

## **PROTOKÓŁ Nr 60**

**obrad LX zwyczajnej Sesji Rady Miasta Częstochowy**

**odbytej w dniu 26 i 27 maja 2022 roku**

**w sali sesyjnej Urzędu Miasta Częstochowy,**

**przy ul. Śląskiej 11/13**

**pod przewodnictwem Przewodniczącego**

**Rady Miasta Częstochowy Zbigniew Niesmacznego.**

Czas trwania obrad: 26 maja 2022 r. od godz. 10<sup>00</sup> do godz. 23<sup>00</sup>.

27 maja 2022 r. od godz. 14<sup>30</sup> do godz. 15<sup>05</sup>.

### **Ad. pkt 1.**

**Przewodniczący Rady Miasta Zbigniew Niesmaczny** dokonał otwarcia LX zwyczajnej Sesji Rady Miasta, powitał przybyłych gości, na podstawie listy obecności stwierdził prawomocność obrad i przystąpił do realizacji porządku obrad.

Lista obecności Radnych stanowi *załącznik nr 1 do protokołu*.

Porządek obrad LX Sesji Rady Miasta Częstochowy stanowi *załącznik nr 2 do protokołu*.

### **Ad. pkt 2.**

**Przewodniczący Rady Miasta Zbigniew Niesmaczny** powołał na Sekretarzy obrad LX sesji Radnych: Michała Lewandowskiego i Dorotę Majer.

### **Ad. pkt 3.**

Zmiany w porządku obrad.

Głos w tym punkcie zabrali: Radna Beata Struzik (2 razy) zgłosiła wniosek o wprowadzenie do porządku obrad jako pierwsze czytanie projektu uchwały w sprawie zmiany uchwały nr 808.LIX.2022 z Rady Miasta Częstochowa z dnia 28 kwietnia 2022r. w sprawie przystąpienia do sporządzenia miejscowego planu zagospodarowania przestrzennego obejmującego obszar położony w Częstochowie, w dzielnicach Kiedrzym i Północ, w rejonie ulic: Narcyzowej, Ludowej, Stefana Kisielewskiego i Św. Brata Alberta - *załącznik nr 3 do protokołu*. , Zastępca Prezydenta Miasta Bartłomiej Sabat, Radny Paweł Ruksza, Przewodniczący Rady Miasta Zbigniew Niesmaczny, Radny Artur Gawroński.

**Przewodniczący Rady Miasta Zbigniew Niesmaczny** przeprowadził dwukrotnie głosowanie testowe.

Zastrzeżeń do systemu nie zgłoszono.

**Przewodniczący Rady Miasta Zbigniew Niesmaczny** poddał pod głosowanie wnioski o wprowadzenie do porządku obrad punktu: "Pierwsze czytanie projektu uchwały W sprawie zmiany uchwały nr 808.LIX.2022 z Rady Miasta Częstochowa z dnia 28 kwietnia 2022r. w sprawie przystąpienia do sporządzenia miejscowego planu zagospodarowania przestrzennego obejmującego obszar położony w Częstochowie, w dzielnicach Kiedrzyń i Północ, w rejonie ulic: Narcyzowej, Ludowej, Stefana Kisielewskiego i Św. Brata Alberta".

*Rada Miasta Częstochowy przy 8 głosach za, 15 głosach przeciwnych i 3 głosach wstrzymujących się odrzuciła ww. wniosek.*

Rada Miasta przyjęła następujący porządek obrad:

1. Otwarcie sesji i stwierdzenie jej prawomocności.
2. Powołanie sekretarzy obrad.
3. Zmiany w porządku obrad.
4. Przyjęcie protokołu z obrad LIX sesji Rady Miasta Częstochowy.
5. Informacja bieżąca Prezydenta Miasta Częstochowy.
6. Informacja bieżąca Przewodniczącego Rady Miasta Częstochowy.
7. Wystąpienia zaproszonych gości.
8. Powołanie Komisji Uchwał i Wniosków.
9. Debata nad raportem o stanie miasta oraz podjęcie uchwały w sprawie udzielenia Prezydentowi Miasta Częstochowy wotum zaufania. **(BR.8.LX.22)**
10. Rozpatrzenie sprawozdania finansowego za rok 2021 oraz podjęcie uchwały w sprawie rozpatrzenia i zatwierdzenia sprawozdania finansowego za 2021 rok. **(BR.2.LX.22)**
11. Rozpatrzenie sprawozdania z wykonania budżetu za rok 2021 oraz podjęcie uchwały w sprawie udzielenia absolutorium za rok 2021 dla Prezydenta Miasta Częstochowy. **(BR.3.LX.22)**
12. Podjęcie uchwały w sprawie zmian w Wieloletniej Prognozie Finansowej Miasta Częstochowy na lata 2022-2038. **(BR.6.LX.22)**
13. Podjęcie uchwały w sprawie zmian w budżecie miasta Częstochowy na rok 2022. **(BR.7.LX.22)**
14. Podjęcie uchwały w sprawie zatwierdzenia sprawozdania finansowego sporządzonego na dzień 31 grudnia 2021 r. samodzielnego publicznego zakładu opieki zdrowotnej Miejskiego Szpitala Zespolonego z siedzibą przy ul. Mirowskiej 15 w Częstochowie. **(BR.10.LX.22)**
15. Podjęcie uchwały w sprawie zatwierdzenia sprawozdania finansowego sporządzonego na dzień 31 grudnia 2021 r. Samodzielnego Publicznego Zakładu Opieki Zdrowotnej Stacji Pogotowia Ratunkowego z siedzibą przy ul. Kilińskiego 10 w Częstochowie. **(BR.11.LX.22)**
16. Podjęcie uchwały w sprawie zwolnienia samorządowego zakładu budżetowego Miejski Ośrodek Sportu i Rekreacji w Częstochowie z obowiązku wpłaty części nadwyżki środków obrotowych do

budżetu Miasta Częstochowy. **(BR.23.LX.22)**

17. Podjęcie uchwały w sprawie podwyższenia kapitału zakładowego Miejskiego Przedsiębiorstwa Komunikacyjnego w Częstochowie Spółka z ograniczoną odpowiedzialnością poprzez wniesienie wkładu pieniężnego. **(BR.9.LX.22)**
18. Podjęcie uchwały w sprawie zmiany uchwały w sprawie wyrażenia zgody na zawarcie wieloletniej umowy na świadczenie usług przewozowych w ramach lokalnego transportu zbiorowego z Miejskim Przedsiębiorstwem Komunikacyjnym w Częstochowie Spółka z ograniczoną odpowiedzialnością. **(BR.24.LX.22)**
19. Podjęcie uchwały w sprawie wyrażenia zgody na zawarcie kolejnej umowy dzierżawy części nieruchomości będącej własnością Gminy Miasto Częstochowa, położonej w Częstochowie stanowiącej Stary Rynek. **(BR.12.LX.22)**
20. Podjęcie uchwały w sprawie wyrażenia zgody na zawarcie kolejnej umowy dzierżawy części nieruchomości będącej własnością Gminy Miasto Częstochowa, położonej w Częstochowie stanowiącej Plac Władysława Biegańskiego. **(BR.13.LX.22)**
21. Podjęcie uchwały w sprawie zmiany miejscowego planu zagospodarowania przestrzennego obszaru położonego w Częstochowie w dzielnicy Zawodzie-Dąbie, w rejonie ulic: Legionów i Kusięckiej. **(BR.17.LX.22)**
22. Podjęcie uchwały w sprawie miejscowego planu zagospodarowania przestrzennego obejmującego obszar położony w Częstochowie, w dzielnicach: Lisiniec i Gnaszyn-Kawodrza, w rejonie ulic: Głównej, Tatrzańskiej i Lwowskiej (obszar nr 1). **(BR.21.LX.22)**
23. Podjęcie uchwały w sprawie miejscowego planu zagospodarowania przestrzennego obejmującego obszar położony w Częstochowie, w dzielnicy Gnaszyn-Kawodrza, w rejonie ulic: Diamentowej oraz Osada Młyńska (obszar nr 2). **(BR.22.LX.22)**
24. Podjęcie uchwały w sprawie sposobu prowadzenia działalności Gminy Miasto Częstochowa w zakresie telekomunikacji. **(BR.5.LX.22)**
25. Podjęcie uchwały w sprawie nadania imienia Szkole Podstawowej nr 27 w Częstochowie. **(BR.14.LX.22)**
26. Podjęcie uchwały w sprawie utworzenia Szkoły Specjalnej Przystosowanej do Pracy nr 6 w Częstochowie. **(BR.18.LX.22)**
27. Podjęcie uchwały w sprawie włączenia Szkoły Specjalnej Przystosowanej do pracy nr 6 w Częstochowie przy ul. Juliusza Słowackiego nr 35 do Specjalnego Ośrodka Szkolno-Wychowawczego nr 5 w Częstochowie przy ul. Juliusza Słowackiego 35. **(BR.19.LX.22)**
28. Podjęcie uchwały w sprawie wyłączenia Publicznej Poradni Psychologiczno-Pedagogicznej nr 1 w Częstochowie przy ul. Marysia 93B z Zespołu Poradni Psychologiczno-Pedagogicznych w Częstochowie. **(BR.15.LX.22)**
29. Podjęcie uchwały w sprawie likwidacji Publicznej Poradni Psychologiczno-Pedagogicznej nr 1

- wchodzącej w skład Zespołu Poradni Psychologiczno-Pedagogicznych w Częstochowie. **(BR.16.LX.22)**
30. Podjęcie uchwały w sprawie zmiany uchwały w sprawie określenia wykazu kąpielisk oraz sezonu kąpielowego na terenie Gminy Miasta Częstochowa na 2022 rok. **(BR.20.LX.22)**
  31. Podjęcie uchwały w sprawie przekazania petycji według właściwości. **(BR.4.LX.22)**
  32. Podjęcie uchwały w sprawie zmiany Uchwały Nr 18.II.2018 Rady Miasta Częstochowy z dnia 29 listopada 2018 r. w sprawie określenia składów osobowych oraz zatwierdzenia wyboru przewodniczących i wiceprzewodniczących Komisji Rady Miasta Częstochowy. **(BR.1.LX.22)**
  33. Sprawozdanie z realizacji w latach 2020-2021 Programu Rewitalizacji dla Miasta Częstochowy na lata 2017-2023.
  34. Rozpatrzenie „Oceny Zasobów Pomocy Społecznej za rok 2021”.
  35. Podjęcie uchwały w sprawie rozebrania pomnika Armii Czerwonej na cmentarzu Kule w Częstochowie. **(BR.25.LX.22)**
  36. Wolne wnioski i oświadczenia radnych, Prezydenta i inne zgłoszone do porządku obrad.
  37. Zamknięcie obrad LX Sesji Rady Miasta Częstochowy.

**Ad. pkt 4.**

**Przewodniczący Rady Miasta Zbigniew Niesmaczny** zwrócił się do Radnych z pytaniem, czy mają uwagi do protokołu z obrad LIX sesji Rady Miasta.

Uwag do protokołu nie zgłoszono.

**Przewodniczący Rady Miasta Zbigniew Niesmaczny** poddał pod głosowanie protokół z obrad LIX sesji Rady Miasta.

*Rada Miasta Częstochowy przy 24 głosach za, braku głosów przeciwnych i 2 głosach wstrzymujących się **przyjęła protokół** z obrad LIX sesji Rady Miasta Częstochowy.*

**Ad. pkt 5**

**Sprawozdanie z działalności Prezydenta Miasta Częstochowy za okres 25 kwietnia o 24 maja 2022 r. – załącznik nr 4 do protokołu**

W tym punkcie głos zabrali: Prezydent Miasta Częstochowy Krzysztof Matyjaszczyk (5 razy), mer miasta Chmielnicki Ołeksandr Semczyszyn, Radny Piotr Wrona (2 razy), Radna Monika Pohorecka (2 razy), kierownik MOPS Izabela Jaszcz (2 razy), Radny Tomasz Tyl (2 razy), Radny Sebastian Trzeszkowski (2 razy), Radny Ryszard Szczuka, Radny Paweł Ruksza (2 razy), Zastępca Prezydenta Miasta Ryszard Stefaniak, Radna Beata Struzik, Radna Katarzyna Jastrzębska, Radny Artur Gawroński (2 razy) – zgłosił wniosek o zamknięcie

dyskusji, Przewodniczący Rady Miasta Zbigniew Niesmaczny (2 razy), Radna Małgorzata Iżyńska, Radny Łukasz Banaś.

**Przewodniczący Rady Miasta Zbigniew Niesmaczny** poddał pod głosowanie wnioski o zamknięcie dyskusji.

*Rada Miasta Częstochowy przy 18 głosach za, 1 głosie przeciwnym i 7 głosach wstrzymujących się **przyjęła ww. wniosek.***

**Ad pkt.6**

**Informacja bieżąca Przewodniczącego Rady Miasta Częstochowy za okres od 27 kwietnia do 24 maja 2022 r. – załącznik nr 5 do protokołu.**

W tym punkcie głos zabrali: Radny Piotr Wrona (2 razy), Radny Artur Gawroński, Przewodniczący Rady Miasta Zbigniew Niesmaczny (8 razy), Radny Dariusz Kapinos, Radna Monika Pohorecka (2 razy), Radna Katarzyna Jastrzębska, Radny Sebastian Trzeszkowski, Radna Ewa Lewandowska, Radny Tomasz Tyl, Radna Emilia Skrzypczyńska, Radny Paweł Ruksza, Radny Andrzej Sowa – zgłosił wniosek o zamknięcie dyskusji, p.o. Dyrektora Generalnego Urzędu Miasta Marek Czerwiński,

**Przewodniczący Rady Miasta Zbigniew Niesmaczny** poddał pod głosowanie wnioski o zamknięcie dyskusji.

*Rada Miasta Częstochowy przy 19 głosach za, 7 głosach przeciwnych i braku głosów wstrzymujących się **przyjęła ww. wniosek.***

**Ad pkt.7**

Wystąpienia zaproszonych gości.

Żaden z zaproszonych gości nie zabrał głosu w tym punkcie.

**Ad. pkt 8.**

**Przewodniczący Rady Miasta Zbigniew Niesmaczny** poprosił o zgłaszanie kandydatur do Komisji Uchwał i Wniosków.

Radny Dariusz Kapinos w imieniu Klubu Radnych Lewicy zgłosił kandydaturę Radnego Tomasz Tyla.

Głos zabrali: Radny Paweł Ruksza, Przewodniczący Rady Miasta Zbigniew Niesmaczny.

Radny Jacek Krawczyk w imieniu Klubu Radnych Wspólnie dla Częstochowy zgłosił kandydaturę Radnej Krystyny Stefańskiej.

Radni wyrazili zgodę na udział w Komisji Uchwał i Wniosków.

**Przewodniczący Rady Miasta Zbigniew Niesmaczny** poddał pod głosowanie następujący skład Komisji Uchwał i Wniosków: Radny Tomasz Tyl i Krystyna Stefańska

*Rada Miasta Częstochowy przy 21 głosach za, 1 głosie przeciwnym i 3 głosach wstrzymujących się **przyjęła** ww. skład Komisji Uchwał i Wniosków.*

#### **Ad. Pkt. 9**

Debata nad raportem o stanie miasta oraz podjęcie uchwały w sprawie udzielenia Prezydentowi Miasta Częstochowy wotum zaufania. **(BR.8.LX.22)** - załącznik nr 6 i 7 do protokołu.

Opinia Komisji Praworządności i Samorządu - załącznik nr 8 do protokołu.

W tym punkcie głos zabrali: Przewodniczący Rady Miasta Zbigniew Niesmaczny (4 razy), Radny Paweł Ruksza (2 razy), radca prawny Renata Walichnowska, Prezydent Miasta Częstochowy Krzysztof Matyjaszczyk, Radna Katarzyna Jastrzębska (2 razy), Radny Piotr Wrona, Radna Ewa Lewandowska, Radna Jolanta Urbańska, Radna Monika Pohorecka (2 razy), Senator RP Wojciech Konieczny (3 razy), Radna Małgorzata Iżyńska, Radna Iwona Zbrojkiewicz, Radny Artur Gawroński, Radny Michał Lewandowski, Radny Tomasz Blukacz, Radny Andrzej Sowa, Radny Tomasz Tyl, Radny Jacek Krawczyk, Radny Ryszard Szczuka, Radny Konrad Jarzyński, Radna Krystyna Stefańska, Radny Dariusz Kapinos, Radna Emilia Skrzypczyńska, Radny Piotr Kaliszewski, Radny Sebastian Trzeszkowski, pan Ryszard Raczek.

**Przewodniczący Rady Miasta Zbigniew Niesmaczny** poddał pod głosowanie projekt uchwały na druku BR.8.LX.22.

*Rada Miasta Częstochowy przy 18 głosach za, 8 głosach przeciwnych i braku głosów wstrzymujących się **przyjęła** uchwałę w sprawie udzielenia Prezydentowi Miasta Częstochowy wotum zaufania.*

#### **Ad. Pkt. 10**

Rozpatrzenie sprawozdania finansowego za rok 2021 oraz podjęcie uchwały w sprawie rozpatrzenia i zatwierdzenia sprawozdania finansowego za 2021 rok. **(BR.2.LX.22)** - załącznik nr 9 do protokołu.

**Przewodniczący Rady Miasta Zbigniew Niesmaczny** poddał pod głosowanie projekt uchwały na druku BR.2.LX.22.

Rada Miasta Częstochowy przy 17 głosach za, 4 głosach przeciwnych i 4 głosach wstrzymujących się **przyjęła** uchwałę w sprawie rozpatrzenia i zatwierdzenia sprawozdania finansowego za 2021 rok.

**Ad. Pkt. 11**

Rozpatrzenie sprawozdania z wykonania budżetu za rok 2021 oraz podjęcie uchwały w sprawie udzielenia absolutorium za rok 2021 dla Prezydenta Miasta Częstochowy. **(BR.3.LX.22)** - załącznik nr 10 do protokołu.

Sprawozdanie z wykonania budżetu miasta Częstochowy za rok 2021 r. wraz ze sprawozdaniem z wykonania planów finansowym instytucji kultury i samodzielnych zakładów opieki zdrowotnej za 2021 rok - załącznik nr 11 do protokołu.

Sprawozdanie finansowe - załącznik nr 12 do protokołu.

Informacja o stanie mienia Gminy Miasta Częstochowa według stanu na dzień 31 grudnia 2021 roku - załącznik nr 13 do protokołu.

Sprawozdania z wykonania Uchwał Rady Miasta Częstochowy - załącznik nr 14 do protokołu.

Opinia i raport biegłego rewidenta z badania sprawozdania finansowego - załącznik nr 15 do protokołu.

Opinia Regionalnej Izby Obrachunkowej w Katowicach dot. sprawozdania z wykonania budżetu za rok 2021- załącznik nr 16 do protokołu.

Opinie Komisji Rady Miasta Częstochowy dot. sprawozdania z wykonania budżetu miasta Częstochowy za rok 2021- załącznik od nr 17 do nr 24 do protokołu.

Opinia Regionalnej Izby Obrachunkowej w Katowicach dot. Wniosku Komisji Rewizyjnej- załącznik nr 25 do protokołu.

Głos w tym punkcie zabrali: Prezydent Miasta Częstochowy Krzysztof Matyjaszczyk, Radny Sebastian Trzeszkowski, Radny Paweł Ruksza, Radny Jacek Krawczyk, Radna Barbara Gieroń.

**Przewodniczący Rady Miasta Zbigniew Niesmaczny** poddał pod głosowanie projekt uchwały na druku BR.3.LX.22.

Rada Miasta Częstochowy przy 18 głosach za, 8 głosach przeciwnych i braku głosów wstrzymujących się **przyjęła** uchwałę w sprawie udzielenia absolutorium za rok 2021 dla Prezydenta Miasta Częstochowy.

**Radny Tomasz Blukacz** zgłosił wniosek o ogłoszenie przerwy do godz. 19.00.

**Przewodniczący Rady Miasta Zbigniew Niesmaczny** poddał pod głosowanie ww. wniosek.

Rada Miasta Częstochowy przy 19 głosach za, 4 głosach przeciwnych i 2 głosach wstrzymujących się **przyjęła** **ww. wniosek**.

**Przewodniczący Rady Miasta Zbigniew Niesmaczny** ogłosił przerwę w obradach od godz. 17.30 do godz. 19.00.

**Ad. Pkt. 12**

**Przewodniczący Rady Miasta Zbigniew Niesmaczny** poprosił o przygotowanie projektu uchwały w sprawie zmian w Wieloletniej Prognozie Finansowej Miasta Częstochowy na lata 2022-2038. **(BR.6.LX.22)** - załącznik nr 26 do protokołu.

Autopoprawka - załącznik nr 27 do protokołu.

Opinia Komisji Infrastruktury - załącznik nr 28 do protokołu.

Opinia Komisji Skarbu - załącznik nr 29 do protokołu.

Brak głosów w dyskusji.

**Przewodniczący Rady Miasta Zbigniew Niesmaczny** poddał pod głosowanie projekt uchwały na druku BR.6.LX.22.

*Rada Miasta Częstochowy przy 14 głosach za, braku głosów przeciwnych i 5 głosach wstrzymujących się **przyjęła** uchwałę w sprawie zmian w Wieloletniej Prognozie Finansowej Miasta Częstochowy na lata 2022-2038.*

**Ad. Pkt. 13**

**Przewodniczący Rady Miasta Zbigniew Niesmaczny** poprosił o przygotowanie projektu uchwały w sprawie zmian w budżecie miasta Częstochowy na rok 2022 **(BR.7.LX.22)** - załącznik nr 30 do protokołu.

Autopoprawka - załącznik nr 27 do protokołu.

Opinia Komisji Infrastruktury - załącznik nr 28 do protokołu.

Opinia Komisji Skarbu - załącznik nr 29 do protokołu.

Głos w dyskusji nad ww. projektem uchwały zabrali: Radny Paweł Ruksza, Zastępca Skarbnika Angelika Ostaszewska,

**Przewodniczący Rady Miasta Zbigniew Niesmaczny** poddał pod głosowanie projekt uchwały na druku BR.7.LX.22.

*Rada Miasta Częstochowy przy 14 głosach za, braku głosów przeciwnych i 5 głosach wstrzymujących się **przyjęła** uchwałę w sprawie zmian w budżecie miasta Częstochowy na rok 2022.*



**Ad pkt.14**

**Przewodniczący Rady Miasta Zbigniew Niesmaczny** poprosił o przygotowanie projektu uchwały sprawie zatwierdzenia sprawozdania finansowego sporządzonego na dzień 31 grudnia 2021 r. samodzielnego publicznego zakładu opieki zdrowotnej Miejskiego Szpitala Zespolonego z siedzibą przy ul. Mirowskiej 15 w Częstochowie. **(BR.10.LX.22)** - załącznik nr 31 do protokołu.

Opinia Komisji Zdrowia i Pomocy Społecznej - załącznik nr 32 do protokołu

Głos w dyskusji nad ww. projektem uchwały zabrał Radny Paweł Ruksza.

**Przewodniczący Rady Miasta Zbigniew Niesmaczny** poddał pod głosowanie projekt uchwały na druku BR.10.LX.22.

*Rada Miasta Częstochowy przy 14 głosach za, 5 głosach przeciwnych i braku głosów wstrzymujących się **przyjęła** uchwałę w sprawie zatwierdzenia sprawozdania finansowego sporządzonego na dzień 31 grudnia 2021 r. samodzielnego publicznego zakładu opieki zdrowotnej Miejskiego Szpitala Zespolonego z siedzibą przy ul. Mirowskiej 15 w Częstochowie.*

**Ad pkt.15**

**Przewodniczący Rady Miasta Zbigniew Niesmaczny** poprosił o przygotowanie projektu uchwały w sprawie zatwierdzenia sprawozdania finansowego sporządzonego na dzień 31 grudnia 2021 r. Samodzielnego Publicznego Zakładu Opieki Zdrowotnej Stacji Pogotowia Ratunkowego z siedzibą przy ul. Kilińskiego 10 w Częstochowie. **(BR.11.LX.22)** - załącznik nr 33 do protokołu.

Opinia Komisji Zdrowia i Pomocy Społecznej - załącznik nr 32 do protokołu

Brak głosów w dyskusji.

**Przewodniczący Rady Miasta Zbigniew Niesmaczny** poddał pod głosowanie projekt uchwały na druku BR.11.LX.22.

*Rada Miasta Częstochowy przy 19 głosach za, braku głosów przeciwnych i braku głosów wstrzymujących się **przyjęła** uchwałę w sprawie zatwierdzenia sprawozdania finansowego sporządzonego na dzień 31 grudnia 2021 r. Samodzielnego Publicznego Zakładu Opieki Zdrowotnej Stacji Pogotowia Ratunkowego z siedzibą przy ul. Kilińskiego 10 w Częstochowie.*

**Ad pkt.16**

**Przewodniczący Rady Miasta Zbigniew Niesmaczny** poprosił o przygotowanie projektu uchwały w sprawie zwolnienia samorządowego zakładu budżetowego Miejski Ośrodek Sportu i Rekreacji w Częstochowie z obowiązku wpłaty części nadwyżki środków obrotowych do budżetu Miasta Częstochowy. **(BR.23.LX.22)** - załącznik nr 34 do protokołu.

Autopoprawka - załącznik nr 35 do protokołu.

Opinia Komisji Kultury, Sportu i Turystyki - załącznik nr 36 do protokołu.

Głos w dyskusji nad ww. projektem uchwały zabrali: Radna Katarzyna Jastrzębska (2 razy), Radny Artur Gawroński (2 razy), Radny Konrad Jarzyński (2 razy), Radny Jacek Krawczyk, Radna Monika Pohorecka, Radny Paweł Ruksza (2 razy), Radny Andrzej Sowa, Przewodniczący Rady Miasta Zbigniew Niesmaczny przekazał prowadzenie obrad Radnemu Jackowi Krawczykowi, Radna Beata Struzik (2 razy), Zastępca Prezydenta Miasta Jarosław Marszałek (3 razy), Radny Piotr Wrona,

**Radny Tomasz Tyl** zgłosił wniosek o zamknięcie dyskusji.

**Wiceprzewodniczący Rady Miasta Jacek Krawczyk** poddał pod głosowanie wniosek o zamknięcie dyskusji.

*Rada Miasta Częstochowy przy 15 głosach za, 5 głosach przeciwnych i 1 głosie wstrzymującym się **przyjęła ww. wniosek.***

**Wiceprzewodniczący Rady Miasta Jacek Krawczyk** poddał pod głosowanie projekt uchwały na druku BR.23.LX.22.

*Rada Miasta Częstochowy przy 16 głosach za, 4 głosach przeciwnych i 2 głosach wstrzymujących się **przyjęła uchwałę w sprawie zwolnienia samorządowego zakładu budżetowego Miejski Ośrodek Sportu i Rekreacji w Częstochowie z obowiązku wpłaty części nadwyżki środków obrotowych do budżetu Miasta Częstochowy.***

**Ad pkt.17**

**Wiceprzewodniczący Rady Miasta Jacek Krawczyk** poprosił o przygotowanie projektu uchwały w sprawie podwyższenia kapitału zakładowego Miejskiego Przedsiębiorstwa Komunikacyjnego w Częstochowie Spółka z ograniczoną odpowiedzialnością poprzez wniesienie wkładu pieniężnego. **(BR.9.LX.22)**. - załącznik nr 37 do protokołu.

Opinia Komisji Skarbu - załącznik nr 29 do protokołu

Głos w dyskusji nad ww. projektem uchwały zabrali: Radny Paweł Ruksza (4 razy) zgłosił wniosek o zmianę

prowadzącego obrady, Radny Artur Gawroński, radca prawny Renata Walichnowska (2 razy), Radna Monika Pohorecka, Przewodniczący Rady Miasta Zbigniew Niesmaczny, Prezes MPK Mariusz Sikora.

**Przewodniczący Rady Miasta Zbigniew Niesmaczny** poddał pod głosowanie projekt uchwały na druku BR.9.LX.22.

*Rada Miasta Częstochowy przy 15 głosach za, 4 głosach przeciwnych i 2 głosach wstrzymujących się **przyjęła** uchwałę w sprawie podwyższenia kapitału zakładowego Miejskiego Przedsiębiorstwa Komunikacyjnego w Częstochowie Spółka z ograniczoną odpowiedzialnością poprzez wniesienie wkładu pieniężnego.*

#### **Ad pkt.18**

**Przewodniczący Rady Miasta Zbigniew Niesmaczny** poprosił o przygotowanie projektu uchwały w sprawie zmiany uchwały w sprawie wyrażenia zgody na zawarcie wieloletniej umowy na świadczenie usług przewozowych w ramach lokalnego transportu zbiorowego z Miejskim Przedsiębiorstwem Komunikacyjnym w Częstochowie Spółka z ograniczoną odpowiedzialnością. **(BR.24.LX.22)** - załącznik nr 38 do protokołu.  
Opinia Komisji Skarbu - załącznik nr 29 do protokołu

Brak głosów w dyskusji.

**Przewodniczący Rady Miasta Zbigniew Niesmaczny** poddał pod głosowanie projekt uchwały na druku BR.24.LX.22.

*Rada Miasta Częstochowy przy 17 głosach za, 2 głosach przeciwnych i 3 głosach wstrzymujących się **przyjęła** uchwałę w sprawie zmiany uchwały w sprawie wyrażenia zgody na zawarcie wieloletniej umowy na świadczenie usług przewozowych w ramach lokalnego transportu zbiorowego z Miejskim Przedsiębiorstwem Komunikacyjnym w Częstochowie Spółka z ograniczoną odpowiedzialnością.*

#### **Ad. Pkt. 19**

**Przewodniczący Rady Miasta Zbigniew Niesmaczny** poprosił o przygotowanie projektu uchwały w sprawie wyrażenia zgody na zawarcie kolejnej umowy dzierżawy części nieruchomości będącej własnością Gminy Miasto Częstochowa, położonej w Częstochowie stanowiącej Stary Rynek. **(BR.12.LX.22)** - załącznik nr 39 do protokołu.

Opinia Komisji Infrastruktury - załącznik nr 28 do protokołu.

Opinia Komisji Skarbu - załącznik nr 29 do protokołu

Opinia Komisji Rozwoju Regionalnego i Gospodarki - załącznik nr 40 do protokołu

Brak głosów w dyskusji.

**Przewodniczący Rady Miasta Zbigniew Niesmaczny** poddał pod głosowanie projekt uchwały na druku BR.12.LX.22.

*Rada Miasta Częstochowy przy 20 głosach za, braku głosów przeciwnych i 1 głosie wstrzymującym się **przyjęła** uchwałę w sprawie wyrażenia zgody na zawarcie kolejnej umowy dzierżawy części nieruchomości będącej własnością Gminy Miasto Częstochowa, położonej w Częstochowie stanowiącej Stary Rynek.*

#### **Ad. Pkt. 20**

**Przewodniczący Rady Miasta Zbigniew Niesmaczny** poprosił o przygotowanie projektu uchwały w sprawie wyrażenia zgody na zawarcie kolejnej umowy dzierżawy części nieruchomości będącej własnością Gminy Miasto Częstochowa, położonej w Częstochowie stanowiącej Plac Władysława Biegańskiego. **(BR.13.LX.22)** - załącznik nr 41 do protokołu.

Opinia Komisji Infrastruktury - załącznik nr 28 do protokołu.

Opinia Komisji Skarbu - załącznik nr 29 do protokołu

Opinia Komisji Rozwoju Regionalnego i Gospodarki - załącznik nr 40 do protokołu

Głos w dyskusji nad ww. projektem uchwały zabrali: Radna Katarzyna Jastrzębska, Radny Paweł Ruksza, Naczelnik Wydziału MN Piotr Gerasch

**Przewodniczący Rady Miasta Zbigniew Niesmaczny** poddał pod głosowanie projekt uchwały na druku BR.13.LX.22.

*Rada Miasta Częstochowy przy 18 głosach za, braku głosów przeciwnych i 3 głosach wstrzymujących się **przyjęła** uchwałę w sprawie wyrażenia zgody na zawarcie kolejnej umowy dzierżawy części nieruchomości będącej własnością Gminy Miasto Częstochowa, położonej w Częstochowie stanowiącej Plac Władysława Biegańskiego.*

#### **Ad. Pkt. 21**

**Przewodniczący Rady Miasta Zbigniew Niesmaczny** poprosił o przygotowanie projektu uchwały w sprawie zmiany miejscowego planu zagospodarowania przestrzennego obszaru położonego w Częstochowie w dzielnicy Zawodzie-Dąbie, w rejonie ulic: Legionów i Kusięckiej. **(BR.17.LX.22)** - załącznik nr 42 do protokołu.

Opinia Komisji Infrastruktury - załącznik nr 28 do protokołu.

Opinia Komisji Rozwoju Regionalnego i Gospodarki - załącznik nr 40 do protokołu

Głos w dyskusji nad ww. projektem uchwały zabrali: Radna Krystyna Stefańska, Zastępca Prezydenta Miasta Bartłomiej Sabat.

**Przewodniczący Rady Miasta Zbigniew Niesmaczny** poddał pod głosowanie projekt uchwały na druku BR.17.LX.22.

*Rada Miasta Częstochowy przy 21 głosach za, braku głosów przeciwnych i 1 głosie wstrzymującym się **przyjęła** uchwałę w sprawie zmiany miejscowego planu zagospodarowania przestrzennego obszaru położonego w Częstochowie w dzielnicy Zawodzie-Dąbie, w rejonie ulic: Legionów i Kusięckiej.*

#### **Ad. Pkt. 22**

**Przewodniczący Rady Miasta Zbigniew Niesmaczny** poprosił o przygotowanie projektu uchwały w sprawie miejscowego planu zagospodarowania przestrzennego obejmującego obszar położony w Częstochowie, w dzielnicach: Lisiniec i Gnaszyn-Kawodrza, w rejonie ulic: Głównej, Tatrzańskiej i Lwowskiej (obszar nr 1).

**(BR.21.LX.22)** - załącznik nr 43 do protokołu.

Opinia Komisji Infrastruktury - załącznik nr 28 do protokołu.

Opinia Komisji Rozwoju Regionalnego i Gospodarki - załącznik nr 40 do protokołu

Głos w dyskusji nad ww. projektem uchwały zabrali: Radna Barbara Gieroń, Radny Andrzej Sowa, Radny Piotr Wrona.

**Przewodniczący Rady Miasta Zbigniew Niesmaczny** poddał pod głosowanie projekt uchwały na druku BR.21.LX.22.

*Rada Miasta Częstochowy przy 20 głosach za, braku głosów przeciwnych i 1 głosie wstrzymującym się **przyjęła** uchwałę w sprawie miejscowego planu zagospodarowania przestrzennego obejmującego obszar położony w Częstochowie, w dzielnicach: Lisiniec i Gnaszyn-Kawodrza, w rejonie ulic: Głównej, Tatrzańskiej i Lwowskiej (obszar nr 1).*

#### **Ad. Pkt. 23**

**Przewodniczący Rady Miasta Zbigniew Niesmaczny** poprosił o przygotowanie projektu uchwały w sprawie miejscowego planu zagospodarowania przestrzennego obejmującego obszar położony w Częstochowie, w dzielnicy Gnaszyn-Kawodrza, w rejonie ulic: Diamentowej oraz Osada Młyńska (obszar nr 2). **(BR.22.LX.22)** - załącznik nr 44 do protokołu.

Opinia Komisji Infrastruktury - załącznik nr 28 do protokołu.

Opinia Komisji Rozwoju Regionalnego i Gospodarki - załącznik nr 40 do protokołu

Brak głosów w dyskusji.

**Przewodniczący Rady Miasta Zbigniew Niesmaczny** poddał pod głosowanie projekt uchwały na druku BR.22.LX.22.

*Rada Miasta Częstochowy przy 20 głosach za, braku głosów przeciwnych i 1 głosie wstrzymującym się **przyjęła** uchwałę w sprawie miejscowego planu zagospodarowania przestrzennego obejmującego obszar położony w Częstochowie, w dzielnicy Gnaszyn-Kawodrza, w rejonie ulic: Diamentowej oraz Osada Młyńska (obszar nr 2).*

#### **Ad. Pkt. 24**

**Przewodniczący Rady Miasta Zbigniew Niesmaczny** poprosił o przygotowanie projektu uchwały w sprawie sposobu prowadzenia działalności Gminy Miasto Częstochowa w zakresie telekomunikacji. **(BR.5.LX.22)** - załącznik nr 45 do protokołu.

Opinia Komisji Infrastruktury - załącznik nr 28 do protokołu.

Brak głosów w dyskusji.

**Przewodniczący Rady Miasta Zbigniew Niesmaczny** poddał pod głosowanie projekt uchwały na druku BR.5.LX.22.

*Rada Miasta Częstochowy przy 18 głosach za, braku głosów przeciwnych i 1 głosie wstrzymującym się **przyjęła** uchwałę w sprawie sposobu prowadzenia działalności Gminy Miasto Częstochowa w zakresie telekomunikacji.*

#### **Ad. Pkt. 25**

**Przewodniczący Rady Miasta Zbigniew Niesmaczny** poprosił o przygotowanie projektu uchwały w sprawie nadania imienia Szkole Podstawowej nr 27 w Częstochowie. **(BR.14.LX.22)** - załącznik nr 46 do protokołu.

Opinia Komisji Edukacji - załącznik nr 47 do protokołu.

Brak głosów w dyskusji.

**Przewodniczący Rady Miasta Zbigniew Niesmaczny** poddał pod głosowanie projekt uchwały na druku BR.14.LX.22.

*Rada Miasta Częstochowy przy 21 głosach za, braku głosów przeciwnych i braku głosów wstrzymujących się **przyjęła** uchwałę w sprawie nadania imienia Szkole Podstawowej nr 27 w Częstochowie.*

**Ad. Pkt. 26**

**Przewodniczący Rady Miasta Zbigniew Niesmaczny** poprosił o przygotowanie projektu uchwały w sprawie utworzenia Szkoły Specjalnej Przystosabiającej do Pracy nr 6 w Częstochowie. **(BR.18.LX.22)** - załącznik nr 48 do protokołu.

Opinia Komisji Edukacji - załącznik nr 47 do protokołu.

Brak głosów w dyskusji.

**Przewodniczący Rady Miasta Zbigniew Niesmaczny** poddał pod głosowanie projekt uchwały na druku BR.18.LX.22.

*Rada Miasta Częstochowy przy 22 głosach za, braku głosów przeciwnych i braku głosów wstrzymujących się **przyjęła** uchwałę w sprawie utworzenia Szkoły Specjalnej Przystosabiającej do Pracy nr 6 w Częstochowie.*

**Ad. Pkt. 27**

**Przewodniczący Rady Miasta Zbigniew Niesmaczny** poprosił o przygotowanie projektu uchwały w sprawie włączenia Szkoły Specjalnej Przystosabiającej do pracy nr 6 w Częstochowie przy ul. Juliusza Słowackiego nr 35 do Specjalnego Ośrodka Szkolno-Wychowawczego nr 5 w Częstochowie przy ul. Juliusza Słowackiego 35. **(BR.19.LX.22)** - załącznik nr 49 do protokołu.

Opinia Komisji Edukacji - załącznik nr 47 do protokołu.

Brak głosów w dyskusji.

**Przewodniczący Rady Miasta Zbigniew Niesmaczny** poddał pod głosowanie projekt uchwały na druku BR.19.LX.22.

*Rada Miasta Częstochowy przy 22 głosach za, braku głosów przeciwnych i braku głosów wstrzymujących się **przyjęła** uchwałę w sprawie włączenia Szkoły Specjalnej Przystosabiającej do pracy nr 6 w Częstochowie przy ul. Juliusza Słowackiego nr 35 do Specjalnego Ośrodka Szkolno-Wychowawczego nr 5 w Częstochowie przy ul. Juliusza Słowackiego 35.*

**Ad. Pkt. 28**

**Przewodniczący Rady Miasta Zbigniew Niesmaczny** poprosił o przygotowanie projektu uchwały w sprawie wyłączenia Publicznej Poradni Psychologiczno-Pedagogicznej nr 1 w Częstochowie przy ul. Marysia 93B z Zespołu Poradni Psychologiczno-Pedagogicznych w Częstochowie. **(BR.15.LX.22)** - załącznik nr 50 do protokołu.

Opinia Komisji Edukacji - załącznik nr 47 do protokołu.

Głos w dyskusji nad ww. projektem uchwały zabrali: Radna Monika Pohorecka, Radna Beata Struzik (2 razy), Zastępca Prezydenta Miasta Ryszard Stefaniak (2 razy),

**Przewodniczący Rady Miasta Zbigniew Niesmaczny** poddał pod głosowanie projekt uchwały na druku BR.15.LX.22.

*Rada Miasta Częstochowy przy 16 głosach za, 2 głosach przeciwnych i 5 głosach wstrzymujących się **przyjęła** uchwałę w sprawie wyłączenia Publicznej Poradni Psychologiczno-Pedagogicznej nr 1 w Częstochowie przy ul. Marysia 93B z Zespołu Poradni Psychologiczno-Pedagogicznych w Częstochowie.*

**Ad. Pkt. 29**

**Przewodniczący Rady Miasta Zbigniew Niesmaczny** poprosił o przygotowanie projektu uchwały w sprawie likwidacji Publicznej Poradni Psychologiczno-Pedagogicznej nr 1 wchodzącej w skład Zespołu Poradni Psychologiczno-Pedagogicznych w Częstochowie. **(BR.16.LX.22)** - załącznik nr 51 do protokołu.

Opinia Komisji Edukacji - załącznik nr 47 do protokołu.

Brak głosów w dyskusji.

**Przewodniczący Rady Miasta Zbigniew Niesmaczny** poddał pod głosowanie projekt uchwały na druku BR.16.LX.22.

*Rada Miasta Częstochowy przy 16 głosach za, 3 głosach przeciwnych i 4 głosach wstrzymujących się **przyjęła** uchwałę w sprawie likwidacji Publicznej Poradni Psychologiczno-Pedagogicznej nr 1 wchodzącej w skład Zespołu Poradni Psychologiczno-Pedagogicznych w Częstochowie.*

**Ad. Pkt. 30**

**Przewodniczący Rady Miasta Zbigniew Niesmaczny** poprosił o przygotowanie projektu uchwały w sprawie zmiany uchwały w sprawie określenia wykazu kąpielisk oraz sezonu kąpielowego na terenie Gminy Miasta Częstochowa na 2022 rok. **(BR.20.LX.22)** - załącznik nr 52 do protokołu.



Opinia Komisji Infrastruktury - załącznik nr 28 do protokołu.

Głos w dyskusji nad ww. projektem uchwały zabrali: Radna Katarzyna Jastrzębska (2 razy), Zastępca Prezydenta Miasta Ryszard Stefaniak (3 razy), p.o. Dyrektora Generalnego Urzędu Miasta Marek Czerwiński, Radny Paweł Ruksza, Przewodniczący Rady Miasta Zbigniew Niesmaczny ogłosił 5 – minutową przerwę, Radny Artur Gawroński,

**Przewodniczący Rady Miasta Zbigniew Niesmaczny** poddał pod głosowanie projekt uchwały na druku BR.20.LX.22.

*Rada Miasta Częstochowy przy 20 głosach za, braku głosów przeciwnych i 2 głosach wstrzymujących się **przyjęła** uchwałę w sprawie zmiany uchwały w sprawie określenia wykazu kąpielisk oraz sezonu kąpielowego na terenie Gminy Miasta Częstochowa na 2022 rok.*

#### **Ad. Pkt. 31**

**Przewodniczący Rady Miasta Zbigniew Niesmaczny** poprosił o przygotowanie projektu uchwały w sprawie przekazania petycji według właściwości. **(BR.4.LX.22)** - załącznik nr 53 do protokołu.

Brak głosów w dyskusji.

**Przewodniczący Rady Miasta Zbigniew Niesmaczny** poddał pod głosowanie projekt uchwały na druku BR.4.LX.22.

*Rada Miasta Częstochowy przy 20 głosach za, braku głosów przeciwnych i 2 głosach wstrzymujących się **przyjęła** uchwałę w sprawie przekazania petycji według właściwości.*

#### **Ad. Pkt. 32**

**Przewodniczący Rady Miasta Zbigniew Niesmaczny** poprosił o przygotowanie projektu uchwały w sprawie zmiany Uchwały Nr 18.II.2018 Rady Miasta Częstochowy z dnia 29 listopada 2018 r. w sprawie określenia składów osobowych oraz zatwierdzenia wyboru przewodniczących i wiceprzewodniczących Komisji Rady Miasta Częstochowy. **(BR.1.LX.22)** - załącznik nr 54 do protokołu.

Głos w dyskusji nad ww. projektem uchwały zabrali: Radny Paweł Ruksza, Radna Monika Pohorecka,

**Przewodniczący Rady Miasta Zbigniew Niesmaczny** poddał pod głosowanie projekt uchwały na druku BR.1.LX.22.

*Rada Miasta Częstochowy przy 11 głosach za, 7 głosach przeciwnych i 4 głosach wstrzymujących się **przyjęła** uchwałę w sprawie zmiany Uchwały Nr 18.II.2018 Rady Miasta Częstochowy z dnia 29 listopada 2018 r. w sprawie określenia składów osobowych oraz zatwierdzenia wyboru przewodniczących i wiceprzewodniczących Komisji Rady Miasta Częstochowy.*

**Ad. Pkt. 33**

Sprawozdanie z realizacji w latach 2020-2021 Programu Rewitalizacji dla Miasta Częstochowy na lata 2017-2023. - załącznik nr 55 do protokołu.

Głos w dyskusji zabrali: Radny Paweł Ruksza, Przewodniczący Rady Miasta Zbigniew Niesmaczny.

**Ad. Pkt. 34**

**Rozpatrzenie „Oceny Zasobów Pomocy Społecznej za rok 2021” - załącznik nr 56 do protokołu.**

Głos w dyskusji zabrała Radna Monika Pohorecka,

**Ad. Pkt. 35**

**Przewodniczący Rady Miasta Zbigniew Niesmaczny** poprosił o przygotowanie projektu uchwały w sprawie rozebrania pomnika Armii Czerwonej na cmentarzu Kule w Częstochowie. **(BR.25.LX.22)** - załącznik nr 57 do protokołu.

Opinia Komisji Kultury, Sportu i Turystyki - załącznik nr 36 do protokołu.

Głos w dyskusji nad ww. projektem uchwały zabrali: Radny Paweł Ruksza (4 razy) złożył autopoprawkę do projektu uchwały - załącznik nr 58 do protokołu., Naczelnik Wydziału OŚR Andrzej Szczerba, Przewodniczący Rady Miasta Zbigniew Niesmaczny (2 razy), Radny Artur Gawroński (2 razy), Radna Emilia Skrzypczyńska złożyła wniosek z poprawką do projektu uchwały- załącznik nr 59 do protokołu., Radna Jolanta Urbańska, Radny Łukasz Banaś, Radna Monika Pohorecka, Radny Konrad Jarzyński, Radna Katarzyna Jastrzębska, radca prawny Renata Walichnowska.

Opinia Wydziału OŚR - - załącznik nr 60 do protokołu.

**Przewodniczący Rady Miasta Zbigniew Niesmaczny** poddał pod głosowanie wniosek Radnej Emilii Skrzypczyńskiej,

*Rada Miasta Częstochowy przy 16 głosach za, 7 głosach przeciwnych i braku głosów wstrzymujących się*

**przyjęła** ww. wniosek.

**Przewodniczący Rady Miasta Zbigniew Niesmaczny** poddał pod głosowanie projekt uchwały na druku BR.25.LX.22 wraz z poprawką.

*Rada Miasta Częstochowy przy 12 głosach za, braku głosów przeciwnych i 10 głosach wstrzymujących się **przyjęła** uchwałę w sprawie rozebrania pomnika Armii Czerwonej na cmentarzu Kule w Częstochowie.*

#### **Ad. Pkt. 36**

Wolne wnioski i oświadczenia radnych, Prezydenta i inne zgłoszone do porządku obrad.

Głos w tym punkcie zabrali: Radny Piotr Wrona, Radny Paweł Ruksza, pan Ryszard Raczek.

**Przewodniczący Rady Miasta Zbigniew Niesmaczny** przeprowadził poprzez głosowanie sprawdzenie kworum.

Po sprawdzeniu kworum w sali sesyjnej pozostało 6 radnych: Artur Gawroński , Jacek Krawczyk , Zbigniew Niesmaczny , Emilia Skrzypczyńska , Andrzej Sowa , Iwona Zbrojkiewicz.

Radni, którzy opuścili posiedzenie sesji: Łukasz Banaś , Tomasz Blukacz , Barbara Gieroń , Małgorzata Iżyńska, Konrad Jarzyński , Katarzyna Jastrzębska , Piotr Kaliszewski , Dariusz Kapinos , Ewa Lewandowska , Michał Lewandowski , Dorota Majer , Agata Pawłowska , Monika Pohorecka , Paweł Ruksza , Krystyna Stefańska , Beata Struzik , Ryszard Szczuka, Sebastian Trzeszkowski , Tomasz Tyl , Jolanta Urbańska , Piotr Wrona  
Radny Artur Gawroński, Radny Jacek Krawczyk, Radna Jolanta Urbańska, Radny Tomasz Tyl, Radny Konrad Jarzyński

Przewodniczący Zbigniew Niesmaczny ogłosił przerwę w obrad do dnia 27 maja br do godz. 14.30.

Przewodniczący Zbigniew Niesmaczny wznowił obrady sesji Rady Miasta Częstochowy w dniu 27 maja br o godz. 14.30.

**Przewodniczący Rady Miasta Zbigniew Niesmaczny** przeprowadził poprzez głosowanie sprawdzenie kworum.

Po sprawdzeniu kworum w sali sesyjnej znajdowało się 20 Radnych: Łukasz Banaś , Tomasz Blukacz , Artur Gawroński , Małgorzata Iżyńska , Konrad Jarzyński , Katarzyna Jastrzębska , Dariusz Kapinos , Jacek Krawczyk, Ewa Lewandowska , Michał Lewandowski , Dorota Majer , Zbigniew Niesmaczny , Monika Pohorecka , Emilia Skrzypczyńska , Andrzej Sowa , Krystyna Stefańska , Tomasz Tyl , Jolanta Urbańska , Piotr Wrona , Iwona Zbrojkiewicz.

Głos w tym punkcie zabrali: mieszkaniec miasta Częstochowy, Przewodniczący Rady Miasta Zbigniew Niesmaczny (2 razy), Radny Jacek Krawczyk, Radny Artur Gawroński, pan Ryszard Raczek, Radny Piotr Wrona (2 razy), Radna Jolanta Urbańska, Radny Tomasz Tyl, Radny Konrad Jarzyński.

*Wykaz głosowań stanowi załącznik nr 61 do protokołu.*

*Dyskusja na płycie CD stanowi załącznik nr 62 do protokołu.*

**Ad. Pkt. 62**

W związku z wyczerpaniem porządku obrad Przewodniczący Rady Miasta Zbigniew Niesmaczny zamknął obrady LX zwyczajnej Sesji Rady Miasta.

**Przewodniczący  
Rady Miasta Częstochowy  
(-) Zbigniew Niesmaczny**

**Protokołowała:**

**(-) Joanna Rekwirewicz**

**Rada Miasta Częstochowy - Radni - Sesja**  
**Sesja w dniu 26 maja 2022**

10:12

Banaś Łukasz (obecny)  
Gawroński Artur (obecny)  
Gieroń Barbara (obecny)  
Iżyńska Małgorzata (obecny)  
Jarzyński Konrad (obecny)  
Jastrzębska Katarzyna (obecny)  
Kaliszewski Piotr (obecny)  
Kapinos Dariusz (obecny)  
Krawczyk Jacek (obecny)  
Lewandowska Ewa (obecny)  
Lewandowski Michał (obecny)  
Majer Dorota (obecny)  
Niesmaczny Zbigniew (obecny)  
Pawłowska Agata (obecny)  
Pohorecka Monika (obecny)  
Ruksza Paweł (obecny)  
Skrzypczyńska Emilia (obecny)  
Sowa Andrzej (obecny)  
Stefańska Krystyna (obecny)  
Struzik Beata (obecny)  
Szczuka Ryszard (obecny)  
Trzeszkowski Sebastian (obecny)  
Tyl Tomasz (obecny)  
Urbańska Jolanta (obecny)  
Wrona Piotr (obecny)  
Zbrojkiewicz Iwona (obecny)

10:28

Blukacz Tomasz (nieobecny)  
Kot Łukasz (nieobecny)

11 :54

Blukacz Tomasz (obecny)



Częstochowa, 20 maja 2022 r.

Załącznik nr 2 do protokołu

Przewodniczący  
Rady Miasta Częstochowy  
Zbigniew Niesmaczny

BR.0002.LX.2022

**Pan/i**

Na podstawie art. 20 ust. 1 ustawy z dnia 8 marca 1990 r. o samorządzie gminnym (jt. Dz. U. z 2022 r., poz. 559 ze zm.) **zwołuję** na dzień **26 maja (czwartek) 2022 roku o godz. 10<sup>00</sup>** w sali sesyjnej Urzędu Miasta Częstochowy ul. Śląska 11/13 w Częstochowie **LX zwyczajną Sesję Rady Miasta Częstochowy**, z następującym porządkiem obrad:

1. Otwarcie sesji i stwierdzenie jej prawomocności.
2. Powołanie sekretarza obrad.
3. Zmiany w porządku obrad.
4. Przyjęcie protokołu z obrad LIX sesji Rady Miasta Częstochowy.
5. Informacja bieżąca Prezydenta Miasta Częstochowy.
6. Informacja bieżąca Przewodniczącego Rady Miasta Częstochowy.
7. Wystąpienia zaproszonych gości.
8. Powołanie Komisji Uchwał i Wniosków.
9. Debata nad raportem o stanie miasta oraz podjęcie uchwały w sprawie udzielenia Prezydentowi Miasta Częstochowy wotum zaufania. **(BR.8.LX.22)**
10. Rozpatrzenie sprawozdania finansowego za rok 2021 oraz podjęcie uchwały w sprawie rozpatrzenia i zatwierdzenia sprawozdania finansowego za 2021 rok. **(BR.2.LX.22)**
11. Rozpatrzenie sprawozdania z wykonania budżetu za rok 2021 oraz podjęcie uchwały w sprawie udzielenia absolutorium za rok 2021 dla Prezydenta Miasta Częstochowy. **(BR.3.LX.22)**
12. Podjęcie uchwały w sprawie zmian w Wieloletniej Prognozie Finansowej Miasta Częstochowy na lata 2022-2038. **(BR.6.LX.22)**
13. Podjęcie uchwały w sprawie zmian w budżecie miasta Częstochowy na rok 2022. **(BR.7.LX.22)**
14. Podjęcie uchwały w sprawie zatwierdzenia sprawozdania finansowego sporządzonego na dzień 31 grudnia 2021 r. samodzielnego publicznego zakładu opieki zdrowotnej Miejskiego Szpitala Zespołonego z siedzibą przy ul. Mirowskiej 15 w Częstochowie. **(BR.10.LX.22)**

**RADA MIASTA CZĘSTOCHOWY**

15. Podjęcie uchwały w sprawie zatwierdzenia sprawozdania finansowego sporządzonego na dzień 31 grudnia 2021 r. Samodzielnego Publicznego Zakładu Opieki Zdrowotnej Stacji Pogotowia Ratunkowego z siedzibą przy ul. Kilińskiego 10 w Częstochowie. **(BR.11.LX.22)**
16. Podjęcie uchwały w sprawie zwolnienia samorządowego zakładu budżetowego Miejski Ośrodek Sportu i Rekreacji w Częstochowie z obowiązku wpłaty części nadwyżki środków obrotowych do budżetu Miasta Częstochowy. **(BR.23.LX.22)**
17. Podjęcie uchwały w sprawie podwyższenia kapitału zakładowego Miejskiego Przedsiębiorstwa Komunikacyjnego w Częstochowie Spółka z ograniczoną odpowiedzialnością poprzez wniesienie wkładu pieniężnego. **(BR.9.LX.22)**
18. Podjęcie uchwały w sprawie zmiany uchwały w sprawie wyrażenia zgody na zawarcie wieloletniej umowy na świadczenie usług przewozowych w ramach lokalnego transportu zbiorowego z Miejskim Przedsiębiorstwem Komunikacyjnym w Częstochowie Spółka z ograniczoną odpowiedzialnością. **(BR.24.LX.22)**
19. Podjęcie uchwały w sprawie wyrażenia zgody na zawarcie kolejnej umowy dzierżawy części nieruchomości będącej własnością Gminy Miasto Częstochowa, położonej w Częstochowie stanowiącej Stary Rynek. **(BR.12.LX.22)**
20. Podjęcie uchwały w sprawie wyrażenia zgody na zawarcie kolejnej umowy dzierżawy części nieruchomości będącej własnością Gminy Miasto Częstochowa, położonej w Częstochowie stanowiącej Plac Władysława Biegańskiego. **(BR.13.LX.22)**
21. Podjęcie uchwały w sprawie zmiany miejscowego planu zagospodarowania przestrzennego obszaru położonego w Częstochowie w dzielnicy Zawodzie-Dąbie, w rejonie ulic: Legionów i Kusieckiej. **(BR.17.LX.22)**
22. Podjęcie uchwały w sprawie miejscowego planu zagospodarowania przestrzennego obejmującego obszar położony w Częstochowie, w dzielnicach: Lisiniec i Gnaszyn-Kawodrza, w rejonie ulic: Głównej, Tatrzańskiej i Lwowskiej (obszar nr 1). **(BR.21.LX.22)**
23. Podjęcie uchwały w sprawie miejscowego planu zagospodarowania przestrzennego obejmującego obszar położony w Częstochowie, w dzielnicy Gnaszyn-Kawodrza, w rejonie ulic: Diamentowej oraz Osada Młyńska (obszar nr 2). **(BR.22.LX.22)**
24. Podjęcie uchwały w sprawie sposobu prowadzenia działalności Gminy Miasto Częstochowa w zakresie telekomunikacji. **(BR.5.LX.22)**
25. Podjęcie uchwały w sprawie nadania imienia Szkole Podstawowej nr 27 w Częstochowie. **(BR.14.LX.22)**
26. Podjęcie uchwały w sprawie utworzenia Szkoły Specjalnej Przesposabiającej do Pracy nr 6 w Częstochowie. **(BR.18.LX.22)**
27. Podjęcie uchwały w sprawie włączenia Szkoły Specjalnej Przesposabiającej do pracy nr 6 w Częstochowie przy ul. Juliusza Słowackiego nr 35 do Specjalnego Ośrodka Szkolno-Wychowawczego nr 5 w Częstochowie przy ul. Juliusza Słowackiego 35. **(BR.19.LX.22)**

28. Podjęcie uchwały w sprawie wyłączenia Publicznej Poradni Psychologiczno-Pedagogicznej nr 1 w Częstochowie przy ul. Marysia 93B z Zespołu Poradni Psychologiczno-Pedagogicznych w Częstochowie. **(BR.15.LX.22)**
29. Podjęcie uchwały w sprawie likwidacji Publicznej Poradni Psychologiczno-Pedagogicznej nr 1 wchodzącej w skład Zespołu Poradni Psychologiczno-Pedagogicznych w Częstochowie. **(BR.16.LX.22)**
30. Podjęcie uchwały w sprawie zmiany uchwały w sprawie określenia wykazu kąpielisk oraz sezonu kąpielowego na terenie Gminy Miasta Częstochowa na 2022 rok. **(BR.20.LX.22)**
31. Podjęcie uchwały w sprawie przekazania petycji według właściwości. **(BR.4.LX.22)**
32. Podjęcie uchwały w sprawie zmiany Uchwały Nr 18.II.2018 Rady Miasta Częstochowy z dnia 29 listopada 2018 r. w sprawie określenia składów osobowych oraz zatwierdzenia wyboru przewodniczących i wiceprzewodniczących Komisji Rady Miasta Częstochowy. **(BR.1.LX.22)**
33. Sprawozdanie z realizacji w latach 2020-2021 Programu Rewitalizacji dla Miasta Częstochowy na lata 2017-2023.
34. Rozpatrzenie „Oceny Zasobów Pomocy Społecznej za rok 2021”.
35. Podjęcie uchwały w sprawie rozebrania pomnika Armii Czerwonej na cmentarzu Kule w Częstochowie. **(BR.25.LX.22)**
36. Wolne wnioski i oświadczenia radnych, Prezydenta i inne zgłoszone do porządku obrad.
37. Zamknięcie obrad LX Sesji Rady Miasta Częstochowy.

Przewodniczący  
Rady Miasta Częstochowy

(-) Zbigniew Niesmaczny



**UCHWAŁA NR ..... 2022**  
**RADY MIASTA CZĘSTOCHOWY**  
z dnia 26.05.2022 r.

W sprawie zmiany uchwały nr 808.LIX.2022 z Rady Miasta Częstochowa z dnia 28 kwietnia 2022r. w sprawie przystąpienia do sporządzenia miejscowego planu zagospodarowania przestrzennego obejmującego obszar położony w Częstochowie, w dzielnicach Kiedrzyn i Północ, w rejonie ulic: Narcyzowej, Ludowej, Stefana Kisielewskiego i Św. Brata Alberta.

Na podstawie art. 18 ust. 2 pkt 15 ustawy z dnia 8 marca 1990 r. o samorządzie gminnym (t.j. Dz. U. z 2022 r. poz. 559 z późn. zm.) oraz art. 14 ust. 1 i 2 ustawy z dnia 27 marca 2003 r. o planowaniu i zagospodarowaniu przestrzennym (t.j. Dz. U. z 2022 r. poz. 503)

**Rada Miasta Częstochowy**  
**uchwała:**

**§ 1.**

W uchwale nr 808.LIX.2022 Rady Miasta Częstochowa z dnia 28 kwietnia 2022r. w sprawie przystąpienia do sporządzenia miejscowego planu zagospodarowania przestrzennego obejmującego obszar położony w Częstochowie, w dzielnicach Kiedrzyn i Północ, w rejonie ulic: Narcyzowej, Ludowej, Stefana Kisielewskiego i Św. Brata Alberta zmienia się załącznik graficzny.

**§ 2**

Załącznik graficzny do uchwały nr 808.LIX.2022 Rady Miasta Częstochowa z dnia 28 kwietnia 2022r. w sprawie przystąpienia do sporządzenia miejscowego planu zagospodarowania przestrzennego obejmującego obszar położony w Częstochowie, w dzielnicach Kiedrzyn i Północ, w rejonie ulic: Narcyzowej, Ludowej, Stefana Kisielewskiego i Św. Brata Alberta, określający granice obszaru objętego planem, otrzymuje brzmienie zgodnie z załącznikiem do niniejszej uchwały, sporządzonym na mapie topograficznej w skali 1 : 10 000.


**§ 3.**

Wykonanie uchwały powierza się Prezydentowi Miasta Częstochowy.

**§4.**

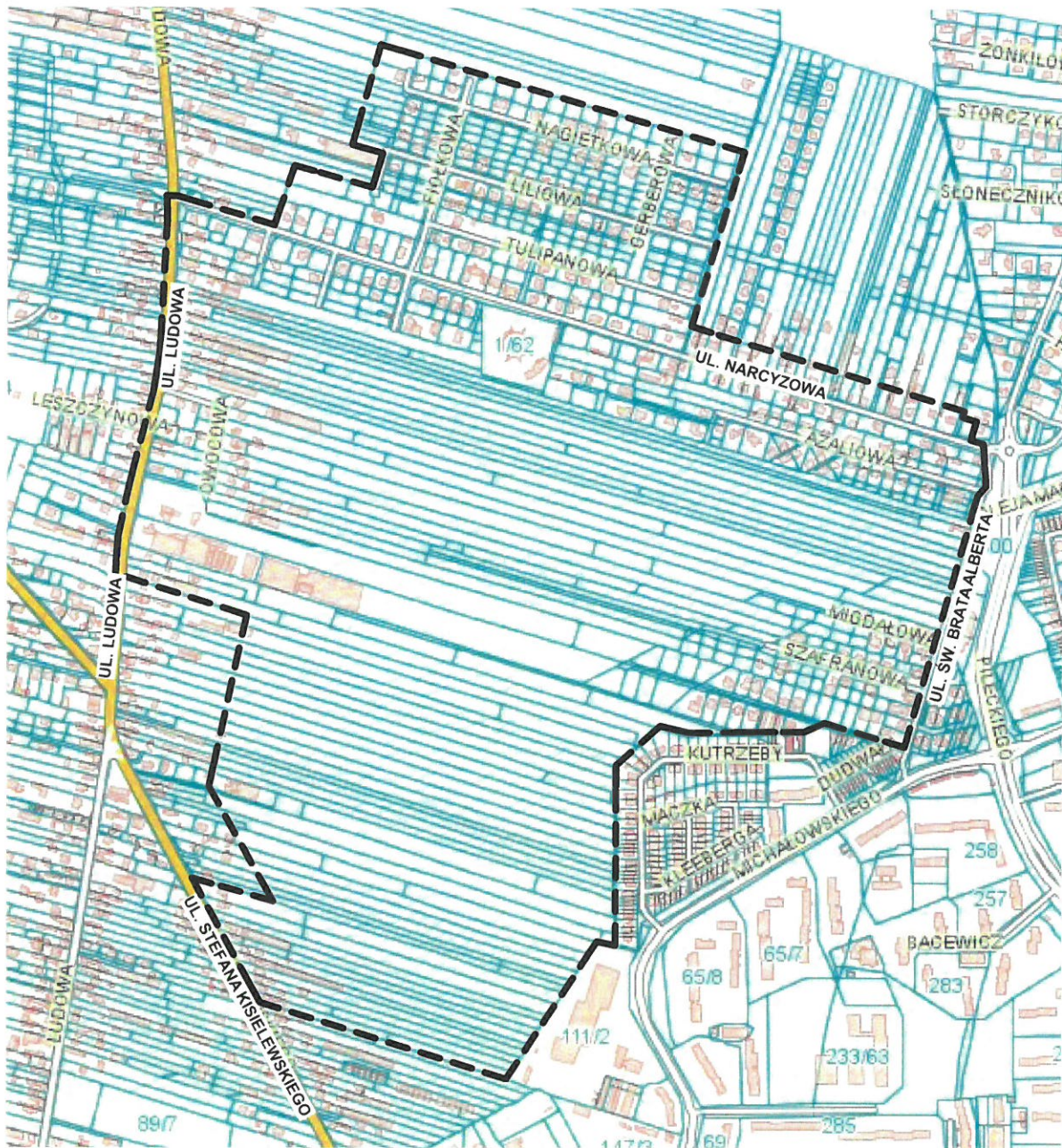
Uchwała wchodzi w życie z dniem podjęcia.

Radna Miasta Częstochowy





----- GRANICE OBSZARU OBJĘTEGO PROJEKTEM PLANU  
SKALA 1:10 000



## UZASADNIENIE

Zmiany obszaru załącznika do uchwały nr 808.LIX.2022 z Rady Miasta Częstochowa 28 kwietnia 2022r.w, sprawie przystąpienia do sporządzenia miejscowego planu zagospodarowania przestrzennego obejmującego obszar położony w Częstochowie, w dzielnicach Kiedrzyń i Północ, w rejonie ulic: Narcyzowej, Ludowej, Stefana Kisielewskiego i Św. Brata Alberta część obszaru położonego na północ od ul Narcyzowej.

Obszar proponowany do objęcia planem miejscowym ma powierzchnię około 115ha i w części obejmuje obszar, na którym obowiązuje miejscowy plan zagospodarowania przestrzennego, przyjęty Uchwałą Nr 710/LXII/2010 Rady Miasta Częstochowy z dnia 28 czerwca 2010 roku, w którym obligatoryjnie ustalono obowiązek przeprowadzenia procedury scaleń i podziałów nieruchomości.

W obowiązującym Studium uwarunkowań i kierunków zagospodarowania przestrzennego miasta Częstochowy przyjętym Uchwałą Nr 263.XX.2019 Rady Miasta Częstochowy z dnia 21 listopada 2019r., obszar przyjęty uchwałą nr 808.LIX.2022 z Rady Miasta Częstochowa z dnia 28 kwietnia 2022r., w większości stanowią tereny zabudowy mieszkaniowej jednorodzinnej MN oraz obszary zabudowy usługowej i mieszkaniowej UMN, a przez centrum obszaru droga kategorii głównej, przedłużenie w kierunku zachodnim Korytarza Północnego. Teren o powierzchni ok. 20ha, o który wnioskowane jest rozszerzenie obszaru dla którego sporządzony będzie miejscowy plan zagospodarowania przestrzennego zabudowy, stanowią obszary zabudowy mieszkaniowej jednorodzinnej MN oraz obszary zabudowy usługowej i mieszkaniowej UMN,

Zmiana załącznik, a tym samym zmiana obszaru do opracowania planu miejscowego obejmującego obszar położony pomiędzy ulicami Narcyzową, Ludową, Stefana Kisielewskiego i Św. Brata Alberta ma na celu usankcjonowanie istniejącej funkcji terenu i nie stoi w konflikcie z zamierzeniami właścicieli nieruchomości.

- ma na celu doprowadzenie do spójności pomiędzy dokumentem kierunkowym, jakim jest studium uwarunkowań, a miejscowym planem zagospodarowania przestrzennego, w zakresie przebiegu drogi kategorii głównej,

- pozwoli na aktywizację inwestycyjną tego obszaru,

- teren, o który powiększony zostanie obszar projektowanego planu posiada wydzielone działki budowlane, układ drogowy z uzbrojeniem w sieci wodociągową, elektryczną, gazową.

Projekt planu zostanie opracowany przez zespół Miejskiej Pracowni Urbanistyczno – Planistycznej. Rozszerzenie obszaru projektowanego planu nie wpływa na zwiększenie wydatków gminy. Skutki finansowe dla gminy, w tym wynikające z art. 36 ustawy o planowaniu i zagospodarowaniu przestrzennym, zostaną oszacowane w prognozie skutków uchwalenia planu miejscowego, zgodnie z art. 17 pkt 5 ustawy z dnia 27 marca 2003r. o planowaniu i zagospodarowaniu przestrzennym (jt. Dz. U. z 2020r. Poz. 293 z póź. zm.), która zostanie sporządzona po opracowaniu projektu planu.

Mając na uwadze powyższe, wnoszę o podjęcie przedłożonej uchwały.

Załącznik nr 4 do protokołu

Sprawozdanie z działalności Prezydenta Miasta Częstochowy  
za okres 25 kwietnia 2022 r. – 24 maja 2022 r.

**Szanowni Państwo**

**Na początek przedstawię aktualny raport o stanie finansów miasta.**

Według stanu na 20 maja 2022 r. dochody miasta za okres od początku roku wyniosły 674 mln 888 tys. zł, tj. 44,03% planowanych dochodów, z tego:

- z tytułu subwencji miasto uzyskało 172 mln 117 tys. zł;
- z tytułu dotacji celowych 166 mln 521 tys. zł;
- dochody własne zostały zrealizowane w wysokości 336 mln 250 tys. zł, w tym m.in.:
  - udziały w podatku dochodowym od osób fizycznych - 128 mln 647 tys. zł;
  - podatek od nieruchomości - 77 mln 748 tys. zł;
  - opłaty za gospodarowanie mieszkaniowym zasobem komunalnym (czynsz z najmu, dzierżawy, media) - 20 mln 618 tys. zł;
  - opłaty za gospodarowanie odpadami komunalnymi - 27 mln 144 tys. zł;
  - sprzedaż lokali mieszkalnych i nieruchomości, opłaty za użytkowanie wieczyste gruntów, służebność gruntowa, dzierżawa terenu, przekształcenia prawa użytkowania wieczystego w prawo własności – 10 mln 946 tys. zł.

Ustalony w budżecie plan wydatków miasta w kwocie 1 mld 588 mln 21 tys. zł został wykonany w wysokości 609 mln 838 tys. zł, tj. w 38,41 %.

Najwyższe kwotowo wydatki dotyczyły:

- utrzymania szkół i przedszkoli - 190 mln 866 tys. zł;
- zadań z zakresu opieki i świadczeń społecznych - 148 mln 119 tys. zł;
- utrzymania dróg - 43 mln 193 tys. zł;
- Powiatowego Urzędu Pracy – 6 mln 473 tys. zł;
- Komendy Miejskiej Straży Pożarnej - 11 mln 82 tys. zł;
- realizacji zadań Urzędu Miasta i innych jednostek miejskich – 210 mln 105 tys. zł.

W okresie od 1 stycznia do 20 maja br. zostały spłacone zgodnie z terminami płatności kredyty i pożyczki w kwocie 11 mln 348 tys. zł i odsetki w kwocie 3 mln 22 tys. zł.

### **Wysoka Rado!**

Według informacji Powiatowego Urzędu Pracy w Częstochowie ogólna liczba bezrobotnych zarejestrowanych w mieście w końcu kwietnia 2022 r. wynosiła 4113, czyli o 230 osób więcej niż w końcu grudnia ubiegłego roku, ale o 911 osób mniej niż rok wcześniej (w końcu kwietnia 2021 roku). Ostatnia notowana stopa bezrobocia w Częstochowie z końca marca bieżącego roku to 3,8%, przy średniej krajowej – 5,4% oraz średniej wojewódzkiej – 4,2%.

### **Szanowni Państwo!**

**Przedstawię teraz w porządku chronologicznym informacje o niektórych działaniach, decyzjach i spotkaniach z udziałem moim lub moich zastępców.**

**26 kwietnia** uczestniczyłem w briefingu prasowym dotyczącym tegorocznego sezonu Częstochowskiego Roweru Miejskiego. Łukasz Kot będący społecznym konsultantem ds. komunikacji rowerowej w Częstochowie, przedstawił w czasie spotkania zapowiadającego nowy sezon CRM tegoroczne zmiany w systemie. Polegają one na zmianie lokalizacji 4 stacji, które cieszyły się stosunkowo najmniejszą popularnością (przy ul. Starzyńskiego, Norwida, rondzie Guzika i ul. Jesiennej). W zamian za to stacje działają przy alei Niepodległości i pływalni krytej MOSiR (będzie to powrót do tej lokalizacji po przebudowie ulicy), na Rynku Wieluńskim, przy PKP Centrum (od strony alei Wolności, od ul. Piłsudskiego działała już wcześniej) oraz przy alei Brzozowej (czyli ul. Białskiej) – przy skrzyżowaniu z ul. Wrocławską. Umowa między Nextbike a Centrum Usług Komunalnych w Częstochowie została podpisana na 2 lata. Taryfa za wypożyczenie roweru w mieście pozostaje niezmienna: pierwsze 30 minut jazdy jest darmowe - kolejne pół godziny to koszt zaledwie 2 zł. Do tej pory rowery miejskie w Częstochowie wypożyczono blisko 447 tys. razy. W tym sezonie jest więc szansa na przekroczenie pół miliona wypożyczeń.

**27 kwietnia** wraz z Jarosławem Marszałkiem i Zbigniewem Niesmacznym brałem udział w uroczystości wręczenia nagród i wyróżnień za szczególne osiągnięcia sportowe. Komisja zdecydowała o przyznaniu nagród 58 osobom – 37 zawodniczkom i zawodnikom, 21 trenerom i 9 działaczom. Wyróżnień było 67 – powędrowały do 60 zawodniczek i zawodników oraz 7 trenerów i działaczy. Przy okazji tego corocznego spotkania środowiska sportowego, Miasto Częstochowa otrzymało okolicznościowy medal z okazji 75-lecia działalności Ludowych Zespołów Sportowych.

**Tego samego dnia** wraz z Łukaszem Kotem w ramach ogólnopolskiej akcji wziętem udział w zasianiu łąki kwietnej w kolorach ukraińskiej flagi. Zasiewany obszar znajduje się przy skrzyżowaniu alei Jana Pawła II/DK-91 (pomiędzy sklepem meblowym a pomnikiem Chrystusa Braterstwa Między Narodami). Kwiaty zostały zasiane z inicjatywy Fundacji Łąka, która dokonała także zasiewu łąk antysmogowych w czterech innych zapowiadanych wcześniej lokalizacjach (przy alei Jana Pawła II, alei Marszałkowskiej, ul. Fieldorfa-Nila i ul. Śląskiej).

**28 kwietnia** wziętem udział w inauguracji siódmej edycji Częstochowskiego Uniwersytetu Młodego Odkrywcy. Pod od tym hasłem Wydział Inżynierii Mechanicznej i Informatyki Politechniki Częstochowskiej organizuje zajęcia dodatkowe dla uczniów szkół podstawowych. Głównym celem projektu jest popularyzacja nauki, rozwój umiejętności matematyczno-przyrodniczych, ICT (czyli technologii informacyjnych i komunikacyjnych), uczenia się, pracy zespołowej oraz kompetencji w zakresie kreatywności, innowacyjności, krytycznego myślenia i rozwiązywania problemów. Urząd Miasta w ramach programu "Akademicka Częstochowa" wsparł promocyjnie projekt kwotą 10 tys. zł.

**2 maja** wraz z innymi przedstawicielami Miasta Częstochowy oraz tysiącami kibiców z naszego miasta, kibicowałem na Stadionie Narodowym w Warszawie piłkarzom Rakowa Częstochowa, którzy po zwycięstwie nad Lechem Poznań obronili Puchar Polski.

**3 maja** Ryszard Stefaniak wraz z wiceprzewodniczącą Rady Miasta Jolantą Urbańską złożyli kwiaty i zapalili znicze przy grobach Powstańców Śląskich na cmentarzu św. Rocha z okazji 231. rocznicy uchwalenia Konstytucji 3 Maja oraz 101. rocznicy wybuchu Powstania Śląskiego. Wieczorem, w związku z obchodami Święta Konstytucji, w kaplicy Matki Bożej Częstochowskiej na Jasnej Górze rozpoczął się Apel Jasnogórski, w którym uczestniczył m.in. Ryszard Stefaniak. Jak co roku, został odprawiony według ceremoniału wojskowego z udziałem wojskowych kompanii honorowych.

**4 maja** wspólnie z Piotrem Grzybowskiem i Rafałem Piotrowskim wziętem udział w akcji z udziałem uczennic i uczniów z 33 częstochowskich szkół podstawowych, którzy tańczyli poloneza na placu Biegańskiego. W ten sposób uczcili obchody rocznicy uchwalenia Konstytucji 3 Maja.

**6 maja** Ryszard Stefaniak, Rafał Piotrowski i Dariusz Kapinos wzięli udział w podsumowaniu gry miejskiej "Moje Miasto Częstochowa". Gra wieńczyła Program Edukacji Regionalnej dla klas szóstych szkół podstawowych. Celem akcji było zintegrowanie środowiska szkół podstawowych zaangażowanych w kultywowanie historii miasta i utrwalanie wiedzy o Częstochowie.

**8 maja** Ryszard Stefaniak, przewodniczący Rady Miasta Zbigniew Niesmaczny oraz Rafał Piotrowski wzięli udział w uroczystościach upamiętniających 77. rocznicę zakończenia II wojny światowej, które odbyły się na placu Pamięci Narodowej. W obchodach uczestniczyli kombatanci, przedstawiciele parlamentu, władz województwa, miasta i powiatu, Wojskowego Centrum Rekrutacji w Częstochowie, służb mundurowych, uczniowie częstochowskich szkół oraz mieszkańcy miasta. Modlitwie ekumenicznej przewodniczył ks. Stanisław Rospondek - kapelan środowisk kombatanckich. Zgodnie z tradycją Kompanię Honorową wystawiła Jednostka Wojskowa Komandosów z Lublińca.

**9 maja** z inicjatywy spółki Stoelzle Częstochowa wraz z jej prezesem Arturem Wołoszynem posadziłem drzewa z dzielnicy Wyczerpy. Tym samym kompleks rekreacyjny na Wyczerpach wzbogacił się o platan o wysokości 4,5-5 m oraz dziesięć 15-letnich sosen limb o wysokości 2,5-3 m.

**10 maja** Ryszard Stefaniak i Rafał Piotrowski wzięli udział w zorganizowanej przez Szkołę Podstawową nr 12 prelekcji i wystawie dotyczącej historii RKS Raków. Mówiono o dziejach częstochowskiego sportu, historii zasłużonego klubu oraz roli sportu dla zdrowia człowieka.

**11 maja** wraz z przewodniczącym Rady Zbigniewem Niesmacznym przekazałem listy gratulacyjne dla wszystkich zawodników Rakowa, którzy ponownie sięgnęli po Puchar Polski. Wyrazy uznania odebrali prezes klubu Adam Krawczak, przewodniczący Rady Nadzorczej RKS Raków Wojciech Cygan, trener Marek Papszun i obrońca Tomáš Petrášek – kapitan drużyny.

**W tym samym dniu** Ryszard Stefaniak oraz wiceprzewodnicząca Rady Miasta Jolanta Urbańska złożyli kwiaty pod pomnikiem Marszałka Józefa Piłsudskiego w 87. rocznicę śmierci. Towarzyszyli im funkcjonariusze Straży Miejskiej. Przed pomnikiem zebrały się dzieci i młodzież - w tym z klas mundurowych, nauczyciele i dyrekcje częstochowskich szkół. Uczestniczki i uczestnicy uroczystości przeszli potem do Sali Reprezentacyjnej Ratusza. Tam dzieci ze Szkoły Podstawowej nr 15 im. Polskich Noblistów przedstawiły krótki montaż słowno-muzyczny dotyczący Józefa Piłsudskiego. Kpt. zw. Tomasz Szczygłowski – Prezes Częstochowskiego Oddziału Związku Piłsudczyków RP – poprowadził zajęcia pod hasłem „Moje spotkania z Marszałkiem Piłsudskim i historią rodzinną”. Od Częstochowskiego Oddziału Związku Piłsudczyków RP statuetki otrzymali zasłużeni dla edukacji historycznej i regionalnej pedagodzy i wychowawcy.

**16 maja** wzięłem udział w spotkaniu prasowym poświęconym przyszłości Mirowskiego Przełomu Warty. CUK w imieniu Miasta podpisał umowę na wykonanie koncepcji zagospodarowania tego terenu. Zakres opracowania obejmuje analizy krajobrazowe, przestrzenne, komunikacyjne, społeczne

oraz analizę florystyczno-fitosocjologiczną – a więc zajmującą się roślinnością i drzewostanem. Sam projekt koncepcyjny będzie składał się z części opisowej i wizualizacji. Na konsultacje społeczne złoży się prezentacja projektu, zebranie uwag do niego, kolejna prezentacja oraz podsumowanie. Umowa obejmuje też promocję projektu oraz sporządzenie wstępnej szacunkowej wyceny kosztów realizacji wybranego i zatwierdzonego przez Miasto wariantu.

**17 maja** wraz z Piotrem Grzybowskiem oraz Bartłomiejem Sabatem w siedzibie Stoelzle Częstochowa wziąłem udział w symbolicznym wkopaniu szklanego kamienia węgielnego pod budowę nowej wanny szklarskiej, pieca szklarskiego oraz linii technologicznych. Jest to kolejna inwestycja, po Centrum Logistycznym i uruchomieniu nowej linii produkcyjnej w dziale dekoracji, która pochłonie łącznie 202 miliony złotych. Projekt inwestycyjny realizowany jest w ramach Katowickiej Specjalnej Strefy Ekonomicznej.

**18 maja** Ryszard Stefaniak wraz z przewodniczącym Rady Zbigniewem Niesmacznym i naczelnikiem Rafałem Piotrowskim uczestniczyli w obchodach rocznicy bitwy pod Monte Cassino. Uroczystości w alei Sienkiewicza zorganizował Urząd Miasta oraz klasy mundurowe Zespołu Szkół Technicznych, Zespołu Szkół Technicznych i Ogólnokształcących im. Stefana Żeromskiego, Zespołu Szkół Samochodowych oraz Zespołu Szkół im. J. Kochanowskiego.

**17 i 18 maja** w Urzędzie Stanu Cywilnego odbyły się kolejne jubileusze Złoty i Diamentowych Godów. Jubilatkom i jubilatam złożyłem życzenia wraz z kierownikiem USC Rafałem Bednarzem.

**19 maja** odwiedziłem Szkołę Podstawową nr 16, gdzie został założony pierwszy w Częstochowie ogród deszczowy. Częstochowa jako pierwsza, obok Sosnowca, Kalet i Żorów, przystąpiła do - organizowanego przez Śląski Związek Gmin i Powiatów - pilotażowego projektu, który propaguje przedsięwzięcia wspomagające adaptację do zmian klimatu. Założenie ogrodu deszczowego na terenie szkoły przy ul. Ułańskiej zostało wpisane w działania programu CzęstoZielona. Z budżetu Centrum Usług Komunalnych pokryto koszty (niecałe 7 tys. zł) projektu i prac ziemnych, a warsztaty praktyczne (3 tys. zł) ufundował ŚZGiP.

**W tym samym dniu** Ryszard Stefaniak wraz z przewodniczącym Rady Zbigniewem Niesmacznym i naczelnikiem Rafałem Piotrowskim przyjęli delegację radnych z Berdyczowa. Radni dziękowali za pomoc i dary otrzymane po napaści zbrojnej Rosji na Ukrainę.

**21 maja** przekazałem gratulacje drużynie i sztabowi Rakowa Częstochowa, który po zwycięstwie na



Lechia Gdańsk zdobył ponownie tytuł piłkarskiego wicemistrza Polski. Wieczorem w centrum miasta odbyła się feta Rakowa z udziałem tysięcy jego sympatyków.

**24 maja** na placu Biegańskiego odbył się już po raz 24. w Częstochowie "Dzień Godności Osób z Niepełnosprawnością Intelktualną", w którym uczestniczył Ryszard Stefaniak. Towarzyszyło mu hasło "Z ekologią na ty". Na placu spotkało się kilkaset osób z placówek, organizacji pozarządowych oraz szkół zajmujących się na co dzień pomocą osobom niepełnosprawnym w mieście i regionie

### **Szanowni Państwo**

**W okresie międzysesyjnym realizowane były miejskie inwestycje komunalne, w wielu rejonach trwały też prace na częstochowskich drogach.**

Ruch w obrębie **skrzyżowania aleja Pokoju – ul. Jagiellońska – aleja Wojska Polskiego** na osi północ – południe w ciągu alei Wojska Polskiego odbywa się na razie bez zmian, zgodnie z obowiązującą tam od początku przebudowy dawnej DK-1 organizacją ruchu. Trwa procedura formalna dotycząca ogłoszonego przetargu nieograniczonego na wykonanie rozpoczętego zadania zgodnie ze specyfikacją i pierwotnym projektem. Propozycje potencjalnych wykonawców poznamy po 10 czerwca, kiedy to nastąpi otwarcie ofert.

Do czasu wyłonienia wykonawcy przebudowy DK-91 i ponownego przekazania placu budowy, w jej obrębie jest wprowadzanych kilka zmian mających na celu ułatwienie poruszania się podróżującym.

**Od 24 maja** są udrażniane prawoskręty: z ulicy Krakowskiej w aleję Wojska Polskiego, z alei Wojska Polskiego w ul. Rejtana, z ul. Rejtana w aleję Wojska Polskiego, z alei Wojska Polskiego w ul. Krakowską.

**W przyszłym tygodniu** natomiast na zlecenie MZD mają zostać udrożnione wszystkie lewoskręty w obrębie przebudowywanego skrzyżowania w miejscu starej estakady, czyli u zbiegu alei Wojska Polskiego/Jagiellońskiej i alei Pokoju.

W związku z pracami **przy przebudowie DK-46** od **23 maja** częściowej zmianie uległa tymczasowa organizacja ruchu w ciągu ulic Głównej i Przejazdowej. Zmiany dotyczą odcinków:

- od skrzyżowania ul. Przejazdowej z ul. Przelotną do skrzyżowania ul. Przejazdowej z ul. Energetyków. Ruch odbywa się tam wahadłowo przy sterowaniu sygnalizacją świetlną po prawej stronie (od strony kolei) na wykonanej obecnie nowej nawierzchni bitumicznej. Prace budowlane są prowadzone po lewej stronie jezdni;

- od granic miasta do skrzyżowania ul. Przejazdowej z ul. Szybową, gdzie wprowadzony został ruch wahadłowy sterowany sygnalizacją świetlną.

Jednocześnie ruch wahadłowy z odcinka: skrzyżowania ul. Przejazdowej z ul. Szybową do skrzyżowania ul. Przejazdowej z ul. Marynarską został zastąpiony ruchem w obu kierunkach po nowej nawierzchni bitumicznej.

Zamknięty do końca maja dla ruchu samochodowego i pieszego pozostanie przejazd kolejowy przy „Wigolenie”. Dojazd do ul. Osada Młyńska jest możliwy ulicą Torową przez przejazd kolejowy przy Dworcu Gnaszyn.

W okresie sprawozdawczym wybrano wykonawców prac związanych z przebudową ul. Wilczej (dz. Błeszno) i Ukrytej (dz. Grabówka). Oba zadania są realizowane w ramach Budżetu Obywatelskiego. Zakres robót w **ul. Wilczej** obejmuje: roboty rozbiórkowe istniejącej nawierzchni, profilowanie podłoża, podbudowę na poszerzeniu drogi, wykonanie nawierzchni z mieszanek mineralno-bitumicznych, ułożenie warstwy z betonu asfaltowego, nawierzchni na poboczu, rabatek i krawężnika ulicznego, przełożenie istniejącej nawierzchni na zjazdach z kostki brukowej i kamiennej. Wykonawcą prac o wartości blisko 300 tys. zł ma być firma BITUM Sp. z o.o. z Lipia Śląskiego. Roboty zaplanowane w **ulicy Ukrytej** obejmują m.in.: wykonanie korytowania na parkingu, podbudowy z kruszywa, nawierzchni z frezu, nawierzchni z mieszanek mineralno-bitumicznych, warstwy ścieralnej asfaltowej, powierzchniowe utrwalanie nawierzchni drogowych, mechaniczne ścinanie poboczy oraz realizacja nawierzchni poboczy. Wykonawcą zadania ma być firma Rafalin Sp. z o.o. z Blachowni za kwotę blisko 235 tys. zł. Prace na obu ulicach powinny się zakończyć w ciągu 5 miesięcy od podpisania umowy na realizację prac.

**Rozstrzygnięto też przetarg na budowę bloku komunalnego przy ulicy Bardowskiego.** Ma tam stanąć czterokondygnacyjny obiekt o powierzchni użytkowej 1800 m kw. Pomieści 43 mieszkania – 31 dwupokojowych i 12 jednopokojowych. 10 lokali będzie przeznaczonych dla osób z niepełnosprawnościami. W budynku będzie winda oraz 4 wózkownie-rowerownie. Inwestycja obejmie też stworzenie 44 miejsc parkingowych i zagospodarowanie terenu. Najkorzystniejszą ofertę na te prace w przetargu rozpisany przez miasto złożyła firma AMB Budownictwo Krzysztof Prokop z Koziej Wsi. Wartość robót wyniesie prawie 11 mln 200 tys. zł. Na tę inwestycję miasto będzie starać się o dofinansowanie z Funduszu Dopłat w ramach realizacji przez Bank Gospodarstwa Krajowego rządowego programu budownictwa komunalnego.

**Panie i Panowie Radni!**

Na koniec przywołam **kilka liczb związanych z niektórymi działaniami wspierającymi uchodźców ze strony Miasta Częstochowy oraz administracji rządowej i samorządowej.**

Według szacunków w Częstochowie przebywa obecnie ok. 6,5 tysiąca ukraińskich uchodźców przybyłych do miasta po napaści Rosji. Tak wynika z liczby wniosków o jednorazową pomoc w wysokości 300 zł, które trafiły do tej pory do Częstochowskiego Centrum Świadczeń. W sumie liczba osób pochodzenia ukraińskiego w mieście jest oczywiście wyższa i sięga kilkunastu tysięcy osób.

Jeżeli chodzi o nadawanie numerów PESEL, w Urzędzie Miasta Częstochowy od dłuższego czasu nie ma już kolejek ani problemów z uzyskaniem tego potrzebnego uchodźcom numeru ewidencyjnego. Do 24 maja tę procedurę przeszło ponad 4,5 tysiąca osób.

Liczba uchodźców zarejestrowanych jako osoby bezrobotne w Powiatowym Urzędzie Pracy w Częstochowie to obecnie 308 osób, z czego tylko 20 mężczyzn.

Na 24 maja do szkół i przedszkoli podległych miastu Częstochowie jest przyjętych 1183 dzieci ukraińskich uchodźców wojennych (do przedszkoli 253 dzieci, do szkół podstawowych – klas „polskich” 307, ponadpodstawowych – 29, do oddziałów przygotowawczych w szkołach podstawowych - 440, do oddziałów przygotowawczych w szkołach ponadpodstawowych – 151, szkół specjalnych - 3).

*Dziękuję za uwagę*

*Krzysztof Matyjaszczyk*

*Prezydent Miasta Częstochowy*

## Załącznik nr 5 do protokołu

### Informacja bieżąca Przewodniczącego Rady Miasta Częstochowy

za okres od 27 kwietnia – 24 maja 2022 r.

Przewodniczący Rady wraz z Wiceprzewodniczącymi reprezentował Radę Miasta podczas następujących spotkań:

#### **3 maja**

- 101. rocznica wybuchu III Powstania Śląskiego. – udział Wiceprzewodniczącej Jolanty Urbańskiej.

#### **8 maja**

- 77. Rocznica zakończenia II wojny światowej.

#### **10 maja**

- Salon poezji „Getto okruchy pamięci” w ramach obchodów 79. rocznicy wybuchu powstania w Getcie Warszawskim - udział Wiceprzewodniczącej Jolanty Urbańskiej.

#### **12 maja**

- 87. rocznica śmierci Marszałka Józefa Piłsudskiego – udział Wiceprzewodniczącej Jolanty Urbańskiej.

#### **10– 11 maja**

- Walne zgromadzenie członków związku gmin i powiatów subregionu północnego województwa śląskiego – udział Wiceprzewodniczącego Łukasza Kota

#### **19-22 maja**

- Uroczyste obchody 30-lecia współpracy miast bliźniaczych Lourdes i Częstochowy. – udział Wiceprzewodniczącego Łukasza Kota.

#### **21 maja**

- Mecz piłki nożnej RKS Raków Częstochowa – Lechia Gdańsk połączony z uroczystą fetą świętującą zdobycie tytułu Wicemistrza Polski.

#### **24 maja**

- XXIV Dzień Godności Osób z Niepełnosprawnością Intelktualną - udział Wiceprzewodniczącej Jolanty Urbańskiej.

Załącznik nr 6 do protokołu

# RAPORT O STANIE MIASTA CZĘSTOCHOWA 2021



## Spis treści

<b>RAPORT O STANIE MIASTA CZĘSTOCHOWA 2021</b>	<b>1</b>
<b>WSTĘP</b>	<b>3</b>
<b>I. SFERA SPOŁECZNA</b>	<b>4</b>
1. DEMOGRAFIA	5
2. BEZPIECZEŃSTWO PUBLICZNE	13
3. OCHRONA ZDROWIA	25
4. POMOC SPOŁECZNA	39
5. KULTURA	77
6. SPORT I REKREACJA	95
7. EDUKACJA	101
<b>II. SFERA GOSPODARCZA</b>	<b>120</b>
1. ROZWÓJ PRZESTRZENNY	121
2. ATRAKCYJNOŚĆ INWESTYCYJNA MIASTA	124
3. SPECJALNE STREFY EKONOMICZNE	133
4. ROZWÓJ PRZEDSIĘBIORCZOŚCI W MIEŚCIE	137
5. NAKŁADY INWESTYCYJNE INWESTORÓW	138
6. TRANSPORT I DROGOWNICTWO	139
7. DZIAŁALNOŚĆ INWESTYCYJNA MIASTA	150
8. ŚRODKI UNIJNE	152
9. RYNEK PRACY	156
<b>III SFERA FINANSOWA</b>	<b>162</b>
1. MAJĄTEK MIASTA	163
2. BUDŻET MIASTA	190
3. BUDŻET OBYWATELSKI	197
<b>IV. SFERA SAMORZĄDOWEGO ZARZĄDZANIA MIASTEM</b>	<b>202</b>
1. RADA MIASTA	203
2. RADY DZIELNIC	203
3. PREZYDENT MIASTA	205
4. MIEJSKIE JEDNOSTKI ORGANIZACYJNE	213
5. WSPÓŁPRACA MIASTA Z ORGANIZACJAMI POZARZĄDOWYMI	214
6. KONSULTACJE SPOŁECZNE	218
7. BIULETYN INFORMACJI PUBLICZNEJ	218
8. NAGRODY I WYRÓŻNIENIA MIASTA	220
9. STRATEGIA ROZWOJU MIASTA DO ROKU 2030	221
10. PREZENTACJA NAJWAŻNIEJSZYCH WSKAŹNIKÓW	293

## WSTĘP

Wypełniając obowiązek wynikający z art. 28aa Ustawy o samorządzie gminnym, przedstawiam Państwu Raport o Stanie Gminy Miasta Częstochowa za rok 2021. Dokument ten zawiera skondensowane podsumowanie najważniejszych zjawisk, działań i procesów, jakie miały miejsce w Częstochowie w ubiegłym roku.

Rok 2021 był wyjątkowym, niezwykle trudnym czasem dla nas wszystkich. Sytuacja epidemiczna była czynnikiem, który wpływał na większość przedsięwzięć realizowanych w mieście. Konieczne było podjęcie działań organizujących pracę i działalność w reżimie sanitarnym, zorganizowanie pracy szkół w systemie zdalnym, zwiększenie pomocy dla osób wymagających wsparcia, wsparcie placówek ochrony zdrowia czy rozwój działalności online.


W minionym roku miasto prowadziło aktywną politykę społeczną realizując zadania w zakresie wsparcia rodzin, aktywizacji społecznej i zawodowej osób niepełnosprawnych, wsparcia osób bezrobotnych i bezdomnych czy zagrożonych wykluczeniem z jakichkolwiek innych powodów. Niezwykle istotna, w kontekście zachodzących zmian demograficznych, była również realizacja działań na rzecz wsparcia aktywności seniorów.

Dziękuję wszystkim mieszkankom i mieszkańcom Częstochowy, którzy mimo tak trudnych uwarunkowań przez cały rok dobrze wypełniali swoje zadania i angażowali się w dalszy rozwój Miasta.

Dziękuję za wszystkie cenne pomysły i opinie. Zachęcając do analizy informacji zawartych w Raporcie, liczę na Państwa konstruktywne opinie i zapraszam do udziału w kolejnych przedsięwzięciach wzmacniających potencjał Częstochowy.

PREZYDENT  
MIASTA CZĘSTOCHOWY  
  
Krzysztof Małyjaszczyk

## I. SFERA SPOŁECZNA





## DEMOGRAFIA

Dane demograficzne, ich zakres i daty aktualizacji pozyskiwane są głównie z:

- a) ogólnodostępnych baz Głównego Urzędu Statystycznego,
- b) ogólnopolskiego systemu informatycznego „Rejestr mieszkańców”, prowadzonego przez każdy urząd miasta oraz gminy.

Każdy z tych systemów ma inną bazę wyjściową danych, a także inne metody liczenia oraz aktualizacji danych:

- **GUS** – bazą danych wyjściowych są wyniki Powszechnego Spisu Ludności. Natomiast dane o liczbie i strukturze ludności dla okresów między spisowych są sporządzane poprzez przyjęcie wyników spisu powszechnego za bazę wyjściową dla gminy, a następnie naliczanie metodą bilansową według następującego schematu: stan ludności na początek roku w gminie + urodzenia żywe - zgony + zameldowania na pobyt stały (z innych gmin i z zagranicy) - wymeldowania z pobytu stałego do innych gmin i za granicę) +(-) przesunięcia ludności z tytułu zmian administracyjnych = stan ludności na końcu roku w gminie (niezależnie od tego, czy osoby zamieszkujące gminę dokonały obowiązku zameldowania!).

Dane prezentowane przez GUS mają charakter statystyki publicznej i są wykorzystywane zarówno w oficjalnych opracowaniach krajowych, jak i międzynarodowych. Obarczone są jednak wadą długiego oczekiwania na dane roczne, co skutkuje faktem, że np. dane o liczbie ludności na dzień 31.12 2021r. nie są jeszcze opublikowane na dzień sporządzania Raportu.

- **Rejestr Mieszkańców** – Prowadzony w każdej gminie w systemie teleinformatycznym gromadzi dane osób, które wykonując swój obowiązek meldunkowy - złożyły wniosek o zameldowanie na terenie danej gminy.

Pomiar ludności oparty na obowiązku meldunkowym, jest jednak obarczony błędem, gdyż przepisy prawa nie przewidują kar za brak zameldowania czy wymeldowania, co zniekształca rzeczywistą liczbę ludności.

Potwierdzenie różnic w danych demograficznych - wynikające z różnic bazy danych oraz metod aktualizacji danych obrazuje poniższa tabela.

### DEMOGRAFIA MIASTA CZĘSTOCHOWA - LATA 2016 – 2020

#### Liczba ludności

Lata	2016	2017	2018	2019	2020
Rejestr mieszkańców	221 169	217 962	218 433	217 019	211 420
GUS	226 225	224 376	222 292	220 433	217 530

## Urodzenia żywe

Lata	2016	2017	2018	2019	2020
Rejestr mieszkańców	1 764	1 770	1 642	1 572	1 453
GUS	1 816	1 828	1 749	1 638	1 567

## Zgony

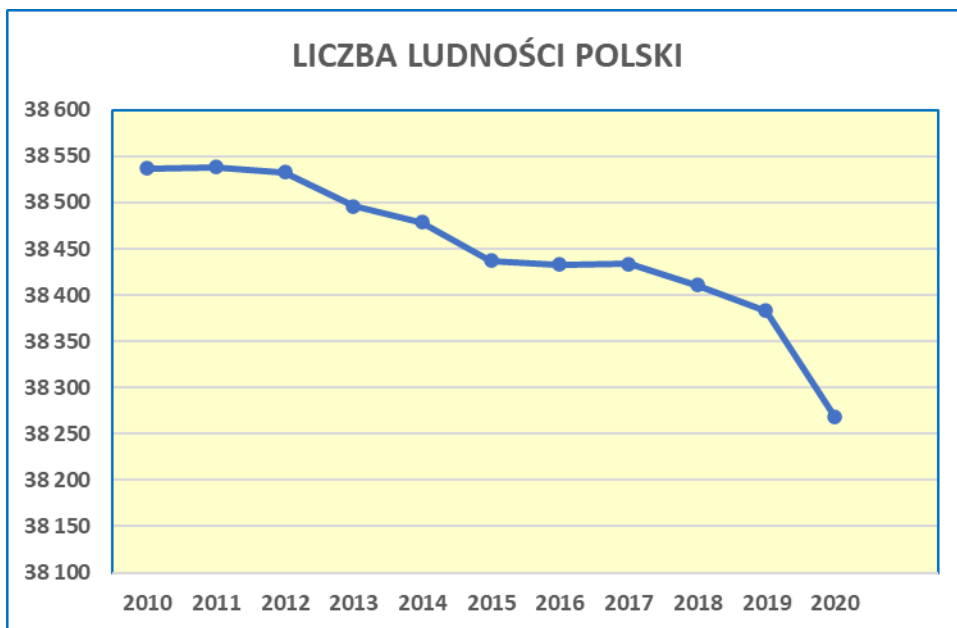
Lata	2016	2017	2018	2019	2020
Rejestr mieszkańców	2 716	2 928	2 930	2 825	3 230
GUS	2 814	2 926	2 972	2 887	3 327

## Przyrost naturalny

Lata	2016	2017	2018	2019	2020
Rejestr mieszkańców	-952	-1 158	-1 288	-1 253	-1 777
GUS	-998	-1 098	-1 223	-1 249	-1760

Sytuacja demograficzna w całym kraju w roku 2021, podobnie jak w 2020r. kształtowała się pod wpływem pandemii wywołanej wirusem SARS-Cov-2, czego odzwierciedleniem jest niespotykany w latach wcześniejszych znaczny ubytek ludności na skutek dramatycznie dużego poziomu zgonów, a także rekordowo niskiego poziomu urodzeń

Spadkowy trend liczby ludności w Polsce w latach 2010-2020 przedstawiają poniższe wykresy.





Szacuje się, że w 2021 r. liczba urodzeń była o ok. 188 tys. niższa niż liczba zgonów. Ze wstępnych szacunków wynika, że w 2021 r. zarejestrowano 331 tys. urodzeń żywych, czyli o ok. 24 tys. mniej niż w 2020 r.

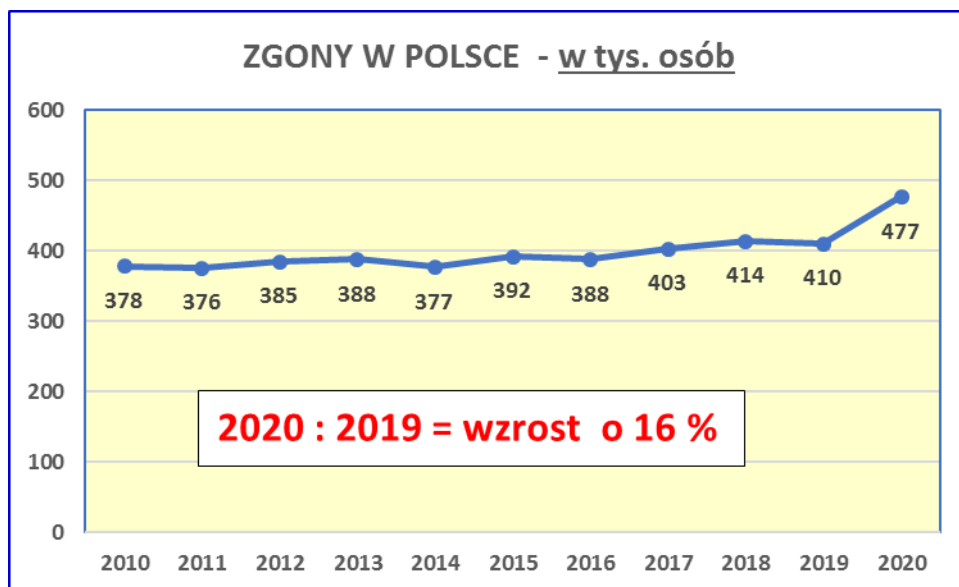
**Towarzyszący pandemii COVID-19 wysoki wzrost liczby zgonów spowodował pogorszenie tendencji.**

W ubiegłym roku **zmarło ok. 519 tys. osób**, czyli o ok. 42 tys. więcej niż przed rokiem, gdy liczba zgonów wyniosła 477 tys. i była o ok. 68 tys. wyższa niż rok wcześniej. Średnia tygodniowa liczba zgonów wyniosła ok. 10 tys.

Kluczowym czynnikiem wpływającym na liczbę i strukturę ludności jest liczba urodzeń, których w 2021r. było o ponad 188 tys. mniej niż zgonów. Aby zapewnić stabilny rozwój demograficzny kraju, na każde 100 kobiet w wieku 15-49 lat powinno przypadać średnio co najmniej 210-215 urodzonych dzieci. Obecnie jest to ok. 138.

**Gwałtowny wzrost zgonów**

Jak wynika z danych GUS, natężenie zgonów w Polsce do 2019 roku nie zmieniało się istotnie - rośło, ale tempo wzrostu było niewielkie i w miarę jednostajne. W 2020 roku nastąpił gwałtowny wzrost liczby zgonów - zmarło ponad 477 tys. osób.



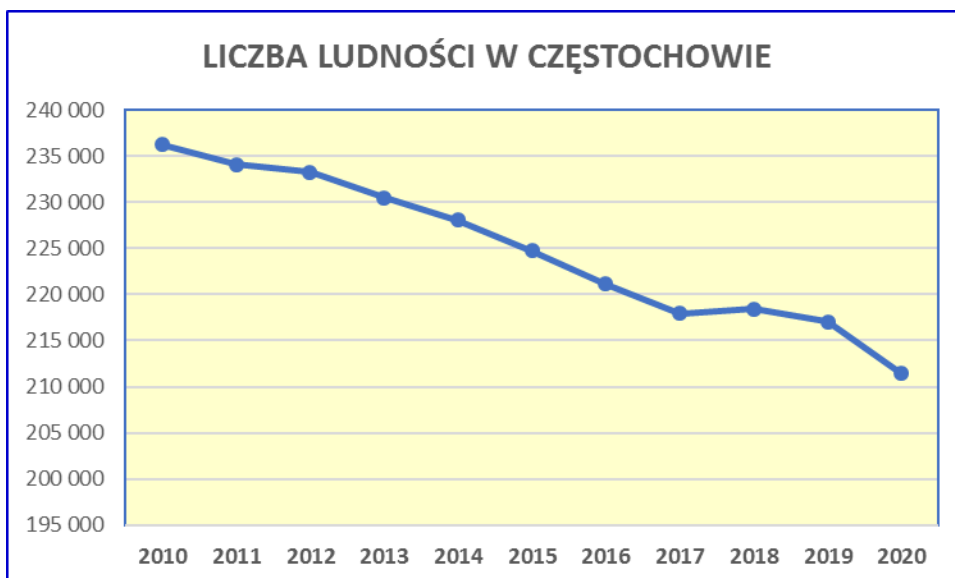
"Za wyższą umieralność w największym stopniu odpowiada pandemia wywołana wirusem SARSCoV-2. Bezpośrednie ofiary COVID-19 stanowią ok. 60 proc. odnotowanego wzrostu umieralności" - wskazuje GUS. Wg danych GUS za rok 2020 proces depopulacji i starzenia się ludności pogłębiał się prawie we wszystkich miastach. Spadku liczby ludności nie odnotowały jedynie 3 miasta: Rzeszów, Warszawa, Kraków.

**GUS w swojej wstępnej informacji demograficznej wg stanu na koniec 2021r. stwierdza, że:**

**"Przebieg obserwowanych procesów demograficznych wskazuje, że sytuacja ludnościowa Polski pozostaje w dalszym ciągu trudna. W najbliższej perspektywie nie można spodziewać się znaczących zmian gwarantujących stabilny rozwój demograficzny. Niski od ponad ćwierćwiecza poziom dzietności będzie miał negatywny wpływ także na przyszłą liczbę urodzeń, ze względu na zdecydowanie mniejszą w przyszłości liczbę kobiet w wieku rozrodczym.**

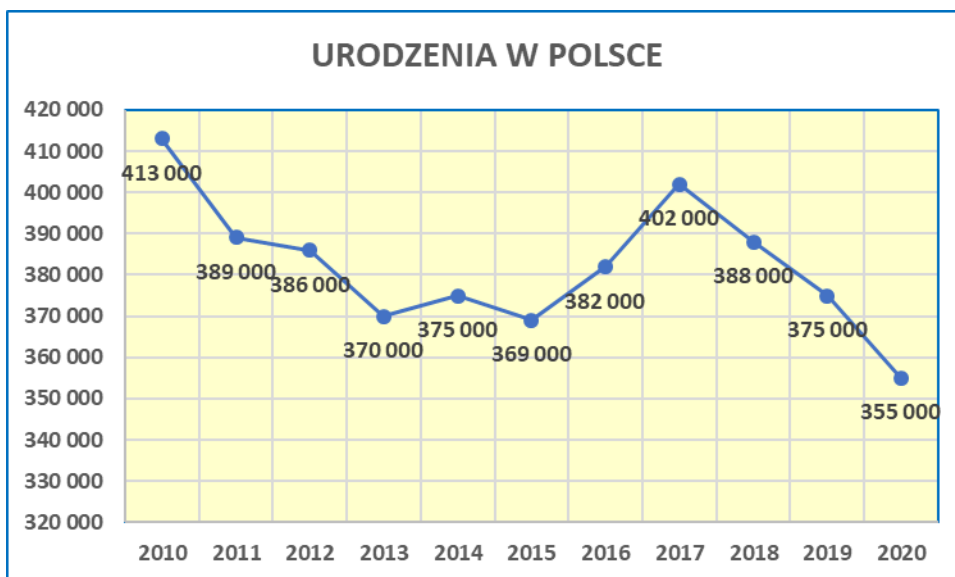
**Z drugiej strony będzie powodować - przy stosunkowo długim trwaniu życia - zmniejszanie podaży pracy oraz coraz szybsze starzenie się społeczeństwa poprzez przede wszystkim wzrost liczby i udziału w ogólnej populacji ludności w najstarszych rocznikach wieku"**

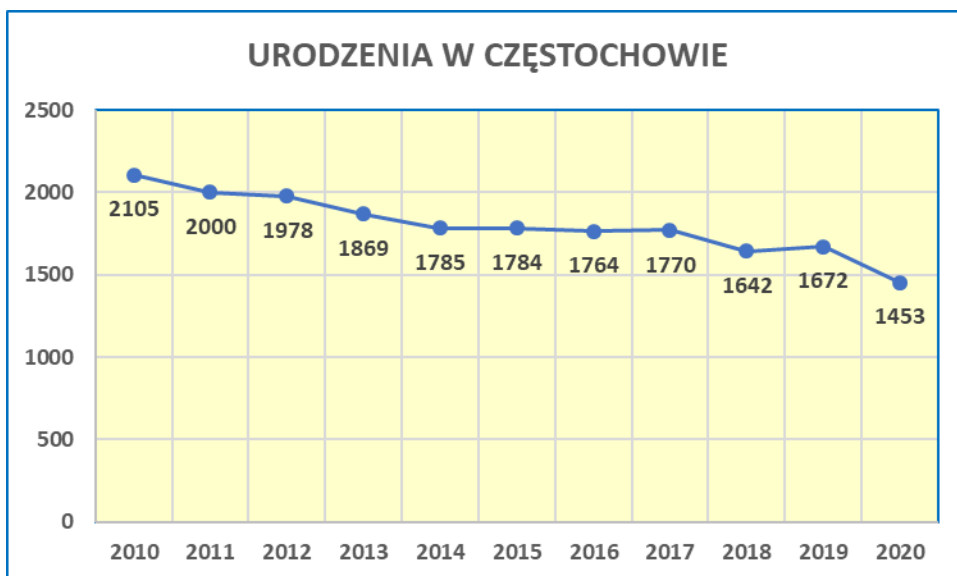
**Tendencje spadkowe liczby ludności dotknęły także miasto Częstochowę, co obrazuje poniższy wykres.**



**Na liczbę ludności w Częstochowie wpływa w największym stopniu przyrost naturalny, a więc liczba urodzeń i zgonów.**

**Dla zachowania warunku porównywalności – posłużono się w poniższych wykresach statystyką publiczną GUS, dostępną w odniesieniu do roku 2020. Dane dotyczące spadku liczby urodzeń zarówno w skali kraju, jak i w Częstochowie utrzymują widoczną tendencję spadkową:**



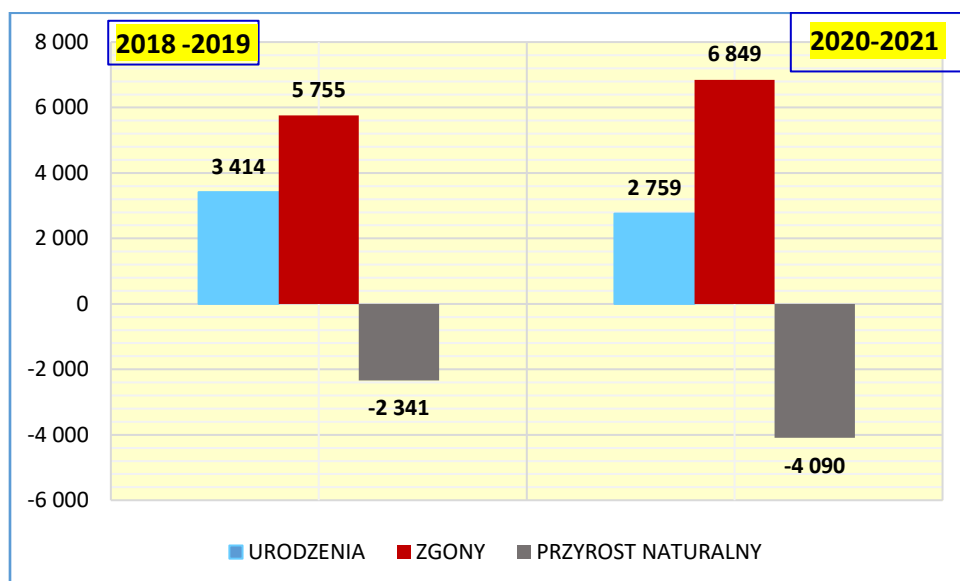


Równocześnie w latach 2020-2021 nastąpiło gwałtowne zwiększenie liczby zgonów wynikające głównie z wysokiego poziomu zgonów związanych z pandemią COVID-19. W „covidowych” latach ubytek liczby ludności wyniósł 9.552 osoby, podczas gdy w latach 2018-2019 był on na poziomie 943 osób tj. 10-krotnie mniejszym.



Porównanie przyrostu naturalnego w okresie dwóch lat „przed pandemią (2018-2019) z danymi za okres dwóch lat „covidowych” (2020-2021) przedstawiają poniższe wykresy.

## WPLYW PANDEMII NA PRZYROST NATURALNY W CZĘSTOCHOWIE



W Rejestrze Mieszkańców Na dzień 31 grudnia 2021r. zameldowanych było **207.467** mieszkańców.

Lata	2016	2017	2018	2019	2020	2021
Zameldowani ogółem	221 169	217 962	218 433	217 019	211 420	207 467
Pobyt stały	216 913	214 014	211 361	208 365	205 009	200 603
Pobyt czasowy	4 256	3 948	7 072	8 654	6 411	6 864

Źródło: Rejestr mieszkańców dla miasta Częstochowy

Na dzień 31.12.2021 r. Częstochowę w 98% zamieszkiwali obywatele polscy, a **obywatele innych krajów, w liczbie 4.430 osób, stanowili pozostałe 2%. to przede wszystkim obywatele Ukrainy (3.413)**, Białorusi (300) i Rosji (108), zameldowani w mieście głównie na pobyt czasowy.

Mieszkańcami Częstochowy byli ponadto obywatele Rumunii, Mołdawii, Włoch, Gruzji, Kazachstanu, Niemiec i Turcji.

Wśród mieszkańców Częstochowy przeważały kobiety, które stanowiły około 53% ogólnej liczby ludności, mężczyźni stanowili 47% populacji miasta.

Lata	2016	2017	2018	2019	2020	2021
Urodzenia	1 764	1 770	1 642	1 572	1 453	1 317
Zgony	2 716	2 928	2 930	2 825	3 230	3 652
Przyrost naturalny	-952	-1 158	-1 288	-1 253	-1 777	-2 335

Źródło: Rejestr mieszkańców dla miasta Częstochowy

**W ww. okresie liczba urodzeń spadała, a w ostatnich dwóch latach spadki liczby urodzeń były szczególnie duże – w 2020 r. zmniejszenie o 119 dzieci tj. 7,6%, a w 2021 r. - o 136 dzieci tj. 9,4%** w odniesieniu do liczby urodzeń roku poprzedniego.

Rosnąca z roku na rok liczba zgonów osiągnęła najwyższe wartości w latach 2020-2021, co wskazuje na inny niż naturalny powód natężenia tego zjawiska. Analiza miesięcznej liczby zgonów


mieszkańców Częstochowy w tych latach wskazuje, że w roku 2020 najwyższą liczbę zgonów odnotowano od października do grudnia (średnia 377 osoby w tych miesiącach wobec 246 dla pozostałych miesięcy), przy czym rekordową liczbę w listopadzie – 425 zgonów.

Przez sześć miesięcy 2021 roku (styczeń, marzec-maj, listopad-grudzień) miesięczna liczba zgonów przekraczała 300 osób, a w miesiącach kwiecień i grudzień nawet 400 osób (405 i 408), co doprowadziło do najwyższego dotychczas rocznego poziomu zgonów – 3.230 osób.

**Bardzo zła sytuacja w zakresie zgonów wraz z niskim poziomem urodzeń spowodowała w latach 2020-2021 w Częstochowie rekordowo niskie poziomy ujemnego przyrostu naturalnego.**



## 2. BEZPIECZEŃSTWO PUBLICZNE



ZAGROŻENIE PRZESTĘPCZOŚCIĄ W MIEŚCIE CZĘSTOCHOWA.

**Zdarzenia drogowe na terenie miasta Częstochowy – dane z KMP w Częstochowie.**

Rodzaj zdarzeń drogowych	2019 r.	2020 r.	2021 r.
Liczba wszystkich zdarzeń drogowych	4 561	3527	4079
Liczba wypadków drogowych	317	232	195
Liczba osób zabitych w zdarzeniu drogowym	3	10	8
Liczba rannych osób w zdarzeniu drogowym	393	271	235
Liczba kolizji drogowych	4 244	3295	3884

**Ilość przestępstw w 7 kategoriach wraz z wskaźnikiem wykrycia z terenu miasta Częstochowy – dane z KMP w Częstochowie.**

Zdarzenia	2019 r.	2019 r.	2020 r.	2020 r.	2021 r.	2021 r.
	Ilość	% wykrycia	Ilość	%	Ilość	%
Kradzież z włamaniem	571	59,8	472	61,5	714	68,8
Kradzież cudzej rzeczy	738	43,6	813	47,2	732	40,1
Kradzież samochodu	40	36,6	29	17,2	25	15,4
Rozboje	60	76,7	50	72,0	102	89,2
Uszkodzenie rzeczy	352	38,6	308	34,4	382	43,1
Uszczerbek na zdrowiu	122	88,6	95	90,6	98	83,7
Bójka i pobicie	55	81,8	32	87,5	30	90,0

Realizując zadania przewidziane ustawą o strażach gminnych, przepisami prawa miejscowego itp. strażnicy miejscy podjęli **31 424 interwencji w 2021 roku.**

**Wyniki działań Straży Miejskiej w Częstochowie podejmowanych w związku z zadaniami określonymi w art. 11 ust. 1 pkt 8 ustawy z dnia 29 sierpnia 1997 r. o strażach gminnych.**

Lp.	Wykroczenia przeciwko	Środki oddziaływania wychowawcz. (art. 41 kw)	Mandat karny - ilość	Mandat karny – kwota (PLN)	Wniosek do sądu	Inne czynności	Razem
1	Ustawie – Kodeks wykroczeń:	18503	2748	270 110,00	98	1588	22937
a)	porządkowi publicznemu	759	165	32 210,00	8	0	932
b)	instytucjom państwowym, samorządowym i społecznym	14	21	6 550,00	1	1	37
c)	bezpieczeństwu osób i mienia	112	22	2 000,00	1	0	135
d)	bezpieczeństwu i porządkowi w komunikacji	3664	874	93 560,00	20	1578	6136

Lp.	Wykroczenia przeciwko	Środki oddziaływania wychowawcz. (art. 41 kw)	Mandat karny - ilość	Mandat karny – kwota (PLN)	Wniosek do sądu	Inne czynności	Razem
e)	przeciwko zdrowiu	4553	675	42 490,00	44	1	5273
f)	obyczajności publicznej	6079	473	41 050,00	20	8	6580
g)	urządzeniom użytku publicznego	3322	516	51 650,00	4	0	3842
h)	szkodnictwo leśne, polne i ogrodowe	0	2	600,00	0	0	2
2.	Ustawie o wychowaniu w trzeźwości i przeciwdziałaniu alkoholizmowi	4065	1513	12 5830,00	30	1181	6789
3.	Ustawie o ochronie zdrowia przed następstwami używania tytoniu i wyrobów tytoniowych	270	45	4 070,00	4	0	319
4.	Ustawie o utrzymaniu czystości i porządku w gminach	278	45	5 650,00	8	3	332
5.	Ustawie o ochronie zwierząt	2	0	0	0	0	2
6.	Ustawie o odpadach	58	47	5 290,00	2	0	107
7.	Ustawie Prawo ochrony środowiska	17	0	0	0	0	17
8.	Ustawie - Prawo o miarach	19	6	230,00	0	0	25
9.	Ustawie o publicznym transporcie drogowym	191	89	3 600,00	0	0	280
10.	Ustawie o ochronie zdrowia zwierząt	2	0	0	0	0	2
11.	Innych	13	0	0	0	601	614
<b>OGÓŁEM</b>		<b>23416</b>	<b>4493</b>	<b>414 780,00</b>	<b>142</b>	<b>3373</b>	<b>31424</b>

Wykonując czynności służbowe strażnicy miejscy:

- udzielili ok. **23 777** ustnych lub pisemnych pouczeń,
- skierowali **142** wnioski do Sądu,
- nałożyli **4 524** mandaty karne na łączną kwotę **421 790 zł**,
- dokonali **494** kontrole posesji w zakresie spalania odpadów oraz utrzymania czystości i porządku,
- założyli **1 593** blokady na koła nieprawidłowo zaparkowanych pojazdów,
- na parking strzeżony odholowano **24** pojazdy, a w **118** przypadkach właściciele we własnym zakresie usunęli swoje pojazdy których stan wskazywał, iż są nieużytkowane od dłuższego czasu,
- przekazali : - **45** osób Pogotowiu Ratunkowemu, **57** osób przytuliskom i rodzinie,
- przekazali **1 178** osób Ośrodkowi Pomocy Osobom z Problemami Alkoholowymi lub rodzinie

**W ramach zadań związanych z zagrożeniami wynikającymi ze spożywania napojów alkoholowych przez dorosłych i nieletnich** oraz zagrożeń związanych z agresją, zakłócaniem porządku publicznego przez grupy młodzieży, strażnicy miejscy przeprowadzili:

**9 825** kontroli miejsc stałego spożywania napojów alkoholowych,

- **184** kontrole placówek handlowych w zakresie podawania i sprzedaży napojów alkoholowych nieletnim i nietrzeźwym,
- **7 439** kontroli miejsc gdzie dochodzi do częstego zakłócania porządku publicznego,
- **1 236** kontroli porządkowe stanu obiektów, nieruchomości, placów itp.,
- **1 087** kontroli porządkowe stanu dróg i chodników,
- **236** kontroli stanu technicznego placów zabaw i terenów sportowo-rekreacyjnych,
- **977** kontroli rejonów powstawania „dzikich wysypisk”,
- **494** (kontrole właścicieli nieruchomości w zakresie usuwania odpadów, zawierania umów na wywóz z wyspecjalizowanymi podmiotami,
- **1 787** kontroli rejonów najczęstszego wyprowadzania zwierząt,
- **11** kontroli właścicieli lokali gastronomicznych, pod kątem przepisów porządkowych, sanitarnych oraz ustawy o wychowaniu w trzeźwości i przeciwdziałania alkoholizmowi.

W zakresie poprawy **estetyki, czystości i porządku, a w szczególności likwidacji „dzikich wysypisk” odpadów**, strażnicy miejscy podjęli łącznie **3 847** interwencji, w **469** przypadkach zastosowali postępowanie mandatowe, w **3 363** przypadkach środek oddziaływania wychowawczego w postaci pouczenia oraz w **15** przypadkach wszczęto postępowanie zmierzające do ukarania sprawcy wykroczenia przez sąd. Warto dodać, że w 2021 roku strażnicy zostali doposażeni w przenośne kamery typu foto pułapka, które były wykorzystywane do obserwacji miejsc narażonych na wyrzucanie odpadów, celem wyeliminowania powstawania „dzikich wysypisk”.

**Policji przekazano 139** spraw:

- **12** przypadków kradzieży mienia, ujęto **13 osób**,

- **3** przypadki niszczenia mienia, ujęto **2 osoby**,
- **8** przypadków kierowania pojazdami w stanie nietrzeźwości w tym **3 rowerzystów**,
- **4** przypadki pobić, ujęto **4 osoby**,
- **5** przypadków ujawnienia zgonu,
- **17** przypadków ujęcia osób poszukiwanych.

W związku z zagrożeniami dotyczącymi handlu narkotykami i „dopalaczami” strażnicy miejscy wykonali:

- **2 285** kontroli miejsc koncentracji i przebywania młodzieży,
- **410** kontroli miejsc gromadzenia się subkultur młodzieżowych,
- **181** kontroli szkół pod kątem rozprowadzania substancji niedozwolonych.

**Tematyka zajęć profilaktycznych realizowanych w okresie wakacji 2021:**

- „Bezpieczne zachowania nad wodą”,
- „Bezpieczny i zdrowy wypoczynek”,
- „Oparzenia słoneczne”,
- „Pierwsza pomoc – omdlenia”,
- „Bezpieczne korzystanie z przejść dla pieszych”,
- „Pierwsza pomoc – użądlenia i ugryzienia”,
- „Bezpiecznie na drodze – zasada ograniczonego zaufania”,
- „Bezpieczna jazda na rowerze. Drogi rowerowe oraz chodniki - zasady korzystania i pierwszeństwa. Oznakowanie.”,
- „Papierosy – dziękuję nie palę”,
- „Alkohol bez mitów”,
- „Narkotyki – droga donikąd”,
- „Dopalacze – nowe narkotyki”,
- „Przejawy demoralizacji u młodzieży. Konsekwencje prawne”,
- „Zachowania ryzykowne i niebezpieczne w sieci”,
- „Bezpieczeństwo na drodze. Wypadki drogowe z udziałem pieszych”,
- „Bezpieczna droga – najczęstsze błędy i wykroczenia na drodze”,
- „Bezpiecznie na drodze – gdzie mogę przechodzić przez jezdnie" zasady i przykłady,
- „Bezpieczeństwo w miejscach zabaw”,
- „Bezpieczeństwo przeciwpożarowe. Jak niebezpieczny jest pożar.”,
- „Przemoc domowa. Gdzie szukać pomocy?”,
- „Nowe przepisy o ruchu drogowym. Omówienie zmian”,
- „Narkotyki – prawda i mity”,
- „Zachowania niebezpieczne i ryzykowne na placach zabaw”,

„Odpowiedzialność prawna nieletnich”,

„Zagrożenia w sieci. Oszustwa i wyłudzenia”,

„Bezpieczeństwo na parkingach/przystankach w czasie wycieczek autokarowych”.

## **ZARZĄDZANIE KRYZYSOWE, OBRONA CYWILNA, SPRAWY OBRONNE, OCHRONA PRZECIWPÓŻAROWA**

Zasadniczym celem podejmowanych zadań w 2021 r. była koordynacja działań związanych z walką z rozprzestrzeniającym się wirusem SARS-CoV-2 na terenie miasta Częstochowy oraz ogłoszonym na terenie Rzeczypospolitej stanem epidemii. Poprzez Miejsko-Powiatowe Centrum Zarządzania Kryzysowego funkcjonujące 24 godziny na dobę Wydział utrzymują łączność ze służbami i inspekcjami na terenie miasta, otrzymuje od nich meldunki, raporty i dane oraz koordynuje zadania wynikające z ustaw, rozporządzeń oraz poleceń i decyzji Wojewody Śląskiego.

Przeciwdziałając rozprzestrzenianiu się fal koronawirusa podjęto szereg przedsięwzięć, między innymi:

- prowadzone były bieżące telekonferencje prezydenta i jego zastępców z kierownikami jednostek miejskich oraz kadrą zarządzającą urzędu i naczelnikami wydziałów zaangażowanych bezpośrednio w walkę z koronawirusem, celem omówienia i opracowania spójnych metod przeciwdziałania pandemii na terenie miasta,
- sfinansowano usługi wykonywania cyklicznych dezynfekcji obiektów Miejskiego Szpitala Zespólnego oraz karetek Stacji Pogotowia Ratunkowego, pojazdów służbowych Straży Miejskiej i autobusów oraz tramwajów MPK. W ramach bieżących potrzeb dezynfekowano inne jednostki publiczne,
- przeprowadzono dezynfekcje ławek oraz koszy na śmieci w ciągu Alei Najświętszej Maryi Panny przed i w trakcie sezonu,
- zakupiono dwa kontenery, które ustawiono w Miejskim Szpitalu Zespólnym jako mobilne punkty szczepień oraz na bieżąco utrzymywano toalety i punkty dezynfekcyjne przy nich,
- odebrano ze Śląskiego Urzędu Wojewódzkiego środki ochronne i dezynfekujące, które wraz ze środkami Urzędu Miasta Częstochowy dystrybuowane były do przychodni lekarskich, żłobków oraz placówek oświatowych,
- przestrzeganie obostrzeń, zakazów i nakazów wynikających z ustaw i rozporządzeń kontrolowane było wiosną oraz ponownie jesienią poprzez wspólne patrole policji i straży miejskiej,
- opracowane zostały zasady zapewniające mieszkańcom udzielanie nieodpłatnej pomocy prawnej oraz świadczenia nieodpłatnego poradnictwa obywatelskiego,
- w Urzędzie Miasta do odwołania wstrzymano bezpośrednią obsługę interesantów, (sprawy załatwiane są drogą elektroniczną i poprzez kontakt telefoniczny), wprowadzono szereg

usprawnień w zakresie zapewnienia bezpiecznych warunków pacy (przesłony, okna podawcze, zdalne terminale pomiaru temperatury), na szeroką skalę umożliwiono urzędnikom wykonywanie pracy w systemie zdalnym,

- pracownicy Miejskiego Ośrodka Pomocy Społecznej przez cały czas na bieżąco monitorują potrzeby osób przebywających na kwarantannie w zakresie udzielania pomocy żywnościowej, medycznej, zaopatrzenia w leki i pomocy psychologicznej. Jednostki pomocy społecznej na bieżąco realizują przedsięwzięcia w stosunku do seniorów i osób starszych, jak również osób będących w kryzysie bezdomności.

#### **Na materiały i usługi związane z walką z pandemią Wydział Bezpieczeństwa i Zarządzania**

**Kryzysowego wydatkował łącznie ponad 347 441,50 zł**, z czego kwota 332 468,85 zł to środki rezerwy kryzysowej. Ze środków tych, na bieżące potrzeby oraz w ramach uzupełnienia wyposażenia do magazynów Wydziału Bezpieczeństwa i Zarządzania Kryzysowego zakupiono między innymi: maseczki ochronne różnych klas (106 000 szt.), rękawiczki jednorazowe (290 000 szt.) oraz 200 szt. testów wykrywających niezależne przeciwciała IgG i IgM w zakresie COVID-19. Zakupiony powyższy asortyment dystrybuowany był m.in. do placówek oświatowych, pracowników Urzędu Miasta, MOPS, DPS oraz służb ratowniczych tj. Ochotniczych Straży Pożarnych, Pogotowia Ratunkowego oraz Straży Miejskiej.

W roku 2021 dokonywano cyklicznej dezynfekcji pomieszczeń wewnątrz budynków i terenów przyszpitalnych, pojazdów służb ratowniczych, porządkowych i komunalnych oraz przestrzeni publicznej (ławki i kosze na śmieci) w okresie pielgrzymkowym (210 610,81 zł). W okresie od 29 kwietnia do 31 grudnia 2021r. wynajęte były kabiny TOI Fresk VIP oraz spryskiwacze do rąk, które były rozstawione przy punktach szczepień przy Miejskim Szpitalu Zespolonym w Częstochowie przy ul. Mirowskiej 15 (12 925,44 zł).

Z uwagi na obowiązujący stan epidemii w kraju, w 2021 roku podjęto decyzję o nadzwyczajnym zabezpieczeniu ruchu pielgrzymkowego do Sanktuarium Matki Bożej Częstochowskiej na Jasnej Górze. Działania te oparły się głównie na zamówieniu innego rodzaju toalet oraz wprowadzaniu całodniowych, rotacyjnych dezynfekcji urządzeń sanitarnych, ławek i koszy w ciągu pieszym Al. NMP oraz w Parkach i Błoniach Jasnogórskich. Wyznaczone były także placówki, gdzie w razie potrzeby można było natychmiast odizolować zarażonych pątników.

#### **Rozbudowa systemu wczesnego ostrzegania oraz modernizacja Miejsko – Powiatowego Centrum Zarządzania Kryzysowego**

Miejsko-Powiatowe Centrum Zarządzania Kryzysowego realizowało zadania dotyczące wspomaganie działań służb ratowniczych i jednocześnie koordynowało działania powiatowych służb, inspekcji i straży oraz podmiotów odpowiedzialnych za ochronę ludności w sytuacji katastrof naturalnych, awarii technicznych oraz sytuacji kryzysowych czy klęsk żywiołowych.

W 2021 r. przeprowadzono testy syren oraz na bieżąco usuwano pojawiające się usterki. Obecnie na terenie miasta rozmieszczonych jest łącznie 49 syren alarmowych w tym: 26 elektromechanicznych (11 należących do OSP), 23 elektroniczne.

Mając na uwadze zabezpieczenie przeciwpowodziowe miasta, podpisano z Instytutem Meteorologii i Gospodarki Wodnej – Państwowym Instytutem Badawczym porozumienie, na podstawie którego strony uzgodniły warunki współpracy związane z funkcjonowaniem trzech stacji hydrologiczno-telemetrycznych należących do Gminy, w tym ich konserwacji i kalibracji zainstalowanych na stacjach urządzeń pomiarowych oraz ich rozbudowy. Jednocześnie stacje wodowskazowe włączono do sieci Państwowej Służby Hydrologiczno-Meteorologicznej, a odczyty z nich można na bieżąco śledzić pod adresem <https://hydro.imgw.pl>.

W 2021 roku odbyły się cztery wojewódzkie ćwiczenia w zakresie prognozowania skażeń zgodnie z normą ATP-45D oraz 12 comiesięcznych treningów-nasłuchów o zagrożeniach uderzeniem z powietrza.

W dniach 17-21 maja 2021 r. odbyło się ćwiczenie krajowe RENEGADE/SAREX-21 zorganizowane przez Dowództwo Operacyjne Rodzajów Sił Zbrojnych, które miało na celu sprawdzenie systemu ostrzegania i alarmowania mieszkańców w sytuacji otrzymania komunikatu o zagrożeniu z powietrza (naruszenie przestrzeni powietrznej Rzeczypospolitej Polskiej przez statek powietrzny, stwarzający potencjalne zagrożenie dla ludności cywilnej).

W 2021 roku przeprowadzono 4 głośne testy całego systemu wykrywania i alarmowania oraz kilkanaście testów lokalnych syren poddawanych konserwacjom i naprawom. Głośne testy syren miały miejsce w dniach: 10.04.2021 r., 20.05.2021, 01.08.2021 r. i 23.11.2021 r.

Zabezpieczano ruch pielgrzymkowy na Jasną Górę (w zakresie komunalnym, medycznym, bezpieczeństwa i porządku publicznego oraz komunikacyjnym). Informacje o wszystkich pielgrzymkach pieszych, tj. liczbie uczestników, trasach i terminie przekazywano do Miejsko – Powiatowego Centrum Zarządzania Kryzysowego oraz powiatowych służb, inspekcji i straży. Ogółem zgłoszonych zostało 236 pielgrzymek pieszych, w których uczestniczyło około 59 014 pątników.

W 2021 roku kontynuowano współpracę z Wojskową Komendą Uzuppełnień, Komendą Miejską Państwowej Straży Pożarnej, Komendą Miejską Policji, Państwowym Powiatowym Inspektorem Sanitarnym oraz innymi służbami, inspekcjami i strażami czuwającymi nad bezpieczeństwem mieszkańców. Wydano 52 decyzje administracyjne związane ze świadczeniami rzeczowymi i osobistymi na rzecz obrony. W ramach realizacji zadań obronnych uczestniczono w treningu Stałego Dyżuru organizowanego przez Wojewodę Śląskiego pod kryptonimem „Klarus 2021”.



**ZDARZENIA W MIEJSKO – POWIATOWYM CENTRUM ZARZĄDZANIA KRYZYSOWEGO**

Lp.	Nazwa zdarzenia	Ilość zdarzeń
1.	Zagrożenia naturalne (powodzie, burze, gradobicia, silny wiatr, dzikie zwierzęta, zagrożenia sanitarno – epidemiologiczne)	10
2.	Zagrożenia chemiczne i radiacyjne	2
3.	Wypadek, katastrofa, zagrożenia miejscowe	6
4.	Pożar	31
5.	Awarie (gazowe, wodociągowe, ciepłownicze, energetyczne i inne)	107
6.	Zdarzenia na drogach (akcja zima, uszkodzona nawierzchnia, niedziałająca sygnalizacja świetlna, uszkodzone oświetlenie ulic, uszkodzona infrastruktury)	1725
7.	Porządek publiczny	1
8.	Zagrożenia terrorystyczne	33
9.	Inne (bezdumni, niewybuchy, zdarzenia ze zwierzętami, tlenek węgla)	553
	<b>Razem:</b>	<b>2468</b>

Na realizację działań w sytuacjach zagrożeń wydatkowano z budżetu gminy na zadania w zakresie zarządzania kryzysowego poniższe kwoty:

- zakup dwóch samochodów dla Straży Miejskiej w Częstochowie - 320 000 zł;
- zakup fabrycznie nowego samochodu elektrycznego na potrzeby działań kryzysowych związanych ze zmianami klimatu w ramach zapewnienia bezpieczeństwa mieszkańcom miasta – 94 587 zł;
- zakup dwóch kontenerów wraz z wyposażeniem na potrzebę organizacji masowych punktów szczepień COVID-19 przed Szpitalem Miejskim w Częstochowie przy ul. Mirowskiej 15 – 67 281 zł;
- utrzymanie M-PCZK – 20 549,06 zł, w tym 8 219,58 zł – dotacja z Powiatu Częstochowskiego; 12 329,48 zł – środki własne gminy;
- usługi telekomunikacyjne Centrex i bezpłatna infolinia TP 0-800 (kryzys) – 34 013,66 zł;
- wynajem kabiny TOI Fresk VIP oraz spryskiwacza do rąk rozstawionego przy kontenerach przed Szpitalem Miejskim w Częstochowie przy ulicy Mirowskiej 15 w okresie od 29 kwietnia do 31 grudnia 2021 roku – 12 925,44 zł;
- cykliczna dezynfekcja przez cały 2021 rok pomieszczeń wewnątrz budynków i terenów przyszpitalnych, pojazdów służb ratowniczych, porządkowych i komunalnych oraz przestrzeni publicznej (ławki i kosze na śmieci) w okresie pielgrzymkowym – 210 610,81 zł;
- zakup materiałów (maseczek, rękawiczek) na potrzeby pracy Wydziału, które przekazane będą do służb, inspekcji, straży i placówek oświatowych, w celu zapobiegania rozprzestrzeniania się koronawirusa COVID-19 – 114 669,02 zł;

- deratyzacja przestrzeni publicznej w obszarze Alei Najświętszej Maryi Panny, Alei Sienkiewicza, Skweru Solidarności oraz terenów przy DH Merkury i Parków Jasnogórskich obejmujący Park im. Stanisława Staszica i Park 3 Maja w okresie od 1 września do 30 listopada 2021 roku – 22 297,44 zł;
- remont hali magazynowej nr 3 w Wydziale Bezpieczeństwa i Zarządzania Kryzysowego Urzędu Miasta Częstochowy przy ul. Bialskiej 20 o powierzchni 112 m<sup>2</sup> - 67 269,93 zł;
- rozbiórka pustostanu (budynków mieszkalnych i pozostałości ściany szczytowej stodoły) zlokalizowanych na posesji przy ul. Srebrnej 86A w Częstochowie przy granicy z nieruchomością przy ul. Srebrnej 88/90 – 11 685 zł;
- naprawa ogrodzenia zabezpieczającego tereny znajdujące się w Częstochowie przy ul. Koksowej 6B oraz przy ul. Legionów, na których składowane są niebezpieczne chemikalia stwarzające zagrożenie dla mieszkańców miasta – 3 690 zł;
- naprawa, przegląd oraz konserwacja syren elektronicznych i elektromechanicznych – 20 136 zł, w tym 5 400 zł – dotacja ze Śląskiego Urzędu Wojewódzkiego; 14 736 zł – środki własne gminy.

W okresie całego roku główny wysiłek i środki zostały skierowane na przedsięwzięcia związane ze zwalczaniem i przeciwdziałaniem pandemii COVID-19. W ciągu całego roku pozyskano oraz przekazano do placówek oświatowych (szkoły, przedszkola, żłobki, pomocnicze jednostki oświatowe), placówek opieki zdrowotnej (POZ), domów pomocy społecznej oraz innych jednostek świadczących pomoc mieszkańcom następujące środki ochrony indywidualnej oraz dezynfekcyjne:

- maseczki chirurgiczne 746 310 szt.;
- rękawiczki ochronne 732 500 szt.;
- fartuchy ochronne 20 000 szt.;
- kombinezony ochronne 20 szt.;
- gogle ochronne 4 233 szt.;
- płyny dezynfekujące 25 640 szt.;
- mydło antybakteryjne 2 805 szt.

W ramach pomocy i współpracy z innymi jednostkami organizacyjnymi (KM PSP, szpitale, DPS) wydano 2 kpl. namiotów i dwa ogrzewacze pomieszczeń do zorganizowania dwóch polowych izb przyjęć. Jeden namiot jest przekazany jako poczekalnia punktu szczepień.

Zapewniono również gotowość bojową 12 jednostkom Ochotniczych Straży Pożarnych z terenu miasta, w tym jednej jednostce zajmującej się ratownictwem wodnym i podwodnym (OSP Częstochowa). Jednostki wyjeżdżały do zdarzeń ratowniczo-gaśniczych na wezwanie Stanowiska Kierowania Państwowej Straży Pożarnej oraz Miejsko – Powiatowego Centrum Zarządzania Kryzysowego. Cztery jednostki są włączone do Krajowego Systemu Ratowniczo-Gaśniczego (OSP Bleszno, OSP Dźbów, OSP Gnaszyn i OSP Częstochowa).

### **Do ważniejszych wydatków w 2021 roku dla jednostek OSP należy zaliczyć:**

- a) zakup sprzętu i umundurowania dla jednostki OSP Błeszno. Całkowita wartość realizacji zadania wyniosła 165 954,29 zł.
- b) zakup sprzętu i umundurowania dla jednostki OSP Dźbów. Całkowity koszt realizacji zadania wyniósł 40 258,66 zł.
- c) zakup sprzętu i umundurowania dla jednostki OSP Wielki Bór. Całkowity koszt realizacji zadania wyniósł 109 980,51 zł.
- d) zakup umundurowania dla jednostki OSP Gnaszyn. Całkowity koszt realizacji zadania wyniósł 43 990,60 zł.
- e) zakup sprzętu i umundurowania dla jednostki OSP Kuźnica Marianowa i OSP Liszka Dolna. Całkowity koszt realizacji zadania wyniósł 189 968,13 zł.
- f) dotacja celowa w kwocie 3 000,00 zł dla jednostki OSP Błeszno na realizację zadania pn. udział w szkoleniach, zawodach sportowo-pożarniczych, w związku z udziałem drużyny żeńskiej OSP Błeszno w Krajowych Zawodach CTIF w Koninie.
- g) współfinansowanie zakupu sprzętu i wyposażenia jednostek Ochotniczych Straży Pożarnych:
  - jednostka OSP Błeszno - dofinansowanie z budżetu miasta w kwocie 2 300,00
  - jednostka OSP Brzeziny Wielkie – dofinansowanie z budżetu miasta w kwocie 1 165,00 zł.
  - jednostka OSP Dźbów - dofinansowanie z budżetu miasta w kwocie 1 800,00 zł.
  - jednostka OSP Gnaszyn – dofinansowanie z budżetu miasta w kwocie 1 900,00 zł.
  - jednostka OSP Kawodrza Dolna - dofinansowanie z budżetu miasta w kwocie 1 333,00 zł.

### **MONITORING WIZYJNY W MIEŚCIE**

Z uwagi na wynikającą z pandemii SARS-COV-2 kontynuację obostrzeń i reglamentacji w korzystaniu z przestrzeni publicznej, zmniejszeniu uległa aktywność obywateli w przestrzeni publicznej.

Elektroniczny zapis zdarzeń zarejestrowanych przez system monitoringu miasta wykorzystano **510** razy jako materiał dowodowy w prowadzonych postępowaniach w sprawach o wykroczenia lub przestępstwa. W trakcie całodobowego dozoru jednostkom Komendy Miejskiej Policji w Częstochowie w 2021 roku przekazano **61** informacji o ujawnionych zdarzeniach na terenie miasta, które zostały przekazane do realizacji przez komisariaty Policji, na terenie których doszło do zdarzenia.

**Na dzień 31.12.2021 roku w skład systemu monitoringu miasta wchodziły 102 punkty kamerowe w których zainstalowanych zostało 122 urządzeń (kamer) tj.**

- kamer szybkoobrotowych – **97**,
- kamer stałopozycyjnych – **25**.

**Ogółem z zainstalowanych urządzeń pozyskiwane są 182 obrazy** (zapisywane na macierzy dyskowej oraz prezentowane na stanowiskach operatorskich) z miejsc publicznych objętych dozorem kamer. Dodatkowo do weryfikacji poprawności gromadzenia odpadów w wyznaczonych miejscach oraz przeciwdziałania zjawisku powstawania dzikich wysypisk śmieci, Straż Miejska w Częstochowie wykorzystuje **5 szt. przenośnych autonomicznych foto-urządzeń (tzw. kamery foto-pułapki)**. Nie ulega jednak wątpliwości, że w zakresie dowodowym istniejące zapisy w znaczącej mierze stanowią istotne źródło informacji niezbędnych w procesie wykrywczym.

### 3. OCHRONA ZDROWIA



## **FUNKCJONOWANIE SŁUŻBY ZDROWIA W MIEŚCIE**

W 2021 roku świadczenia zdrowotne na terenie miasta Częstochowy udzielało **267 podmiotów leczniczych zarejestrowanych w rejestrze wojewody śląskiego oraz 1 592 praktyki zawodowe lekarzy i lekarzy dentyistów** zarejestrowanych w rejestrze Okręgowej Izby Lekarskiej w Częstochowie, 82 praktyki zawodowe pielęgniarek i położnych zarejestrowanych w rejestrze Okręgowej Izby Pielęgniarek i Położnych w Częstochowie oraz 101 praktyk zawodowych fizjoterapeutów zarejestrowanych w Krajowej Izbie Fizjoterapeutów.

Świadczenia zdrowotne w ramach kontraktu z Narodowym Funduszem Zdrowia realizowane były przez 161 podmiotów, w tym z zakresu:

- leczenia szpitalnego – 6 podmiotów,
- podstawowej opieki zdrowotnej - 42 podmioty,
- ambulatoryjnej opieki specjalistycznej - 54 podmioty,
- opieki psychiatrycznej i leczenia uzależnień – 13 podmiotów,
- rehabilitacji leczniczej – 13 podmiotów,
- leczenia stomatologicznego – 47 podmiotów
- opieki paliatywnej i hospicyjnej – 4 podmioty
- świadczeń pielęgnacyjnych i opiekuńczych – 13 podmiotów,
- ratownictwa medycznego – 1 podmiot,
- pomocy doraźnej i transportu sanitarnego – 1 podmiot.

Na terenie miasta Częstochowy funkcjonują 3 podmioty lecznicze w formie samodzielnych publicznych zakładów opieki zdrowotnej:

- a) dwa podmioty dla których organem założycielskim jest samorząd częstochowski : Miejski Szpital Zespolony przy ul. Mirowskiej 15 realizujący świadczenia z zakresu leczenia szpitalnego
- b) SPZOZ Stacja Pogotowia Ratunkowego świadcząca usługi w zakresie ratownictwa medycznego,
- c) jeden podmiot dla którego organem założycielskim jest samorząd wojewódzki: Wojewódzki Szpital Specjalistyczny im. Najświętszej Maryi Panny przy ul. Białskiej 104/106) realizujący świadczenia z zakresu leczenia szpitalnego oraz pomocy doraźnej i transportu sanitarnego.

**Świadczenia z zakresu nocnej i świątecznej opieki zdrowotnej na terenie miasta Częstochowy w 2021r. realizował:**

- Miejski Szpital Zespolony w Częstochowie przy ul. Mirowskiej 15,
- Wojewódzki Szpital Specjalistyczny im. NMP w Częstochowie przy ul. PCK 1

**Na terenie miasta funkcjonuje 88 aptek, w tym jedna całodobowo przy ul. Focha 4/6.**

### **MIEJSKI SZPITAL ZESPOLONY**

Miejski Szpital Zespolony realizował zadania z zakresu stacjonarnej i ambulatoryjnej opieki

specjalistycznej w ramach kontraktu z Narodowym Funduszem Zdrowia.

**W 2021 roku szpital dysponował 501 łózkami oraz 30 miejscami psychiatrycznymi.**

**Liczba leczonych pacjentów w lecznictwie stacjonarnym (z ruchem między-oddziałowym) wyniosła 33 827 osób. W Poradniach Specjalistycznych udzielono 73 068 porad, w izbach przyjęć zrealizowano 1531 porad, w ramach nocnej świątecznej opieki zdrowotnej 4768 porad. Ogółem w Miejskim Szpitalu Zespolonym realizowano 79 367 porad**

Głównym źródłem przychodów dla Miejskiego Szpitala Zespolonego był kontrakt z Narodowym Funduszem, który w roku 2021 roku wynosił 133 909 889,49 zł.

W związku z zapobieganiem, przeciwdziałaniem i zwalczaniem COVID-19 Miejski Szpital Zespolony zgodnie z decyzjami Wojewody Śląskiego w roku 2021 zapewnił - **w ramach I poziomu** zabezpieczenia szpitalnego, dla pacjentów z podejrzeniem zakażenia SARS-CoV-2 od 23 grudnia 2020 r. do 31 grudnia 2021 r. - 6 łóżek

**W ramach II poziomu** zabezpieczenia szpitalnego, dla pacjentów z potwierdzonym zakażeniem SARS CoV-2 zabezpieczano łóżka:

- 1) od 23 grudnia 2020 r. do 15 marca 2021 r. - 84 łóżka, w tym 8 respiratorowych,
- 2) od 16 marca 2021 r. - 106 łóżek, w tym 8 łóżek respiratorowych
- 3) od 23 marca 2021 r. - 118 łóżek, w tym 8 łóżek respiratorowych
- 4) od 30 marca 2021 r. - 138 łóżek, w tym 8 łóżek respiratorowych
- 5) od 07 kwietnia 2021 r. - 142 łóżka, w tym 8 łóżek respiratorowych
- 6) od 05 maja 2021 r. - 110 łóżek, w tym 8 łóżek respiratorowych,
- 7) od 21 maja 2021 r. - 106 łóżek, w tym 4 łóżka respiratorowe,
- 8) od 25 maja 2021 r. - 66 łóżek, w tym 4 łóżka respiratorowe,
- 9) od 01 czerwca 2021 r. - 38 łóżek, w tym 4 łóżka respiratorowe
- 10) od 08 czerwca 2021 r. - 34 łóżka, w tym 4 łóżka respiratorowe,
- 11) od 15 czerwca 2021 r. - 22 łóżka, w tym 4 łóżka respiratorowe,
- 12) od 09 listopada 2021 r. - 38 łóżek, w tym 4 łóżka respiratorowe,
- 13) od 22 listopada 2021 r. - 40 łóżek, w tym 4 łóżka respiratorowe,
- 14) od 26 listopada 2021 r. - 62 łóżka, w tym 4 łóżka respiratorowe,
- 15) od 22 grudnia 2021 r. - 74 łóżka, w tym 4 łóżka respiratorowe,

W 2021 roku Miejski Szpital Zespolony prowadził szeroką kampanię „Szczepmy się”. Na terenie szpitala funkcjonowały dwa węzłowo-populacyjne Punkty Szczepień. W 2021 roku podano 63 757 dawek szczepionki p/COVID-19 oraz 385 dawek szczepionki p/grypie. Zaszczepiono 96% pracowników cyklem podstawowym, 68% zatrudnionych przyjęło dawkę przypominającą.

Miejski Szpital Zespolony kontynuował działalność w zakresie poprawy warunków leczenia oraz pobytu pacjentów podnosząc jakość świadczonych usług zdrowotnych dla mieszkańców miasta

i regionu przy jednoczesnej poprawie infrastruktury i stanu technicznego obiektów Szpitala.

**Na realizację zadań w zakresie modernizacji Miejskiego Szpitala Zespólnego oraz zakup sprzętu medycznego w 2021 roku wyasygnowano z budżetu miasta Częstochowy kwotę 2 242 664,00zł, w tym m.in. na :**

- zakupy sprzętu medycznego w wysokości 1 625 990,00 zł, w tym m. in.:  
zadanie realizowane z budżetu obywatelskiego- walczymy z COVID-19- respiratory dla szpitala miejskiego- 549 165,00 zł,
- modernizacja obiektów szpitala w wysokości 616 674,00 zł.

**Ponadto w 2021 r. z budżetu miasta Częstochowy przekazano szpitalowi środki w wysokości 134 827,71 zł z przeznaczeniem na:**

- na zadanie pn.: „Ergonomia w moim miejscu pracy - dotacja dla Miejskiego Szpitala Zespólnego na projekt współfinansowany środkami Unii Europejskiej”, współfinansowane z udziałem środków pochodzących z Europejskiego Funduszu Społecznego w ramach Regionalnego Programu Operacyjnego Województwa Śląskiego na lata 2014-2020 - 129 827,71 zł,
- wydatki poniesione na wsparcie organizacyjne, techniczne lub organizacyjno- techniczne związane z tworzeniem punktu szczepień powszechnych- COVID-19- 5 000,00 zł.

#### **LICZBA PACJENTÓW LEZONYCH W POSZCZEGÓLNYCH ODDZIAŁACH MIEJSKIEGO SZPITALA ZESPOLONEGO**

<b>Oddział</b>	<b>Liczba łózek</b>	<b>Liczba leczonych</b>	<b>Średnia liczba dni</b>	<b>Wykorzystanie łózek (%)</b>
Chorób Wewnętrznych (przy Mirowskiej	52	1139	14,2	85,3
Chorób Wewnętrznych (ul. Mickiewicza	46	874	13,6	71,0
Chirurgiczny Ogólny	43	1403	7,4	66,2
Chirurgii urazowo-ortopedycznej	31	1421	4,7	59,0
Neurologiczny	25	658	7,4	53,6
Udarowy	16	692	9,4	111,8
Anestezjologii i intensywnej terapii	8	171	14,6	85,5
Gruźlicy i Chorób Płuc	41	729	13,8	67,1
Rehabilitacyjny	20	189	22,3	57,8
Neonatologiczny	16	510	3,5	30,5
Ginekologiczno-położniczy	31	1282	3,1	35,7
Urologiczny	20	768	5,4	56,9
Dermatologiczny	18	365	11,1	61,5
Pediatryczny	26	826	5,2	45,0
Psychiatryczny dzienny	30	101	45,1	-
Geriatryczny	40	1037	8,7	61,9
Zakład opiekuńczo leczniczy	60	185	104,2	88,0
Szpitalny oddział ratunkowy	4	20 019	-	-
Szpitalny oddział ratunkowy	8	1458	1,7	83,3



<b>Oddział</b>	<b>Liczba łózek</b>	<b>Liczba leczonych</b>	<b>Średnia liczba dni</b>	<b>Wykorzystanie łózek (%)</b>
<b>Ogółem:</b>	<b>501</b>	<b>33 827</b>	<b>3,8</b>	<b>69,4</b>

## LICZBA PORAD UDZIELONYCH W MIEJSKIM SZPITALU ZESPOLONYM

Nazwa poradni	Lokalizacja	Liczba porad
Poradnia Gastroenterologiczna	ul. Mirowska 15	1312
Poradnia Kardiologiczna	ul. Mirowska 15	4993
Poradnia Leczenia Bólu	ul. Mirowska 15	5535
Poradnia Gruźlicy i Chorób Płuc	ul. Mirowska 15	6317
Poradnia Chirurgii Ogólnej	ul. Mirowska 15	5191
Poradnia Proktologiczna	ul. Mirowska 15	315
Poradnia Chirurgii Urazowo – Ortopedycznej	ul. Mirowska 15	17459
Poradnia Preluksacyjna	ul. Mirowska 15	904
Poradnia Urologiczna	ul. Mirowska 15	7129
Poradnia Neurologiczna	ul. Mirowska 15	4302
Poradnia Diabetologiczna	ul. Mirowska 15	4683
Poradnia Diabetologiczna	ul. Bony 1/3	1981
Poradnia Dermatologiczna	ul. Bony 1/3	2946
Poradnia Rehabilitacyjna	ul. Mickiewicza 12	236
Poradnia Zdrowia Psychicznego	ul. Bony 1/3	7720
Ośrodek Domowego Leczenia Tlenem	ul. Mirowska 15	480
Poradnia Ginekologiczno-Położniczy	ul. Mickiewicza 12	1565

**Ogółem porad specjalistycznych - 73 068**

Porady Izby Przyjęć MSZ - 1 531

Poradnia Nocnej i Świątecznej Opieki Zdrowotnej - 4 768

**Liczba ogółem wszystkich porad - 79 367**

### STACJA POGOTOWIA RATUNKOWEGO

Stacja Pogotowia Ratunkowego realizuje zadania z zakresu ratownictwa medycznego, transportu sanitarnego oraz świadczenia w rodzaju podstawowej opieki zdrowotnej w zakresie nocnej i świątecznej w filii Kłomnice. Stacja obsługuje miasto Częstochowa, powiat częstochowski, lubliniecki i kłobucki. Samodzielny Publiczny Zakład Opieki Zdrowotnej Stacja Pogotowia Ratunkowego z siedzibą główną przy ul. Kilińskiego 10, realizuje zadania w filiach zlokalizowanych w:

- Częstochowie, ul. Rejtana 23/35,
- Częstochowie, ul. Sikorskiego 82/94,
- Koniecpolu, ul. Armii Krajowej 6A,
- Kłomnicach, ul. Częstochowska 3,
- Poczesnej, ul. Wolności 2,
- 6. Blachowni, ul. Sosnowa 16,
- Mykanowie, ul. Samorządowa 1.
- Dąbrowie Zielonej, Plac Kościuszki 47,
- Janowie, ul. Przyrowska 2
- Mykanowie ul. Samorządowa 1

**W 2021 roku przyjęto z obsługiwanego terenu łącznie 33 448 zgłoszeń do zachorowań. Ponadto odbyło się 5 528 wyjazdów do wypadków.**

Stacja dysponuje 17 zespołami ratownictwa medycznego, w tym: 3 specjalistycznymi zlokalizowanymi w Częstochowie- 2 zespoły, w Koniecpolu- 1 zespół oraz 14 podstawowymi zespołami.

#### **ŚWIADCZENIA Z RATOWNICTWA MEDYCZNEGO ZREALIZOWANE W 2021 R.**

<b>Miejsce stacjonowania</b>	<b>Liczba wyjazdów do chorych</b>
Częstochowa, Kilińskiego 10	9 888
Częstochowa, Sikorskiego 82/94	7 375
Częstochowa, Rejtana 23/35	7 059
Koniecpol	1 065
Poczesna	1 443
Kłomnice	1 356
Dąbrowa Zielona	859
Janów	1 205
Błachownia	1 844
Mykanów	1 354
<b>Razem</b>	<b>33 448</b>

W 2021 roku Stacja realizowała następujące umowy z Narodowym Funduszem Zdrowia o udzielanie świadczeń o udzielanie świadczeń opieki zdrowotnej w rodzaju :

- „Pomoc doraźna i transport sanitarny” w okresie od 1 stycznia do 31 grudnia 2021 roku”. łącznie wykonała 1 423 transporty. Wartość umowy z NFZ wyniosła 3 586 575,90 zł.
- „Podstawowa opieka zdrowotna” w zakresie „Transporty sanitarne w ramach podstawowej opieki zdrowotnej”. łącznie wykonano 7 950 transportów w tym 2 092 transporty w zakresie podstawowej opieki zdrowotnej. Wartość umowy z NFZ wyniosła 1 334 387,10 zł.
- „Podstawowa opieka zdrowotna” w zakresie „Nocnej i świątecznej opieki zdrowotnej”. Wartość umowy z NFZ wyniosła 1 103 396,40 zł.

Stacja realizowała te świadczenia w ambulatorium w filii w Kłomnicach.

#### **ŚWIADCZENIA ZDROWOTNE W ZAKRESIE NOCNEJ I ŚWIĄTECZNEJ OPIEKI ZDROWOTNEJ W 2021 R.**

<b>Lp.</b>	<b>Rodzaj świadczenia</b>	<b>Ilość</b>
1.	Porady lekarskie ambulatoryjne	1552
2.	Wizyty pielęgniarskie ambulatoryjne	1615
3.	Wizyty pielęgniarskie wyjazdowe	20
4.	Porady lekarskie wyjazdowe	156
<b>Razem</b>		<b>3343</b>

Na podstawie art. 7 ust. 3 ustawy z dnia 2 marca 2020 r. o szczególnych rozwiązaniach związanych

z zapobieganiem, przeciwdziałaniem i zwalczaniem COVID-19, innych chorób zakaźnych oraz wywołanych nimi sytuacji kryzysowych (Dz.U. z 2020 r. poz. 374) Dyrektor Śląskiego Oddziału Wojewódzkiego NFZ zawarł umowę na uruchomienie w 2021 roku dodatkowych zespołów transportowych wykonujących transporty osób zakażonych Covid-19. W 2021 r. wykonano 500 transportów sanitarnych tzw. „covidowych”.

Ponadto od stycznia do maja 2021 roku w związku z zapobieganiem, przeciwdziałaniem i zwalczaniem COVID -19 Stacja otrzymała dodatkowe środki finansowe z NFZ na sfinansowanie tzw. dodatków 100%. Łączna wartość otrzymanych środków finansowych na realizację w/w zadania wyniosła 13 848 006,43zł. Wartość umowy z NFZ wyniosła 13 848 006,43zł.

Kolejnym źródłem przychodów były umowy z Wojewodą Śląskim o udzielenie środków finansowych z przeznaczeniem na sfinansowanie dodatkowego wynagrodzenia dla zespołów ratownictwa medycznego za pracę w niedziele i święta oraz w dni wolne od pracy na podstawie art. 47a ww. ustawy. Zrealizowana wartość umów za okres od 01.01.2021 r. do 31.12.2021 r. wyniosła 3.280.297,90 zł.

W 2021 r. Stacja posiadała również umowę ze Śląskim Urzędem Wojewódzkim w Katowicach na uruchomienie dodatkowych zespołów ratowniczych w związku z przeciwdziałaniem COVID-19. Zrealizowana wartość umowy wyniosła 1.085.837 zł.

Celem podnoszenie jakości usług medycznych oraz usprawnienia pracy Stacji z udziałem środków własnych oraz dotacji i darowizn zrealizowano inwestycje na łączną kwotę 3 407 944,81 zł:

- ambulanse sanitarne –6 szt. - wartość 1 903 244,19 zł
- nosze transportowe – 6 szt. wartość 584 888,42 zł
- respiratory – 2 szt. wartość 67 004,28 zł
- defibrylatory – 5 szt. wartość 393 538,47 zł
- urządzenia do kompresji klatki piersiowej – 1 szt. wartość 56 168,64 zł
- samochód osobowy – 1 szt. wartość 97 473,99 zł
- sprzęt informatyczny – 3 szt. wartość 89 409,93 zł
- sprzęt komputerowy (laptopy, komputery, drukarki, tablety) – 9 szt. wartość 46 823,71 zł
- sprzęt do dekontaminacji – 2 szt. wartość 114 337,73,
- sprzęt techniczny 4 szt. wartość - 4 szt. wartość 34 504,85 zł

Jakość usług Stacji Pogotowia Ratunkowego potwierdza Certyfikat Jakości PN EN ISO 9001:2015. We wrześniu 2021r. Stacja poddała się zewnętrznej ocenie spełniania wymagań wynikających z ww. normy. Audytowi poddane zostały wszystkie filie Stacji w zakresie prowadzonej tam działalności statutowej. Certyfikat jakości obejmuje spełnienie warunków w zakresie: ratownictwa medycznego, transportu sanitarnego oraz udzielanie świadczeń w zakresie nocnej i świątecznej opieki zdrowotnej.

## **PROFILAKTYKA I PROMOCJA ZDROWIA**

Wychodząc naprzeciw oczekiwaniom mieszkańców miasta oraz w trosce o ich dobrą kondycję psychiczną, fizyczną oraz zdrowotną samorząd częstochowski realizuje szereg działań mających na celu poprawę komfortu ich życia.

**W 2021 r. Miasto otrzymało dofinansowanie w kwocie 44 025,20 zł z Narodowego Funduszu Zdrowia na programy polityki zdrowotnej w zakresie:**

- wczesnego wykrywania cukrzycy typu II u mieszkańców miasta Częstochowy z zespołem metabolicznym na lata 2017-2021”
- rehabilitacji i wspierania aktywności ruchowej dla seniorów, mieszkańców miasta Częstochowy na lata 2013-2017” kontynuacja na lata 2018-2022.

**PROGRAMY ZDROWOTNE DLA MIESZKAŃCÓW MIASTA**

W 2021 roku na rzecz mieszkańców Częstochowy realizowano ogółem 11 programów, w tym 4 polityki zdrowotnej, 7 profilaktycznych adresowanych do rodzin, seniorów, dzieci oraz osób aktywnych zawodowo.

**Na programy zdrowotne wydatkowano kwotę w wysokości 747 370,25 zł.**

**PROGRAMY POLITYKI ZDROWOTNEJ I PROGRAMY PROFILAKTYCZNE REALIZOWANE W 2021 R.**

Lp.	Nazwa programu	Adresaci programu	Mierniki	Kwota (PLN)
1.	Leczenie niepłodności metodą zapłodnienia pozaustrojowego	<ul style="list-style-type: none"> <li>• wiek kobiety mieścił się w przedziale 20-40</li> <li>• niepowodzenie wcześniejszego leczenia,</li> </ul>	<ul style="list-style-type: none"> <li>• 48 procedur</li> <li>• 11 ciąż,</li> </ul>	163 775,00
2.	Wczesne wykrywanie cukrzycy	Mieszkańcy Częstochowy w wieku 40-60 lat.	<ul style="list-style-type: none"> <li>• udział 140 osób,</li> <li>• wykryto u 92 osób,</li> </ul>	18 651,00
3.	Rehabilitacja i wspieranie aktywności ruchowej dla seniorów,	Mieszkańcy Częstochowy powyżej 65 roku życia z niepełnosprawnością w zakresie narządu ruchu.	W rehabilitacji udział wzięło 338 osób	99 856,00
4.	Szczepienia ochronne przeciwko grypie	Osoby powyżej 65 roku życia i dzieci do lat 18,	1000 osób dorosłych i 193 przedszkolaków.	98 092,00
5.	Wczesne wykrywanie nowotworów	Mieszkancki Częstochowy, w wieku 25 do 50 lat,	Przebadano 144 osoby	39 979,00

Lp.	Nazwa programu	Adresaci programu	Mierniki	Kwota (PLN)
6.	Promocja i edukacja zdrowotna – wczesna profilaktyka onkologiczna	Mieszkańcy Częstochowy	<ul style="list-style-type: none"> <li>• Marsz Różowej Wstążki,</li> <li>• debata on line w zakresie profilaktyki</li> <li>• Przygotowano materiały edukacyjne,</li> <li>• Spotkania warsztatowe z młodzieżą</li> </ul>	7 000,00
7.	Przeciwdziałanie narkomanii	Mieszkańcy Częstochowy	<ul style="list-style-type: none"> <li>• Interwencje kryzysowe-58,</li> <li>• Warsztaty... 34 osoby</li> <li>• Grupa terapeutyczna dla 32 uczestników</li> <li>• Spotkania profilaktyczne dla 74 osób.</li> </ul>	8 857,00
8.	Wczesna profilaktyka alkoholowa	Mieszkańcy Częstochowy	<ul style="list-style-type: none"> <li>• 92 godziny konsultacji indywidualnych dla osób uzależnionych</li> <li>• zajęcia dla trzech grup terapeutycznych</li> </ul>	60 000,00
9.	Badania przesiewowe - wczesne wykrywanie autyzmu u dzieci	Dzieci od 18 do 35 miesiąca życia	Przeprowadzono 100 badań przesiewowych pierwszego stopnia. W II etapie pomoc otrzymało 10 dzieci.	10 000,00
10.	Profilaktyka HIV/AIDS	Mieszkańcy Częstochowy	Wykonano badania testem przesiewowym na obecność wirusa HIV dla 100 osób.	15 000,00

Lp.	Nazwa programu	Adresaci programu	Mierniki	Kwota (PLN)
11.	Program profilaktyczno-edukacyjny dla pacjentów oddziału pediatrycznego miejskiego szpitala zespólnego	Hospitalizowani na oddziale pediatrycznym Miejskiego Szpitala Zespólnego	Zajęcia profilaktyczno-edukacyjne z dziećmi z Oddziału Pediatrycznego Miejskiego Szpitala w zakresie łagodzenia skutków przebywania w szpitalu.	5 157,00

### **OPIEKA NAD DZIECKIEM DO LAT 3**

Żłobek Miejski „Reksio” z siedzibą przy Alei Armii Krajowej 66a wraz z Filią przy ul. Sportowej 34a realizuje zadania z zakresu opieki nad dziećmi do lat 3. Ogółem w Żłobku Miejskim w 2021 roku było 220 miejsc.

**Ogółem średni miesięczny koszt utrzymania dziecka uczęszczającego do Żłobka Miejskiego wyniósł 2 530,84 zł, a miesięczny koszt dziecka zapisanego wyniósł 1 418,80 zł.**

Liczba dzieci zapisanych do Żłobka w 2021 r. wyniosła 198, a średnio uczęszczających 111 dzieci.

Oznaczało to średnie wykorzystanie miejsc w żłobku na poziomie 90%.

**Ponadto na terenie miasta Częstochowy opiekę nad dziećmi w wieku do lat 3 realizowało pięć żłobków niepublicznych i jeden klub dziecięcy, które zapewniały opiekę dla 155 dzieci. Dodatkowo funkcjonowało 10 dziennych opiekunów zapewniając opiekę dla 40 dzieci.**

**Ogółem opieką żłobkową objętych było 375 dzieci z terenu miasta.** Zgodnie z uchwałą Rady Miasta Częstochowy placówki niepubliczne korzystały z dotacji celowej na każde dziecko. Dotacja celowa w żłobku niepublicznym na jedno dziecko wyniosła miesięcznie 210,00 zł, a w klubie dziecięcym 105,00 zł. Ogółem z budżetu gminy na działalność niepublicznych placówek przekazano kwotę w wysokości 255 547,78 zł.

### **PRZECIWDZIAŁANIE UZALEŻNIENIOM**

**Zadania z zakresu profilaktyki uzależnień** od narkotyków obejmowały realizację zadań wynikających z „Programu przeciwdziałania narkomanii w mieście Częstochowa na lata 2021-2025”. W ramach programu dokonano wsparcia działań z zakresu profilaktyki używania środków odurzających, substancji psychotropowych, środków zastępczych i NSP.

**Na zadania te wydatkowano kwotę w wysokości 188 857,50 zł Zrealizowano następujące zadania:**

- przeprowadzono indywidualne spotkania terapeutyczne dla 52 osób uzależnionych i współuzależnionych,
- przeprowadzono grupy terapeutyczne dla 33 osób,
- przeprowadzono warsztaty umiejętności psychospołecznych dla osób uzależnionych,

eksperymentujących z substancjami psychoaktywnymi oraz współuzależnionych – wzięło w nich udział 53 uczestników,

- wykonywano testy na zawartość metabolitów w organizmie oraz przeprowadzano poradnictwo okołotestowe dla 78 osób,
- przeprowadzono konsultacje prawne dla 14 osób,
- przeprowadzono zajęcia edukacyjne, warsztaty, szkolenia dla dzieci i młodzieży, rodziców i nauczycieli, w których udział wzięło 200 uczestników,
- w dniach od 12.10.2021r. do 24.10.2021r. odbyła się realizacja XVII edycji Kampanii Społecznej Białych Serc pod hasłem.: "Od piwa nie tylko głowa się kiwa". W kampanii realizowanej za pomocą mediów społecznościowych, wzięły aktywny udział szkoły podstawowe oraz ponadpodstawowe w Częstochowie,
- zorganizowano festyn profilaktyczny z udziałem 50 uczestników dzieci i młodzieży pod hasłem „Stop uzależnieniom od narkotyków, dopalaczy i innych środków psychoaktywnych”,
- 21 grudnia 2021r. odbyła się w trybie on-line konferencja na temat sieci uzależnień z udziałem specjalistów z dziedziny uzależnień połączona z rozstrzygnięciem konkursu plastyczno-fotograficznego dla młodzieży – wzięło w niej udział 200 osób,
- przeprowadzono kampanię społeczno-profilaktyczną dotyczącą przeciwdziałania narkomanii, zrealizowaną przez Wydział Prewencji Komendy Miejskiej Policji w Częstochowie przy współpracy Urzędu Miasta. W kampanii wzięło udział 687 uczniów szkół ponadpodstawowych. W ramach kampanii uczniowie uczestniczyli w warsztatach teatralnych i podsumowującym kampanię spektaklu pt.: „Stopklatka” w Teatrze im. A. Mickiewicza w Częstochowie z udziałem zawodowych aktorów, ponadto odbyły się w szkołach warsztaty profilaktyczne dotyczące uzależnień od narkotyków i dopalaczy,
- zakupiono profilaktyczną walizkę edukacyjną dla Komendy Miejskiej Policji w Częstochowie zawierającą atrapy narkotyków i substancji psychoaktywnych, przeznaczoną do realizacji szkoleń pedagogów szkolnych oraz rodziców i opiekunów młodzieży szkolnej z zakresu zagrożenia narkomanią i uzależnieniami,
- zakupiono wagę do ważenia narkotyków na potrzeby Komendy Miejskiej Policji w Częstochowie.

**Profilaktyka uzależnień od alkoholu** obejmowały wsparcie dostępności pomocy terapeutycznej dla osób uzależnionych i współuzależnionych od alkoholu w podmiotach leczniczych oraz przeprowadzenie działań informacyjno-edukacyjnych. Na zadanie wydatkowano kwotę w wysokości 60.000,00 zł

W ramach zadania:

- przeprowadzono zajęcia psychoterapeutyczne: grupowe i warsztatowe oraz indywidualne dla 32



osób uzależnionych od alkoholu,

- przeprowadzono konsultacje indywidualne dla 28 osób uzależnionych i współuzależnionych od alkoholu,
- wykonano testy na spożycie alkoholu dla 16 osób wraz z poradnictwem okołotestowym,
- przeprowadzono konsultacje pracownika socjalnego dla 7 osób,
- przeprowadzono zajęcia informacyjno-edukacyjne dla dzieci i młodzieży, udział wzięło 170 osób,
- przeprowadzono plenerową kampanię informacyjno-edukacyjną nt. zdrowego stylu życia bez nałogów z udziałem ok. 1000 osób.

#### **DZIAŁANIA ZWIĄZANE Z PRZECIWDZIAŁANIEM ROZPRZESTRZENIANIA SIĘ WIRUSA SARS-CoV-2**

Mając na uwadze minimalizację zagrożeń dla zdrowia publicznego podjęto szereg różnorodnych działań profilaktycznych w tym:

- wspólnie ze Stacją Sanitarno-Epidemiologiczną monitorowano aktualną sytuację epidemiologiczną na terenie miasta,
- aktualizowano na bieżąco stronę internetową dla mieszkańców w oparciu o napływające informacje, wytyczne i zalecenia z różnych instytucji oraz rozdysponowano (m.in. do PS, KPS, MZDiT, publicznych i niepublicznych żłobków i klubów dziecięcych, MSZ, SPR) plakaty i ulotki edukacyjne związane z tematyką przeciwdziałania zakażeniom koronawirusem opracowane przez Ministerstwo Zdrowia oraz Narodowy Fundusz Zdrowia,
- opiniowano akty prawne i stanowiska dot. rozwiązań zawartych w ustawie o szczególnych rozwiązaniach związanych z zapobieganiem, przeciwdziałaniem i zwalczaniem COVID-19, innych chorób zakaźnych oraz wywołanych nimi sytuacji kryzysowych, aktów prawnych związanych z pandemią i Narodowym Programem szczepień,
- analizowano wytyczne poszczególnych Ministerstw dot. postępowania przeciwepidemicznego i przekazywano do odpowiednich podmiotów,
- podjęto współpracę z podmiotami leczniczymi i rozpoznano możliwości w zakresie ubiegania się o zaopatrzenie w środki ochrony indywidualnej,
- podjęto współpracę z podmiotami medycznymi w zakresie wykonywania testów diagnostycznych na koronawirusa,
- zorganizowano oraz uruchomiono 2 Punkty Szczepień Powszechnych zlokalizowane przy Miejskim Szpitalu Zespolonym przy ul. Mirowskiej 15 i Wojewódzkim Szpitalu Specjalistycznym przy Alei pokoju
- uruchomiono transport osób mających trudności w samodzielnym dotarciu do punktów szczepień przeciwko wirusowi SAR CoV-2, w tym osób niepełnosprawnych,
- zorganizowano telefoniczny punkt zgłoszeń potrzeb transportowych oraz informacji

o szczepieniach przeciwko wirusowi SARS CoV-2,

- zakupiono na potrzeby Miejskiego Szpitala Zespołowego 5 respiratorów,
- monitorowano pracę placówek lecznictwa zamkniętego w zakresie możliwości umieszczenia pacjentów zakażonych w szpitalu oraz pacjentów podejrzanych o zakażenie SARS CoV-2,
- zorganizowano kampanie edukacyjną promującą i popularyzującą wśród mieszkańców miasta szczepienia przeciwko koronawirusowi.

#### **ORZECANIE O NIEPEŁNOSPRAWNOŚCI**

Zadanie z zakresu orzekania o niepełnosprawności realizował Powiatowy Zespół do Spraw Orzekania o Niepełnosprawności. W 2021 roku Zespół wydał 10 713 orzeczeń o niepełnosprawności i stopniu niepełnosprawności, 1 254 legitymacje osoby niepełnosprawnej oraz 1644 karty parkingowe.

Z analizy przyjętych wniosków wynika, że:


- 58,8 % wniosków wpłynęło z terenu miasta Częstochowy,
- 27,7 % wniosków wpłynęło z terenu powiatu częstochowskiego,
- 13,5 % wniosków wpłynęło z powiatu kłobuckiego.

**Na działalność Zespołu w 2021 r. wydatkowano kwotę 1 917 544,72 zł.**

#### **WYDATKI BUDŻETU MIASTA NA OCHRONĘ ZDROWIA**

- Zakup sprzętu medycznego oraz modernizacje Szpitala - 2 242 664,00 zł,
- Projekt współfinansowany ze środków RPO WSL 2014-2020 - 129 827,71 zł,
- Tworzenie punktu szczepień powszechnych- COVID-19 - 5 000,00 zł,
- Programy polityki zdrowotnej i profilaktyczne - 747 370,25 zł,
- Opieka nad dzieckiem do lat 3 - 3 626 623,84 zł.

#### 4. POMOC SPOŁECZNA



## **DOKUMENTY STRATEGICZNE Z ZAKRESU POLITYKI SPOŁECZNEJ**

Politykę społeczną Miasta Częstochowy określają następujące dokumenty:

- Strategia Rozwiązywania Problemów Społecznych w Mieście Częstochowie do roku 2030;
- Program Działań Na Rzecz Osób z Niepełnosprawnością - do roku 2030;
- Program Przeciwdziałania i Wychodzenia z Bezdomności - do roku 2030;
- Program Działań Na Rzecz Seniorów w Mieście Częstochowie do roku 2030;
- Program Przeciwdziałania Przemocy w Rodzinie oraz Ochrony Ofiar Przemocy w Rodzinie w Mieście Częstochowie do roku 2025;
- Program Promocji Zatrudnienia oraz Aktywizacji Rynku Pracy - do roku 2025;
- Program Wspierania Rodziny i Rozwoju Pieczy Zastępczej - na lata 2021-2023;
- Wieloletni program współpracy miasta Częstochowy z organizacjami pozarządowymi oraz podmiotami, o których mowa w art. 3 ust. 3 ustawy z dnia 24 kwietnia 2003 r. o działalności pożytku publicznego i o wolontariacie na lata 2021-2025;
- Miejski Program Profilaktyki i Rozwiązywania Problemów Alkoholowych;
- Roczny program współpracy Miasta Częstochowy z organizacjami pozarządowymi oraz podmiotami, o których mowa w art. 3 ust. 3 ustawy z dnia 24 kwietnia 2003 r. o działalności pożytku publicznego i o wolontariacie.

**Strategia Rozwiązywania Problemów Społecznych do roku 2030** określiła misję miasta jako „**wzmocnienie rodziny, tworzenie warunków do lepszej pracy, zwiększenie aktywności i integracji społecznej oraz rozwijanie społeczeństwa obywatelskiego**”.

Wśród najważniejszych działań realizowanych w tym zakresie w 2021 r. należy wymienić:

- objęcie opieką wytchnieniową 104 osób z niepełnosprawnością,
- realizację Programu „Posiłek w szkole i w domu”,
- kontynuowanie realizacji projektów „Kooperacje 3D” i „Przyszłość to My – CIS rozwój”,
- realizację projektu „Akcja – Aktywizacja II”,
- kontynuowanie procesu deinstytucjonalizacji pieczy zastępczej, którego efektem było powstanie w 2021 r. jednego rodzinnego domu dziecka, podpisanie umowy z jedną rodziną zastępczą zawodową pełniącą funkcję pogotowia rodzinnego oraz wszczęcie procedury likwidacji jednej placówki opiekuńczo-wychowawczej,
- wspieranie rodzin przez 7 asystentów rodziny,
- promowanie rodzicielstwa zastępczego,
- kontynuowanie Częstochowskich Dni Profilaktyki,
- przeprowadzenie szkoleń dla sprzedawców napojów alkoholowych dotyczących zasad odpowiedzialnej sprzedaży i podawania napojów alkoholowych,

- działania profilaktyczne w ramach kampanii „Bezpiecznie na drodze w Częstochowie”, „Bezpieczna droga do szkoły” oraz „Powstrzymaj pijanego kierowcę”,
- współpracę w ramach zawiązanych przez miasto Częstochowę partnerstw na rzecz organizacji i aktywizowania społeczności lokalnej,
- udział w kampanii „16 Dni Przeciwko Przemocy ze względu na Płeć”,
- realizację form wsparcia i pomocy specjalistycznej dla osób pokrzywdzonych przemocą w Częstochowskim Centrum Interwencji Kryzysowej,
- działania osłonowe na rzecz osób w kryzysie bezdomności i zagrożonych bezdomnością
- pomoc osobom starszym i osobom z niepełnosprawnością w formie pobytu i usług w ośrodkach wsparcia, organizowanie przedsięwzięć integracyjnych,
- realizację usług opiekuńczych w miejscu zamieszkania i specjalistycznych usług opiekuńczych dla osób z zaburzeniami psychicznymi,
- realizację programu specjalnego "Pomocna dłoń – II" oraz projektów „Aktywizacja osób bezrobotnych w wieku 30+ zarejestrowanych w Powiatowym Urzędzie Pracy w Częstochowie (IV)” i „Aktywizacja osób młodych pozostających bez pracy w Mieście Częstochowa i powiecie częstochowskim (V)”,
- realizację projektu „Ciekawi świata. Ciekawi przyszłości”,
- stosowanie zrównoważonych zamówień publicznych,
- realizację zadania „Nieodpłatna pomoc prawna”,
- realizację projektu dla osób zagrożonych wykluczeniem społecznym „Częstochowa silna dzielnicami” (do czerwca 2021 r.), w ramach którego utworzono 13 Dzielnicowych Ośrodków Społeczności Lokalnych, które działały w 13 dzielnicach,
- zlecenie organizacjom pozarządowym realizacji zadań publicznych,
- realizację kampanii społecznej „Zostaw 1% w Częstochowie”,
- obchody Europejskiego Tygodnia Zrównoważonego Transportu,
- przeprowadzenie VIII edycji budżetu obywatelskiego,
- prowadzenie działań, których celem jest propagowanie równości w społeczeństwie, w tym działania w ramach projektu „Strefa empatii”.

#### **SYSTEM POMOCY SPOŁECZNEJ W MIEŚCIE**

Funkcjonujący w Częstochowie system pomocy społecznej wspiera osoby i rodziny w wysiłkach zmierzających do zaspokojenia niezbędnych potrzeb i umożliwia im życie w godnych warunkach. Pozwala także zapobiegać trudnym sytuacjom życiowym, wspierając ich przy usamodzielnieniu się oraz integracji ze środowiskiem. Gwarantuje wsparcie osób i rodzin w formie finansowej, rzeczowej oraz w formie usług. System świadczeń pomocy społecznej wspiera finansowo osoby i rodziny o niskich dochodach oraz pozbawione dochodu.

Institutionalny system pomocy społecznej, wspierania rodziny i systemu pieczy zastępczej tworzą w Częstochowie: Miejski Ośrodek Pomocy Społecznej i Częstochowskie Centrum Świadczeń oraz następujące placówki: domy pomocy społecznej, ośrodki wsparcia (w tym dzienne domy pobytu, schroniska, środowiskowe domy samopomocy), ogrzewalnię miejską, mieszkania chronione, placówki opiekuńczo-wychowawcze, placówki wsparcia dziennego, ośrodek interwencji kryzysowej, jednostki specjalistycznego poradnictwa, centra integracji społecznej, warsztaty terapii zajęciowej i zakład aktywności zawodowej.

Poniższa tabela przedstawia liczbę miejsc w placówkach stacjonarnej pomocy społecznej w mieście Częstochowa w porównaniu z innymi miastami na prawach powiatu.

Miasto	Liczba miejsc w placówkach	Liczba mieszkańców placówek stacjonarnej pomocy społecznej
Gdynia*	399	305 (1 na 1 000 mieszkańców gminy)
Gliwice*	395	318 (2 na 1 000 mieszkańców gminy)
Kielce*	758	628 (3 na 1 000 mieszkańców gminy)
Olsztyn*	666	561 (3 na 1 000 mieszkańców gminy)
Radom*	713	625 (3 na 1 000 mieszkańców gminy)
Rzeszów*	592	471 (2 na 1 000 mieszkańców gminy)
Toruń*	498	443 (2 na 1 000 mieszkańców gminy)
Częstochowa*	645	599 (3 na 1 000 mieszkańców gminy)
Częstochowa**	764	877 (4 na 1 000 mieszkańców gminy)

\* dane Głównego Urzędu Statystycznego za 2020 r.

\*\* dane Miejskiego Ośrodka Pomocy Społecznej w Częstochowie za 2021 r.

**Bardzo ważną rolę w rozwiązywaniu problemów społecznych odgrywają także placówki oferujące opiekę nad dziećmi i młodzieżą. Liczbę tych placówek oraz zabezpieczoną liczbę miejsc obrazuje poniższe zestawienie.**

Gmina	Liczba placówek socjalizacyjnych (liczba miejsc)	Liczba placówek rodzinnych (liczba miejsc)	Liczba placówek wsparcia dziennego (liczba miejsc)
Gdynia*	2 (28)	6 (48)	16 (477)
Gliwice*	3 (46)	–	10 (200)
Kielce*	2 (28)	2 (19)	121 (2 675)
Olsztyn*	5 (98)	1 (6)	12 (375)
Radom*	1 (14)	5 (28)	6 (174)
Rzeszów*	4 (54)	–	10 (363)

Gmina	Liczba placówek socjalizacyjnych (liczba miejsc)	Liczba placówek rodzinnych (liczba miejsc)	Liczba placówek wsparcia dziennego (liczba miejsc)
Toruń*	5 (68)	2 (16)	10 (566)
Częstochowa*	8 (111)	3 (18)	15 (550)
Częstochowa**	8 (104)	3 (18)	15 (399)

\* dane Głównego Urzędu Statystycznego za 2020 r.

\*\* dane Miejskiego Ośrodka Pomocy Społecznej w Częstochowie za 2021 r.

#### PODSTAWOWE FORMY POMOCY SPOŁECZNEJ

Świadczeniami z systemów pomocy społecznej, wspierania rodziny i pieczy zastępczej są świadczenia pieniężne i niepieniężne przyznawane przez ośrodki pomocy społecznej.

**Kryterium dochodowe uprawniające do otrzymania świadczeń z pomocy społecznej wynosi:**

- dla osoby samotnie gospodarującej – 776 zł
- dla osoby w rodzinie – 600 zł.

**W ramach tych świadczeń osobom potrzebującym udzielano pomocy w postaci zasiłków: stałych, okresowych, celowych świadczeń dla rodzin zastępczych,** pomocy na usamodzielnienie, zagospodarowanie i na kontynuowanie nauki, a także wydatków związanych z nauką języka polskiego dla uchodźców.

**Równocześnie osoby potrzebujące pomocy korzystały z tzw. świadczeń niepieniężnych,** tj. pracy socjalnej, składek na ubezpieczenie zdrowotne, pomocy rzeczowej, poradnictwa specjalistycznego posiłku, niezbędne ubranie, usługi opiekuńcze w miejscu zamieszkania i w ośrodkach wsparcia, pomoc w uzyskaniu zatrudnienia, pomocy asystenta rodziny.

Szczegółowe dane na temat liczby osób korzystających ze środowiskowej pomocy społecznej w mieście Częstochowa na tle innych miast w kraju przedstawia poniższa tabela.

**Osoby korzystające ze środowiskowej pomocy społecznej w Częstochowie na tle innych miast.**

Miasto	Liczba gospodarstw domowych	Liczba osób	% udział osób korzystających ze środowiskowej pomocy społecznej w ogólnej liczbie mieszkańców miasta
Gdynia*	3 414	5 387	2,2%
Gliwice*	2 670	4 252	2,4%
Kielce*	5 539	8 280	4,3%

Miasto	Liczba gospodarstw domowych	Liczba osób	% udział osób korzystających ze środowiskowej pomocy społecznej w ogólnej liczbie mieszkańców miasta
Olsztyn*	3 332	5 643	3,3%
Radom*	4 540	8 243	3,9%
Rzeszów*	2 730	4 757	2,4%
Toruń*	3 787	6 726	3,4%
Częstochowa*	4 273	7 196	3,3%
Częstochowa**	3 806	5 826	2,8%***

\* dane Głównego Urzędu Statystycznego za 2020 r.

\*\* dane Miejskiego Ośrodka Pomocy Społecznej w Częstochowie za 2021 r.

\*\*\* według danych Urzędu Miasta Częstochowy liczba mieszkańców miasta Częstochowy na koniec 2021 r. wyniosła 207 467

#### **WSPARCIE RODZIN I ROZWÓJ PIECZY ZASTĘPCZEJ**

Działania z zakresu wspierania rodziny oraz rozwoju pieczy zastępczej na terenie miasta podejmowane są przede wszystkim przez Miejski Ośrodek Pomocy Społecznej, Częstochowskie Centrum Świadczeń oraz organizacje należące do sektora pozarządowego, w tym Stowarzyszenie na rzecz pomocy dziecku i rodzinie „DLA RODZINY”, które prowadzi Częstochowskie Centrum Wsparcia Rodziny, oraz inne podmioty wymienione w ustawie jako jednostki wspierania rodziny i systemu pieczy zastępczej.

Miasto realizowało „Program wspierania rodziny i rozwoju pieczy zastępczej Miasta Częstochowy na lata 2021-2023”. Jego cel główny zakłada tworzenie warunków sprzyjających wspieraniu rodziny oraz rozwojowi pieczy zastępczej. W 2021 r. cele strategiczne Programu realizowano poprzez realizację wyznaczonych w jego ramach zadań oraz jednocześnie prowadzono ocenę stopnia ich realizacji poprzez analizę przypisanych im wskaźników monitoringowych. **Programy operacyjne realizowano poprzez:**

**Cel operacyjny 1.1. „Wspomaganie potencjału rozwojowego rodziny”** realizowany był poprzez: prowadzenie pracy socjalnej z rodziną, wsparcie finansowe i rzeczowe dla rodzin, wspieranie działalności placówek wsparcia dziennego, rozwój oferty w placówkach wsparcia dziennego, organizowanie wsparcia specjalistycznego dla rodzin w kryzysie, monitorowanie funkcjonowania rodziny po zakończeniu pracy asystenta, monitorowanie sytuacji dziecka z rodziny z problemami



opiekuńczo-wychowawczymi, podejmowanie działań na rzecz rodzin zagrożonych i dotkniętych problemami uzależnień i przemocy w rodzinie zgodnie z uchwalonymi programami w tym zakresie.

**Efekty realizacji celu operacyjnego 1.1. obrazuje poniższa tabela.**

<b>Wskaźnik monitoringowy</b>	<b>Wartość wskaźnika w 2020 r.</b>	<b>Wartość wskaźnika w 2021 r.</b>
Liczba rodzin objętych pracą socjalną	3 293	3 168
Liczba świadczeń udzielonych z ustawy o pomocy społecznej	365 131	366 107
Liczba świadczeń udzielonych z ustawy o świadczeniach rodzinnych	30 263	32 643
Liczba świadczeń udzielonych z ustawy o systemie oświaty (zasiłek szkolny, stypendium szkolne)	706	534
Liczba placówek wsparcia dziennego dla dzieci i młodzieży	17	15
Wysokość środków gminy przekazanych na wsparcie działalności w ramach dotacji	569 330	591 660
Liczba uczestników zajęć w placówkach wsparcia dziennego	232	303
Liczba osób w kryzysie objętych wsparciem specjalistycznym	458	441
Liczba rodzin usamodzielnionych w efekcie pracy asystenta rodziny	18	20
Liczba dzieci w rodzinach z problemami opiekuńczo-wychowawczymi	382	355
liczba dzieci w rodzinach objętych pracą asystenta rodziny	291	237
Liczba osób objętych wsparciem w ramach punktów konsultacyjnych	180	373
Wysokość dofinansowania działalności punktów konsultacyjnych	12 000	100 000
Liczba procedur „Niebieskie Karty”	402	419
Liczba osób stosujących przemoc w rodzinach objętych programem korekcyjno-edukacyjnym i psychologiczno-terapeutycznym	58	74
Liczba powołanych grup roboczych	339	343
Liczba zakończonych procedur „Niebieskie Karty”	357	345

Jedną z form poprawy funkcjonowania rodziny i podnoszenia jakości życia dzieci jest pomoc w opiece i wychowaniu w placówkach wsparcia dziennego. W 2021 r. na terenie miasta funkcjonowało 15 placówek na zlecenie gminy, które dysponowały 399 miejscami. W zajęciach realizowanych przez placówki wsparcia dziennego wzięło udział 303 dzieci. Środki przekazane na wsparcie ich działalności w ramach dotacji Gminy Miasta Częstochowy to 591 660 zł.

**Cel operacyjny 1.2. „Wspieranie rodziców w ich funkcjach opiekuńczo-wychowawczych”**

realizowany był poprzez: pracę z rodziną biologiczną dzieci umieszczonych w pieczy zastępczej, specjalistyczne poradnictwo psychologiczno-pedagogiczne dla rodzin, zwiększenie liczby asystentów rodziny i organizowanie dla nich szkoleń, poszukiwanie i ustanawianie rodzin wspierających,

organizowanie pomocy w formie grup samopomocowych, grup wsparcia, szkoły dla rodziców dla rodzin z problemami opiekuńczo-wychowawczymi. Efekty realizacji celu operacyjnego 1.2. obrazuje poniższa tabela.

<b>Wskaźnik monitoringowy</b>	<b>Wartość wskaźnika w 2020 r.</b>	<b>Wartość wskaźnika w 2021 r.</b>
Liczba rodzin, które odzyskały prawo opieki nad dzieckiem	7	18
Liczba rodzin objętych poradnictwem specjalistycznym	398	381
Liczba zatrudnionych asystentów	9	7
Liczba szkoleń asystentów	32	5
Liczba rodzin objętych wsparciem asystentów	229	161
Liczba rodzin wspierających	0	0
Liczba uczestników grup samopomocowych, grup wsparcia, szkoły dla rodziców dla rodzin z problemami opiekuńczo-wychowawczymi	243	218

Rodziny korzystające z pomocy w postaci objęcia wsparciem asystenta rodziny to takie, które przeżywały trudności opiekuńczo-wychowawcze oraz były bezradne w prowadzeniu gospodarstwa domowego; występowały w nich różnego rodzaju dysfunkcje. W 2021 r. w przypadku 49 środowisk pracownik socjalny zdecydował o konieczności wnioskowania o pomoc asystenta rodziny. Wsparcie asystenta rodziny posłużyło rozwojowi kompetencji wszystkich członków rodziny, tj. rodziców i dzieci ze szczególnym naciskiem na pomoc m.in. w zdobywaniu umiejętności prawidłowego prowadzenia gospodarstwa domowego, w rozwiązywaniu problemów wychowawczych, w udzielaniu pomocy rodzinom w rozwijaniu funkcji opiekuńczych, rozwiązywaniu problemów edukacyjnych dzieci oraz w udzielaniu pomocy rodzinom w załatwianiu spraw urzędowych.

Wymiernym efektem prowadzonej pracy z rodziną oraz jej wspieraniem przez asystenta było odzyskanie przez 18 rodzin prawa do opieki nad dzieckiem umieszczonym w pieczy zastępczej.

**Cel operacyjny 1.3. „Wsparcie rodziny z dzieckiem z niepełnosprawnością”** realizowany jest poprzez: organizowanie opieki wytchnieniowej, organizowanie wsparcia asystenta rodziny w rodzinie z dzieckiem z niepełnosprawnością, zwiększanie oferty wsparcia dla rodziny z dzieckiem z niepełnosprawnością. Efekty realizacji celu operacyjnego 1.3. obrazuje poniższa tabela.

Wskaźnik monitoringowy	Wartość wskaźnika w 2020 r.	Wartość wskaźnika w 2021 r.
Liczba rodzin, którym zorganizowano opiekę wytchnieniową	16	104
Wskaźnik monitoringowy	Wartość wskaźnika w 2020 r.	Wartość wskaźnika w 2021 r.
Liczba rodzin z dzieckiem z niepełnosprawnością objętych wsparciem asystenta	23	19
Liczba dzieci z niepełnosprawnością korzystających z pomocy w placówkach wsparcia dziennego i ośrodkach wsparcia	240	203

W 2021 r. Program „Opieka wytchnieniowa – edycja 2021 r.” był realizowany w trzech formach pomocy:

- pobyt dzienny w miejscu zamieszkania osoby z niepełnosprawnością, w ramach którego ze wsparcia skorzystało 56 osób z niepełnosprawnością. Pomoc realizowały: Polskie Stowarzyszenie na Rzecz Osób z Niepełnosprawnością Intelktualną Koło w Częstochowie oraz Stowarzyszenie YAVA;
- pobyt całodobowy, w ramach którego ze wsparcia skorzystało 8 osób z niepełnosprawnością, realizowany był przez Fundację Oczami Brata;
- specjalistyczne poradnictwo, w ramach którego ze wsparcia skorzystało 40 osób z niepełnosprawnością. Pomoc realizowały: Polskie Stowarzyszenie na Rzecz Osób z Niepełnosprawnością Intelktualną Koło w Częstochowie, Stowarzyszenie YAVA oraz Fundację Oczami Brata.

Ponadto 19 rodzin z dzieckiem z niepełnosprawnością zostało objętych wsparciem asystenta rodziny. Spośród 15 funkcjonujących w mieście placówek wsparcia dziennego, 4 przeznaczone były dla osób z niepełnosprawnością. W zajęciach w placówkach wsparcia dziennego uczestniczyło 87 dzieci z niepełnosprawnością. **W strukturze Miejskiego Ośrodka Pomocy Społecznej w Częstochowie funkcjonuje Centrum Pomocy Dziecku Niepełnosprawnemu i Jego Rodzinie. W 2021 r. z pomocy tego ośrodka wsparcia skorzystało 116 dzieci.**

**Cel operacyjny 2.1. „Objęcie opieką dziecka poza rodziną biologiczną”** realizowany był poprzez: monitorowanie i ocenę sytuacji opiekuńczo-wychowawczej dziecka umieszczonego w pieczy zastępczej, organizowanie specjalistycznego poradnictwa w pieczy zastępczej, zgłaszanie do ośrodków adopcyjnych informacji o dzieciach z uregulowaną sytuacją prawną w celu poszukiwania dla nich rodzin przysposabiających, finansowanie świadczeń pieniężnych dla dzieci umieszczonych w rodzinnej pieczy zastępczej, finansowanie pobytu dzieci umieszczonych w instytucjonalnej pieczy

zastępczej. Efekty realizacji celu operacyjnego 2.1. obrazuje poniższa tabela.

Wskaźnik monitoringowy	Wartość wskaźnika w 2020 r.	Wartość wskaźnika w 2021 r.
Liczba dokonanych okresowych ocen sytuacji dziecka umieszczonego w pieczy zastępczej	144	345
Liczba udzielonych porad dla pieczy zastępczej	1 310	800
Liczba zgłoszonych dzieci z uregulowaną sytuacją prawną	54	64
Liczba świadczeń pieniężnych dla dzieci umieszczonych w rodzinnej pieczy zastępczej	10 135	9 999
Wysokość poniesionych nakładów finansowych na pobyt dzieci w rodzinnej pieczy zastępczej	6 205 705	6 333 521
Wysokość poniesionych nakładów finansowych na pobyt dzieci w instytucjonalnej pieczy zastępczej	5 807 356	6 154 872

**W 2021 r. na terenie miasta Częstochowy funkcjonowało 11 placówek opiekuńczo-**

**wychowawczych, które dysponowały 122 miejscami.** Wysokość poniesionych nakładów finansowych na instytucjonalną pieczę zastępczą wyniosła 6 154 872 zł.

**Cel operacyjny 2.2. „Tworzenie warunków do powstania i rozwoju rodzinnej pieczy zastępczej”**

realizowany jest poprzez: pozyskiwanie i szkolenie kandydatów na rodziny zastępcze, współpracę ze środowiskiem lokalnym na rzecz promocji i rozwoju rodzinnej pieczy zastępczej, szkolenie kadry pracującej z dziećmi umieszczonymi w pieczy zastępczej, przeciwdziałanie wypaleniu zawodowemu, specjalizację rodzinnych form pieczy zastępczej, organizowanie dla rodzin zastępczych pomocy wolontariuszy, stworzenie zaplecza mieszkań dla potrzeb prowadzenia rodzin zastępczych zawodowych.

Efekty realizacji celu operacyjnego 2.2. obrazuje poniższa tabela

Wskaźnik monitoringowy	Wartość wskaźnika	Wartość wskaźnika
Liczba przeszkolonych kandydatów na rodziny zastępcze oraz rodziców zastępczych w ramach doksztalcania	86	88
Liczba utworzonych rodzin zastępczych	28	31
Liczba działań w środowisku lokalnym na rzecz promocji i rozwoju rodzicielstwa zastępczego	47	13
Liczba szkoleń dla kadry pieczy zastępczej	66	58
Liczba osób korzystających z superwizji.	13	9
Liczba specjalistycznych rodzin zastępczych/pogotowi rodzinnych	2	2
Liczba wolontariuszy wspierających rodziny zastępcze	12	7

W 2021 r. na terenie miasta utworzono 31 rodzinnych form pieczy zastępczej, w tym 20 rodzin zastępczych spokrewnionych, 9 niezawodowych, 1 rodzinę zastępczą zawodową o charakterze pogotowia rodzinnego oraz 1 rodzinny dom dziecka. Częstochowskie Centrum Wsparcia Rodziny przeszkoliło 88 osób, w tym oprócz kandydatów na rodziców zastępczych szkolono także osoby będące rodzicami zastępczymi w ramach doksztalcania. Na koniec 2021 r. na terenie miasta funkcjonowało 6 rodzinnych domów dziecka oraz 13 rodzin zastępczych zawodowych, w tym 1 pełniąca funkcję pogotowia rodzinnego i 1 rodzina zastępcza specjalistyczna.

**Cel operacyjny 3.1. „Objęcie opieką usamodzielnianych wychowanków”** realizowany był poprzez: wspieranie procesu usamodzielnienia pełnoletnich wychowanków pieczy zastępczej, wsparcie finansowe usamodzielnianych wychowanków, pomoc w uzyskaniu odpowiednich warunków mieszkaniowych dla usamodzielnianych wychowanków pieczy zastępczej. Efekty realizacji celu operacyjnego 3.1. obrazuje poniższa tabela.

<b>Wskaźnik monitoringowy</b>	<b>Wartość wskaźnika w 2020 r.</b>	<b>Wartość wskaźnika w 2021 r.</b>
Liczba usamodzielnianych pełnoletnich wychowanków pieczy zastępczej, którym udzielono wsparcia	146	152
Koszt udzielonych świadczeń w ramach wsparcia finansowego usamodzielnianych wychowanków	797 892	824 043
Liczba wychowanków, którzy otrzymali mieszkanie od gminy	16	10
Liczba mieszkań chronionych	4	4
Liczba osób usamodzielnianych korzystających z pobytu w mieszkaniu chronionym	14	16

W 2021 r. pracownicy Miejskiego Ośrodka Pomocy Społecznej udzielili wsparcia finansowego 152 osobom usamodzielnianym. Wychowankowie pieczy zastępczej otrzymywali świadczenia w formie pieniężnej: na usamodzielnienie, na zagospodarowanie, na kontynuowanie nauki.

W 2021 r. w mieście funkcjonowały 4 mieszkania chronione, w których 16 usamodzielnianym wychowankom pieczy zastępczej umożliwiono rozpoczęcie nauki samodzielnego i dorosłego życia.

W analizowanym roku 10 wychowanków otrzymało mieszkanie z zasobów gminy.

**Cel operacyjny 3.2. „Podnoszenie jakości wsparcia świadczonego usamodzielnianym wychowankom”** realizowany był poprzez szkolenie kadry pracującej z usamodzielnianymi wychowankami. Efekty realizacji celu operacyjnego 3.2. obrazuje poniższa tabela.

Wskaźnik monitoringowy	Wartość wskaźnika w 2020 r.	Wartość wskaźnika w 2021 r.
Liczba osób pracujących z usamodzielnianymi wychowankami oraz opiekunów usamodzielnienia uczestniczących w szkoleniach	13	9

W 2021 r. w 2 szkoleniach dotyczących pracy z usamodzielnianymi wychowankami uczestniczyło 9 osób. W Programie, zgodnie z art. 180 pkt 1 ustawy o wspieraniu rodziny i systemie pieczy zastępczej, zawarto także limit rodzin zastępczych zawodowych na lata jego obowiązywania. Na 2021 r. wyznaczono limit 18 rodzin zastępczych zawodowych, z czego założono, iż powstaną nie więcej niż 4 nowe rodziny zawodowe. W 2021 r. powstała 1 rodzina zastępcza zawodowa pełniąca funkcję pogotowia rodzinnego. Dane szczegółowe w powyższym zakresie przedstawia poniższa tabela.

Wskaźnik monitoringowy	Limity zapisane w programie na 2021 r.	Wskaźnik osiągnięty w 2021 r.
Liczba nowo utworzonych rodzin zastępczych zawodowych	4	1
Limit rodzin zastępczych zawodowych	18	13

Program określa limit rodzin zastępczych zawodowych, nie mniej jednak należy wykazać, iż w 2021 r. podpisano umowę na prowadzenie rodzinnego domu dziecka, który jest również jedną z preferowanych form rodzinnej pieczy zastępczej.

**MIEJSKI OŚRODEK POMOCY SPOŁECZNEJ w Częstochowie** wspierał rodziny, w szczególności poprzez analizę sytuacji rodziny i środowiska rodzinnego oraz przyczyn kryzysu w rodzinie, przeciwdziałanie marginalizacji i degradacji społecznej rodziny. Rodziny przeżywające trudności w wypełnianiu swoich funkcji opiekuńczo-wychowawczych miały możliwość skorzystania z dodatkowej formy pomocy, tj. wsparcia asystenta rodziny (w 2021 r. w przypadku 49 środowisk pracownik socjalny zdecydował o konieczności wnioskowania o pomoc asystenta rodziny).

Rodziny, w których występował problem ubóstwa, bezrobocia, niepełnosprawności i uzależnień, mogły skorzystać z pomocy finansowej w Rejonowych Zespołach Pomocy Społecznej Nr 1 i 2 w następujących formach: zasiłek stały, zasiłek celowy, zasiłek celowy na zakup żywności lub posiłku, zasiłek okresowy, sprawienie pogrzebu. Dane szczegółowe w tym zakresie przedstawia poniższa tabela.

Rodzaj świadczenia	Liczba świadczeń	Wydatki (PLN)
Zasiłek stały	14 195	7 691 221,00
Zasiłek celowy	6 992	1 182 999,00
Rodzaj świadczenia	Liczba świadczeń	Wydatki (PLN)
Sprawienie pogrzebu	34	114 802,00
Zasiłek okresowy	6 722	1 546 057,00
Zasiłek celowy na zakup żywności lub posiłku	6 681	871 550,00

6 Rodzinom z problemami opiekuńczo-wychowawczymi, osobom bezrobotnym, osobom z zaburzeniami psychicznymi, starszym i z niepełnosprawnością, uzależnionym od alkoholu oraz ofiarom przemocy udzielano także pomocy niematerialnej w formie rzeczowej:

- 1 432 skierowania uprawniające do otrzymania artykułów warzywnych i owocowych, skrobiowych, mlecznych, a także cukru, miodu, tłuszczu i dań gotowych, w sieci „punktów odbioru”, prowadzonych przez instytucje partnerskie
- 864 paczki ze środkami czystości, artykułami higienicznymi i kosmetykami oraz z podstawowym asortymentem żywności.

W analizowanym roku Miejski Ośrodek Pomocy Społecznej dysponował 3 mieszkaniami chronionymi przeznaczonymi dla znajdujących się w trudnej sytuacji życiowej kobiet w ciąży i samotnych rodziców z dziećmi. Korzystanie z tego zasobu pozwalało na zabezpieczenie podstawowych potrzeb tej grupy klientów Ośrodka, znajdujących się w szczególnie trudnej sytuacji życiowej.

MOPS realizował także Program „Posiłek w szkole i w domu”. W ramach realizacji programu w 2021 r. udzielono wsparcia 3 266 osobom, na łączną kwotę 2 026 726 zł Posiłki dla dzieci i młodzieży świadczone były przy współpracy z placówkami oświatowymi, natomiast posiłki dla dorosłych w jadłodajniach prowadzonych przez Fundację Chrześcijańską „Adullam” i Caritas Archidiecezji Częstochowskiej. Tą formą pomocy w 2021 r. objęto 633 dzieci i młodzieży oraz 376 osób dorosłych. łączna kwota wydatkowana na posiłki w placówkach oświatowych wyniosła 245 268 zł, natomiast w jadłodajniach dla osób dorosłych – 800 702 zł. Ponadto w ramach Programu rządowego przyznano pomoc w postaci zasiłków celowych z przeznaczeniem na zakup posiłku lub produktów żywnościowych dla 1 738 osób na kwotę 921 641 zł oraz pomoc rzeczową w postaci paczek i artykułów żywnościowych dla 254 osób w kwocie 59 116 zł.

Jednocześnie w 2021 r. wspierano dzieci i młodzież z rodzin ubogich poprzez przyznawanie pomocy materialnej o charakterze socjalnym w formie stypendiów i zasiłków szkolnych. **Przyznano 511 stypendiów szkolnych, na które wydatkowano kwotę 405 811,59 zł. Na wypłatę zasiłków szkolnych dla 23 uczniów wydatkowano kwotę 13 800 zł.**

W ramach wsparcia dla dzieci z rodzin niewydolnych wychowawczo i korzystających z pomocy Miejskiego Ośrodka Pomocy Społecznej w Częstochowie, w 2021 r. umożliwiono 6 dzieciom udział

w nieodpłatnym wypoczynku letnim w Korbielowie, organizowanym przez Kuratorium Oświaty w Katowicach. Ponadto podejmowano działania w ramach Projektu „Wsparcie dzieci umieszczonych w pieczy zastępczej w okresie epidemii COVID-19”.

Wsparciem w postaci użyczonego sprzętu komputerowego do nauki zdalnej oraz sprzętu multimedialnego (drukarki, urządzenia wielofunkcyjne, głośniki, słuchawki bezprzewodowe, projektory z rzutnikami, telewizory) objęto 177 podmiotów, w tym: 130 rodzin zastępczych spokrewnionych, 10 rodzin zastępczych zawodowych, 23 rodziny zastępcze niezawodowe, 4 rodzinne domy dziecka oraz 10 placówek opiekuńczo-wychowawczych.

W 2021 r. kontynuowano współpracę z podmiotami ekonomii społecznej działającymi na terenie miasta Częstochowy, tj. Centrum Integracji Społecznej przy Fundacji Integracji Społecznej „Feniks”, Centrum Integracji Społecznej przy ul. Legionów 50A, Centrum Integracji Społecznej przy Stowarzyszeniu Pomocy Potrzebującym „Podaj Dalej” i Powiatowo-Miejskim Centrum Integracji Społecznej, działającym w ramach Chrześcijańskiego Stowarzyszenia Dobroczynnego „Jozue”.

Kierowano osoby korzystające z pomocy społecznej oraz inne osoby z obszaru wykluczenia społecznego do uczestnictwa w zajęciach z reintegracji społecznej i zawodowej. Opłacano składkę zdrowotną za uczestników, którzy realizowali indywidualne programy zatrudnienia socjalnego. Na ten cel wydatkowano kwotę 150 001,20 zł.

Poniższa tabela przedstawia dane szczegółowe na temat liczby osób skierowanych do centrów integracji społecznej.

Nazwa centrum integracji społecznej	Liczba wydanych skierowań	Liczba wydanych kwalifikacji
Centrum Integracji Społecznej, ul. Legionów 50A	101	52
Centrum Integracji Społecznej przy Fundacji „FENIKS”	265	156
Centrum Integracji Społecznej przy Stowarzyszeniu Pomocy Potrzebującym „Podaj Dalej”	107	63
Powiatowo-Miejskie Centrum Integracji Społecznej przy Chrześcijańskim Stowarzyszeniu Dobroczynnym „Jozue”, ul. Gaczkowskiego 15a	32	23
<b>Razem</b>	<b>565</b>	<b>281</b>

#### **CZĘSTOCHOWSKIE CENTRUM ŚWIADCZEŃ**

Realizowało zadanie ochrony i wspierania rodziny z dziećmi na utrzymaniu, w szczególności rodzin znajdujących się w trudnej sytuacji materialnej i społecznej, jak również osób z niepełnosprawnością



oraz osób rezygnujących lub niepodejmujących zatrudnienia w celu sprawowania opieki nad osobami wymagającymi wzmożonej troski i pielęgnacji.

**W 2021 r. udzielało wymiernej pomocy finansowej, na którą Miasto przeznaczyło środki finansowe w kwocie 68 823 795,88 zł.**

W ramach realizacji zadania wypłacano:

- świadczenia rodzinne na podstawie przepisów o świadczeniach rodzinnych,
- zasiłek dla opiekuna na podstawie przepisów o ustaleniu i wypłacie zasiłków dla opiekunów,
- świadczenia rodzicielskie na podstawie przepisów o świadczeniach rodzinnych,
- świadczenie „Za życiem” na podstawie ustawy o wsparciu kobiet w ciąży i rodzin,
- składki na ubezpieczenia emerytalne i rentowe społeczne za osoby otrzymujące świadczenia,
- specjalny zasiłek opiekuńczy, świadczenie pielęgnacyjne oraz zasiłek dla opiekuna na podstawie ustawy o systemie ubezpieczeń społecznych.

Poniższa tabela przedstawia dane szczegółowe na temat świadczeń rodzinnych przyznanych w 2021r.

Lp.	Rodzaj świadczenia	Liczba świadczeń
1.	Zasiłek rodzinny	72 409
2.	Zasiłek pielęgnacyjny	63 111
3.	Świadczenia pielęgnacyjne	12 083
4.	Jednorazowa zapomoga z tytułu urodzenia dziecka	879
5.	Specjalny zasiłek opiekuńczy	1 373
6.	Świadczenie rodzicielskie	3 469
7.	Zasiłek dla opiekuna	323

Poniższa tabela przedstawia dane szczegółowe na temat dodatków do zasiłku rodzinnego przyznanych w 2021 r.

L.p.	Dodatki do zasiłku rodzinnego z tytułu	Liczba świadczeń
1.	Urodzenia dziecka	312
2.	Opieki nad dzieckiem w okresie korzystania z urlopu wychowawczego	2 474
3.	Samotnego wychowywania dziecka	4 791
4.	Kształcenia i rehabilitacji dziecka niepełnosprawnego	7 678
5.	Podjęcie przez dziecko nauki poza miejscem zamieszkania	119
6.	Wychowywania dziecka w rodzinie wielodzietnej	10 442
7.	Rozpoczęcia roku szkolnego	6 728

W 2021 r. wypłacono świadczenia rodzinne oraz zasiłki dla opiekuna i świadczenia rodzicielskie w kwocie 54 863 052,03 zł, natomiast na składki społeczne za osoby pobierające niektóre świadczenia rodzinne wydano kwotę 4 534 648,54 zł.

W ramach zadania realizowane były także wydatki związane z wypłatą świadczeń z funduszu alimentacyjnego, który stanowi system wsparcia osób uprawnionych do alimentów środkami finansowanymi z budżetu państwa, w 2021 r. z funduszu alimentacyjnego wypłacono 15 976 świadczeń na kwotę 6 753 443,13 zł.

### **Świadczenie wychowawcze**

Realizacja zadania zleconego gminie z zakresu administracji rządowej dokonywana jest przy pomocy dotacji celowej. W 2021 r. w ramach dotacji celowej przeznaczonej na „Pomoc państwa w wychowywaniu dzieci” wydatkowano 187 187 365,30 zł, w ramach której **sfinansowano 373 325 świadczenia wychowawcze (500+) na kwotę 185 609 747,22 zł.**

### **Świadczenie „Dobry Start”**

Program Dobry Start to inwestycja w edukację polskich dzieci. Wypłacana kwota świadczenia to jednorazowe wsparcie dla wszystkich uczniów rozpoczynających rok szkolny. Świadczenie przyznawane jest bez względu na dochód w rodzinie. W 2021 r. w ramach dotacji celowej w kwocie 73 903 zł przeznaczonej na to zadanie CCŚ wydatkował 72 677,41 zł. **Sfinansowano 207 świadczeń na kwotę 61 500 zł,**

### **Świadczenia „Za życiem”**

W ramach zadania realizowana jest wypłata jednorazowego świadczenia z tytułu urodzenia się dziecka, u którego zdiagnozowano ciężkie i nieodwracalne upośledzenie albo nieuleczalną chorobę zagrażającą życiu, które powstały w prenatalnym okresie rozwoju dziecka lub w czasie porodu. W jego ramach w 2021 r. wypłacono 12 świadczeń, co stanowiło kwotę 48 000 zł.

**Składki na ubezpieczenie zdrowotne opłacane za osoby pobierające niektóre świadczenia z pomocy społecznej oraz za osoby uczestniczące w zajęciach w centrum integracji społecznej.** W ramach tego rozdziału opłacane są składki na ubezpieczenie zdrowotne za osoby uprawnione pobierające niektóre świadczenia z pomocy społecznej, świadczenia pielęgnacyjne, specjalny zasiłek opiekuńczy i zasiłek dla opiekuna.

W 2021 r. wydatkowano 839 761,35 zł, w tym na składki zdrowotne opłacane za osoby:

- korzystające ze świadczenia pielęgnacyjnego i specjalnego zasiłku opiekuńczego – 829 406,09 zł,
- korzystające z zasiłku dla opiekuna – 10 355,26 zł.

### **Dodatki mieszkaniowe, energetyczne i dopłaty do czynszu**

W 2021 r. w ramach zadania realizowano dopłaty do wydatków związanych z użytkowaniem lokali mieszkalnych przez osoby zamieszkujące w gminie. Środki finansowe przeznaczone na ten cel to kwota **8 605 017,98 zł**, W analizowanym roku wypłacono 28 943 dodatki mieszkaniowe w kwocie 8 506 855,29 zł oraz sfinansowano koszty związane z ich przekazaniem w wysokości 12 226,00 zł Wypłacono także 5 609 dodatków energetycznych Wydatki z tego tytułu wyniosły 79 785,27 zł, a koszty związane z ich przekazaniem 1 595,00 zł.

W 2021 r. wypłacono także 18 świadczeń w kwocie 4.538,04 zł w ramach nowego instrumentu wsparcia najemców lokali mieszkalnych dotkniętych ekonomicznymi skutkami epidemii COVID-19

### **Karta Dużej Rodziny**

W 2021 r. przyznano 1 488 kart. Koszty poniesione w ramach realizacji zadania wyniosły 6 449,13 zł.

### **Częstochowska Karta „Rodzina+” i „Częstochowska Karta Mieszkańca – Rodzina+”**

W 2021 r. kontynuowano wydawanie karty „Rodzina+”, a do 30 kwietnia 2021 r. funkcjonował również program „Częstochowska Karta Mieszkańca – Rodzina+”. Są one skierowane do rodzin wielodzietnych z terenu miasta Częstochowy i pozwalają na skorzystanie z promocji i ulg przygotowanych przez partnerów projektu. w zakresie wielu oferowanych przez partnerów Projektu. W 2021 r. wydano 8 Częstochojskich Kart „Rodzina+”.

### **Nieodpłatna pomoc prawna**

Na mocy ustawy z dnia 5 sierpnia 2015 r. o nieodpłatnej pomocy prawnej, nieodpłatnym poradnictwie obywatelskim oraz edukacji prawnej, w 2021 r. w Częstochowie funkcjonowało 9 Punktów Nieodpłatnej Pomocy Prawnej, w tym 5 powierzonych do prowadzenia organizacji pozarządowej – Terenowemu Komitetowi Ochrony Praw Dziecka w Częstochowie. Punkty Nieodpłatnej Pomocy Prawnej pozwalają przeciwdziałać społecznej marginalizacji grup mieszkańców Częstochowy, określonych w art. 4 ust. 1 ww. ustawy. W 2021 r. w ww. Punktach, udzielono 3 223 porad, w tym 1 571 porad w Punktach prowadzonych przez organizacje pozarządowe oraz przeprowadzono 27 spotkań mediacyjnych. Z uwagi na stan pandemii COVID-19 Punkty NPP i NPO działały w formie zdalnej, a od października w formie hybrydowej (pomoc świadczona była stacjonarnie oraz telefonicznie lub mailowo).

### **Przeciwdziałanie uzależnieniom i przemocy w rodzinie**

W 2021 r. działania z zakresu przeciwdziałania uzależnieniom i przemocy w rodzinie były realizowane m.in. w ramach Miejskiego Programu Profilaktyki i Rozwiązywania Problemów Alkoholowych Program uwzględnia zadania z zakresu profilaktyki i rozwiązywania problemów alkoholowych, przeciwdziałania narkomanii i przemocy w rodzinie.

### **W ramach Programu realizowano poniżej przedstawione zadania.**

1. Zwiększenie dostępności pomocy terapeutycznej i rehabilitacyjnej dla osób uzależnionych od alkoholu:
  - 1) współpraca i dofinansowanie działań na rzecz pomocy osób i rodzinom z problemem uzależnień realizowanych przez Ośrodek Pomocy Osobom z Problemami Alkoholowymi w Częstochowie;
  - 2) pomoc osobom uzależnionym udzielana na zlecenie miasta przez Ośrodek Terapii Uzależnień od Alkoholu w Częstochowie, Ośrodek Terapii Uzależnień w Parzymiechach oraz Centrum Terapii w Częstochowie – 1 369 osób leczonych w ośrodkach oraz 33 396 osób, którym

udzielono porad;

- 3) przyjmowanie i realizacja wniosków o zastosowanie leczenia odwykowego względem osób z problemem alkoholowym przez Miejską Komisję Rozwiązywania Problemów Alkoholowych – przyjęto 303 wnioski, wobec 70 kobiet i 233 mężczyzn, na 54 posiedzeniach Zespołu ds. rozpatrywania wniosków o zastosowanie leczenia odwykowego rozpatrzono 1 327 spraw oraz przeprowadzono 410 rozmów motywacyjnych, 152 osoby skierowano na badanie biegłych, 126 spraw skierowano do sądu a 99 spraw zawieszono;
  - 4) zorganizowano 27 plenarnych posiedzeń Miejskiej Komisji Rozwiązywania Problemów Alkoholowych, podczas których zaopiniowano i przekazano w formie postanowień 181 wniosków o wydanie zezwolenia na sprzedaż i podawanie napojów alkoholowych oraz omówiono podejmowane działania profilaktyczne;
  - 5) przeprowadzono spotkania zespołów roboczych funkcjonujących w ramach działalności Miejskiej Komisji Rozwiązywania Problemów Alkoholowych – 105 spotkań Zespołu ds. rozpatrywania wniosków o zastosowanie leczenia odwykowego, 118 spotkań Zespołu ds. profilaktyki i przeciwdziałania przemocy wobec dzieci i młodzieży, 65 spotkań Zespołu ds. kontroli przestrzegania zasad punktów sprzedaży napojów alkoholowych.
2. Udzielanie rodzinom, w których występują problemy alkoholowe pomocy psychologicznej i prawnej, a w szczególności ochrony przed przemocą w rodzinie, w tym m.in.:
- 1) wspierano zajęcia profilaktyczne, pracę środowiskową i dożywianie dzieci i młodzieży, realizowane w placówkach wsparcia dziennego;
  - 2) przeciwdziałano przemocy w rodzinie poprzez współdziałanie w pracach i dofinansowanie Zespołu Interdyscyplinarnego do spraw przeciwdziałania przemocy w rodzinie na terenie miasta Częstochowy;
  - 3) współdziałano w przeprowadzaniu procedury „Niebieskie Karty” – do Zespołu Interdyscyplinarnego wpłynęło 419 „Niebieskich Kart”, które realizowane były przez 343 grupy robocze; 114 „Niebieskich Kart” przekazano do prowadzenia w 2021 r. z lat poprzednich; 97 wniosków przekazano do Miejskiej Komisji Rozwiązywania Problemów Alkoholowych w Częstochowie a 46 do Sądu Rodzinnego;
  - 4) dofinansowano w kwocie 902 008,00 zł Częstochowskie Centrum Interwencji Kryzysowej, prowadzone przez Częstochowskie Towarzystwo Profilaktyki Społecznej jako zadanie zleczone przez Miasto Częstochowę w ramach otwartego konkursu ofert;
  - 5) z pomocy skorzystało 441 osób stacjonarnie w siedzibie Częstochowskiego Centrum Interwencji Kryzysowej oraz 141 osób w ramach grupy wsparcia na Facebooku, co dało łączną liczbę 582 beneficjentów Częstochowskiego Centrum Interwencji Kryzysowej. Bezpłatne schronienie w hostelu dla osób i rodzin znajdujących się w stanie kryzysu uzyskało 38 osób (w

- tym 10 dzieci);
- 6) w ramach funkcjonowania Częstochowskiego Telefonu Zaufania przeprowadzono 3 843 rozmowy;
- 7) zrealizowano program korekcyjno-edukacyjny dla osób stosujących przemoc w rodzinie (z dotacji celowej Wojewody Śląskiego jako zadanie zlecone), na kwotę 24 300 zł; realizatorem wybranym w ramach otwartego konkursu ofert było Częstochowskie Stowarzyszenie ETOH. W programie wzięło udział 27 osób, z czego ukończyło go 15 osób. Zostały one objęte pomocą specjalistów w postaci zajęć grupowych oraz konsultacji indywidualnych;
- 8) współpracowano z organizacjami pozarządowymi w ramach Partnerstwa Aktywności Lokalnej „Częstochowa – mówimy NIE uzależnieniom i przemocy”, 29.09.2021 r. odbyło się 1 spotkanie we współpracy z Częstochowskim Towarzystwem Profilaktyki Społecznej, którego celem było zwiększenie skuteczności oddziaływań na rzecz przeciwdziałania przemocy i uzależnieniom, wymiana doświadczeń i wzmocnienie współpracy dla zintensyfikowania przeprowadzanych działań; z uwagi na stan epidemii, spotkania nie odbywały się regularnie 1 raz na kwartał;
- 9) zorganizowano konferencje, debaty i przeprowadzono kampanie:
- w dniach 25.11-10.12.2021 r. odbyła się kampania „16 Dni Przeciwko Przemocy ze względu na Płeć”; w trakcie jej trwania odbyły się: bezpłatne konsultacje specjalistów ds. przeciwdziałania przemocy w rodzinie, dyżury prawników, mediatorów, psychologów, zorganizowano treningi układu tanecznego do akcji „Nazywam się Miliard/One Billion Rising Poland”, prowadzone przez trenerkę fitness, nagrano spot z udziałem Prezydenta Miasta i specjalistów działających na rzecz przeciwdziałania przemocy w rodzinie;
  - Ogólnopolska akcja informacyjna „Tydzień Pomocy Ofiarom Przestępstw”;
  - Kampania „Wspólnie przeciw przemocy” – prelekcje on-line w częstochowskich szkołach;
  - Konferencja mediacyjna pt. „Potrzeba mediacji w życiu codziennym”;
  - kontynuacja Kampanii z 2019 r. „Bezpieczne hasło Rodzinne”;
  - kontynuacja Akcji pod patronatem Prezydenta Miasta „Misie i dzieci toną po cichu”;
  - Akcja pod patronatem Prezydenta Miasta oraz Komendanta Miejskiego pn. „Masz MOC by pokonać przeMOC”;
  - Kampania „STOP PRZEMOCY” z udziałem funkcjonariuszy Policji i aktorów teatralnych;
- 10) w Ośrodku Pomocy Osobom z Problemami Alkoholowymi w Częstochowie zrealizowano z dotacji celowej jako zadanie zlecone 4 edycje programu korekcyjno-edukacyjnego (do programu przystąpiło 58 osób, a ukończyło 46 osób), na łączną kwotę 50 674,04 zł;
- 11) w Ośrodku Pomocy Osobom z Problemami Alkoholowymi w Częstochowie zrealizowano

z dotacji celowej jako zadanie zlecone 2 edycji programu psychologiczno-terapeutycznego dla osób stosujących przemoc w rodzinie, w którym wzięło udział łącznie 13 osób. Łączna kwota zadania to 11 038,44 zł.

3. Prowadzenie profilaktycznej działalności informacyjnej i edukacyjnej w zakresie rozwiązywania problemów alkoholowych i przeciwdziałania narkomanii, w szczególności dla dzieci i młodzieży, w tym prowadzenie pozalekcyjnych zajęć sportowych, a także działań na rzecz dożywiania dzieci uczestniczących w pozalekcyjnych programach opiekuńczo-wychowawczych i socjoterapeutycznych, w ramach zadania:
- 1) zorganizowano wypoczynek letni z programem profilaktycznym dla 180 dzieci z rodzin z problemem uzależnień; w ramach zadania zleconego dofinansowano ich organizację przez Towarzystwo Przyjaciół Dzieci Oddział Okręgowy w Częstochowie (90 uczestników) oraz TOUR & TRAVEL POLAND s.c. z Zakopanego (90 uczestników);
  - 2) w ramach konkursu ofert z zakresu zdrowia publicznego na zadanie pn. „Przeciwdziałanie alkoholizmowi – organizacja pozalekcyjnych zajęć sportowych jako element oddziaływań profilaktycznych” podpisano 4 umowy na łączną kwotę 77 000 zł; zadane realizowały:
    - Klub Sportowy SPIN – Profilaktyczne zajęcia „Tenis Stołowy 2021”,
    - Częstochowski Kolarski Klub Sportowy KOLEJARZ-JURA – „Jurajska Liga Rowerowa – minimalizowanie występowania negatywnych zjawisk społecznych wśród dzieci i młodzieży”,
    - Stowarzyszenie Sportowa Częstochowa – „Profilaktyka poprzez Sport – 2021”,
    - RKS RAKÓW Częstochowa – „Przeciwdziałanie alkoholizmowi – organizacja pozalekcyjnych zajęć sportowych jako element oddziaływań profilaktycznych”;
  - 3) zrealizowano program profilaktyczny na rzecz dzieci i młodzieży z rodzin zagrożonych uzależnieniami przez placówki wsparcia dziennego i placówki opiekuńczo-wychowawcze na terenie Miasta Częstochowy – dofinansowanie na łączną kwotę odpowiednio 59 500 i 20 000 zł;
  - 4) zorganizowano Częstochowskie Dni Profilaktyki, w których udział wzięły Szkoły Podstawowe nr 7, 8 i 38, Ośrodek Pomocy Osobom z Problemami Alkoholowymi (OPOPA) oraz Dzielnicowe Ośrodki Społeczności Lokalnej (DOSL), podejmujące następujące działania:
    - przeprowadzono warsztaty profilaktyczne, pokazy, prezentacje, prelekcje;
    - przygotowano plakaty, hasła i banery o tematyce związanej z zapobieganiem uzależnieniom wśród dzieci i młodzieży;
    - przeprowadzono gry dydaktyczne, zajęcia sportowe połączone z zajęciami psychoedukacyjnymi;

- przeprowadzono zajęcia edukacyjne na temat uzależnień, warsztaty aktywizujące dzieci i młodzież z użyciem algogogli oraz narkogogli oraz zajęcia na temat rozpoznawania swoich uczuć i emocji – w Centrum Edukacyjno-Interwencyjnym przy OPOPA;
- 5) w ramach projektu profilaktycznego pn. „Dobra profilaktyka jest sztuką” dla młodzieży częstochowskich szkół w Teatrze im. Adama Mickiewicza wystawiono 4 spektakle, połączone z wykładami/rozmowami profilaktycznymi;
- 6) przeprowadzono szkolenie warsztatowe dotyczące m.in. diagnozy i interwencji w kryzysie suicydalnym oraz doskonalenia kompetencji nauczycieli, wychowawców i pedagogów w celu zapobiegania samookaleczeniom i zamachom samobójczym dzieci i młodzieży – łącznie objęto działaniami 40 osób za kwotę 7 600,00 zł;
- 7) w ramach projektu „Powstrzymaj pijanego kierowcę” przeprowadzono akcje „Podróżuj bezpiecznie” i „Bezpieczna droga do szkoły” oraz kampanię „Bezpieczne drogi w Częstochowie”, w ramach której odbyły się, m. in.:
- rozmowy funkcjonariuszy policji z mieszkańcami Częstochowy na temat bezpieczeństwa na drodze, ze szczególnym uwzględnieniem przejść dla pieszych w okolicach szkół;
  - patrole prewencyjne policji i straży miejskiej – akcja informacyjna dotycząca prawidłowego i bezpiecznego korzystania ze ścieżek rowerowych;
  - akcje informacyjne na temat bezpiecznego poruszania się niechronionego uczestnika ruchu drogowego, mającą na celu zmniejszenie liczby wypadków z udziałem rowerzystów;
  - kontrole stanu trzeźwości kierujących pojazdami, prowadzone przez policjantów z Wydziału Ruchu Drogowego KMP w Częstochowie, połączone z przekazywaniem podstawowych informacji nt. szkodliwości alkoholu i innych środków psychoaktywnych dla użytkowników dróg;
  - spotkania tematyczne z wykorzystaniem algogogli i narkogogli, prowadzone w szkołach przez pracowników Centrum Edukacyjno-Interwencyjnego Ośrodka Pomocy Osobom z Problemami Alkoholowymi oraz prelekcje w szkołach i przedszkolach prowadzone przez policjantów;
  - porady dotyczące możliwości skorzystania z pomocy w przypadku problemów z uzależnieniem i przemocą;
  - sonda uliczna „Zatrzymaj pijanego kierowcę” na rzecz przeciwdziałania nietrzeźwości kierowców;
- 8) 29.09.2021 r. odbyło się 1 spotkanie w ramach Partnerstwa Aktywności Lokalnej „Częstochowa – mówimy NIE uzależnieniom i przemocy”, podpisanego 1 grudnia 2015 r., podczas którego omówiono podejmowane działania w zakresie przeciwdziałania

uzależnieniom i przemocy w rodzinie; z uwagi na stan epidemii, spotkania nie odbywały się regularnie 1 raz na kwartał.

4. Wspomaganie działalności instytucji, stowarzyszeń, klubów abstynenckich, punktów konsultacyjnych oraz osób fizycznych służącej rozwiązywaniu problemów alkoholowych – zlecono organizacjom pozarządowym i innym podmiotom w ramach otwartych konkursów ofert realizację zadań publicznych Miasta Częstochowy z zakresu przeciwdziałania uzależnieniom i patologiom społecznym:

- 1) Wspieranie programów z zakresu przeciwdziałania patologiom społecznym, realizowanych przez organizacje pozarządowe i inne podmioty, wydatkowano kwotę 90.000,00 zł; zadanie realizowane przez:
  - Terenowy Komitet Ochrony Praw Dziecka – „Przemoc to zło, z którym możesz wygrać” oraz „Jestem sobą, nie udaję”;
  - Towarzystwo Przyjaciół Dzieci Oddział Okręgowy – „Organizacja cyklicznych warsztatów profilaktycznych sceniczno-teatralnych z elementami akrobatyki oraz Postaw na zdrowie – Aktywność i Kreatywność”;
  - Fundację Oczami Brata – „Bajki przyjazne dzieciom jako forma przeciwdziałania patologiom społecznym”;
  - Stowarzyszenie Częstochowskie Amazonki – „Postaw na Rodzinę – Kocham i Rozumiem – kampania profilaktyczno-edukacyjna z zakresu przeciwdziałania patologiom społecznym”;
  - Śląski Oddział Okręgowy Polskiego Czerwonego Krzyża – „Bezpieczna i świadoma młodzież”;
  - Stowarzyszenie YAVA – „Wspieranie programów z zakresu przeciwdziałania patologiom społecznym, realizowanych przez organizacje pozarządowe i inne podmioty”;
  - Fundację Małego i Wielkiego Człowieka KOLOROWA – „Żyj kolorowo – organizacja kreatywnych warsztatów artystycznych i sportowo-rekreacyjnych połączonych z elementami profilaktyki”;
  - Polskie Stowarzyszenie Pedagogów i Psychologów MACIERZ – „Profilaktyka zdrowia”;
- 2) Przeciwdziałanie wykluczeniu społecznemu poprzez wspieranie zadań z zakresu integracji społecznej (wydatkowano kwotę 10.000 zł); zadanie realizowane przez:
  - Terenowy Komitet Ochrony Praw Dziecka – „Pomagamy im, aby oni mogli pomóc sobie”;
  - Caritas Archidiecezji Częstochowskiej – „Organizacja integracyjnego festynu z okazji Dnia Dziecka”;
- 3) Wsparcie pracy środowiskowej na rzecz dzieci i młodzieży z rodzin zagrożonych wykluczeniem społecznym, wydatkowano kwotę 9.400,00 zł; zadanie realizowało Stowarzyszenie Wzajemnej Pomocy Agape – „Streetworking wśród osób uzależnionych przebywających na ulicach miasta



4) Wspieranie działalności klubów wzajemnej pomocy i punktów konsultacyjnych dla osób z problemem alkoholowym i ich rodzin, wydatkowano kwotę 250.000,00 zł; zadanie realizowane przez:

- Stowarzyszenie Abstynenckie Północ – „Życie bez alkoholu”;
- Stowarzyszenie Wzajemnej Pomocy Rozsądek – „Działalność bieżąca i merytoryczna”;
- Stowarzyszenie Klub Abstynenta Ostoja – „Naszym celem trzeźwe życie”;
- Klub Abstynenta Wytrwałość – „Prowadzenie klubów wzajemnej pomocy i stowarzyszeń abstynenckich wspierających osoby z problemem alkoholowym i ich rodzin”;
- Chrześcijańskie Stowarzyszenie Dobroczynne „Jozue” – „Pomoc i wsparcie – punkt konsultacyjny dla osób uzależnionych i ich rodzin”;
- Towarzystwo Przyjaciół Dzieci Oddział Okręgowy – „Punkt konsultacyjno-wspierający w Centrum Rodziny i Praw Człowieka”;
- Częstochowskie Towarzystwo Rodzin i Przyjaciół Dzieci Uzależnionych Powrót z U – „Prowadzenie punktów konsultacyjno-wspierających dla osób dotkniętych uzależnieniami, a także dla osób dotkniętych przemocą”;
- Polskie Stowarzyszenie Pedagogów i Psychologów MACIERZ – „Prowadzenie punktów konsultacyjno-wspierających dla osób dotkniętych uzależnieniami, a także dla osób dotkniętych przemocą”,
- Fundację Chrześcijańską Adullam – „Prowadzenie punktów konsultacyjno-wspierających dla osób dotkniętych uzależnieniami, a także dla osób dotkniętych przemocą”;

5) Wspieranie działań wolontariatu w obszarze pomocy osobom i rodzinom dotkniętym patologiami społecznymi, wydatkowano kwotę 70 000 zł; zadanie realizowane przez:

- Fundację Oczami Brata – „Akademia Wolontariatu”;
- Związek Harcerstwa Polskiego Chorągiew Śląska Hufiec Częstochowa – „Harcerskie Centrum Wolontariatu”;
- Towarzystwo Przyjaciół Dzieci Oddział Okręgowy – „Pasja rozwijania i promocji wolontariatu w środowisku lokalnym”;
- Stowarzyszenie Częstochowskie Amazonki – „Szkolenie Wolontariuszek-Ochotniczek”.

5. Podejmowanie interwencji w związku z reklamą i promocją alkoholu oraz sprzedażą alkoholu nieletnim:

1) szkolenia dla sprzedawców napojów alkoholowych przeprowadzone w formie terenowej w 100 sklepach na terenie Częstochowy, połączone z badaniem dostępności napojów alkoholowych dla osób nieletnich (tajemniczy klient), obejmujące zagadnienia dotyczące:

- prawnych aspektów związanych ze sprzedażą napojów alkoholowych;

- konsekwencji sprzedaży napojów alkoholowych osobom poniżej 18. roku życia;
  - ustawowych zasad prowadzenia reklamy i promocji napojów alkoholowych;
  - ustawowych przesłanek do cofnięcia zezwolenia na sprzedaż napojów alkoholowych;
  - praw i obowiązków sprzedawcy napojów alkoholowych wobec klienta;
- 2) przeprowadzono kontrolę łącznie 27 punktów sprzedaży napojów alkoholowych pod kątem przestrzegania zapisów ustawy o wychowaniu w trzeźwości i przeciwdziałaniu alkoholizmowi, szczególnie zakazu sprzedaży i podawania napojów alkoholowych nieletnim oraz nietrzeźwym.

## **DZIAŁANIA W ZAKRESIE POMOCY OSOBOM Z PROBLEMAMI UZALEŻNIEŃ OD ALKOHOLU I NARKOTYKÓW**

W 2021 r. Ośrodek Pomocy Osobom z Problemami Alkoholowymi w Częstochowie realizował w tym zakresie następujące zadania:

- zajęcia profilaktyczno-edukacyjne dla uczniów różnego typu szkół w zakresie zagrożeń związanych z alkoholem, narkotykami i dopalaczami; w zajęciach uczestniczyło 564 uczniów z 6 placówek;
- współorganizacja Częstochowskich Dni Profilaktyki – w dniu 21.06.2021 r. przeprowadzono zajęcia edukacyjne na temat uzależnień oraz warsztaty aktywizujące dzieci i młodzież z użyciem alkogogli oraz narkogogli.
- współorganizacja Kampanii „Bezpiecznie na drodze w Częstochowie” – przeprowadzono prelekcje dotyczące bezpiecznego poruszania się w przestrzeni publicznej, W zajęciach wzięło udział 286 uczniów;
- VIII Częstochowskie Dni Profilaktyki – w dniach 06.12.-10.12.2021 r zostały przeprowadzone warsztaty na temat uzależnień od alkoholu i środków psychoaktywnych dla młodzieży z Zespołu Szkół im. gen Wł. Andersa w Częstochowie, łącznie udział wzięło 62 uczniów.
- pomoc psychologiczna; porady i konsultacje psychologiczne, pedagogiczne oraz prawne – w Punkcie Konsultacyjnym dla ofiar przemocy w rodzinie oraz osób z problemami uzależnień ogółem przeprowadzono 22 rozmowy
- w Centrum Edukacyjno-Interwencyjnym Ośrodka przeprowadzono 25 rozmów osobistych; przeprowadzono również rozmowy telefoniczne w ramach Telefonu pomocowo-informacyjnego dla osób uzależnionych i współuzależnionych – 93 rozmowy;
- opieka nad osobami w stanie nietrzeźwości – 3 756 osób, w tym 4 nieletnich;
- rozmowy motywujące do podjęcia leczenia odwykowego prowadzone z osobami opuszczającymi Ośrodek – 1 153 rozmowy;

- program korekcyjno-edukacyjny „Nie krzywdzę” – zrealizowano 4 edycje dla 58 osób stosujących przemoc w rodzinie, z których 46 ukończyło program; program finansowany był z dotacji celowej jako zadanie zlecone;
- program psychologiczno-terapeutyczny dla sprawców przemocy w rodzinie – zrealizowano 2 edycje dla 13 osób stosujących przemoc (wszyscy uczestnicy ukończyli program); program finansowany był z dotacji celowej jako zadanie zlecone;
- autorski program pt. „Wpływ alkoholu na popełnianie czynu zabronionego”, zrealizowany wśród 3 osób skazanych odpracowujących prace społecznie użyteczne w Ośrodku;
- propagowanie zdrowego trybu życia poprzez wydawanie ulotek i materiałów edukacyjnych.

**Wydział Zdrowia** opracował projekt Programu „Przeciwdziałania Narkomanii w mieście Częstochowa na lata 2021-2025”. Został on przyjęty uchwałą Rady Miasta Nr 606.XLIV.2021. Realizując ten

Program, podjęto zastępujące działania:

- przeprowadzono indywidualne spotkania terapeutyczne dla 52 osób uzależnionych i współuzależnionych;
- przeprowadzono grupy terapeutyczne dla 33 osób;
- przeprowadzono warsztaty umiejętności psychospołecznych dla osób uzależnionych, eksperymentujących z substancjami psychoaktywnymi oraz współuzależnionych – wzięło w nich udział 53 uczestników;
- wykonywano testy na zawartość metabolitów w organizmie oraz przeprowadzano poradnictwo okołotestowe dla 78 osób;
- przeprowadzono konsultacje prawne dla 14 osób;
- przeprowadzono zajęcia edukacyjne, warsztaty, szkolenia dla dzieci i młodzieży, rodziców i nauczycieli, w których udział wzięło 200 uczestników;
- Przeprowadzono XVII edycję Kampanii Społecznej Białych Serc pod hasłem „Od piwa nie tylko głowa się kiwa”. W kampanii realizowanej za pomocą mediów społecznościowych, wzięły aktywny udział szkoły podstawowe oraz ponadpodstawowe;
- zorganizowano festyn profilaktyczny w Olsztynie z udziałem 50 uczestników dzieci i młodzieży pod hasłem „Stop uzależnieniom od narkotyków, dopalaczy i innych środków psychoaktywnych”;
- 21 grudnia 2021 r. odbyła się w trybie on-line konferencja na temat sieci uzależnień z udziałem specjalistów z dziedziny uzależnień połączona z rozstrzygnięciem konkursu plastyczno-fotograficznego dla młodzieży – wzięło w niej udział 200 osób,
- przeprowadzono kampanię społeczno-profilaktyczną dotyczącą przeciwdziałania narkomanii, zrealizowaną przez Wydział Prewencji Komendy Miejskiej Policji w Częstochowie. W kampanii wzięło udział 687 uczniów szkół ponadpodstawowych. W ramach kampanii uczniowie

uczestniczyli w warsztatach teatralnych i w podsumowującym kampanię spektaklu pod tytułem „Stopklatka” w Teatrze im. A. Mickiewicza z udziałem zawodowych aktorów. Ponadto odbyły się w szkołach warsztaty profilaktyczne dotyczące uzależnień od narkotyków i dopalaczy;

- zakupiono profilaktyczną walizkę edukacyjną dla Komendy Miejskiej Policji w Częstochowie, zawierającą atrapy narkotyków i substancji psychoaktywnych, przeznaczoną do realizacji szkoleń pedagogów szkolnych oraz rodziców i opiekunów młodzieży szkolnej z zakresu zagrożenia narkomanią i uzależnieniami;
- zakupiono wagę do ważenia narkotyków na potrzeby Komendy Miejskiej Policji w Częstochowie.

W ramach zadań z zakresu profilaktyki uzależnień od alkoholu realizowanych przez Wydział Zdrowia dokonano wsparcia dostępności pomocy terapeutycznej dla osób uzależnionych i współuzależnionych od alkoholu oraz przeprowadzono działania informacyjno-edukacyjne. W ramach zadania:

- przeprowadzono zajęcia psychoterapeutyczne: grupowe i warsztatowe oraz indywidualne dla 32 osób uzależnionych od alkoholu;
- przeprowadzono konsultacje indywidualne dla 28 osób uzależnionych i współuzależnionych od alkoholu;
- wykonano testy na spożycie alkoholu dla 16 osób wraz z poradnictwem okołotestowym;
- przeprowadzono konsultacje pracownika socjalnego dla 7 osób;
- przeprowadzono zajęcia informacyjno-edukacyjne dla dzieci i młodzieży, wzięło w nich udział 170 osób;
- przeprowadzono plenerową kampanię informacyjno-edukacyjną na temat zdrowego stylu życia bez nałogów z udziałem ok. 1000 osób.

#### **DZIAŁANIA NA RZECZ OSÓB W KRYZYSIE BEZDOMNOŚCI**

W 2021 r. Gmina Miasto Częstochowa posiadała zabezpieczonych 230 miejsc w schroniskach dla osób w kryzysie bezdomności oraz 35 miejsc w Ogrzewalni Miejskiej na podstawie umów zawartych z Samorządowym Zakładem Budżetowym Centrum Integracji Społecznej w Częstochowie oraz z organizacjami pozarządowymi – Caritas Archidiecezji Częstochowskiej, Fundacją Chrześcijańską „Adullam” i Stowarzyszeniem Wzajemnej Pomocy „Agape

Miejski Ośrodek Pomocy Społecznej w Częstochowie współpracował z centrami integracji społecznej, kierując osoby w kryzysie bezdomności do uczestnictwa i realizacji indywidualnego programu zatrudnienia socjalnego (w 2021 r. skierowano 83 osoby w kryzysie bezdomności). Prowadzona wobec osób w kryzysie bezdomności praca socjalna miała na celu zapobieganie wykluczeniu społecznemu tej grupy osób, ich degradacji społecznej oraz dążenie do usamodzielnienia głównie poprzez aktywizację zawodową i integrację ze społeczeństwem. W 2021 r. pracą socjalną zostały objęte 680 osób. Podejmowane działania polegały na motywowaniu i kierowaniu osób w kryzysie bezdomności na leczenie odwykowe, współpracy z innymi instytucjami celem zabezpieczenia potrzeb

osób w kryzysie bezdomności oraz podejmowaniu działań interwencyjnych, mających na celu monitoring miejsc niemieszkalnych na terenie miasta.

Poniższa tabela zawiera dane szczegółowe na temat form pomocy udzielanych osobom bezdomnym

Rodzaj pomocy	Liczba osób	Wydatki (PLN)
Udzielenie schronienia	359	3 550 469,00
Zasiłek celowy, w tym: na odzież i obuwie, pokrycie kosztu wyrobienia dokumentów tożsamości, zasiłek na bilety, na realizację bieżących potrzeb	131	67 492,00
Zasiłek celowy – paczki ze środkami czystości	75	1 625,00
Sprawienie pogrzebu	16	52 461,00
Zasiłek okresowy	188	168 975,00
Program „Posiłek w szkole i w domu”	132	52 264,00
Pomoc „Posiłek w szkole i w domu” – posiłek w jadłodajni	149	–
Zasiłek stały	225	1 291 113,00
Nabycie prawa do świadczeń zdrowotnych przez osoby nieubezpieczone	258	–

W 2021 r. działalność kontynuowało Centrum Aktywności Obywatelskiej, zlokalizowane przy ul. Krakowskiej 34, w którym swoją siedzibę ma Sekcja ds. Przeciwdziałania Bezdomności. W ramach profilaktyki na rzecz osób bezdomnych i zagrożonych bezdomnością, w analizowanym roku podejmowano następujące działania:

- wspieranie w dążeniach do nawiązania relacji rodzinnych i powrotu do rodziny,
- monitorowanie posiadania dokumentów tożsamości umożliwiających pełny udział w życiu społecznym,
- motywowanie do aktywności samopomocowej,
- edukacja w zakresie pełnienia ról społecznych (mąż, żona, rodzic, obywatel, pracownik, klient pomocy społecznej itp.) i wiążącej się z nimi odpowiedzialności,
- motywowanie osób w kryzysie bezdomności do korzystania z pobytu w ośrodkach readaptacyjnych,
- informowanie o dostępnym poradnictwie psychologicznym, prawnym zawodowym oraz możliwościach skorzystania ze wsparcia oferowanego przez organizacje pozarządowe.

Wiele działań w tym zakresie podejmowała Straż Miejska, która otrzymała od mieszkańców 1 245 zgłoszeń dotyczących osób w kryzysie bezdomności, strażnicy dokonali 4 846 kontroli miejsc ich przebywania osób, 45 osób przekazano Pogotowiu Ratunkowemu, 21 osób umieszczono w

przylulisku, a 240 osób umieszczono w Ośrodku Pomocy Osobom z Problemami Alkoholowymi w Częstochowie. Ponadto Straż Miejska:

- na bieżąco monitorowała miejsca, w których przebywały osoby w kryzysie bezdomności i podejmowała działania interwencyjne w stosunku do osób przebywających m.in. na dworcach, klatkach schodowych i innych miejscach nienadających się do zamieszkania, w których przebywanie groziło utratą zdrowia czy życia;
- podejmowała interwencje wobec osób w kryzysie bezdomności dopuszczających się czynów zabronionych;
- przekazywała informacje o osobach w kryzysie bezdomności przebywających na dworcach i w innych miejscach nienadających się do zamieszkania do wiadomości MOPS;
- ściśle współpracowała z pracownikami socjalnymi MOPS, organizacjami pozarządowymi, np. Fundacją Chrześcijańską „Adullam”, oraz ze streetworkerami;
- przewoziła osoby w kryzysie bezdomności, szczególnie w okresie zimowym, do noclegowni, przylulisk i Ośrodka Pomocy Osobom z Problemami Alkoholowymi lub przekazywała je Pogotowiu Ratunkowemu;
- w okresie szczególnie niskich temperatur, we współpracy z pracownikami MOPS, rozwoziła ciepłe posiłki osobom w kryzysie bezdomności, przebywającym w miejscach narażonych na niskie temperatury;
- reagowała na wszelkie sygnały mieszkańców zgłaszających interwencje dotyczące osób w kryzysie bezdomności;
- informowała społeczność lokalną o występujących zagrożeniach dla osób narażonych na zamarznięcie oraz apelowała o konieczność reagowania na powyższe sytuacje przy wykorzystaniu strony internetowej Straży Miejskiej oraz stałej współpracy z lokalnymi mediami;
- współpracowała z dzielnicowymi poszczególnych komisariatów Policji w Częstochowie, Częstochowskim Ośrodkiem Interwencji Kryzysowej, Urzędem Miasta Częstochowy, Miejskim Ośrodkiem Pomocy Społecznej, Pogotowiem Ratunkowym, Caritasem, Fundacją Chrześcijańską „Adullam”, Stowarzyszeniem Wzajemnej Pomocy Agape i innymi podmiotami w celu zminimalizowania ryzyka utraty zdrowia lub życia osób w kryzysie bezdomności, narażonych na niskie temperatury lub znajdujących się w innych sytuacjach zagrożenia;
- rozdawała środki ochrony przeciw COVID-19.

#### **MIASTO PRZYJAZNE SENIOROM**

W 2021 r. Miasto kontynuowało realizację programu „Częstochowa wspiera Seniorów”, który realizowany jest w trzech sferach: zdrowie i bezpieczeństwo; aktywność społeczna, w tym: kultura, rekreacja, wsparcie oraz rozwój osobisty, w tym działania międzypokoleniowe.

W 2021 r. na terenie miasta funkcjonowały podmioty i podejmowane były następujące przedsięwzięcia na rzecz seniorów:

- 1) **Biuro Obsługi Seniora** – miejsce stworzone z myślą mieszkańców miasta w wieku senioralnym; mieści się w budynku Urzędu Miasta przy ul. Śląskiej 11/13, w Biurze Obsługi Interesanta BOI B3 i 4 oraz w pokoju 412 (IV piętro). Ma na celu koordynację wszystkich działań realizowanych na terenie miasta, zarówno przez poszczególne wydziały Urzędu Miasta, jednostki miejskie, jak i partnerów społecznych czy Uniwersytety III Wieku. Seniorzy trafiając do Biura mogą otrzymać kompleksową informację, z czego, kiedy, gdzie i w jaki sposób mogą w mieście skorzystać. Równoległe działa numer informacyjny **34 370 71 11**, pod którym seniorzy, w godzinach pracy Urzędu, mogą uzyskać wszystkie informacje w zakresie realizowanych na ich rzecz działań, zarówno przez Urząd Miasta Częstochowy, jak i inne jednostki miejskie;
- 2) **Roczny bilet miejski dla seniora** – częstochowskie emerytki powyżej 60. roku życia i emeryci powyżej 65. roku życia mogą korzystać z biletu emerytalnego – rocznego. Zapisywany na e-karcie i wydawany na podstawie ważnej legitymacji emeryta bilet kosztuje 100 zł i zachowuje ważność przez 365 kolejnych dni od dowolnie wybranego momentu;
- 3) **Projekt „W ochronie życia i zdrowia – nowoczesne technologie teleopiekuńcze i telemedyczne dla mieszkańców Częstochowy i okolic”**. W ramach projektu udzielane jest bezpłatne wsparcie w postaci opieki zdalnej. Seniorzy noszą w domu niewielkie urządzenie na nadgarstku lub szyi, które jest wyposażone w przycisk umożliwiający wezwanie pomocy. Wciśnięcie przycisku w razie wypadku powoduje natychmiastowe połączenie się z teleopiekunem. Bez względu na porę dnia lub nocy w Centrum Teleopieki czekają na wezwania wykwalifikowani opiekunowie i asystenci senioralni. Projekt jest kontynuacją projektu „Bezpiecznie we własnym domu – usługi teleopiekuńcze w mieście Częstochowa”,
- 4) **Dzienne Domy „Senior+”** – w Częstochowie działają dwa takie domy przy ul. Rapackiego 3/5 (prowadzony przez Caritas Archidiecezji Częstochowskiej; w 2021 r. wsparciem objęto 38 osób) i przy ul. Marysia 93 (prowadzony przez Towarzystwo Przyjaciół Dzieci Oddział Okręgowy; w 2021 r. wsparciem objęto 32 osoby). Ich oferta to połączenie uniwersytetu trzeciego wieku, klubu seniora, biblioteki i gabinetu rehabilitacyjnego. W placówkach organizowane są zajęcia edukacyjne, aktywizujące, kulturalno-oświatowe, terapia zajęciowa oraz aktywności ruchowej. Oferta obejmuje ciepły posiłek, wspólne spotkania społeczności, warsztaty tematyczne, spotkania z ciekawymi ludźmi, wspólne gotowanie, zajęcia wspomagające utrzymanie kondycji fizycznej oraz ćwiczenia relaksacyjne. W 2021 r., w związku z pandemią COVID-19, w Dziennych Domach Seniora+ obowiązywały szczególne zabezpieczenia przed zakażeniem koronawirusem.
- 5) **Częstochowskie Centrum Aktywności Seniorów** – jego celem jest koordynacja działań na rzecz seniorów, podejmowanych dotąd przez różne instytucje oraz realizacja wszechstronnej aktywizacji

ludzi starszych. W ramach swojej działalności CCAS: prowadzi Dzienny Domu Pomocy Społecznej w Częstochowie przy ul. Staszica 10 w Częstochowie (w 2021 r. wsparciem w jego ramach objęto 30 osób), organizuje imprezy o charakterze integracyjnym, umożliwia osobom starszym udział w imprezach kulturalnych, a także otrzymanie wsparcia w postaci żywności oraz pomocy rzeczowej w ramach zbiórek żywności i darowizn, prowadzi terapię zajęciową wśród seniorów, w tym: muzykoterapię, terapię ruchową, zajęcia edukacyjne, prowadzi Klub Seniora (wspólne śpiewanie, kursy komputerowe, zajęcia plastyczne, spacer, robótki ręczne, szybie, potańcówki, projekcje filmów, wycieczki krajoznawcze z zajęciami sportowymi, warsztaty rękodzieła i malarskie, prelekcje, dyskusje, wspólne wyjścia kulturalne, np. koncerty, teatr, operetka, kino, zajęcia sportowe i rekreacyjne

- 6) „**Koperta życia**” – ma na celu zapewnienie osobom starszym oraz samotnym wsparcia w sytuacji wystąpienia zagrożenia zdrowia i życia podczas udzielania pomocy przez różnego rodzaju służby medyczne. „Koperta życia” zakłada umieszczenie wszystkich ważnych informacji o danej osobie w jednym miejscu, tak, by służby wezwane w sytuacji zagrożenia życia nie traciły czasu na poszukiwania o niej informacji.
- 7) **Uniwersytety Trzeciego Wieku** – są formułą działalności edukacyjnej, która przyczynia się do zaspokajania takich potrzeb seniorów, jak: samokształcenie, poznawanie środowiska, poszerzanie wiedzy i umiejętności, wykonywanie społecznie użytecznych działań, wypełnienie czasu wolnego, utrzymywanie więzi towarzyskich, stymulacja psychiczna i fizyczna, a czasem nawet możliwość realizacji młodszych marzeń. Ponadto uniwersytety pełnią istotną rolę na rzecz podtrzymywania więzi społecznych i komunikacji międzyludzkiej wśród seniorów. Na terenie miasta działają 4 Uniwersytety Trzeciego Wieku:
- przy Wydziale Zarządzania Politechniki Częstochowskiej, Aleja Armii Krajowej 19b,
  - przy Uniwersytecie Humanistyczno-Przyrodniczym im. Jana Długosza w Częstochowie, ul. Jerzego Waszyngtona 4/8,
  - Stowarzyszenie Częstochowski Uniwersytet Trzeciego Wieku, ul. Jasnogórska 8,
  - Uniwersytet Trzeciego Wieku Akademii Polonijnej, ul. Gen. Kazimierza Pułaskiego 4/6.

W 2021 r., podczas pandemii COVID-19, wykłady organizowane przez UTW odbywały się on-line.

- 8) **Miejska Rada Seniorów** – głównym jej celem jest służyć osobom starszym poprzez reprezentowanie ich interesów wobec władz Miasta; zespół zajmuje się m.in. zapobieganiem i przełamywaniem marginalizacji seniorów, wspieraniem aktywności ludzi starszych, profilaktyką i promocją zdrowia seniorów, przełamywaniem stereotypów na temat seniorów i starości wraz z budowaniem ich autorytetu, rozwojem form wypoczynku, dostępu do edukacji i kultury, a także warunkami mieszkaniowymi. W 2021 r., z uwagi na pandemię COVID-19, odbyły się tylko trzy spotkania; Rada odpowiadała na pisemne problemy zgłaszane przez seniorów.



9) **Karta seniora** – założeniem przedsięwzięcia było udostępnienie częstochowskim seniorom oferty zniżek, rabatów i promocji, celem zachęcenia ich do korzystania z wielu aktywnych form socjalizacji. Zamieszkałe na terenie miasta Częstochowy osoby w wieku 60+, dzięki posiadaniu karty „Częstochowski Senior” mogą skorzystać z promocji przygotowanych przez partnerów, których baza obejmuje: kawiarnie, instytucje kultury, obiekty sportowe i rekreacyjne, klub fitness, usługi medyczne, rehabilitacyjne i fizjoterapeutyczne, szkoły językowe, biuro tłumaczeń, usługi fryzjerskie i kosmetyczne, taxi, ośrodki wypoczynkowe i sanatoryjne. W 2021 r. wydano 425 Kart „Częstochowski Senior”, jednak, z uwagi na pandemię COVID-19, możliwości korzystania z preferencyjnych usług były ograniczone.

#### **Miejski Ośrodek Pomocy Społecznej w Częstochowie**

Osoby w wieku senioralnym znajdujące się w trudnej sytuacji finansowej w 2021 r. mogły korzystać z pomocy finansowej w formie zasiłków, na zasadach ogólnych obowiązujących w systemie pomocy społecznej. Jednocześnie seniorzy mieli możliwość korzystania z pomocy i usług realizowanych przez częstochowskie ośrodki wsparcia. Dane szczegółowe w tym zakresie przedstawia poniższa tabela.

<b>Nazwa placówki</b>	<b>Liczba osób objętych pomocą</b>
Dzienny Dom Pomocy Społecznej, ul. Staszica 10	30
Dzienny Dom „Senior+”, ul. Rapackiego 3/5	38
Dzienny Dom „Senior+”, ul. Marysia 93	32

W 2021 r. wydano 921 decyzji administracyjnych przyznających pomoc w formie usług opiekuńczych dla 639 podopiecznych oraz 43 decyzje dla 24 podopiecznych objętych specjalistycznymi usługami opiekuńczymi dla osób z zaburzeniami psychicznymi. Zadania z zakresu pomocy społecznej w formie usług opiekuńczych i specjalistycznych usług opiekuńczych dla osób z zaburzeniami psychicznymi były realizowane przez Spółdzielnię Socjalną „Jasne, że zmiana” w Częstochowie.

**Osobom niemogącym samodzielnie funkcjonować w codziennym życiu udzielano pomocy w postaci skierowania i umieszczenia w domu pomocy społecznej. W 2021 r. w domach pomocy społecznej umieszczono 108 osób z terenu miasta Częstochowy;**

Poniższa tabela zawiera dane szczegółowe na temat osób umieszczonych w domach pomocy społecznej w Częstochowie w 2021 r.

Nazwa domu	Liczba miejsc	Liczba osób umieszczonych
Dom Pomocy Społecznej Zgromadzenie Sióstr Wincentego a' Paulo w Częstochowie dla osób w podeszłym wieku, ul. Wieluńska 1	135	42
Dom Pomocy Społecznej Zgromadzenie Sióstr Albertynek Postępującym Ubogim- dla niepełnosprawnych intelektualnie kobiet, ul. Wesoła 14	85	2
Dom Pomocy Społecznej Zgromadzenie Braci Albertynów w Częstochowie- dla niepełnosprawnych intelektualnie mężczyzn, ul. św. Jadwigi 84/86	82	4
Nazwa domu	Liczba miejsc	Liczba osób umieszczonych
Dom Pomocy Społecznej w Częstochowie dla osób przewlekle psychicznie chorych, ul. Konkiewicza 2	192	17
Dom Pomocy Społecznej „Domus Misericordiae” w Częstochowie dla osób somatycznie chorych i w podeszłym wieku, ul. Ogrodowej 28	32	10

Mając na uwadze potrzebę niesienia pomocy seniorom jako grupie najbardziej narażonej na zachorowania w obowiązującym stanie pandemii, w 2021 r. kontynuowano realizację ogólnopolskiego Programu „Wspieraj Seniora”. Bezpośrednim realizatorem wsparcia w formie usługi zrobienia zakupów, wykupienia leków w aptece, dostarczenia gorącego posiłku i ich dostarczenia do miejsca zamieszkania seniorów był Miejski Ośrodek Pomocy Społecznej w Częstochowie; 6 pracowników Ośrodka udzielało pomocy 26 seniorom. Na realizację Programu w 2021 r. wydatkowano kwotę 37 726,32 zł.

#### **CZĘSTOCHOWA OSOBOM Z NIEPEŁNOSPRAWNOŚCIĄ**

W ramach realizacji „Programu działań na rzecz osób z niepełnosprawnością w mieście Częstochowie do roku 2030”, w 2021 r. podejmowano m.in. następujące działania:

- przyznano dofinansowanie do uczestnictwa w turnusach rehabilitacyjnych dla 1 007 osób z niepełnosprawnością (w tym 100 dzieci) oraz 422 opiekunów na łączną kwotę 1 996 675,00 zł;
- dofinansowano zakup sprzętu rehabilitacyjnego dla 24 osób z niepełnosprawnością (w tym 2 dzieci) na kwotę 9 867 zł oraz dla 2 Stowarzyszeń działających na rzecz osób niepełnosprawnych na kwotę 19 450,00 zł;
- udzielono dofinansowania na likwidację barier architektonicznych dla 46 osób z niepełnosprawnością (w tym 5 dzieci) oraz likwidację barier w komunikowaniu się i technicznych dla 98 osób (w tym 10 dzieci), wydatkując ogółem na ten cel 950 000,00 zł;

- w ramach działalności bezpłatnej wypożyczalni sprzętu ortopedycznego i rehabilitacyjnego dla mieszkańców Miasta Częstochowy wypożyczono 24 osobom łóżko ortopedyczne sterowane pilotem, wózki i kule inwalidzkie oraz balkoniki czterokołowe;
- dofinansowano koszty działalności dwóch Warsztatów Terapii Zajęciowej, wydatkując na ten cel ze środków PFRON kwotę 1 301 760 zł; z budżetu Miasta Częstochowy przeznaczono na ten cel 144 640,00 zł;
- dofinansowano zaopatrzenie w przedmioty ortopedyczne i środki pomocnicze dla 3 138 osób z niepełnosprawnością (w tym: 178 dzieci), na łączną kwotę 1 113 852,00 zł;
- przyznano pomoc na dostosowanie samochodu do potrzeb wynikających z niepełnosprawności dla 9 osób z niepełnosprawnością ruchową na łączną kwotę 40 709,00 zł;
- zorganizowano transport dla dorosłych osób z niepełnosprawnością z terenu miasta Częstochowy; wydatkowano na ten cel 546 487 zł;
- przystąpiono do „Programu wyrównywania różnic między regionami” w obszarze D, w ramach którego zakupiono 9-miejscowy samochód osobowy do przewozu osób z niepełnosprawnością – pracowników Zakładu Aktywności Zawodowej „YAVA”; zakup dofinansowano ze środków PFRON w kwocie 80 000 zł;
- dofinansowano koszty uzyskania prawa jazdy kategorii B1 dla 6 osób na kwotę 3 500,00 zł;
- udzielono pomocy 19 osobom z niepełnosprawnością na zakup wózka o napędzie elektrycznym na kwotę 57 950,00 zł oraz 8 osobom na utrzymanie sprawności technicznej posiadanych przez te osoby wózków inwalidzkich o napędzie elektrycznym, przyznając na ten cel kwotę 4 420,00 zł;
- udzielono pomocy w utrzymaniu aktywności zawodowej poprzez zapewnienie opieki dla osoby zależnej, przyznając na ten cel dofinansowania dla 10 osób z niepełnosprawnością na kwotę 5 194,00 zł;
- dofinansowano koszty zakupu sprzętu elektronicznego dla 73 osób z niepełnosprawnością, przeznaczając na ten cel kwotę 422 137,00 zł. Dla 6 osób dofinansowano również szkolenia w zakresie nabytego sprzętu na kwotę 6 000,00 zł;
- dofinansowano koszty nauki na poziomie wyższym, zawierając 96 umów na kwotę 194 373,00 zł;
- w Centrum Pomocy Dziecku Niepełnosprawnemu i Jego Rodzinie 30 osób skorzystało z Domu Dziennego Pobytu, a 24 osoby z uczestnictwa w Klubie Dziecka i Rodzica „Słoneczko”, natomiast świadczeniami w formie specjalistycznych usług opiekuńczych (rehabilitacji usprawniającej) objęto 122 osoby;
- 44 osoby z niepełnosprawnością skorzystały z pomocy w formie pobytu w Domu Dziennego Pobytu, natomiast ze specjalistycznych usług opiekuńczych realizowanych w Częstochowskim Centrum dla Osób z Zaburzeniami Psychicznymi skorzystało 15 osób;

- osoby z orzeczoną niepełnosprawnością, korzystające z systemu pomocy społecznej obejmowano pomocą w formie pracy socjalnej;
- przyznano dofinansowanie w wysokości 134 590,00 zł do kosztów zorganizowania przez organizacje pozarządowe działające na rzecz osób z niepełnosprawnością 31 imprez o charakterze sportowym, kulturalnym, rekreacyjnym i turystycznym, w których uczestniczyło 858 osób z niepełnosprawnością (w tym: 26 dzieci);
- udział mieszkańców Domu Pomocy Społecznej przy ul. Kontkiewicza 2, w ramach współpracy z Częstochowskim Stowarzyszeniem Na Rzecz Osób Niepełnosprawnych „Perasada”, w dwóch wycieczkach: Moszna i Góra Św. Anny (50 osób) – dofinansowanie z PFRON oraz Opole – ogród zoologiczny, Muzeum Polskiej Piosenki (50 osób);
- włączenie się kilkunastu mieszkańców Domu Pomocy Społecznej przy ul. Kontkiewicza 2 w wolontariat na terenie placówki – wspieranie osób mających problem z pamięcią poprzez pomoc 8w docieraniu na czas na poszczególne zajęcia terapeutyczne, na posiłki itp.;
- współpraca Domu Pomocy Społecznej przy ul. Kontkiewicza 2 z czterema zakładami pracy, w których aktywnie działało 8 mieszkańców placówki.

W 2021 r. zorganizowano również pomoc w wykonywaniu codziennych czynności i w funkcjonowaniu w życiu społecznym dla 240 osób z niepełnosprawnością w formie usług asystenckich. Było to możliwe dzięki Programowi „Asystent osobisty osoby niepełnosprawnej – edycja 2021”. Zadanie zostało zlecone do wykonania czterem organizacjom pozarządowym: Fundacji Oczami Brata, Polskiemu Stowarzyszeniu na Rzecz Osób z Niepełnosprawnością Intelktualną Koło w Częstochowie, Spółdzielni socjalnej „Jasne że zmiana” oraz Stowarzyszeniu „YAVA”.

#### **ZASPOKAJANIE POTRZEB MIESZKANIOWYCH**

W minionym roku Miasto podejmowało także działania tworzące warunki do zaspokajania potrzeb mieszkaniowych wspólnoty samorządowej. Programowe kierunki działania w tym zakresie wytyczone zostały w Uchwale Nr 499.XXXVI.2020, uchwalającej nowy „Wieloletni program gospodarowania mieszkaniowym zasobem Gminy Miasto Częstochowa na lata 2021-2025”.

Gospodarowanie i zarządzanie mieszkaniowym zasobem gminy powierzono spółce gminy Zakładowi Gospodarki Mieszkaniowej „Towarzystwo Budownictwa Społecznego” w Częstochowie Sp. z o. o.

#### **Czynności wykonywane przez ZGM „TBS” Sp. z o. o. obejmują:**

- gospodarowanie i zarządzanie mieszkaniowym zasobem gminy,
- gospodarowanie i zarządzanie nieruchomościami niemieszkalnymi wraz z nieruchomościami gruntowymi i infrastrukturą związaną z tym zasobem lub służącą do gospodarowania zasobem,
- sprawowanie funkcji inwestora zastępczego w zakresie remontów, modernizacji, inwestycji wykonywanych w obiektach przeznaczonych na zaspokajanie potrzeb mieszkaniowych ludności

oraz infrastruktury związanej z budownictwem mieszkaniowym, w tym budowli i urządzeń infrastruktury technicznej związanej z funkcjonowaniem zasobu mieszkaniowego,

- zarządzanie nieruchomościami o nieuregulowanym stanie prawnym będącymi w posiadaniu i gospodarowanymi przez gminę na zasadach prowadzenia cudzych spraw bez zlecenia.

**Na koniec 2021 r. mieszkaniowy zasób gminy stanowiły 7 793 lokale mieszkalne o łącznej powierzchni 342 679,68 m<sup>2</sup>, usytuowane w 640 budynkach mieszkalnych.**

W okresie tym najem socjalny z zasobów gminnych obejmował 363 lokali o łącznej powierzchni 13 327,38 m<sup>2</sup>, co stanowi 3,9% powierzchni użytkowej wszystkich lokali gminnych. Dane w tym zakresie prezentuje poniższa tabela.

<b>Wyszczególnienie</b>	<b>Liczba budynków</b>	<b>Liczba lokali</b>	<b>Przeciętna pow. użytkowa (w m<sup>2</sup>)</b>
Budynki stanowiące 100% własność gminy	176	2 084	43,42
Budynki stanowiące współwłasność gminy i wspólnot mieszkaniowych	412	5 105	44,57
Budynki stanowiące współwłasność gminy i osób fizycznych	6	62	44,95
Budynki o nieuregulowanym stanie prawnym (w samoistnym posiadaniu gminy)	46	542	40,34
<b>Razem</b>	<b>640</b>	<b>7 793</b>	<b>43,32</b>

W okresie sprawozdawczym funkcjonowało 406 wspólnot mieszkaniowych z udziałem gminy, w tym 56, które zarządzane były przez innych zarządców niż ZGM TBS

Zaspokajanie potrzeb mieszkaniowych gospodarstw domowych o niskich dochodach odbywało się w oparciu o treść uchwały nr 740.LIII.2021 Rady Miasta Częstochowy z dnia 16 grudnia 2021 roku w sprawie zasad wynajmowania lokali wchodzących w skład mieszkaniowego zasobu Gminy Częstochowa.

Na koniec 2021 r. na wynajem lokalu mieszkalnego oczekiwało 386 wnioskodawców spełniających kryteria określone w wyżej wymienionej uchwale, z tego:

- 338 na najem lokalu mieszkalnego na czas nieoznaczony,
- 48 na wynajem lokalu z tytułu zamiany.

Ponadto gmina była zobowiązana do realizacji 683 wyroków eksmisyjnych, z tego:

- 443 z prawem do najmu socjalnego,
- 240 bez prawa do najmu socjalnego.

## Wynajem lokali z mieszkaniowego zasobu gminy w 2021 r.

Wyszczególnienie	Liczba lokali
<b>Wynajem lokali na czas nieoznaczony, w tym:</b>	<b>108</b>
zamiennych z powodu wyburzenia budynku	18
na zasadach ogólnych	78
<b>Wyszczególnienie</b>	<b>Liczba lokali</b>
na rzecz pełnoletnich wychowanków pieczy zastępczej	10
z powodu klęski żywiołowej, katastrofy, pożaru	2
<b>Wynajem lokali na czas oznaczony, w tym:</b>	<b>34</b>
najem socjalny	31
tymczasowe pomieszczenia	3
<b>Wynajem lokali w wyniku zamiany, w tym:</b>	<b>36</b>
na wolny lokal z zasobów gminy	14
dobrowolnej pomiędzy najemcami	22
<b>Wynajem lokali w wyniku regulacji tytułu prawnego do lokalu, w tym:</b>	<b>138</b>
po śmierci głównego najemcy	135
po wyprowadzeniu się głównego najemcy	3
<b>Wynajem lokali z tytułu przedłużenia umowy najmu</b>	<b>173</b>
<b>Wynajem izby przyległej</b>	<b>0</b>
<b>Razem</b>	<b>489</b>

W 2021 roku dokonano weryfikacji uprawnień do zajmowania lokalu z mieszkaniowego zasobu gminy 1 026 aktualnych najemców.

W oparciu o przepisy art. 15 ustawy o ochronie praw lokatorów, mieszkaniowym zasobie gminy i o zmianie Kodeksu cywilnego, w 2021 roku, interwenient uboczny, uczestniczył w 65 rozprawach sądowych o eksmisję z lokali mieszkalnych nienależących do mieszkaniowego zasobu gminy.

Zakończono 24 spraw, w wyniku których:

- w 9 sprawach orzeczono o braku uprawnień do najmu socjalnego lokalu;
- w 2 sprawach orzeczono o uprawnieniu do najmu socjalnego lokalu;
- w 13 sprawach umorzono, oddalono powództwo lub zawieszono postępowanie lub zawarto ugodę.

Zarządzanie gminnym zasobem mieszkaniowym wymaga także dbałości o jego stan techniczny, a tym samym o bezpieczeństwo jego mieszkańców.

Realizując to zadanie przeprowadzano – w ramach możliwości finansowych – remonty lokali i budynków. W 2021 roku wykonano:

- remont 108 zwolnionych lokali mieszkalnych w tym m.in. w zakresie wymiany instalacji elektrycznych i gazowych wraz z montażem urządzeń,

- prace remontowo-budowlane i zabezpieczające budynków, w tym: przewodów kominowych, blacharsko-dekarskie, instalacji wod.- kan.-gazowych, elektrycznych i c.o., wymianę stolarki otworowej, prace zduńskie, montaż nawiewników,
- rozbiórkę obiektów użytkowych nieruchomości przy Alei Najświętszej Maryi Panny 2,
- wykonano prace zabezpieczające 10 obiektów.

W ramach zadań inwestycyjnych dotyczących mieszkaniowego zasobu gminy w 2021 roku zrealizowano:

- modernizację 6 wolnych lokali mieszkalnych po wyprowadzeniu się lub śmierci głównego najemcy,
- wykonanie instalacji gazowej oraz zakup i montaż kuchni gazowych dla 7 lokali mieszkalnych budynku przy ul. Spółdzielczości 5,
- likwidację wspólnych węzłów sanitarnych w budynku mieszkalnym przy ul. Krakowskiej 80 bl.11,
- zmianę sposobu ogrzewania poprzez likwidację ogrzewania piecowego opalanego węglem w 4 budynkach mieszkalnych w tym: w 2 budynkach w 15 lokalach mieszkalnych - montaż instalacji gazu i pieców dwufunkcyjnych z instalacją centralnego ogrzewania, w 1 budynku w 14 lokalach mieszkalnych - montaż instalacji indywidualnego centralnego ogrzewania w oparciu o ciepło z kotłowni lokalnej gazowej, w 1 budynku w 1 lokalu mieszkalnym – modernizacja instalacji elektrycznej wraz z montażem urządzeń grzewczych elektrycznych,
- rozpoczęto prace termomodernizacyjne w wielorodzinnym budynku komunalnym przy ul. Kilińskiego 13 obejmujące likwidację indywidualnych źródeł ogrzewania (pieców węglowych) w 10 lokalach mieszkalnych i w 1 lokalu użytkowym. Zakres prac obejmuje termomodernizację budynku oraz wykonanie instalacji c.o. zasilanej z sieci miejskiej, wykonanie instalacji elektrycznej, montaż kuchenek elektrycznych oraz urządzeń do podgrzewania wody. Zadanie realizowane jest w ramach PROGRAMU OPERACYJNEGO INFRASTRUKTURA I ŚRODOWISKO 2014-2020,
- zakończono prace termomodernizacyjne w wielorodzinnych budynkach komunalnych przy ul. Warszawskiej 13, 36 i 39. W jednym z tych obiektów – przy ul. Warszawskiej 39 w 10 lokalach mieszkalnych i 2 lokalach użytkowych zlikwidowano indywidualne źródła ogrzewania (piece węglowe) oraz wykonano instalację c.o. zasilaną z sieci miejskiej, w ramach PROGRAMU OPERACYJNEGO INFRASTRUKTURA I ŚRODOWISKO 2014-2020.

Miasto dysponuje również lokalami użytkowymi, których wynajem prowadzony jest zgodnie z treścią Zarządzenia Nr 524.2019 Prezydenta Miasta Częstochowy z dnia 16 września 2019 r. w sprawie zasad wynajmowania lokali użytkowych i garaży niestanowiących odrębnych nieruchomości z późn. zm.

Na dzień 31.12.2021 r. Gmina Miasto Częstochowa dysponowała 516 lokalami użytkowymi.

W okresie sprawozdawczym w 7 przetargach oraz w drodze bezprzetargowego trybu wynajmu i negocjacji stawki czynszu, wynajęto 32 wolne lokale użytkowe i 3 wolne garaże, w tym:

- 14 lokali użytkowych w drodze przetargów nieograniczonych ofertowych,
- 13 lokali użytkowych w drodze negocjacji stawki czynszu,
- 5 lokali użytkowych w bezprzetargowym trybie wynajmu,
- 3 garaże w drodze przetargu nieograniczonego ofertowego.



## 5. KULTURA



## **INSTYTUCJE KULTURY**

### **TEATR IM. ADAMA MICKIEWICZA**

W 2021 r. działalność artystyczna Teatru im. Adama Mickiewicza była ograniczona ze względu na epidemię Covid-19. W okresach otwarcia instytucji dla widzów, **Teatr zaprezentował publiczności 202 wydarzenia artystyczne, w tym 194 przedstawienia/koncerty własne, 8 impresaryjnych oraz 5 w objeździe.** Były to projekty zrealizowane w różnych konwencjach sztuki teatralnej, od przedstawień kameralnych po widowiska wieloobsadowe, projekty poetycko-sceniczne, filmowe, literackie i muzyczne.

**Zaprezentowano 27 tytułów (spektakle, salony, koncerty)** – 23 własne i 4 impresaryjne, w tym:

- na Scenie Dużej: 177 pokazy (w tym 2 pokazy impresaryjne),
- na Scenie Kameralnej im. Iwo Galla: 25 pokazów.

**Wystawiono 5 premier:**

- „Pannonica” wg „Baronowej jazzu” H. Rothschild, w reżyserii Pawła Szumca
- „Strefa Zero” N. LaBute, w reżyserii André Hübnera-Ochodlo
- „Pożar w sercu” – uteatralizowany koncert w reżyserii Roberta Dorostawskiego
- „Skłodowska. Radium Girl” Fundacji Teatr Papahema, w reżyserii Agaty Biziuk (współpraca częstochowskiego Teatru z Fundacją Teatr Papahema w ramach projektu „Młoda Częstochowa”;
- „Kandyd, czyli optymizm” Voltaire'a, w reżyserii Rafała Szumskiego
- „Zażytki” A. Wakulik, w reżyserii Tomasza Mana (projekt „AudioTeatr” – czytanie performatywne, koprodukcja z Fundacją „Oczami Brata” i Teatrem Nowym w Częstochowie).

### **Edukacja teatralna**

W 2021r. Teatr podejmował również ważne działania w zakresie szeroko pojętej edukacji teatralnej:

- kontynuacja projektu „Szkoła Teatru” - prezentacje dla młodzieży szkolnej;
- organizacja lekcji teatralnych pt. „Od scenariusza do premiery”, (także on-line) – 4 lekcje;
- kontynuacja spotkań z publicznością;
- organizacja kilkumiesięcznych warsztatów teatralnych dla dorosłych, zakończonych dwukrotnym pokazem widowiska „Małe stacyjki” – liczba uczestników: 38;
- organizacja dwóch edycji dwutygodniowych warsztatów profilaktyczno-teatralnych dla młodzieży pn. „Nie biorę, chcę żyć” (we współpracy z KM Policji w Częstochowie) – liczba uczestników: 30;
- Salony poezji – 2 salony: Anna Świrczyńska – 8 marca; „Mapa dzieciństwa” – wiersze Irit Amiel (salon poezji połączony z koncertem Leny Piękniewskiej) – 15 czerwca;
- lekcja online pt. „Irit Amiel w częstochowskim Teatrze” poprowadzona w lutym 2021 r. w VIII LOS;
- 4 wykłady/spotkania z aktorami po spektaklach w ramach II edycji projektu „Dobra profilaktyka jest sztuką” – liczba osób: 746;

- spotkania z aktorami i/lub twórcami po spektaklu „Stopklatka”, w tym jedno przedstawienie w ramach projektu „Dobra profilaktyka jest sztuką”; 7 spektakli;
- spotkanie z aktorką Agnieszką Łopacką po spektaklu „Pannonica” – 21 października.

#### **Konkursy, festiwale, przeglądy, nagrody, nominacje**

- prezentacja spektaklu „Łysa śpiewaczka” podczas Festiwalu Kultury Alternatywnej
- prezentacja spektaklu „Testosteron” podczas Nowosądeckiej Jesieni Teatralnej
- „Częstochowski GALL” – Nagroda Teatralna Prezydenta Miasta Częstochowy dla aktorów częstochowskiego Teatru: Iwony Chołuj za rolę Kat w spektaklu „Fałsz” i Michała Kuli za rolę Caribaldiego w spektaklu „Siła przyzwyczajenia”

#### **Jubileusze aktorskie**

W 2021 r. jubileusz 45-lecia pracy artystycznej świętowała Czesława Monczka, a jubileusz 25-lecia pracy artystycznej: Iwona Chołuj i Agnieszka Łopacka.

#### **Działalność w sieci (on-line), ważniejsze prezentacje**

- „Teatralne Q&A” (Marta Honzatko, Sylwia Warmus, Teresa Dzielska, Sebastian Banaszczyk, Agata Hutyra, Czesława Monczka, Michał Kula, Antoni Rot);
  - Teatralny serial „KASA GRA” – 6 odcinków;
  - „Małe stacyjki”;
  - Koncert pamięci Piotra Machalicy „Dziś są moje imieniny”;
  - wywiad z okazji jubileuszu 25-lecia pracy artystycznej Iwony Chołuj;
- łączna ilość odsłon na You Tube - 8 377.

#### **Działania promocyjne i marketingowe**

W 2021 r. Teatr podejmował następujące działania o charakterze promocyjnym i marketingowym:

- realizacja kampanii reklamowej przy powstaniu premier (Radio RMF MAXXX);
- kontynuacja współpracy z mediami lokalnymi i ogólnopolskimi w trakcie sezonu artystycznego;
- kontynuacja współpracy ze Sponsorami i Przyjaciółmi Teatru;
- utrzymanie dotychczasowych miejsc reklamowych w Częstochowie;
- podtrzymywanie i pobudzanie zainteresowania widzów działalnością instytucji poprzez regularne/codziennie publikowanie informacji na portalach społecznościowych, na stronie internetowej Teatru oraz poprzez newsletter;
- kontynuacja sprzedaży on-line Voucherów do Teatru (elektroniczne bony z wydłużonym terminem realizacji);
- cykliczne publikowanie informacji o planowanym repertuarze oraz wydarzeniach specjalnych;
- pozyskiwanie nowych widzów poprzez urozmaicone działania promocyjne on-line;
- kontynuacja programu Teatr 60+ - promocyjne ceny biletów dla osób w wieku 60+;

- kontynuacja projektu Teatr dla Gmin – promocyjne ceny biletów dla mieszkańców gmin w regionie częstochowskim;
- kontynuacja miejskiego projektu „Rodzina plus” (ulgowe bilety dla rodzin wielodzietnych);
- kontynuacja projektu „Teatr dla nastolatka” – promocyjne ceny biletów dla młodzieży na wybrany spektakl w miesiącu;
- udostępnianie biletów w promocyjnych cenach w ramach akcji „Szczęśliwe dni”.

### **BIBLIOTEKA PUBLICZNA IM. DR. WŁADYSŁAWA BIEGAŃSKIEGO**

W roku 2021 miejską sieć placówek na terenie Częstochowy tworzyły: Biblioteka Główna (z oddziałami: Wypożyczalnia Główna, Czytelnia Główna, Oddział dla Dzieci i Młodzieży oraz działami wewnętrznymi), a także 22 osiedlowe placówki filialne, w tym Muzoteka.

Na mocy porozumienia, zawartego między Prezydentem Miasta Częstochowy i Starostą Powiatu Ziemskiego, Biblioteka kontynuowała opiekę merytoryczną nad 42 bibliotekami na terenie 16 gmin.

#### **Wyniki czytelnicze**

Sytuacja epidemiczna w kraju spowodowała kilkutygodniowe czasowe zamknięcie bibliotek. Po wznowieniu funkcjonowania wypożyczalnie pracowały zgodnie z ustalonymi, choć zmiennymi w ciągu roku, zasadami rygoru sanitarnego.

**Liczba aktywnych czytelników wyniosła 24 157 osób, co stanowi 11 % ogółu mieszkańców miasta.**

W wypożyczalniach odnotowano 435 407 wypożyczeń (wydawnictwa zwarte: 416 629 woluminów, czasopisma: 3 282 jednostki, zbiory specjalne: 9 733 jednostki inwentarzowe, e-biblioteki: 5 763 odsłony). Średnia liczba wypożyczeń przypadających na jednego czytelnika wyniosła 18 jednostek inwentarzowych.

Liczba zbiorów udostępnionych w czytelniach wyniosła 12 565 jednostek. W strukturze wykorzystania księgozbiorów literatura piękna dla dorosłych stanowiła 77%, literatura piękna dla dzieci 13%, literatura pozabeletrystyczna 10%.

#### **Zbiory biblioteczne**

Uzupełnianie zbiorów bibliotecznych składało się z bieżącego zakupu nowości wydawniczych oraz z darów książkowych pozyskiwanych od sponsorów, autorów, wydawców itp.

W 2021 r. na zakup nowości wydawniczych wydano 406 115 zł. Wartość materiałów pozyskanych w formie darów wyniosła 96 400 zł. Na 31.12.2021 r. w sieci bibliotek publicznych Częstochowy znajdowały się zasoby w postaci 457 481 woluminów wydawnictw zwartych (o wartości 7 178 113 zł) oraz 26 606 jednostek zbiorów specjalnych (o wartości 424 760 zł). Istotną część zbiorów Biblioteki stanowiły czasopisma bieżące, dzienniki, magazyny ilustrowane oraz periodyki o charakterze popularnonaukowym. Prenumerata dla Czytelni Czasopism obejmowała 169 tytułów tych wydawnictw. Odnotowano 146 160 wejść na stronę internetową Biblioteki, 497 813 wejść do katalogu online i 23 106 wejść do zbiorów zdigitalizowanych.

### **Działalność informacyjno-bibliograficzna**

Podstawową funkcją placówek miejskiej sieci bibliotecznej, poza gromadzeniem i udostępnianiem zbiorów, była działalność informacyjna. W trakcie obsługi czytelniczej udzielono 36 284 informacji. W Dziale Informacyjno-Bibliograficznym opracowano i upowszechniono dla potrzeb czytelniczych 228 zestawień bibliograficznych z opisami 6 878 książek i artykułów.

Kontynuowano prace związane z: bazą komputerową artykułów z czasopism, katalogiem centralnym wydawnictw zwartych, likwidacją katalogów kartkowych, przeglądaniem kart oraz uzupełnianiem katalogu online o wartościowe opisy niedostępne w katalogach innych bibliotek, aktualizacją danych przesyłanych przez Bibliotekę Narodową. Utrzymywano współpracę z Częstochowskim Towarzystwem Naukowym, której efektem była Bibliografia Regionalna w suplemencie „Ziemi Częstochowskiej”. Prowadzono prace nad: Bibliografią Regionalną 2020-2022 i Bibliografią Czasopiśmiennictwa Częstochowy. Zakończono prace nad Bibliografią Regionu Częstochowskiego za lata 2017-2019 i Bibliografią Środowiska Przyrodniczego Regionu. Uzupełniana, na bieżąco, kartoteka regionalna liczyła na koniec roku 52 823 rekordy, a kartoteka historii regionu – 16 538 rekordów.

### **Działalność kulturalna i edukacyjna**

Środowiskowa działalność kulturalna i edukacyjna została ograniczona. Z powodu epidemii część działalności stacjonarnej odwołano; pozostała odbywała się zgodnie z limitami uczestników; wybrane spotkania i warsztaty przeprowadzono w formie hybrydowej lub tylko w formie online.

W 2021 r. zorganizowano blisko 500 spotkań i zajęć, z których skorzystało stacjonarnie 8 826 os. oraz ponad 20 500 uczestników online.

### **Organizacja imprez i realizacja wybranych przedsięwzięć kulturalno-edukacyjnych**

- „Zabookuj wakacje” - cykl różnorodnych działań interdyscyplinarnych dla dzieci;
- spotkania i zajęcia dla seniorów (m.in. Biblioteczne pogotowie komputerowe, Klub Rękodzieła, Śniadanie z prasą, salon gier planszowych, wystawy);
- zajęcia przygotowane dla osób z dysfunkcjami intelektualnymi i sprzężonymi;
- „Biblioteka Malucha” - czytanie dzieciom w wieku 3-4 lata, połączone z zabawami ruchowymi;
- „Przedszkolaki w bibliotece”, „Ekościeżkami z mądrymi książkami” oraz warsztaty bajkopisania - cykliczne spotkania łączące czytanie z edukacją i plastyką;
- „EtnoBiblioteka” - cykl wydarzeń popularyzujących dziedzictwo kulturowe społeczności lokalnej (projekt dofinansowany ze środków Narodowego Centrum Kultury);
- 7. Festiwal Bajki - impreza czytelnicza, obejmująca spotkania autorskie i zajęcia warsztatowe dla różnych grup wiekowych (projekt dofinansowany ze środków Fundacji PZU).

### **Ważniejsze przedsięwzięcia współrealizowane przez Bibliotekę**

- „#NieZostawiamCzytelnika” - akcja Stowarzyszenia Bibliotekarzy Polskich promująca dostęp do kultury, nauki i informacji w czasie pandemii;

- Dyskusyjny Klub Książki (działało 6 klubów: 1 dla dzieci, 1 dla młodzieży i 4 dla osób dorosłych);
- wykłady online z cyklu „Uniwersytet w Bibliotece”;
- „Jeszcze więcej Lema” (organizacja wspólnie z Ośrodkiem Promocji Kultury „Gaude Mater”, projekt związany z Rokiem Stanisława Lema);
- Academica, IBUK Libra i Legimi – elektroniczne wypożyczalnie;
- udział w projekcie Czytak - „Wypożyczalnia odtwarzaczy cyfrowej książki mówionej dla osób niewidomych i słabowidzących” (projekt Stowarzyszenia Pomocy Osobom Niepełnosprawnym „Larix” im. Henryka Ruszczyca).

#### **Zadania realizowane w ramach budżetu obywatelskiego Miasta Częstochowy (BO)**

W 2021 r., w ramach BO, zrealizowano 11 wniosków (dot. Filii nr 1, 2, 4, 5, 6, 7, 9, 13, 14, 15, 16, 18, 21, Oddziału dla Dzieci i Młodzieży, Wypożyczalni i Czytelni Głównych), związanych z zakupem zbiorów bibliotecznych i wyposażenia. Łączny koszt realizacji zadań to 614 000 zł.

#### **MUZEUM CZĘSTOCHOWSKIE**

W związku ze stanem epidemii koronawirusa SARS-CoV-2, działalność wystawiennicza i edukacyjna Muzeum Częstochowskiego została w 2021 r. ograniczona czasowymi zakazami udostępniania zbiorów publiczności oraz organizacji wydarzeń kulturalnych, w tym edukacyjnych, z udziałem publiczności – z wyłączeniem działań prowadzonych za pomocą środków bezpośredniego porozumiewania się na odległość oraz udostępniania zbiorów w formie bezkontaktowej, z zachowaniem odpowiednich wymogów sanitarnych. W czasie nieobowiązania ww. zakazów, działalność Muzeum była ograniczona m.in. limitami osób mogących korzystać z oferty instytucji.

#### **Zbiory**

Stan zbiorów Muzeum Częstochowskiego na dzień 31.12.2021 r. to **ogółem 66 617 muzealiów**.

Należy podkreślić, że podana liczba jest w trakcie weryfikacji, ponieważ od 2018 r. trwa czasochłonny proces przeliczania zbiorów i porządkowania ich ewidencji, który nie został jeszcze ukończony.

Zbiory Muzeum Częstochowskiego były użyczane na wystawy organizowane przez inne muzea i instytucje, np.: Drzeworyt ludowy – zapomniana sztuka? w Muzeum Śląskim w Katowicach czy Alma Mater. Wystawa jubileuszowa Wydziału Sztuki UJD w Miejskiej Galerii Sztuki w Częstochowie.

Ponadto objazdowa wystawa Podróże wycinanek przygotowana ze zbiorów własnych przez Muzeum Częstochowskie była użyczana w 2021 r. do Muzeum w Lęborku, Muzeum Pomorza w Swołowie oraz Muzeum Wsi Kieleckiej. Kontynuowano użyczenia długoterminowe muzealiów, np. z kolekcji Działów Sztuki i Przyrody prezentowanych w Muzeum Regionalnym im. Zygmunta Krasińskiego w Złotym Potoku.

## **Wystawy**

18 sierpnia 2021 r. Muzeum Częstochowskie udostępniło zwiedzającym wystawę stałą Historia Częstochowy – miasta nad Wartą oraz nowy obiekt, w jakim została ona zaprezentowana – Stary Ratusz na Starym Rynku.

**W 2021 r. zorganizowano w Muzeum Częstochowskim 16 ekspozycji czasowych** (w tym 3 mniejsze prezentacje wystawiennicze):

- XXXIII Plener Miejski – Częstochowa 2020 – wystawa poplenerowa przygotowana we współpracy ze Związkiem Polskich Artystów Plastyków – okręg częstochowski
- Jaćwingowie, zapomniani wojownicy, ekspozycja ze zbiorów Państwowego Muzeum Archeologicznego w Warszawie (Pawilon Wystawowy, 14.05 – 25.07.2021);
- Wióry, bażki i siódemki – ekspozycja przygotowana w ramach projektu Koziegłowy, zapomniany ośrodek twórczości rękodzielniczej,
- Imaginarium. Tomasz Sętowski – jubileuszowa wystawa przygotowana z okazji 60. rocznicy urodzin artysty i 40-lecia jego pracy twórczej.
- Ludobójstwo na Kresach Wschodnich - ekspozycja przygotowana we współpracy z Towarzystwem Miłośników Lwowa i Kresów Południowo-Wschodnich – Oddział w Częstochowie
- Ulotne piękno. Egzotyczne owady świata z kolekcji Muzeum Częstochowskiego
- Jerzy Giedroyc i jego dzieło - ekspozycja zrealizowana w 115-lecie urodzin Jerzego Giedroycia
- Okładki – wystawa prac Łukasza Piskorka,
- *Terytoria. Granice. Nowa odłona*, wystawa prac Katarzyny Winczek.
- Photoartmedica. IX Międzynarodowy Salon Fotografii Artystycznej
- Wokół częstochowskiego Ratusza – prezentacja prac powstałych w ramach III Urban Sketchers meeting in Częstochowa 2021 (Stary Ratusz, 24.10 – 14.11.2021);
- Róże nie róże – oblicza sztuki Teodora i Wandy Grottów – wystawa ze zbiorów Muzeum Krakowa,
- Klimaty Częstochowy – wystawa pokonkursowa 14. edycji konkursu fotograficznego,
- Moje pasje – 40. Wystawa Stowarzyszenia Plastyków im. Jerzego Dudy-Gracza.
- Opowieści Starego Rynku – wystawa pokonkursowa  
VaBank – banknoty na ziemiach polskich

## **Działalność edukacyjna**

Oferta edukacyjna Muzeum realizowana była według bieżącego zapotrzebowania i możliwości związanych z sytuacją epidemiologiczną (np. dla dużo mniejszych grup), jednak liczba realizowanych zajęć i ich uczestników znacząco spadła w stosunku do czasów przed pandemicznych.

**Zajęcia edukacyjne stacjonarne ogółem przedstawia poniższa tabela:**

Zajęcia edukacyjne	Liczba zrealizowanych zajęć	Frekwencja (liczba osób)
Lekcje muzealne/ warsztaty	127	1 807
Wykłady, prelekcje, spotkania	29	1 430

**Prace badawcze i dokumentacyjne**

- opracowywanie naukowe nabytków, m.in. w kontekście tworzenia do nich kart katalogowych;
- opracowywanie scenariuszy wystaw, muzealiów, tworzenie dokumentacji fotograficznej;
- prace badawcze prowadzone przez pracowników Muzeum w związku z opracowaniem artykułów do „Rocznika Muzeum Częstochowskiego” t. 19;
- opracowywanie wykładów na konferencje naukowe, artykułów do wydawnictw pokonferencyjnych, a także do prezentacji w cyklu Wokół kolekcji, oprowadzań kuratorskich po wystawach;
- kwerendy internetowe i prasowe, kwerendy archiwalne, biblioteczne i inne do przygotowywanych wystaw, artykułów i publikacji
- prace nad projektem badawczo-wystawienniczym poświęconym Janinie Plucińskiej-Zembruskiej i Stanisławowi Majewskiemu w 100. rocznicę urodzin artystów: Dwie setki. Plucińska&Majewski. Różne drogi, jeden świat;
- realizacja wniosków poinwentaryzacyjnych w Dziale Przyrody;
- prace związane z kwerendami oraz udostępnianiem zbiorów i ich wizerunków; dokumentacja zbiorów oraz badania ich proveniencji.

**Publikacje**

- „Rocznik Muzeum Częstochowskiego” t. 19, red. dr E. Kaczmarzyk;
- przygotowywanie publikacji: Roman Zych – kawaler Krzyża Virtuti Militari z Częstochowy
- przygotowywanie artykułów: Zdobycie twierdzy Temeszwar –
- prace nad publikacją Szpitalnictwo w Częstochowie w latach 1918-1939
- E. Mędrala-Młyńska, Wióry, bażki i siódemki – katalog do wystawy
- Mieszkańcy ziemi częstochowskiej dla Górnego Śląska 1919–1920–1921.
- Region częstochowski wobec plebiscytu i powstań na Górnym Śląsku 1919–1920–1921,
- Encyklopedia Częstochowy – wydanie internetowe (uzupełnianie haseł);
- Rytm serca – wydanie płyty CD z recytacjami z wierszami Haliny Poświatowskiej

**OŚRODEK PROMOCJI KULTURY „GAUDE MATER”**

Ośrodek Promocji Kultury Gaude Mater w Częstochowie główną działalność w 2021 roku prowadził w trzech obszarach: muzyki, wystawiennictwa i literatury, realizując przy tym zadania poboczne i podejmując się współpracy z podmiotami zewnętrznymi.



W 2021 roku Ośrodek obchodził jubileusz 30. rocznicy powołania instytucji, w związku z czym przygotował dodatkową ofertę kulturalną, akcentującą główne obszary działalności instytucji. Ponadto Ośrodek kontynuował działalność zgodnie z obowiązującymi przepisami sanitarnymi, zgodnymi z zaleceniami m.in. Powiatowej Stacji Sanitarno-Epidemiologicznej w Częstochowie.

### **Realizacja działań statutowych**

Celem działalności Ośrodka Promocji Kultury Gaude Mater jest tworzenie, upowszechnianie i promocja kultury poprzez zaspokajanie potrzeb kulturalnych mieszkanki i mieszkańców Częstochowy, animację twórczości artystycznej profesjonalnej i amatorskiej, edukację kulturalną i wychowanie przez sztukę, promocję lokalnej działalności artystycznej i twórczej w kraju i za granicą, promocję miasta Częstochowy poprzez działania w dziedzinie kultury i sztuki.

Powyższe zadania statutowe Ośrodek Promocji Kultury Gaude Mater zrealizował organizując:

- 30. Międzynarodowy Festiwal Muzyki Sakralnej Gaude Mater
- koncerty muzyczne (z cyklu JAZZtochowa – zespołów Immortal Onion, Marc Perrenoud Trio;
- Niedzielny Poranek z Muzyką – występy uczennic i uczniów Szkoły Muzycznej Suzuki w Częstochowie;
- Scena Lokalna – recital Olgi Przybylik, Weroniki Zielińskiej, występy zespołów Aku Stick, Fuzz'Ya, TyKa BAND, PreceDance, Kamil Gaciek & Szymon Błoch Acoustic Duo, Blurred Pink;
- występ grupy Gdańsk Necropolitan Orchestra w ramach Dni Częstochowy, Marcina Świetlickiego z zespołem Zgniłość, w tym również koncert online „Komeda Ahead” w wykonaniu Braci Oleś i Bartosza Pieszki z okazji 30-lecia instytucji), w tym koncerty w ramach VII Festiwalu Muzyki Organowej i Kameralnej Sola Musica we współpracy z Parafią Ewangelicko-Augsburską w Częstochowie;
- wystawy artystyczne (m.in. zamiejscowa prezentacja wystawy ubiegłorocznego 11. Międzynarodowego Biennale Miniatury w Galerii Sztuki Pałacu Kultury Zagłębia w Dąbrowie Górniczej, Galerii „Centrum” Nowohuckiego Centrum Kultury w Krakowie, Galerii BWA w Tarnowie, Galerii Brotzinger ART w Pforzheim w Niemczech; Międzynarodowy Konkurs Fotograficzny Fujifilm Moment Street Photo Awards oraz prezentacja zeszłorocznej ekspozycji w Miejskiej Bibliotece Publicznej w Opolu w ramach OFF – Opolskiego Festiwalu Fotografii; wystawy Łukasza Rzeźnika, Marii Cieślak-Gurgul, Ireny Młynarczyk, Elżbiety i Lecha Ledeckich, Piotra Ledeckiego, Magdaleny Kmiecik, Roberta Krężlaka, Mateusza Pawełczyka, Michała Krzyszkowskiego, Dagmary Dziewiątkowskiej, Irminy Sętowskiej, Lecha Grochulskiego, duetu Sętowski & Gawron, Pauliny Krajewskiej, Czułpan Cwietkovej,
- ponadto prezentacja muralu Joanny Ambroz z okazji 30-lecia instytucji oraz instalacji artystycznych w Parku im. Stanisława Staszica Mirosława Maszłanki, na Placu Władysława Biegańskiego Anny Grzyb w ramach Roku Stanisława Lema);

- spotkania autorskie i promocje książek, w tym również autorek i autorów pochodzących z Częstochowy (np. z Jakubem Żulczykiem, Katarzyną Zwolską-Płusą, Tomaszem Bąkiem, Sebastianem Bachniakiem, Anną Rozenberg, Sebastianem Sadlejem, Justyną Tomską, Dominikiem Bielickim, Anną Kańtoch, Arturem Gielezym, Tomaszem Florczykiem, Milošem Doležalem, Lechem Grochulskim, Juliuszem Strachotą, Maciejem Marciszem, Mariuszem Czubajem, Jackiem Gierasieńskim, Grzegorzem Kopcem, Łukaszem Jaroszem), Festiwal Poezja Jest Najważniejsza (spotkania z Karoliną Kułakowską, Dogmą, Aleksandrem Wiernym, Robertem Rybickim, Konradem Górą, koncert zespołu Jaźna), wspólnie z Biblioteką Publiczną im. Władysława Biegańskiego w Częstochowie cykl spotkań i dyskusji Jeszcze Więcej Lema z okazji 100. rocznicy urodzin Stanisława Lema, spotkania autorskie we współpracy ze Stowarzyszeniem Komunikat w ramach Festiwalu Dekonstrukcji Słowa „Czytaj!” (z Dorotą Kotas, Mirą Marcinów, Emilią Kiecko, Arturem Nowakiem), Turniej Jednego Wiersza; organizację konkursów skierowanych zarówno do osób zajmujących się kulturą w kraju i na świecie (pod raz drugi Międzynarodowy Konkurs Fujifilm Moment Street Photo Awards); projekcje filmowe, zwłaszcza w cyklu Playback; pojedyncze wydarzenia rozrywkowe (Stand Up „Za starzy, by umrzeć młodo” duetu Ćwiek & Linke);

**W 2021 roku Ośrodek zorganizował łącznie 139 wydarzeń i działań, które zebrały łącznie 5407 osób** uczestniczących; w sumie przygotował łącznie 23 ekspozycje, zarówno w siedzibie, jak i poza nią, udostępniając je w formie stacjonarnej, w galerii instytucji, galeriach instytucji partnerskich, przestrzeni otwartej, a także przy wykorzystaniu mediów elektronicznych.

#### **Współpraca z innymi podmiotami**

Ośrodek w 2021 roku współpracował z następującymi podmiotami: Klasztorem Paulinów na Jasnej Górze, Filharmonią Częstochowską im. Bronisława Hubermana, Muzeum Częstochowskim, Biblioteką Publiczną im. Władysława Biegańskiego w Częstochowie, Parafią Ewangelicko-Augsburską w Częstochowie, Galerią Sztuki Pałacu Kultury Zagłębia w Dąbrowie Górniczej, Galerią „Centrum” Nowohuckiego Centrum Kultury w Krakowie, Galerią BWA w Tarnowie, Galerią Brotzinger ART w Pforzheim w Niemczech, Miejską Biblioteką Publiczną w Opolu, przedsiębiorstwem FUJIFILM Europe GmbH (Sp. z o.o.), sklepem cyfrowe.pl, Zespołem Szkół Muzycznych im. M. J. Żebrowskiego w Częstochowie, Szkołą Muzyczną Suzuki w Częstochowie, Stowarzyszeniem Komunikat, Klubem Złota Jesień, Stowarzyszeniem Due Terre.

#### **FILHARMONIA CZĘSTOCHOWSKA IM. BRONISŁAWA HUBERMANA**

Na kształt roku 2021 w Filharmonii Częstochowskiej, podobnie jak w 2020, znaczący wpływ miała epidemia koronawirusa, jej następstwa prawne dotyczące organizacji imprez oraz psychologiczne odbiorców wydarzeń kulturalnych. Kalendarz zaplanowanych na rok koncertów wymagał dostosowywania do bieżących wytycznych i obostrzeń wprowadzanych praktycznie z dnia na dzień kolejnym Rozporządzeniem Rady Ministrów.

## Najważniejsze wydarzenia

Najważniejszym wydarzeniem roku 2021 był cykl koncertów Wielcy skrzypkowie - Dziedzictwo Hubermana. Planowany na rok 2021 13. Festiwal Wiolinistyczny im. Bronisława Hubermana nie doszedł do skutku (powodem był brak przyznania dotacji ministerialnej oraz niepewna sytuacja pandemiczna na świecie), zamieniono go na cykl koncertów utalentowanych i utytułowanych skrzypków polskich i zagranicznych.

W ramach tego projektu z Orkiestrą Symfoniczną Filharmonii Częstochowskiej pod dyrekcją Adama Klocka wystąpili: znakomita skrzypaczka młodego pokolenia Nancy Zhou, Amerykanka o chińskim pochodzeniu, która wykonała koncert skrzypcowy D-dur Piotra Czajkowskiego (październik 2021), Jakub Jakowicz, który był solistą w dwóch cyklach będących współczesnym odczytaniem Vivaldowskich Pór roku, autorstwa Astora Piazzolli i Maxa Richtera (listopad 2021), wirtuozerski i technicznie perfekcyjny Roman Kim zaprezentował Koncert skrzypcowy D-dur nr 1 Niccolò Paganiniego w grudniu 2021. Kameralne koncerty w ramach Dziedzictwa Hubermana to m.in.: recital w wykonaniu Wojciecha Fudali - wiolonczela i Michała Rota – fortepian z utworami Chopina i Wajnerberga czy koncert kameralny tria w składzie: Tomasz Kulisiewicz – skrzypce, Adam Klocek – wiolonczela, Monika Wilińska–Tarcholik – fortepian, które zaprezentowało repertuar złożony z utworów Schuberta.

Równie ważnym wydarzeniem był koncert inauguracyjny 77. sezonu artystycznego 2021/2022 z udziałem obu zespołów artystycznych Filharmonii pod dyrekcją Adama Klocka oraz światowej sławy pianisty Petera Jablonskiego, pierwszego wykonawcy Koncertu fortepianowego Kilara - z nadaniem sali koncertowej imienia Wojciecha Kilara.

Wśród znaczących koncertów z udziałem Orkiestry Symfonicznej Filharmonii Częstochowskiej, które odbyły się z udziałem publiczności wymienić należy:

- koncert Nasi soliści w lutym 2021, w którym instrumentalisci na co dzień tworzący zespół orkiestrowy Filharmonii Częstochowskiej lub stale z nim współpracujący zaprezentowali się jako soliści.
- koncert Dokończona/ Niedokończona, podczas którego Orkiestra Symfoniczna Filharmonii Częstochowskiej pod dyrekcją Adama Klocka zaprezentowała: Mozartowską Wielką Symfonię g-moll KV 550 oraz równie słynną VIII Symfonię h-moll „Niedokończoną” Franza Schuberta;
- Koncert na 2 fortepiany d-moll Francisca Poulenca w wykonaniu Dariusza Micorka i Jacka Bylicy, również z krakowskiej Akademii Muzycznej (maj 2021);
- w czerwcu na zakończenie sezonu artystycznego 2020/2021 Orkiestra Symfoniczna Filharmonii Częstochowskiej wraz z Chórem Filharmonii Częstochowskiej Collegium Cantorum wykonała Requiem c-moll Cherubiniego. Za pulpitem dyrygenckim stał dyrektor Adam Klocek.

**Wśród koncertów okolicznościowych o charakterze rozrywkowym**, które stacjonarnie

zorganizowano w tym roku znalazły się: walentynkowy „Od Broadway'u do Buenos Aires” z udziałem Orkiestry Filharmonii Częstochowskiej pod batutą Adama Klocka oraz mistrzowskiej pary tanecznej; Śledzik z Chórem Filharmonii Częstochowskiej Collegium Cantorum z najstojniejszymi ariami, duetami, ansamblami ze znanych oper i operetek, Koncert nie tylko dla Pań Nie jesteś sama - Krajewski Symfonicznie z Orkiestrą Symfoniczną Filharmonii Częstochowskiej pod dykcją Adama Klocka i wokalistami Izą Połóńską i Wojtkiem Myrczkiem, „Najpiękniejsze piosenki z bajek” na Dzień Dziecka (z Orkiestrą i wokalistkami), andrzejkowy złożony z zaaranżowanych na orkiestrę przez Pawła Tomaszewskiego utworów zespołu The Police i Stinga, mikołajkowy z najpiękniejszymi piosenkami z bajek z wokalistką Agą Łazarczyk oraz sylwestrowy „Graj, piękny cyganie”, z udziałem solistów: Siergieja Wowkotruba – skrzypce, Marty Huptas – sopran, Łukasza Załęskiego – tenor.

**Z koncertów emitowanych wirtualnie na kanale YouTube Filharmonii** wymienić należy: Koncert noworoczny „Słynne chóry z oper i operetek” z oboma zespołami artystycznymi Filharmonii; Koncert w 140. rocznicę urodzin Bartóka z arcydziełem kompozytorskim XX wieku, czyli Muzyką na instrumenty strunowe, perkusję i czeleste; Sztukę fugi, czyli wybór z ostatniego dzieła w dorobku Johanna Sebastiana Bacha zaprezentowany przez 11-osobowy skład muzyków z dyrektorem Adamem Klockiem na wiolonczeli; koncert pasyjny „Siedem ostatnich słów Chrystusa na Krzyżu” Józefa Haydna w wykonaniu kwartetu smyczkowego w składzie: koncertmistrz Orkiestry Filharmonii Tomasz Kulisiewicz – skrzypce, Alicja Miruk-Mirska – skrzypce, Tomasz Ptak – altówka, dyrektor Adam Kłoczek – wiolonczela w przestrzeni Kościoła Rektorackiego; Koncert przy świecach (nagrany również w Kościele Rektorackim) złożony z kompozycji od baroku (Vivaldi), poprzez klasycyzm (Mozart), po współczesność (Moryto), a obok Orkiestry Filharmonii Częstochowskiej pod dykcją Adama Klocka wystąpił solista Tomasz Strahl – wiolonczela; Mszę C-dur Franciszka Lessla z udziałem Chóru i Orkiestry Filharmonii pod batutą Magdaleny Pawlisz, która ten utwór uczyniła tematem swojego doktoratu w Akademii Muzycznej w Krakowie.

**W 2021 zaistniała nowa propozycja w kalendarium Filharmonii, czyli Letni Jurajski Festiwal**

**Muzyczny.** Pomysł zrodził się z potrzeby kontaktu z publicznością po długiej przerwie spowodowanej obostrzeniami pandemicznymi oraz chęci połączenia różnorodnych w charakterze propozycji muzycznych w wykonaniu filharmonijnych zespołów kameralnych oraz Orkiestry i Chóru Filharmonii Częstochowskiej Collegium Cantorum z wrażeniami krajoznawczymi. W lipcu i sierpniu 2021 odbyło się w sumie 10 koncertów w atrakcyjnych turystycznie miejscach Jury Krakowsko-Częstochowskiej, w tym w: Olsztynie, Podlesicach, Bobolicach, Ogrodzieńcu, Pilicy i Miechowie.

**Kanały internetowe**

W okresach zakazu organizowania wydarzeń z udziałem publiczności, Filharmonia działania kulturalne w wykonaniu Orkiestry i Chóru przenosiła się do sieci, publikując koncerty na swoim

kanale YouTube (wszystkie dostępne bez opłat). Filharmonia Częstochowska intensywnie prowadziła działalność w swoich mediach społecznościowych, profilu facebookowym oraz instagramowym. Filharmonia prowadzi responsywną stronę internetową [www.filharmonia.com.pl](http://www.filharmonia.com.pl)

#### Wydarzenia kulturalne w liczbach

Rodzaj imprezy	Liczba	Frekwencja	Frekwencja online
Koncerty symfoniczne	21	7 490	---
Koncerty symfoniczne online	4	---	8 655
Koncerty kameralne	22	1 930	---
Koncerty kameralne online	8	---	6 162
Koncerty szkolne	2	332	---
Inne imprezy okolicznościowe	14	1 895	---
Audycje muzyczne	29	3 032	---
Audycje muzyczne w terenie	65	3 900	---
Audycje muzyczne online	4	---	70
Wynajmy	50	28 275	---
<b>Razem</b>	<b>219</b>	<b>46 854</b>	<b>14 887</b>

#### MIEJSKI DOM KULTURY

Miejski Dom Kultury w Częstochowie w związku z sytuacją spowodowaną pandemią realizował cele statutowe w 2021 roku od miesiąca czerwca poprzez:

#### Edukacja kulturalna dzieci i młodzieży

W roku sprawozdawczym zorganizowano 2235 godzin zajęć edukacyjnych dla dzieci, młodzieży i dorosłych, prowadzonych przez profesjonalną kadre, obejmujących:

- zajęcia muzyczne – 614 godz.
- zajęcia plastyczne – 211 godz.
- zajęcia ZPIT "Częstochowa" – 238 godz.
- inne - 480 godz. (modelarskie, fotograficzne, teatralne, gimnastyka korekcyjna)
- zajęcia dla dorosłych - 692 godz. (gimnastyka relaksacyjna - joga, kroju i szycia, modelarskie, ceramiczne)

#### Działalność basenu:

- gimnastyka korekcyjna - 1740 osób
- aqua-aerobik dla dorosłych - 291 osób
- kursy pływania – 4125 osób
- basen ogólnodostępny – 19016 osób
- Rodzina plus - 470 osób
- Karta Seniora – 1005 osób

#### Imprezy, wydarzenia:

- 5 stycznia - koncert kolęd on-line "Przychodź już Gwiazdko"

- 28 stycznia - koncert on-line Zespołu "CacanaMANIA"
- 27 lutego - koncert on-line Zespołu "FORSAL"
- 8 marca - koncert on-line Zespołu "PasiBrzuchy" z okazji Dnia Kobiet
- 22 kwietnia - koncert on-line Zespołu "SYNAISTHESIS"
- 20 maja - koncert on-line Zespołu "ACHERTON"
- 17 czerwca - występ Zespołu Pieśni i Tańca "Częstochowa"
- 25 czerwca - widowisko obrzędowe "Noc Świętojańska"
- 26 czerwca - widowisko obrzędowe "Noc Świętojańska"
- 23-30 sierpnia - warsztaty tańca ZPiT "Częstochowa" w Murzasichle
- 3 października - koncert ZPiT "Częstochowa" "Wycinanka"
- 12 października - występ ZPiT "Częstochowa" w ramach obchodów "Dnia Edukacji Narodowej"
- 25 października - występ ZPiT "Częstochowa" dla ZGM-TBS
- 16 grudnia - koncert wokalny ZPiT "Częstochowa" dla słuchaczy Uniwersytetu Trzeciego Wieku
- 29 grudnia - koncert kolęd on-line Zespołu PreceDance
- zrealizowano 93 wywiady z cyklu "Ludzie kultury".

### **Sesje nagraniowe**

W sesjach nagraniowych udział wzięli: uczestnicy pracowni wokalne Pawła Sołtysika, Zespół "FORSAL", Zespół "The Storks", Sylwia Knop, Dariusz Bafeltowski, Antoni Rot, Krystyna Maciejewska, Szkoła Podstawowa Nr. 38. Na nagrania wykorzystano 245 godz.

### **Wystawy**

- 18 marca - otwarcie wystawy fotograficznej Wioletty Dymidowskiej-Golec pt. "Kobiecość"
- 26 listopada - otwarcie wystawy fotograficznej Wioletty Dymidowskiej-Golec pt "Na uboczu"

### **Udział w festiwalach**

- II miejsce - Klaudia Ujma - V Ogólnopolski Festiwal Pieśni Patriotycznej w Kielcach
- III miejsce - Nadia Trąbczyńska - 34 Międzywojewódzki Przegląd Amatorskich Zespołów Muzycznych i Solistów "Interpretacje" - Boronów 2021
- wyróżnienie - Nadia Trąbczyńska - konkurs poezji śpiewanej organizowanej przez ROK w Częstochowie

### **MIEJSKA GALERIA SZTUKI**

Zadania i cele Miejskiej Galerii Sztuki na 2021 r. sformułowane zostały z założeniem utrzymania zainteresowania ofertą wystawienniczą. Jednak realizacja celów odbywała się w warunkach wyjątkowo utrudnionych. Z uwagi na obostrzenia pandemiczne dwukrotnie w ciągu roku doszło do zamknięcia galerii dla publiczności, uniemożliwiło to bezpośrednią prezentację wystaw. Niektóre ekspozycje mogły być pokazane jedynie za pośrednictwem kanałów społecznościowych - poprzez

publikację postów przedstawiających artystów i ich dzieła, publikację wideo-relacji z sal wystawowych, rozmów z artystami itp.

Mimo to zrealizowano szereg przedsięwzięć, np.:

**Wybrane wystawy prezentujące różne dziedziny sztuki współczesnej oraz indywidualny dorobek artystów m.in.:**

- „OUR. Barbara Jura”, grafika, instalacja
- Zdzisław Beksiński - fotografia, malarstwo, rysunek

**Zbiorowe i indywidualne wystawy prezentujące twórczość częstochowskiego środowiska artystycznego:**

- „Bartosz Frączek. 25 lat malowania”
- „Jacek Sztuka. Życie w obrazach”
- „Pandemania”. Dariusz Dąbrowski, rysunek satyryczny
- 46. Ogólnopolski Plener Malarski "Jurajska Jesień 2020

**Wystawy promujące młode pokolenie artystów w programie Galeria Promocji Młodych:**

- „Marginesy”. Mateusz Pawełczyk, malarstwo
- „Antymateria”. Anna Tarnowska, grafika

**Wystawy – efekt konkursów artystycznych:**

- 9. Międzynarodowy Salon Fotograficzny Martwa natura w fotografii. Częstochowa 2021

**Wybrane spotkania autorskie zrealizowane przez MGS:**

- spotkanie autorskie z Denisem Urubko, sala kina Iluzja OKF
- spotkanie autorskie z Kubą Bociągiem - muzykiem i podróżnikiem połączone z promocją książki „40 krajów przed czterdziestką”, sala OKF, hol Galerii

**Wybrane wydarzenia muzyczne organizowane przez MGS:**

- z cyklu "Nieśmiertelni" - Tom Waits, prowadzenie: Jan Chojnacki i Filip Łobodziński,
- koncert Irka Głyka - kompozytora, wibrafonisty i perkusisty, transmisja na żywo dostępna ONLINE na FB MGS oraz You Tube;
- koncert Gary Moore Tribute Band, tarasy MGS
- koncert Krzysztof Herdzin Trio - Chopin
- koncert "Polska liryka chóralna", Chór Filharmonii Częstochowskiej Collegium Cantorum przygotowany przez Instytut Rozwoju Sztuki i Filharmonię Częstochowską we współpracy z MGS

**Wybrane wydarzenia muzyczne towarzyszące wernisażom wystaw organizowanym przez MGS:**

- koncert muzyki klasycznej towarzyszący wernisażowi wystawy „Alma Mater”, wykonawcy artyści z Katedry Muzyki Wydziału Sztuki UJD w Częstochowie,

- koncert fortepianowy Bartosza Sienkiewicza towarzyszący finałowi wystawy „Z miłości i wiatru”,
- Olek Klepacz, Michał Walczak i Michał Rorat oraz Krzysztof Niedźwiecki - koncert towarzyszący otwarciu wystawy Bartosza Frączka,
- koncert Lidii, Marcina, Mikołaja, Nikodema Pospieszalskich oraz Zuzanny Tomaszewskiej towarzyszący wernisażowi wystawy „Jacek Sztuka. Życie w obrazach”

#### **Wybrane warsztaty plastyczne:**

- cykl warsztatów Kaligrafia dla wszystkich, prowadzenie Rafał Cierpiat
- „Gwiazda”, warsztaty plastyczne do wystawy „OUR Barbara Jura”

#### **KINO STUDYJNE OKF ILUZJA**

Rok 2021 był kolejnym rokiem ze znacznymi ograniczeniami na rynku dystrybucji filmowej. Pandemia uniemożliwiła normalne funkcjonowanie całej branży, daty premier były wielokrotnie odwoływane bądź przekładane, festiwale odbywały się online.

#### **Działania Kina Studyjnego OKF Iluzja w zakresie upowszechniania kultury filmowej:**

##### **Przeglądy, festiwale, repliki:**

- Złota Piątka – coroczny plebiscyt na najlepszy film roku oraz pokazy filmów, które zdobyły największą liczbę głosów
- Klasyka Warner Bros. - przegląd dzieł z wytwórni Warner Bros, które tworzyły historię światowej kinematografii, w odnowionej wersji cyfrowej
- Weekend z Festiwalem Millenium Docs Against Gravity – najlepsze filmy z warszawskiego festiwalu
- Festiwal Polskiej Animacji O! PLA pod hasłem Teraz Dzieci mają głos! czyli najlepsze polskie animacje dla dzieci i młodzieży
- Festiwal Filmowy Kino Dzieci – filmy dla widzów w wieku 4-12 lat oraz warsztaty plastyczne
- 2 dni z Festiwalem Integracja Ty i Ja – pokazy filmów o różnych formach niepełnosprawności
- Weekend z J.P. Belmondo – mini przegląd filmów z udziałem aktora
- 7 x Jarmusch- przegląd filmów mistrza amerykańskiego kina niezależnego

#### **Realizacja programów i działań prorodzinnych i dostosowanych do określonych grup wiekowych i społecznych:**

- Kino Seniora - comiesięczne pokazy dla seniorów - specjalnie wyselekcjonowane filmy, dogodna godzina seansu, obniżona cena biletu
- Młody Iluzjonista - cykliczne pokazy filmów dla młodych widzów
- Ferie z filmem – pokazy filmów dla dzieci i młodzieży podczas ferii zimowych
- Wakacyjny Iluzjonista – przedpołudniowe projekcje dla dzieci w lipcu i sierpniu



- Tanie poniedziałki - stały dzień tygodnia, w którym promocyjna cena biletu w wysokości 12 zł jest niezmienna i przysługuje każdemu widzowi oraz obowiązuje na każdy seans przez cały dzień

#### **Działania specjalne i okolicznościowe:**

- Dzień Kobiet z Madsem Mikkelsenem – przedpremierowe pokazy filmów z udziałem aktora
- Oscarowe otwarcie – przegląd filmów oscarowych na otwarcie kina po kolejnym lockdownie
- Dzień Dziecka z niespodziankami
- spotkanie z Małgorzatą Kuzdrą, autorką projektu Cinemap (10 dni,10 kin),
- Najlepsze z Gdyni – pokazy filmów nagrodzonych na Festiwalu Polskich Filmów Fabularnych
- pokaz filmu W poszukiwaniu Chopina w trakcie trwania XVIII Konkursu Chopinowskiego
- Dzień Kina Polskiego pokazy filmów polskich w Święto Niepodległości 11 listopada
- Europejski Dzień Kina Artystycznego / European Art Cinema
- specjalny pokaz dokumentu *Animal* z okazji Dnia Bez Futra
- Filmowe Mikołajki – seanse szkolne i rodzinne z udziałem św. Mikołaja

#### **Edukacja filmowa**

Kontynuowaliśmy ogólnopolski projekt Nowe Horyzonty Edukacji Filmowej. Umożliwia on dzieciom i młodzieży ze wszystkich poziomów nauczania pogłębienie wiedzy na temat sztuki filmowej, rozwija ich wrażliwość i przygotowuje do świadomego uczestnictwa w kulturze. Każda grupa przychodzi do kina raz w miesiącu. Filmy poprzedzone są prelekcjami, dla najmłodszych organizujemy dodatkowo warsztaty plastyczne, nauczyciele otrzymują materiały dydaktyczne.

Od października uczestniczymy także w projekcie ZEF FILMOWE OKNO NA EUROPE, który ma na celu wskazywanie i promowanie wartościowych filmów dla dzieci i młodzieży.

Inicjatywa otrzymała dofinansowanie Europa Cinemas w ramach programu Collaborate to Innovate.

#### **Współpraca kina OKF Iluzja z instytucjami kultury oraz innymi podmiotami:**

- Stowarzyszenie Europa Cinemas, Sieć Kin Studyjnych i Lokalnych, Sieć Polskich Kin Cyfrowych, Zespół Edukatorów Filmowych, kino Amok w Gliwicach – lider projektu Zespół Edukatorów Filmowych
- dystrybutorzy filmowi: Aurora, Autograf, Against Gravity, AP Manana, Best Film, Bomba, Ferment, Liveincinema, Forum Film, Gutek Film, Hagi, Kinoplex, Kino Świat, Mayfly, Monolith, M2 Films, Phoenix, Next Film, Rafael, Solopan, Tongariro, UIP, Vision, Vivarto, Warner Bros., TVP
- Stowarzyszenie Filmowców Polskich, Stowarzyszenie Kin Studyjnych, Stowarzyszenie Nowe Horyzonty
- Uniwersytety Trzeciego Wieku, media lokalne i ogólnopolskie, instytucje kultury, placówki oświatowe, szkoły, przedszkola
- Platforma Kin Studyjnych MOJEEKINO.PL

## **DZIAŁANIA PROMOCYJNE I MARKETINGOWE**

- obsługa projektowa wystaw i wydarzeń: projekty graficzne plakatów, zaproszeń, folderów i katalogów, przygotowanie do druku
- prowadzenie dwóch stron internetowych: MGS i OKF oraz profili na Facebooku i Instagramie
- opracowanie i publikacja materiałów filmowych i fotograficznych o wystawach
- opracowanie tekstów do zamieszczania w przestrzeni wystaw, w folderach i katalogach
- przekazywanie bieżących materiałów prasowych i filmowych; współpraca z mediami
- przygotowanie materiałów filmowych – wywiadów z artystami, relacji z wernisaży – publikacja na YouTube, w pakietach do mediów
- wywiady i informacje dźwiękowe dla lokalnych redakcji radia i telewizji
- współpraca z portalami o kulturze
- rozpowszechnianie bezpłatnych ulotek, afiszy i plakatów,
- organizacja eventów promujących wydarzenia (wernisaże, finały konkursów),
- realizacja umowy barterowej z MPK w Częstochowie na wzajemną wymianę usług
- mailing do wybranych adresatów z zaproszeniami i ofertą programową,
- wydawanie Kart Stałego Widza OKF

## 6. SPORT I REKREACJA



## **WSPÓŁPRACA Z PODMIOTAMI SPORTOWYMI**

Na terenie miasta działało ponad 200 podmiotów sportowych i rekreacyjnych, w tym blisko 200 klubów sportowych, działających w formie stowarzyszenia oraz uczniowskich klubów sportowych, 3 kluby sportowe działające w formie spółek akcyjnych, 6 ognisk towarzystwa krzewienia kultury fizycznej, 14 okręgowych związków sportowych oraz kilka innymi organizacji/fundacji, funkcjonujących w obszarze kultury fizycznej na terenie Częstochowy.

W 2021 r. do ewidencji uczniowskich klubów sportowych, prowadzonej przez Prezydenta Miasta Częstochowy, został wpisany 1 podmiot, wykreślono natomiast – 4 podmioty. Do ewidencji stowarzyszeń (prowadzonej przez Prezydenta Miasta Częstochowy), których statuty nie przewidują prowadzenia działalności gospodarczej, wpisano 2 kluby sportowe, wykreślono natomiast 1 podmiot.

### **Promocja miasta przez sport**

Na ten cel wydatkowano z budżetu miasta kwotę 3 189 998 zł. W wyniku przetargów nieograniczonych umowy zawarto z:

- podmiotem Włókniarz Częstochowa SA na kwotę 1 500 000 zł (promocja poprzez zespół i poszczególnych zawodników, biorących udział w rozgrywkach ekstraklasy żużlowej oraz innych międzynarodowych/ogólnopolskich zawodach żużlowych),
- podmiotem RKS Raków Częstochowa SA na kwotę 1 490 000 zł (promocja poprzez zespół piłki nożnej, biorący udział w rozgrywkach ekstraklasy lub I ligi, w których uczestniczy minimum 16 drużyn w jednej grupie oraz podczas rozgrywek o Puchar Polski i innych zawodów),
- Klubem Uczelnianym AZS Uniwersytetu Humanistyczno-Przyrodniczego im. Jana Długosza na kwotę 199 998 zł (promocja poprzez zespół i poszczególne zawodniczki/poszczególnych zawodników, biorące/ych udział w rozgrywkach ekstraklasy tenisa stołowego oraz innych międzynarodowych/ogólnopolskich zawodach sportowych w tej dyscyplinie).

### **Rewitalizacja Parku Lisiniec**

Z uwagi na sytuację epidemiologiczną nie podejmowano działań związanych z rewitalizacją kulturalną Parku Lisiniec.

W roku sprawozdawczym zawarto 140 umów dotacji na łączną kwotę 5 870 700 zł, w ramach których realizowano następujące zadania:

- szkolenie sportowe dla dzieci i młodzieży (4 500 000 zł),
- szkolenie sportowe dla osób z niepełnosprawnością (99 800 zł),
- organizacja imprez sportowych rangi międzynarodowej i ogólnopolskiej (49 000 zł),
- zapewnienie bezpieczeństwa osób pływających, kąpiących się i uprawiających sporty wodne oraz upowszechnianie sportu (54 000 zł),
- współzawodnictwo sportowe szkół i działalność Dzielnicowych Ośrodków Sportu Szkolnego (186 900 zł),

- upowszechnianie turystyki kwalifikowanej i krajoznawstwa (40 000 zł),
- organizacja wypoczynku zimowego oraz letniego dzieci i młodzieży (67 000 zł),
- różne przedsięwzięcia sportowe i rekreacyjne - małe granty (23 000 zł),
- organizacja i udział w zawodach sportowych na wysokim poziomie współzawodnictwa (851 000 zł).

### **Sportowe imprezy masowe**

W oparciu o przepisy ustawy o bezpieczeństwie imprez masowych wydane zostały 2 decyzje administracyjne na przeprowadzenie masowych imprez sportowych dla:

- WŁÓKNIARZ CZĘSTOCHOWA SA (Rozgrywki Ekstraligi Żużlowej 2021);
- RKS RAKÓW Częstochowa SA (Mecze piłki nożnej Ekstraklasa – runda jesienna sezonu rozgrywkowego 2021/2022 oraz mecze Pucharu Polski i mecze towarzyskie wg załączonego terminarza).

### **Współpraca zagraniczna z zakresu kultury fizycznej**

Ze względu na stan epidemii i nieustannie zmieniające się przepisy sanitarne, w tym dot. organizacji sportowych imprez masowych, nie podjęto współpracy z miastami bliźniaczymi i partnerskimi oraz klubami sportowymi w zakresie kultury fizycznej.

### **Działalność Rady Sportu**

W roku sprawozdawczym nie zwołano posiedzenia Rady Sportu. Zapisy Regulaminu działania Rady Sportu określają bowiem, iż w okresie obowiązywania sytuacji nadzwyczajnej, w tym zagrożenia epidemicznego lub stanu epidemii, posiedzenia nie odbywają się.

### **Przystąpienie Częstochowy do stowarzyszenia miast żużlowych**

Uchwała intencyjna Rady Miasta Częstochowy podjęta w 2020 r. (Uchwała nr 370.XXVII.2020 Rady Miasta Częstochowy z dnia 26 marca 2020 r.) ws. przystąpienia do stowarzyszenia miast żużlowych nie została zrealizowana w 2021 r. Ze względu na trwający stan epidemii przedstawiciele jednostek samorządu terytorialnego zawiesili działania w tym zakresie. Do końca 2021 r. przedmiotowe stowarzyszenie nie zostało założone.

### **Sport szkolny i system szkolenia w wybranych dyscyplinach**

W roku szkolnym 2020/2021 z uwagi na panujący stan epidemii, a co za tym idzie zamknięcie szkół oraz zdalną naukę, igrzyska Szkolnego Związku Sportowego organizowane były w bardzo ograniczonym zakresie. Z tego powodu nie dokonano podsumowania współzawodnictwa szkół i nie ustalono klasyfikacji końcowej. Mimo tego zrealizowano rozgrywki w następujących dyscyplinach sportu: biegi przełajowe, liga LA, liga rowerowa, szachy, rugby, tenis stołowy, badminton, pływanie, tyżwiarstwo, gry zespołowe (piłka nożna, koszykówka, koszykówka 3x3,, piłka siatkowa, piłka siatkowa plażowa) . We współzawodnictwie sportowym szkół uczestniczyło ogółem 2800 uczniów.

W roku szkolnym 2020/2020 kontynuowano realizację systemu szkolenia w piłce siatkowej dziewcząt i chłopców. Powyższy system szkolenia prowadzono w następujących ośrodkach (szkołach): Szkoła

Podstawowa nr 36 - piłka siatkowa dziewcząt i Szkoła Podstawowa nr 2 - piłka siatkowa chłopców. Szkoleniem w tych dyscyplinach sportu objętych zostało ok. 100 uczniów.

#### **BUDŻET OBYWATELSKI z zakresu kultury fizycznej:**

W ramach budżetu obywatelskiego sfinansowano realizację następujących zadań:

- Szkolenie sportowe dzieci i młodzieży Victa 2021 – 43 000 zł,
- Bramki do RUGBY na Miejskim Stadionie Lekkoatletycznym - 14 493,49 zł,
- Ogólnodostępne treningi futbolu amerykańskiego dla młodzieży i dorosłych (w dzielnicach Wrzosowiak i Podjasnogórskiej) – łącznie 7 200 zł,
- Ogólnodostępne treningi rugby dla dzieci i młodzieży - rozwijamy ciało i ducha! (w dzielnicach: Zawodzie-Dąbie, Trzech Wieszców, Północ, Dźbów, Gnaszyn-Kawodrza, Lisiniec, Podjasnogórska) – łącznie 14 000 zł.

#### **Propagowanie krajoznawstwa oraz aktywnego wypoczynku wśród dzieci i młodzieży**

Na podstawie otwartych konkursów ofert, zlecono organizacjom pozarządowym następujące zadania:

- upowszechnianie turystyki kwalifikowanej i krajoznawstwa,
- organizacja wypoczynku zimowego i letniego dla dzieci i młodzieży

W zakresie upowszechniania turystyki kwalifikowanej i krajoznawstwa współpracowano z 2 organizacjami pozarządowymi. Stowarzyszenia w ramach zadania zrealizowały przedsięwzięcia na kwotę 40 000 zł. Zawarto 5 umów z: Regionalnym Oddziałem Polskiego Towarzystwa Turystyczno-Krajoznawczego, Komendą Hufca Związku Harcerstwa Polskiego. Podmioty te zorganizowały ogólnodostępne imprezy turystyczne (rajdy piesze i rowerowe, wycieczki autokarowe, imprezy na orientację, biwaki, złazy)

Prowadzono koordynację organizacji wypoczynku dzieci i młodzieży w okresie ferii zimowych i wakacji letnich. Propozycje zajęć ogólnodostępnych w ramach akcji wypoczynku dotyczyły głównie imprez sportowo - rekreacyjnych, jednodniowych wycieczek z programem krajoznawczym oraz zajęć świetlicowych. W ramach otwartego konkursu ofert na organizację ferii zimowych i wypoczynku letniego, przydzielono dotacje dla 15 podmiotów, zawarto 18 umów, które zrealizowały zadania na kwotę 67 000 zł.

#### **Boiska sportowe – wartość inwestycji: 1 133 132,24 zł**

W ramach „Programu budowy boisk wraz z infrastrukturą sportową” zrealizowano 1 boisko wielofunkcyjne zlokalizowane przy: Szkole Podstawowej nr 33 ul. Goszczyńskiego 9/11. Boisko pokryto nawierzchnią syntetyczną poliuretanową w technologii typu EPDM. Zawarto w jego obrębie: boisko do piłki ręcznej, dwa boiska do siatkówki, dwa boiska do koszykówki i boisko do tenisa. Boiska wyposażono w sprzęt sportowy, piłkochwyty, ogrodzenie, schody, chodnik z ławkami oraz wykonano

oświetlenie. Przeniesiono plac zabaw zlokalizowany uprzednio na terenie boiska, wykonano nowy monitoring boiska i terenu szkoły. Koszt: 585 632,21 zł.

Wykonano system zraszaczy boiska głównego oraz placu treningowego w ramach zadania „Poprawa bezpieczeństwa uczestników zajęć klubu Victoria Częstochowa” Koszt: 24 746,34 zł.

Rozpoczęto budowę boiska z nawierzchnia sztuczną na potrzeby klubu Victoria Częstochowa ul. Krakowska 80. Wykonano podbudowę pod boisko. Koszt: 522 753,69 zł /całkowita wartość zadania 1 159 136, 01 zł.

#### **Sale gimnastyczne – wartość inwestycji: 167 644,38 zł.**

Wykonano remont sali gimnastycznej przy Szkole Podstawowej nr 7, ul. Zamenhofska 23. W ramach zadania wykonano przebudowę i remont sali gimnastycznej (ściany, sufit: usunięcie istniejących powłok malarskich, wykonanie tynków gipsowych, malowanie; wymianę drzwi; montaż elementów wykończenia wewnątrz: osłon grzejnikowych, tablicy szklanej podświetlanej, piłkochwyłów na ścianie okiennej, wymiana drabinek gimnastycznych; wykonanie wewnętrznej instalacji nagłośnieniowej - okablowanie oraz wewnętrznej instalacji elektrycznej wraz z osprzętem, instalacją uziemiającą, tablicą rozdzielczą i oprawami oświetleniowymi).

#### **Place zabaw dla dzieci i rekreacji dla dorosłych - wartość inwestycji: 272 466,49 zł.**

W roku sprawozdawczym zrealizowano z budżetu miasta w ramach budżetu obywatelskiego:

- park kieszonkowy w dzielnicy Raków, ul. Zamenhofska - 114 228,60 zł
- doposażenie Promenady Śródmiejskiej w urzędzenia do rekreacji – 158 237,89 zł
- **Centrum Piłki Nożnej w Częstochowie – przebudowa i rozbudowa obiektu sportowego przy ul. Bolesława Limanowskiego 83 - 12 858 608,50 zł (całkowita wartość zadania 16 251 279, 42zł.)**

W roku sprawozdawczym zakończono dwuletnią realizację inwestycji i oddano obiekt do użytku.

Wykonano następujące roboty budowlane:

- budowa boiska stadionowego 120 x 75 m wraz z wyposażeniem i instalacjami: podgrzewania murawy, nawadniania, drenażem odwadniającym.
- budowa trybun dla kibiców o pojemności 5 510 miejsc, w tym dla osób niepełnosprawnych: trybuna zachodnia z zadaszeniem dla 1 000 osób, trybuny: wschodnia, południowa i północna, przebudowa tunelu łączącego boisko z budynkiem klubowym, budowa ogrodzeń i wygrodzeń.
- dostawa i montaż modułowych pawilonów socjalnych, sanitarnych, gastronomicznych, kasowych, depozytowych, obsługi telewizyjnej, monitoringu, policji, magazynu sprzętu technicznego.
- budowa instalacji elektrycznych i teletechnicznych: dostosowanie oświetlenia stadionu, przyłącze energetyczne, rozdzielnie elektryczne, instalacja nagłośnienia, instalacja monitoringu, urządzenia serwerowni, system kontroli dostępu, kanalizacja teletechniczna.
- budowa sieci i instalacji sanitarnych: kanalizacja sanitarna, kanalizacja deszczowa, zbiornik

nawadniania, instalacja hydrantowa, instalacja wodociągowa, węzeł cieplny.

- **zagospodarowanie terenu: przebudowa istniejących dróg wraz z budową parkingów, zabudowa elementów małej architektury, dostawa i montaż telebimów, nasadzenie zieleni.**



## 7. EDUKACJA



Gmina Częstochowa na koniec 2021 r. była organem prowadzącym dla 113 jednostek:

- 37 samodzielnych miejskich przedszkoli,
- 39 samodzielnych szkół podstawowych
- 6 zespołów szkolno-przedszkolnych,
- 21 szkół ponadpodstawowych, w tym 8 samodzielnych liceów, 12 zespołów szkół ponadpodstawowych, 1 Centrum Kształcenia Zawodowego i Ustawicznego,
- 6 placówek kształcenia specjalnego,
- Samorządowy Ośrodek Doskonalenia do dnia 31.08.2021 r.
- Zespół Poradni Psychologiczno-Pedagogicznych,
- Bursa Miejska,
- Biuro Finansów Oświaty.

### **MIEJSKIE PRZEDSZKOLA I ODDZIAŁY PRZEDSZKOLNE W SZKOŁACH PODSTAWOWYCH**

W roku 2021 do 43 miejskich przedszkoli uczęszczało średniorocznie 4 764 dzieci, natomiast do oddziałów przedszkolnych w 15 szkołach podstawowych uczęszczało średniorocznie 283 dzieci.

Od 1 września 2021 r. rodzice dzieci w wieku 3-5 lat uczęszczających do miejskich przedszkoli i oddziałów przedszkolnych ponoszą opłaty za pobyt dziecka w przedszkolu w wysokości 1 zł za każdą godzinę pobytu w przedszkolu przekraczającą wymiar 5 godzin.

Już od 1.10.2013 r. organizowane w przedszkolach zajęcia dodatkowe są bezpłatne, dzięki czemu stały się dostępne dla wszystkich dzieci uczęszczających do miejskich przedszkoli. Zajęcia prowadzone przez specjalistów dostosowane są do wieku i zainteresowań dzieci. Najczęściej przedszkola oferują zajęcia ruchowe, rytmiczne oraz zajęcia taneczne.

Wszystkie dzieci korzystające z wychowania przedszkolnego w miejskich przedszkolach, objęte są badaniami przesiewowymi w kierunku wykrycia wad wymowy. Zajęcia specjalistyczne z zakresu logopedii realizowane są również w oddziałach przedszkolnych w szkołach podstawowych i obejmują wszystkie dzieci wymagające ww. terapii. Na wniosek dyrektorów przedszkoli lub szkół, po przeprowadzeniu badań przesiewowych w zakresie wad wymowy przez logopedów z danych placówek i pracowników Zespołu Poradni Psychologiczno-Pedagogicznych w Częstochowie, organ prowadzący systematycznie zwiększa liczbę godzin zajęć logopedycznych.

#### **a) przedszkola:**

- średnioroczne zatrudnienie pracowników pedagogicznych – 507,37 etatów,
- średnioroczne zatrudnienie pracowników administracji i obsługi – 442,17 etatów,
- średniomiesięczne wydatki poniesione przez przedszkola na 1 ucznia – 1 188,58 zł.

#### **b) oddziały przedszkolne w szkołach podstawowych:**

- średnioroczne zatrudnienie pracowników pedagogicznych – 35,70 etatów,
- średnioroczne zatrudnienie pracowników administracji i obsługi – 9,06 etatów,

- średniomiesięczne wydatki poniesione przez szkoły na 1 ucznia – 738 zł.

### **SZKOŁY PODSTAWOWE**

W roku 2021 do 45 szkół podstawowych uczęszczało średniorocznie 13 652 uczniów. Z dniem 1 września 2021 r. naukę w klasie pierwszej rozpoczęło 1 643 uczniów, w 87 oddziałach, o 9 mniej niż w roku poprzednim.

#### **a) szkoły podstawowe**

- średnioroczne zatrudnienie pracowników pedagogicznych – 1 878,37 etatów,
- średnioroczne zatrudnienie pracowników administracji i obsługi – 512,21 etatów,
- średniomiesięczne wydatki poniesione przez szkoły na 1 ucznia – 1 186,55 zł.

### **SZKOŁY PONADPODSTAWOWE**

W 2021 r. funkcjonowało:

- 15 liceów ogólnokształcących (w tym 5 liceów, które ze względu na brak zainteresowania nie dokonały naboru),
- 11 techników,
- 12 branżowych szkół pierwszego stopnia.

### **Szkoły ponadpodstawowe wraz z Centrum Kształcenia Zawodowego i Ustawicznego (CKZiU)**

prowadzone przez miasto:

- średnioroczne zatrudnienie pracowników pedagogicznych – 1 369,84 etatów,
- średnioroczne zatrudnienie pracowników administracji i obsługi – 279,73 etatów,
- średnioroczna liczba uczniów – 13 086 uczniów,
- średniomiesięczne wydatki poniesione przez szkoły i CKZiU na 1 ucznia – 829,80 zł.

### **SZKOŁY SPECJALNE**

W 2021 r. funkcjonowały:

- 2 przedszkola specjalne,
- 5 szkół podstawowych specjalnych,
- 5 szkół specjalnych przysposabiających do pracy,
- 1 technikum specjalne,
- 1 branżowa szkoła specjalna pierwszego stopnia.

#### **a) szkoły i przedszkola specjalne**

- średnioroczne zatrudnienie pracowników pedagogicznych – 198,64 etatów,
- średnioroczne zatrudnienie pracowników administracji i obsługi – 38,03 etatów,
- średnioroczna liczba uczniów – 299 uczniów,
- średniomiesięczne wydatki poniesione przez szkoły na 1 ucznia – 6 294,29 zł.

#### **b) specjalne ośrodki szkolno-wychowawcze:**

- średnioroczne zatrudnienie pracowników pedagogicznych – 87,22 etatów,
- średnioroczne zatrudnienie pracowników administracji i obsługi – 23,94 etatów,
- średnioroczna liczba uczniów – 102 uczniów,
- średniomiesięczne wydatki poniesione przez ośrodek na 1 ucznia – 7 722,67 zł.

## **PLACÓWKI OŚWIATOWE**

### **a) Samorządowy Ośrodek Doskonalenia**

Z dniem 31 sierpnia 2021 r. Samorządowy Ośrodek Doskonalenia został zlikwidowany. Do tego momentu SOD wspierał nauczycieli oraz kadrę kierowniczą szkół i placówek oświatowych Częstochowy w rozwoju, w celu podniesienia efektów kształcenia poprzez m.in.:

- realizowanie kierunków polityki oświatowej państwa oraz priorytetów organu prowadzącego – Miasta Częstochowy, prowadząc szkolenia dla nauczycieli i dyrektorów, z wykorzystaniem wyników diagnozy ich potrzeb oraz z uwzględnieniem zmian w systemie oświaty,
- organizowanie i prowadzenie szkoleń i kursów doskonalących dla nauczycieli szkół prowadzonych przez Miasto Częstochowę,
- prowadzenie szkoleń dla rad pedagogicznych zgodnie z ich potrzebami,
- organizowanie i prowadzenie szkoleń i kursów odpłatnych dla nauczycieli z tej działalności około 20 000,00 zł rocznie było przeznaczone na wyposażenie i remonty Ośrodka,
- organizowanie i prowadzenie wspomagania samorządowych szkół i przedszkoli w oparciu o diagnozę ich potrzeb,
- prowadzenie Akademii Skutecznego Dyrektora dla nowo powołanych dyrektorów i wicedyrektorów szkół i placówek,
- przygotowywanie ogólnomiejskich konferencji dla nauczycieli i dyrektorów we współpracy z różnymi podmiotami (Okręgowa Komisja Egzaminacyjna w Jaworznie, Uniwersytet Humanistyczno-Przyrodniczy im. J. Długosza w Częstochowie, Politechnika Częstochowska, Kuratorium Oświaty w Katowicach, Instytut Prymasa Wyszyńskiego w Warszawie),
- wydawanie Biuletynu Edukacyjnego – pisma metodycznego dla nauczycieli przedszkoli, szkół i placówek Miasta Częstochowy. Samorządowy Ośrodek Doskonalenia zrealizował również inne, następujące zadania:
- przygotowanie materiałów niezbędnych do opracowania dokumentu *Informacja o realizacji zadań oświatowych przez Miasto Częstochowę w roku szkolnym 2018/2019*,
- opracowanie analizy wyników egzaminów zewnętrznych szkół prowadzonych przez Miasto Częstochowę w oparciu o wskaźniki statystyczne oraz skalę staninową,
- zorganizowanie i przeprowadzenie szkoleń dla pracowników częstochowskiej oświaty w zakresie programu Vulcan oraz SIO),

- przeprowadzenie szkoleń dla nauczycieli częstochowskich samorządowych szkół i placówek w zakresie udzielania pierwszej pomocy,
- zorganizowanie konkursów tematycznych dla szkół dotyczących historii, samorządności i ekonomii,
- współorganizowanie przedsięwzięć związanych z uczniem o specjalnych potrzebach edukacyjnych (Muzyczna Scena Integracji, Konkurs Gier i Zabaw - Paraolimpiada),
- aktywne uczestniczenie w realizacji miejskiego projektu *Ciekawi świata. Ciekawi przyszłości*.

Z usług placówki skorzystało ponad 10 tysięcy osób, z czego prawie 80 % uczestniczyło w szkoleniach nieodpłatnych. Średnioroczne zatrudnienie pracowników pedagogicznych – 2,67 etatów, średnioroczne zatrudnienie pracowników administracji i obsługi – 2,67 etatów.

#### **b) Bursa Miejska**

Bursa Miejska zapewnia pobyt uczniom na terenie miasta Częstochowy w okresie pobierania nauki. Dysponuje 448 miejscami w 3 internatach. W roku 2021 w Bursie Miejskiej średniorocznie przebywało 265 uczniów. Ponadto:

- średnioroczne zatrudnienie pracowników pedagogicznych – 36,73 etatów,
- średnioroczne zatrudnienie pracowników administracji i obsługi – 47,03 etatów,
- średnioroczne wydatki poniesione przez bursę na 1 ucznia – 1 691,37 zł.

#### **c) Zespół Poradni Psychologiczno – Pedagogicznych**

Zespół Poradni Psychologiczno-Pedagogicznych (ZPPP) w Częstochowie jest publiczną placówką oświatową, w skład której wchodzi 4 placówki:

- Poradnia Psychologiczno-Pedagogiczna nr 1 ul. Marysia 93B
- Poradnia Psychologiczno-Pedagogiczna nr 2 ul. Ireny Kosmowskiej 5
- Poradnia Psychologiczno-Pedagogiczna nr 3 ul. mjra Waleriana Łukasińskiego 40
- Centrum Informacji Zawodowej ul. mjra Waleriana Łukasińskiego 40.

Terenem działania Zespołu Poradni Psychologiczno-Pedagogicznych jest miasto Częstochowa w aktualnych granicach administracyjnych.

Z usług placówki korzystać mogą dzieci i młodzież przedszkoli, szkół i placówek mających siedzibę na terenie działania Zespołu oraz ich rodzice (prawni opiekunowie), a także nauczyciele i wychowawcy. Dzieciom nieuczęszczającym do przedszkola i szkoły, a także ich rodzicom Zespół Poradni Psychologiczno-Pedagogicznych udziela pomocy o ile ich miejsce zamieszkania leży w obrębie działania Zespołu.

Zespół Poradni Psychologiczno-Pedagogicznych udziela dzieciom (od momentu urodzenia) i młodzieży pomocy psychologiczno-pedagogicznej, w tym pomocy logopedycznej, pomocy w wyborze kierunku kształcenia i zawodu, a także udziela rodzicom (prawnym opiekunom) i nauczycielom pomocy psychologiczno-pedagogicznej związanej z wychowaniem i kształceniem dzieci i młodzieży.

W roku 2021 średnioroczne zatrudnienie pracowników pedagogicznych wynosiło 79,56 etatów, natomiast pracowników administracji i obsługi – 15,25 etatów.

**Formy pomocy udzielanej przez Zespół Poradni Psychologiczno-Pedagogicznych przedstawiają poniższe tabele.**

<b>Pomoc bezpośrednia udzielona dzieciom i młodzieży</b>	<b>ZPPP</b>
Liczba dzieci przyjętych przez wszystkie placówki ZPPP	6482
Terapia psychologiczna, w tym psychoterapia	1093
Zajęcia grupowe prowadzone w szkołach i placówkach	5950
Zajęcia grupowe aktywizujące do wyboru kierunku kształcenia zawodu	1812
Terapia logopedyczna	128
Zajęcia korekcyjno-kompensacyjne (terapia pedagogiczna)	63
Odroczenie obowiązku szkolnego	93
Przyspieszenie obowiązku szkolnego	1

**Wydane orzeczenia dla uczniów**

<b>Rodzaje wydanych orzeczeń dla uczniów:</b>	<b>ZPP</b>
Niesłyszących i słabosłyszących	28
Niewidomych i słabowidzących	33
Z niepełnosprawnością ruchową, w tym z afazją	92
Z niepełnosprawnością intelektualną w stopniu lekkim	76
Z niepełnosprawnością intelektualną w stopniu umiarkowanym lub znacznym	56
Z autyzmem, w tym z Zespołem Aspergera	287
Z niepełnosprawnościami sprzężonymi	151
Zagrożonych niedostosowaniem społecznym	7
O potrzebie zajęć rewalidacyjno-wychowawczych	5
O potrzebie nauczania indywidualnego	267
<b>Razem</b>	<b>1002</b>

**Biurow Finansów Oświaty** zapewnia obsługę finansową dla łącznie 90 szkół i przedszkoli (z wyjątkiem szkół ponadpodstawowych). Średnioroczne zatrudnienie pracowników administracji i obsługi 72,33 etaty.

**PRZEDSZKOŁA I SZKOŁY NIEPUBLICZNE DOTOWANE PROWADZONE PRZEZ OSOBY INNE NIŻ JST**

W ramach prowadzonej ewidencji, obejmującej szkoły i placówki prowadzone przez podmioty inne niż samorząd uzupełniająca ofertę kształcenia i opieki, w roku sprawozdawczym wydano 6 zaświadczeń o wpisie do ewidencji prowadzonej przez Prezydenta Miasta Częstochowy, 33 zaświadczeń o zmianach we wpisach do ewidencji szkół i placówek niepublicznych, 1 decyzję o zmianie decyzji sprawie udzielenia zezwolenia na założenie szkoły publicznej. W tym samym czasie wykreślono z ewidencji

4 szkół i placówek niepublicznych. Nie wydano żadnego zezwolenia na założenie publicznej placówki oświatowej wpisanej do rejestru wydanych zezwoleń na założenie szkoły lub placówki publicznej.

**W roku 2021 w Częstochowie funkcjonowało łącznie 104 szkół i placówek niepublicznych i publicznych prowadzonych przez osoby prawne inne niż jst, dotowanych przez Miasto:**

**Przedszkola**

a) przedszkola publiczne prowadzone przez osoby prawne inne niż jednostka samorządu terytorialnego lub osoby fizyczne oraz przedszkola niepubliczne, o których mowa w art. 17 ust. 1 ustawy z dnia 27 października 2017 r. o finansowaniu zadań oświatowych (t. j. Dz. U. z 2021 r. poz. 1930):

- średnioroczna liczba uczniów – 532 uczniów,
- średniomiesięczna kwota dotacji – 1 103,97 zł.

b) przedszkola niepubliczne niespełniające warunków, o których mowa w art. 17 ust. 1 ustawy z dnia 27 października 2017 r. o finansowaniu zadań oświatowych (t. j. Dz. U. z 2021 r. poz. 1930):

- średnioroczna liczba uczniów – 1 427 uczniów,
- średniomiesięczna kwota dotacji – 1 003,51 zł.

c) liczba przedszkoli publicznych i niepublicznych – 40

**Punkty przedszkolne niepubliczne:**

- liczba punktów przedszkolnych – do 31.08.2021- 6, od 01.09.2021-31.12.2021- 5
- średnioroczna liczba uczniów – 61 uczniów,
- średniomiesięczna kwota dotacji – 624,13 zł.

**Oddziały przedszkolne w szkołach podstawowych**

a) oddziały przedszkolne w **publicznych** szkołach podstawowych **prowadzone przez osoby prawne inne niż jednostka samorządu terytorialnego lub osoby fizyczne**

- średnioroczna liczba uczniów – 12 uczniów,
- średniomiesięczna kwota dotacji – 712,89 zł.,

b) oddziały przedszkolne w **niepublicznych** szkołach podstawowych o uprawnieniach szkoły publicznej:

- średnioroczna liczba uczniów – 52 uczniów,
- średniomiesięczna kwota dotacji – 576,37 zł.

**Szkoły podstawowe**

a) szkoły podstawowe **publiczne prowadzone przez osoby prawne inne niż jednostka samorządu terytorialnego lub osoby fizyczne**

- średnioroczna liczba uczniów – 475 uczniów,
- średniomiesięczna kwota dotacji – 998,75 zł.

b) szkoły podstawowe **niepubliczne** o uprawnieniach szkoły publicznej:

- liczba szkół podstawowych – 8,

- średnioroczna liczba uczniów - 1 174 uczniów,
- średniomiesięczna kwota dotacji – 646,62 zł.

**c) Szkoła podstawowa mistrzostwa sportowego**

- średnioroczna liczba uczniów – 122 uczniów,
- średniomiesięczna kwota dotacji – 1 065,77 zł.

**Szkoły ponadpodstawowe**

**a) Szkoły ponadpodstawowe publiczne prowadzone przez osoby prawne inne niż jednostka samorządu terytorialnego lub osoby fizyczne**

- liczba szkół - 2,
- średnioroczna liczba uczniów – 268 uczniów,
- średniomiesięczna kwota dotacji – 976,53 zł.

**b) Szkoły ponadpodstawowe niepubliczne o uprawnieniach szkoły publicznej:**

- liczba szkół – 26,
- średnioroczna liczba uczniów – 3 912 uczniów,
- średniomiesięczna kwota dotacji – 437,53 zł.

**c) Szkoły ponadpodstawowe mistrzostwa sportowego niepubliczna:**

- liczba szkół – 2,
- średnioroczna liczba uczniów – 141 uczniów,
- średniomiesięczna kwota dotacji – 1 117,73 zł.

**Szkoły i przedszkola specjalne**

**a) szkoły specjalne publiczne prowadzone przez osoby prawne inne niż jednostka samorządu terytorialnego lub osoby fizyczne:**

- liczba szkół – 2,
- średnioroczna liczba uczniów – 109 uczniów,
- średniomiesięczna kwota dotacji – 4 826,67 zł.

**b) szkoły i przedszkola specjalne niepubliczne o uprawnieniach szkoły publicznej**

- liczba szkół i przedszkoli – 11,
- średnioroczna liczba uczniów/dzieci – 524 uczniów,
- średniomiesięczna kwota dotacji – 4 488,91 zł.

**Specjalne ośrodki wychowawcze niepubliczne:**

- liczba ośrodków – 3,
- średnioroczna liczba uczniów/dzieci – 169 uczniów,
- średniomiesięczna kwota dotacji – 3 421,00 zł.

**Niepubliczne placówki wychowania pozaszkolnego**



- liczba placówek – 3,
- średnioroczna liczba uczniów/dzieci – 212 uczniów,
- średniomiesięczna kwota dotacji – 17,89 zł.

### **Internaty i bursy szkolne**

#### **Internat Niższego Seminarium Duchownego Archidiecezji Częstochowskiej Liceum**

##### **Ogólnokształcącego:**

- średnioroczna liczba uczniów – 18 uczniów,
- średniomiesięczna kwota dotacji – 789,46 zł.

##### **Niepubliczne poradnie psychologiczno-pedagogiczne:**

- liczba poradni – 4
- średnioroczna liczba dzieci objętych WWR – 566 dzieci,
- średniomiesięczna kwota dotacji – 442,10

#### **Realizacja zajęć wczesnego wspomaganie rozwoju dziecka (WWR) w szkołach, przedszkolach i punkty przedszkolne niepubliczne:**

- średnioroczna liczba dzieci objętych WWR – 161 dzieci,
- średniomiesięczna kwota dotacji – 432,17 zł.

#### **Realizacja zajęć wczesnego wspomaganie rozwoju dziecka (WWR) w szkołach specjalnych niepublicznych:**

- średnioroczna liczba dzieci objętych WWR - 11 dzieci,
- średniomiesięczna kwota dotacji – 442,10 zł.

### **POZOSTAŁE DZIAŁANIA REALIZOWANE W ZAKRESIE ZADAŃ EDUKACYJNYCH**

#### **Nagrody dla nauczycieli.**

W roku sprawozdawczym 104 częstochowskich nauczycieli otrzymało *Nagrody Prezydenta Miasta Częstochowy za osiągnięcia w pracy dydaktycznej, wychowawczej i opiekuńczej*. Sposób przyznawania nagród dla nauczycieli określono w Uchwale nr 125.XIII.2015 Rady Miasta Częstochowy z dnia 2 lipca 2015 r. w sprawie trybu i kryteriów przyznawania nagród dla nauczycieli za ich osiągnięcia w pracy dydaktycznej, wychowawczej i opiekuńczej. Przyznano: 8 nagród II stopnia i 96 nagród III stopnia. Nagroda III stopnia wyniosła 3 538,00 zł. brutto, II stopnia – 7 076,00 zł brutto.

#### **Dowożenie oraz zwrot kosztów przejazdu dzieci i uczniów niepełnosprawnych.**

Wydział Edukacji realizuje zadanie związane z dowożeniem oraz ze zwrotem kosztów przejazdu dzieci i uczniów niepełnosprawnych z miejsca zamieszkania do przedszkola, szkoły lub ośrodka rewalidacyjno-wychowawczego umożliwiającego realizację obowiązku szkolnego i obowiązku nauki w przypadku zapewnienia dowozu i opieki przez rodziców, prawnych opiekunów oraz osoby (podmioty) sprawujące pieczę zastępczą. Na koniec roku 2021 bezpłatnym transportem objętych było

150 dzieci i uczniów. Z kolei wydatki związane z realizacją ww. zadania wyniosły 1 117 469,71 zł.

### **Nagrody Prezydenta Miasta Częstochowy dla uczniów szczególnie uzdolnionych**

Podobnie jak w latach ubiegłych najzdolniejszym uczniom częstochowskich szkół podstawowych i ponadpodstawowych (z wyjątkiem szkół artystycznych) wręczono Nagrody Prezydenta Miasta Częstochowy. Istotnym novum było wprowadzenie nowej kategorii nagrody - dla uczniów szkół technicznych i branżowych I stopnia oraz zróżnicowanie gratyfikacji pieniężnej dla laureatów, w zależności od ich osiągnięć. Przyznano także nagrody specjalne dla "najlepszych wśród najlepszych" czyli uczniów, którzy byli laureatami przynajmniej 3 konkursów przedmiotowych i olimpiad na szczeblu - minimum - wojewódzkim. W roku sprawozdawczym przyznano łącznie 75 nagród na kwotę 50 800 zł. w tym 65 nagród zwykłych i 3 specjalne dla uczniów szkół ogólnych (46 200,00 zł.) oraz 7 nagród dla uczniów szkół technicznych i branżowych (na kwotę 4 600,00 zł.).

### **Awans zawodowy nauczyciela – stopień nauczyciela mianowanego.**

W 2021 r. zostały przeprowadzone 53 postępowania egzaminacyjne na stopień nauczyciela mianowanego, wszystkim wnioskodawcom wydano decyzje administracyjne o nadaniu stopnia awansu zawodowego nauczyciela mianowanego. Ponadto na podstawie art. 9a ust. 5 oraz 9b ust. 4 ustawy z dnia 26 stycznia 1982 r. – Karta Nauczyciela 1 nauczycielowi ze stopniem naukowym doktora wydano decyzję o nadaniu stopnia nauczyciela mianowanego.

### **Wspieranie szkolenia sportowego dzieci i młodzieży oraz kształtowanie nawyków prozdrowotnych**

W roku sprawozdawczym młodzież chcąc doskonalić umiejętności sportowe mogła kontynuować zajęcia w klasach sportowych następujących szkół: Szkoły Podstawowej nr 21 i Szkoły Podstawowej nr 38 (profile klas: taniec i piłka nożna), Szkoły Podstawowej nr 32 (profil klasy: siatkówka), Szkoły Podstawowej nr 36 (pływanie, bieganie, strzelanie), Szkoły Podstawowej nr 7 (piłka nożna i lekkoatletyka), Szkoły Podstawowej nr 13 (koszykówka), Szkoły Podstawowej nr 8 (piłka nożna, pływanie, taniec), IV Liceum Ogólnokształcącego im. H. Sienkiewicza (profile klasy piłka nożna, lekkoatletyka), IX Liceum Ogólnokształcącego im. C.K.Norwida (siatkówka)

### **Wspieranie szkół i placówek oświatowych w realizacji programów finansowanych ze środków unijnych**

W roku 2021 wydatki na programy finansowane z udziałem środków budżetu Unii Europejskiej (Erasmus+, Power) zamknęły się kwotą 3 342 591,57 zł. Dyrektorom szkół i placówek oświatowych udzielono 34 pełnomocnictwa umożliwiające realizację dofinansowanych ze środków Unii Europejskiej projektów w ramach programu Erasmus+, 3 pełnomocnictwa do projektów w ramach Programu Operacyjnego Wiedza Edukacja Rozwój, 3 pełnomocnictwa w ramach Polsko-Ukraińskiej Rady Wymiany Młodzieży i jedno pełnomocnictwo w ramach Mechanizmu Finansowego Europejskiego Obszaru Gospodarczego na lata 2014-2021. Głównym księgowym udzielono 6 upoważnień do kontrasygnowania czynności prawnych, które mogą spowodować powstanie

zobowiązań pieniężnych, dokonywanych w imieniu Gminy Miasto Częstochowa przez dyrektorów częstochowskich szkół.

#### **Dofinansowanie i realizacja przedsięwzięć edukacyjnych:**

W związku ze stanem epidemii w 2021 r. została zrealizowana mniejsza liczba przedsięwzięć edukacyjnych niż było to w latach poprzednich, tj.:

- realizacja konkursu Zdalnie-Aktywni, którego celem było zachęcenie uczennic i uczniów do kreatywnych działań podczas nauczania online. W konkursie *Zdalnie-Aktywni* udział wzięło 20 częstochowskich szkół.
- zainicjowano kampanię społeczną *Aktywna wiosna* – trwającą w okresie od kwietnia do czerwca 2021 roku. Jej celem było promowanie zdrowego trybu życia, zachęcenie do zwiększenia aktywności fizycznej oraz dbałości o środowisko naturalne.
- w nawiązaniu do Uchwały Senatu Rzeczypospolitej Polskiej ustanawiającej rok 2021 Rokiem Powstań Śląskich, aktywnie włączając się w obchody 100-lecia powstań, przedstawiciele częstochowskich placówek przedszkolnych otrzymali od przedstawicieli miasta młode dęby, które zostały zasadzone w ogródkach przedszkolnych.
- wraz z Towarzystwem Patriotycznym "Kresy" po raz kolejny zorganizowano zbiórkę charytatywną dla Polaków mieszkających na Kresach (Wilno, Grodno, Lwów),
- zorganizowano przedsięwzięcia skierowane do szkół podstawowych i ponadpodstawowych tematycznie związane z obchodami roku pamięci o ofiarach częstochowskiego getta,
- sfinansowano realizację projektu „Różowa skrzyneczka” polegającego na zakupie skrzynek oraz doposażeniu ich w środki higieniczne dla kobiet, z których korzystać mogą uczennice szkół ponadpodstawowych.

#### **Realizacja programu "Za życiem"**

Na podstawie porozumienia nr MEN/2017/DWKI/1909 z dnia 8 grudnia 2017 roku, zawartego pomiędzy Ministrem Edukacji Narodowej a Gminą Miasto Częstochowa w roku sprawozdawczym w Zespole Szkół Specjalnych nr 23 im. Janusza Korczaka w Częstochowie realizowano zadania w ramach rządowego programu kompleksowego wsparcia dla rodzin pn. „Za życiem”.

W ramach programu zatrudniono 47 osób, w tym 46 specjalistów z zakresu:

- terapii integracji sensorycznej,
- indywidualnych zajęć z pedagogiem specjalnym,
- indywidualnych zajęć z terapeutą pedagogicznym,
- indywidualnych zajęć z tyflopedagogiem,
- zajęć z psychologiem dla dziecka i jego rodziny,
- indywidualnych zajęć z logopedą,
- indywidualnych zajęć z neurologopedą,

- terapii behawioralnej,
- terapia Biofeedback,
- indywidualnych zajęć z fizjoterapeutą,
- hipoterapii,
- terapia Tomatis
- arteterapia.

oraz koordynatora finansowanego przez Gminę Miasto Częstochowa.

W trakcie trwania programu, tj. od lutego 2021 r. do końca grudnia 2021 roku wsparciem objęto 150 dzieci, w tym 100 dzieci - wczesnym wspomaganie rozwoju dziecka. Zrealizowano 8 868,5 godz. zajęć, a także przeprowadzono 18 godz. konsultacji lekarskich. W zależności od potrzeb, każde dziecko otrzymało od 2 do 5 godz. tygodniowo wsparcia.

Zdiagnozowano:

- 23 dzieci uzyskało diagnozę lekarską
- 24 dzieci uzyskało opinię o potrzebie wczesnego wspomaganie rozwoju dziecka,
- 6 dzieci uzyskało diagnozę lekarską i jest w procedurze uzyskania opinii o potrzebie wczesnego wspomaganie rozwoju dziecka.

Dla każdego dziecka powołano lub zmodyfikowano istniejący zespół wczesnego wspomaganie rozwoju dziecka oraz opracowano program wsparcia. Rodzice i opiekunowie dziecka otrzymali wsparcie w ramach m.in. konsultacji indywidualnych, instruktażu, rozmów z psychologiem, skierowań na konsultacje medyczne lub do innych instytucji. Odbiło się 30 konsultacji z psychologiem i 51 z pedagogiem.

Systematycznie modyfikowano bazę instytucji świadczących pomoc i wsparcie oraz edukację dla dzieci z niepełnosprawnościami lub zagrożonych niepełnosprawnością na terenie Gminy Miasto Częstochowa.

Program promowano w placówkach służby zdrowia, w przedszkolach, ośrodkach, poradniach psychologiczno-pedagogicznych, portalach społecznościowych, w lokalnej prasie i TV oraz stronie internetowej szkoły.

W ramach działań merytorycznych – stały kontakt mailowy z koordynatorem oraz dyrektorem szkoły w celu omawiania spraw merytorycznych i organizacyjnych, bieżąca kontrola dokumentów.

W roku 2021 ze względu na pandemię i związane z nią obostrzenia, trudności z bezpośrednim kontaktem ze specjalistami oraz czasowe zawieszanie zajęć stacjonarnych odbyło się mniej konsultacji lekarskich oraz znacznie utrudnione było prowadzenie zajęć.

### **Innowacje pedagogiczne.**

W celu uatrakcyjnienia zajęć dydaktycznych, jak i poszerzenia wiedzy uczniów w roku sprawozdawczym realizowano innowacje pedagogiczne m.in.:

- W Technikum nr 4 w Zespole Szkół im. gen. W. Andersa: Animacja i tworzenie gier komputerowych, Cyberbezpieczeństwo.
- W Technikum nr 12 w Zespole Szkół Technicznych:
  - w klasie technik budownictwa - Poznanie specyfiki budownictwa wojskowego oraz elementów renowacji i rekonstrukcji militarnej,
  - w klasie technik ochrony środowiska - Wspomaganie wojsk w sytuacjach zagrożenia środowiskowego.
- W Technikum nr 2 w Zespole Szkół im. J. Kochanowskiego: innowacja policyjna, innowacja wojskowa, innowacja pożarniczo-ratownicza, innowacja policyjno-prawna.
- W I LO im. J. Słowackiego:
  - Wychować człowieka mądrego
  - Język angielski w różnych dziedzinach nauki,
- W II LO im. R. Traugutta: Klasa przygotowująca do matury międzynarodowej.
  - Edukacja obronna i patriotyczna w XII Liceum Ogólnokształcące
  - Kosmetyka i pielęgnacja urody w Technikum nr 6 w zawodzie technik usług fryzjerskich
- W V LO im. A. Mickiewicza: Filmoznawstwo.
- W Technikum nr 5 w Technicznych Zakładach Naukowych: Technik budownictwa z elementy architektury.
- W Technikum nr 10 w Zespole Szkół Samochodowych: Innowacja z elementami edukacji policyjnej, pojazdy elektryczne i hybrydowe.

#### **SFERA FINANSOWA OŚWIATY.**

Zadania realizowane w zakresie oświaty i wychowania oraz edukacyjnej opieki wychowawczej finansowane były ze środków własnych miasta, dotacji celowych oraz z części oświatowej subwencji ogólnej. Podstawą określenia przez Ministerstwo Edukacji Narodowej kwoty części oświatowej subwencji ogólnej na 2021 r. była liczba uczniów w szkołach prowadzonych i dotowanych przez jednostkę samorządu terytorialnego. Łączna liczba uczniów przyjęta do naliczenia części oświatowej subwencji ogólnej dla miasta Częstochowy we wszystkich typach szkół w mieście finansowanych z subwencji wyniosła 34.101 uczniów. Wartości wag, wg których kalkulowana była część oświatowa subwencji ogólnej nie uwzględniały jednak rzeczywistych kosztów ponoszonych na realizację zadań oświatowych.

Ministerstwo Edukacji Narodowej na 2021 r. określiło finansowy standard A stanowiący kalkulacyjną kwotę jednostkową na ucznia przeliczeniowego w wysokości 6069,377.

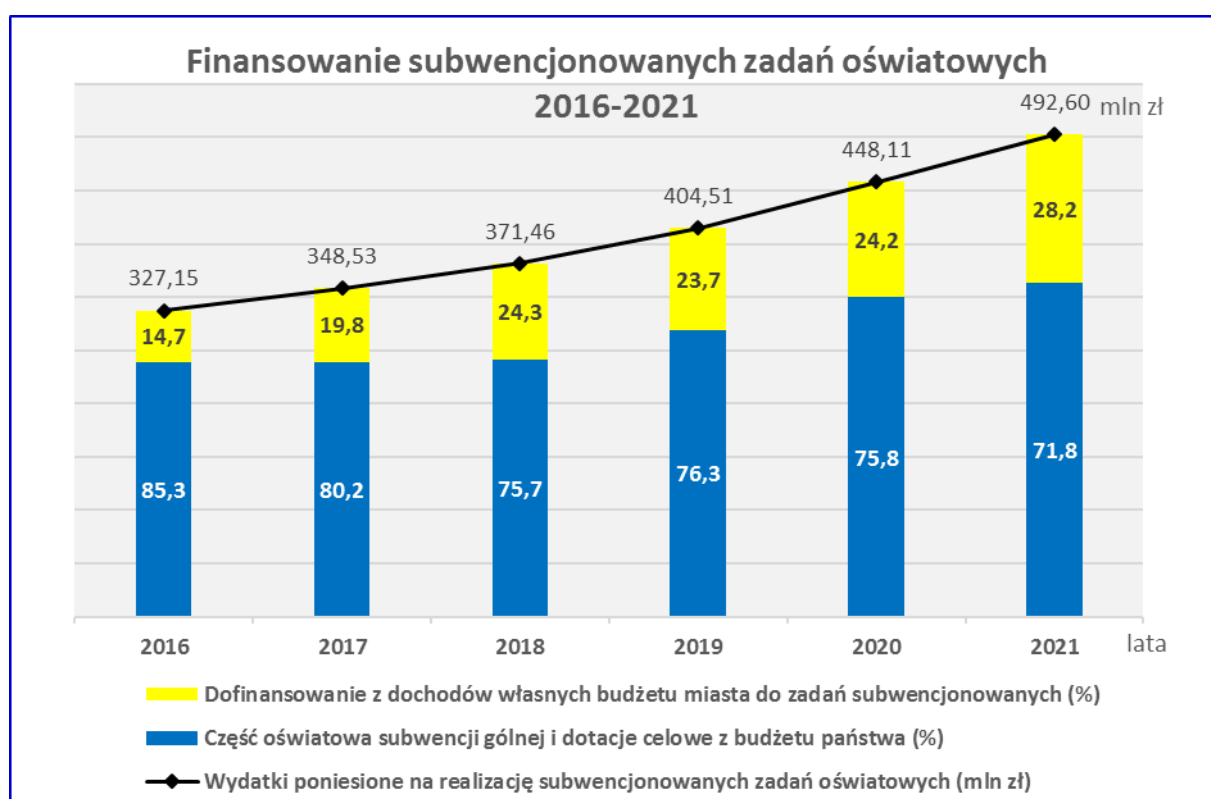
**Kwota otrzymanej w 2021 r. części oświatowej subwencji ogólnej wyniosła 350 117 131 zł.**

**Wydatki na zadania oświatowe subwencionowane wyniosły 492 598 108,58 zł, dofinansowanie**

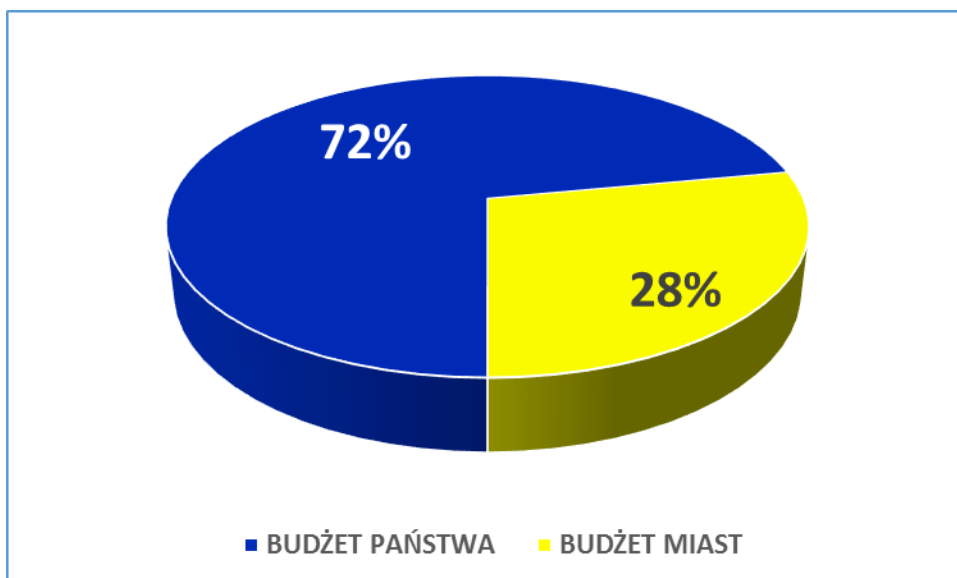
**z dochodów własnych miasta wyniosło 138 897 586 zł, co stanowi 28,2 % wydatków poniesionych na zadania subwencjonowane.**

Wydatki na zadania w zakresie oświaty i wychowania nie objęte subwencją (zapewnienie kształcenia, wychowania i opieki w przedszkolach, oddziałach przedszkolnych w szkołach podstawowych i innych formach wychowania przedszkolnego dzieciom w wieku do 5 lat oraz dowożenie uczniów do szkół) wyniosły 69 996 006,41 zł, z tego z dochodów własnych miasta sfinansowane zostały wydatki w kwocie 62 250 792,41 zł. Pozostała kwota sfinansowana została z dotacji celowej z budżetu państwa.

Pogłębianie się negatywnej dla budżetu miasta struktury źródeł finansowania subwencjonowanych zadań oświatowych na przestrzeni lat 2016 – 2021 przedstawia poniższy wykres.



Źródła finansowania subwencjonowanych zadań oświaty w roku 2021 przedstawia poniższy wykres.



#### **Dofinansowanie pracodawcom kosztów kształcenia pracowników młodocianych.**

W celu przygotowania zawodowego poprzez praktyczną naukę zawodu lub przyuczenia do wykonywania określonej pracy młodocianych pracowników wydano 51 decyzji o dofinansowaniu wykszolenia 26 młodocianych przez 24 pracodawców. Łącznie wydatkowano na ten cel środki Funduszu Pracy w kwocie 186 677,43 zł.

#### **Rządowy program pomocy uczniom niepełnosprawnym w formie dofinansowania zakupu podręczników, materiałów edukacyjnych i materiałów ćwiczeniowych w latach 2020-2022**

Realizując rządowy program, którego celem jest wyrównywanie szans edukacyjnych i wspieranie rozwoju edukacyjnego uczniów niepełnosprawnych przez dofinansowanie zakupu podręczników i materiałów edukacyjnych, udzielono wsparcia 462 uczniom szkół publicznych i szkół niepublicznych. Łącznie wydatkowano na ten cel 156 599,87 zł.

#### **Narodowy Program Rozwoju Czytelnictwa 2021-2025**

W roku sprawozdawczym Ministerstwo Edukacji i Nauki uruchomiło nową edycję Narodowego Programu Rozwoju Czytelnictwa na lata 2021 - 2025, w ramach którego, za pośrednictwem organu prowadzącego placówki oświatowe, dofinansowywany jest zakup książek i wyposażenia bibliotek szkolnych i przedszkolnych. W 2021 r. dofinansowanie z budżetu państwa na łączoną kwotę 46 000 zł uzyskało 16 prowadzonych przez miasto przedszkoli. Wymagany, 20 % wkład własny do programu sfinansowany z budżetu miasta wyniósł 11 500 zł. W ramach programu przedszkola - beneficjenci wzbogacili swoje księgozbiory o ponad 3000 egzemplarzy książek i e-booków.

#### **Posiłek w szkole i w domu 2019-2023**

W 2021 r. w ramach modułu 3 wieloletniego rządowego programu "Posiłek w szkole i w domu" dotyczącego wspierania w latach 2019-2023 organów prowadzących publiczne szkoły podstawowe w zapewnieniu bezpiecznych warunków nauki, wychowania i opieki przez organizację stołówek

i miejsc spożywania posiłków, dofinansowanie z budżetu państwa otrzymała 1 szkoła w kwocie 99 989,31 zł. Wkład własny do programu sfinansowany z budżetu miasta wyniósł 19 997,87 zł.

#### **Akcje: Ferie w mieście i Lato w mieście**

W roku sprawozdawczym dofinansowano organizację wypoczynku dzieci zarówno podczas ferii zimowych, jak i letnich. W akcji zimowej wsparcie z budżetu miasta w kwocie 39 437,46 zł otrzymało 18 placówek a opieka objęto ponad 600 dzieci, natomiast w akcji letniej 22 placówki otrzymały dofinansowanie w kwocie 24 902,15 zł, zapewniając wypoczynek prawie 1200 dzieci.

#### **Program Edu-Akcja**

W okresie od marca do maja 2021 w ramach II edycji programu EDU-AKCJA - to wiem, to rozumiem, to umiem, którego celem jest przeciwdziałanie negatywnym społecznym skutkom pandemii, w 13 szkołach podstawowych prowadzonych przez miasto odbyły się zajęcia wyrównawcze oraz rozwijające dla ucznia zdolnego. Wydatki związane z prowadzeniem zajęć sfinansowane były z dochodów własnych miasta. Na przeprowadzenie zajęć przewidziano ponad 300 tys. zł. W okresie od września do grudnia 2021 r. w klasach IV-VIII szkół podstawowych oraz w szkołach ponadpodstawowych prowadzonych przez miasto i dotowanych z budżetu miasta prowadzone były zajęcia wspomagających uczniów w opanowaniu i utrwalaniu wiadomości i umiejętności z wybranych obowiązkowych zajęć edukacyjnych z zakresu kształcenia ogólnego oraz zajęć z języka mniejszości narodowej, języka mniejszości etnicznej i języka regionalnego. Zajęcia sfinansowane były z rezerwy części oświatowej subwencji ogólnej. Miasto Częstochowa otrzymało na realizację zajęć 867 930 zł, z czego 144 200 zł przekazano w formie dotacji szkołom nie samorządowym.

#### **Doradztwo metodyczne**

W 2021 r. miasto Częstochowa otrzymało dotację celową z budżetu państwa w kwocie 336 426,51 zł na sfinansowanie kosztów obniżenia tygodniowego obowiązkowego wymiaru godzin zajęć dydaktycznych, wychowawczych i opiekuńczych nauczycielom, którym powierzono zadania doradcy metodycznego przez dniem 1 stycznia 2019 r.

#### **Remonty w placówkach oświatowych**

W 2021 roku Wydział Edukacji w ramach posiadanych środków finansowych przeznaczył na remont placówek oświatowych kwotę 1 172 245 zł. W ramach przeprowadzonych prac wyremontowano m.in. podłogi w salach lekcyjnych, odnowiono ciągi komunikacyjne, przeprowadzono remonty dachów, wymieniono kotły centralnego ogrzewania i ciepłej wody użytkowej, systemy monitoringu, instalacje elektryczne, wodno-kanalizacyjne, drzwi wejściowe oraz drzwi do sal lekcyjnych, wymieniono również oświetlenie sali gimnastycznej, remontowano place zabaw oraz realizowano zadania wynikające z zaleceń Państwowego Powiatowego Inspektora Sanitarnego w Częstochowie i Komendanta Miejskiego Państwowego Straży Pożarnej.

#### **Realizacja Strategii Rozwoju Miasta do roku 2030+**



### **Wprowadzenie form partnerstwa szkół zawodowych z małymi i średnimi przedsiębiorstwami oraz zakładami rzemieślniczymi w zakresie rozwoju praktycznej nauki zawodu. (B.3.3)**

W roku sprawozdawczym 4 szkoły ponadpodstawowe zawarły łącznie 17 umów patronackich Centrum Kształcenia Zawodowego i Ustawicznego m. in.: w zawodzie technik elektryk - Tauron Dystrybucja S.A Oddział w Częstochowie; Zespół Szkół im. Kochanowskiego w zawodzie technik logistyki - Castorama; Zespół Szkół Technicznych m.in.: Komobex - Inel S.A., Zespół Szkół Przemysłu Mody i Reklamy w zawodzie stolarz - Miedziński Grupa Kapitałowa Sp. z o.o. W grudniu 2021 przygotowano ofertę edukacyjną szkół ponadpodstawowych uwzględniającą potrzeby regionalnego rynku pracy.

### **Pilotażowy program dwujęzyczności w wybranych miejskich przedszkolach. (C.2.3)**

W roku 2021 r. rozpoczęła się realizacja pilotażowego programu dwujęzyczności w Miejskim Przedszkolu nr 14 oraz Miejskim Przedszkolu nr 36. W Miejskim Przedszkolu nr 14 program dwujęzyczności realizowany był w jednej grupie przedszkolnej. W Miejskim Przedszkolu nr 36 odbyły się szkolenia rady pedagogicznej w zakresie prowadzenia zajęć. W miesiącu grudniu 2021 r. rozpoczęła się realizacja projektu we wszystkich grupach przedszkolnych.

### **Pilotażowy projekt "Lego education". (C.2.3)**

28 września 2021 r. została otwarta pracownia LEGO Education w Szkole Podstawowej nr 41 im. Jana Matejki. Przeprowadzono warsztaty dla dyrektorów szkół podstawowych oraz warsztaty dla uczniów. Zajęcia z uczniami były realizowane z wykorzystaniem treści programu nauczania zgodnie z założeniami harmonogramu oraz w ramach zajęć świetlicowych w klasach I-III oraz w kl. IV i VII. W okresie październik-grudzień zrealizowano łącznie 37 godzin zajęć. Na sfinansowanie Pracowni LEGO przeznaczono 60 667,00 zł, w tym 45 667 zł na przygotowanie sal a 15 000 zł na wyposażenie pracowni w sprzęt.

### **Realizacja projektu ekologicznego w miejskich przedszkolach pn. "Kolory wiosny". (C.2.3)**

Organizatorem konkursu był Urząd Miasta Częstochowy we współpracy z Zespołem Szkół Technicznych. Celem konkursu jest m.in.: rozwijanie zainteresowań plastycznych dzieci inspirowanych światem przyrody, rozwijanie i kształtowanie zainteresowań przyrodniczych u dzieci, stwarzanie dzieciom możliwości prezentacji własnych dokonań twórczych. W konkursie wzięło udział 41 częstochowskich przedszkoli miejskich. Zadaniem maluchów było wykonanie pracy plastycznej pod hasłem „Wiosenne kwiaty z Ekorabaty” oraz aranżacja „Wiosennego Kącika Przyrodniczego”. Komisja konkursowa przyznała nagrody pieniężne - 11 wyróżnień i nagrodę główną.

### **Niwelowanie negatywnych skutków pandemii poprzez realizację projektu "Antyprzemocowa Częstochowa". (C.2.6)**

W ramach programu Zespół Poradni Psychologiczno-Pedagogicznych podejmowała szereg działań na rzecz nauczycieli, rodziców, uczniów a także mieszkańców miasta. Były to m.in. konsultacje indywidualne, grupowe i zdalne, szkolenia on-line, terapie indywidualne i online, poradnia on-line.

W styczniu br. zostało przeprowadzonych 5 spotkań na platformie Microsoft Teams, w tym 3 dla rodziców i 2 dla nauczycieli. W dniu 21.02.2021 r. na antenie radia "Złote przeboje" zostały poprowadzone dwie audycje pt. Wpływ pandemii na zdrowie psychiczne dzieci i młodzieży". Ponadto zostały ogłoszone konkursy: Konkurs na plakat pt. POZYTYWNE ZAKRĘCENI W CYBERPRZESTRZENI organizowany dla klas uczniów klas VI-VIII szkół podstawowych oraz Konkurs na spot filmowy pt. BEZPIECZNY ŚWIAT WE MNIE I WOKÓŁ MNIE organizowany dla uczniów klas I-II szkół ponadpodstawowych. Ponadto ZPPP na swojej stronie internetowej zamieszczało materiały, z których mogli skorzystać wszyscy wyżej wymienieni.

**Niwelowanie negatywnych skutków pandemii poprzez organizację zajęć z zakresu wiedzy o regionie i Częstochowie w wybranych szkołach podstawowych - "Częstochowa moje miasto". (C.2.7)**

Z dniem 1.09.2021 r. rozpoczęła się realizacja projektu „Częstochowa – moje miasto”, w ramach programu Edukacji regionalnej.

Cele programu to m. in.:

- uczeń zna historię rozwoju Częstochowy,
- potrafi omówić proces przemian społecznych i urbanistycznych, a także czynniki wpływające na rozwój Miasta oraz takie, które mogą spowalniać progres,
- zna tradycje kultywowane przez mieszkańców,
- wie, dlaczego Częstochowę można określić mianem miasta wielokulturowego,
- potrafi omówić cechy typowe dla architektury miasta regionu, ze zwróceniem szczególnej uwagi na rozwój poszczególnych dzielnic,
- wie czym jest samorząd, rozumie odpowiedzialność mieszkańców za Miasto, wie w jaki sposób mieszkańcy Częstochowy mogą wpływać na decyzje miejskich władz samorządowych.

Ponadto z dniem 1.09.2021 r. rozpoczęła się realizacja projektu edukacyjnego dla częstochowskich przedszkolaków pn. "Jestem dumnym Polakiem". Cele projektu:

- kształtowanie postaw patriotycznych u dzieci w wieku przedszkolnym,
- uwrażliwienie na piękno, folklor i tradycje Polski oraz naszego regionu,
- kształtowanie tożsamości narodowej dzieci,
- próby rozumienia doniosłości świąt państwowych oraz wydarzeń historycznych z nimi związanych,
- rozpoznawanie symboli narodowych.

**Niwelowanie negatywnych skutków pandemii poprzez organizację zajęć wyrównawczych dla uczniów oraz zajęć dla uczniów szczególnie uzdolnionych w ramach projektu pn. "EduAkcja", w wybranych szkołach podstawowych. (C.2.5)**

EduAkcja to wsparcie dla uczniów w formie zajęć dydaktyczno– wyrównawczych, zajęć rozwijających oraz profilaktyczno – terapeutycznych. Celem akcji było wyrównywanie braków edukacyjnych, które

nastąpiły skutek pandemii. Zadaniem było również udzielenie wsparcia pedagogiczno – psychologicznego dla uczniów, którzy potrzebują szczególnej pomocy. Zajęcia były dedykowane dla wszystkich uczniów, którzy mają problemy w nauce oraz potrzebują pomocy w odnalezieniu się w szczególnej sytuacji pandemii. Zajęcia były prowadzone po zajęciach lekcyjnych przez chętnych nauczycieli uczących w danej szkole. EduAkcja początkowo wprowadzona została w kilku szkołach jako pilotażowy projekt. Miała bardzo pozytywny oddźwięk wśród uczniów, nauczycieli i rodziców. Przyczyniła się do wzrostu postępów uczniów w nauce, w szczególności uczniów, którzy mają problemy z opanowaniem materiału. Dzięki niej uczniowie zostali też objęci w szerszym zakresie pomocą psychologiczno – pedagogiczną niezbędną w ostatnim czasie potrzebującą. Od 1 marca do 31 maja 2021 program pn. EDU-AKCJA - to wiem, to rozumiem, to umiem, jego II edycja była kontynuowana w 13 placówkach: 11 miejskich szkołach podstawowych i dwóch zespołach szkolno-przedszkolnych (SP nr 31, SP nr 38, SP nr 32, SP nr 8, SP nr 49, SP nr 9, SP nr 21, SP nr 22, SP nr 52, SP nr 37, SP nr 15 ZSP nr 4, ZSP nr 6. W zależności od potrzeb, były to zarówno zajęcia wyrównawcze, jak i rozwijające dla ucznia zdolnego i wzięło w niej udział ok. 2,5 tys. dzieci i młodzieży w klasach I-VIII. Łącznie w obu edycjach „Edu-Akcji” wzięło udział 3,5 tysiąca uczestników i zrealizowano 5,5 tysiąca godzin nauki

#### **Zagwarantowanie dostępu do przedszkoli lub oddziałów przedszkolnych dla wszystkich dzieci w wieku 3-6 lat**

W roku szkolnym 2020/2021 oraz 2021/2022 gmina Częstochowa zapewniła miejsca wychowania przedszkolnego wszystkim dzieciom w wieku 3-6 lat, których rodzice starali się o przyjęcie do przedszkola lub oddziału przedszkolnego w szkole podstawowej. Realizując obowiązek zagwarantowania miejsc wychowania przedszkolnego wszystkim dzieciom w wieku 3-6 lat miasto Częstochowa prowadzi przedszkola publiczne oraz oddziały przedszkolne w publicznych szkołach podstawowych.

W rekrutacji do przedszkoli i oddziałów w roku 2021 wzięło udział 1 439 kandydatów, z czego 1 338 zostało zakwalifikowanych, a 101 dzieciom, które nie zostały zakwalifikowane do żadnego przedszkola/oddziału przedszkolnego, gmina wskazała inne miejsce realizacji wychowania przedszkolnego.

Realizując zadanie zapewnienia opieki przedszkolnej wszystkim dzieciom, które mają prawo do korzystania z wychowania przedszkolnego Prezydent Miasta Częstochowy w roku 2021, jak w poprzednich latach ogłosił konkurs dla przedszkoli niepublicznych. W wyniku konkursu 6 przedszkoli niepublicznych uzupełnia sieć miejskich przedszkoli i oferują łącznie 426 miejsc dla dzieci w wieku 3-6 lat. Przedszkola te w 2021 r. otrzymały dotację, o której mowa w art. 17 ust. 1 ustawy o finansowaniu zadań oświatowych oraz realizowały zadanie wychowania przedszkolnego na warunkach określonych w art. 17 ust. 1 ww. ustawy.

## II. SFERA GOSPODARCZA



## 1. ROZWÓJ PRZESTRZENNY

W dziedzinie planowania przestrzennego, w 2021 r. prace planistyczne koncentrowały się głównie na opracowywaniu planów miejscowych w wielu dzielnicach naszego miasta.

Zakończono również sporządzanie miejscowych planów zagospodarowania oraz ich zmian w dzielnicach: Grabówka, Częstochówka-Parkitka, Gnaszyn-Kawodrza, Dźbów, Ostatni Grosz, Błeszno i Stradom.

### Miejscowe plany zagospodarowania przestrzennego uchwalone w 2021r.

Lp.	Obszar objęty planem	ha
1	MPZ obejmujący obszary położone w Częstochowie, w dzielnicy Ostatni Grosz, w rejonie ulic: Bór i Równoległej – Uchwała nr 538.XXXVIII.2021 Rady Miasta	3
2	MPZ obejmujący obszar położony w Częstochowie, w dzielnicy Częstochówka-Parkitka, w rejonie ulic: Małopolskiej, Obrońców Westerplatte oraz Wojewódzkiego Szpitala Specjalistycznego – Uchwała nr 552.XXXIX.2021 Rady Miasta Częstochowy z dnia 18 lutego 2021 r.	51
3	MPZ obejmujący obszar położony w Częstochowie, w dzielnicach: Gnaszyn-Kawodrza i Dźbów, w rejonie ulic: Przejazdowej, Lakowej i Drucianej oraz granicy administracyjnej miasta Częstochowy – Uchwała nr 598.XLIV.2021 Rady Miasta	42,3
4	MPZ obszaru położonego w Częstochowie w dzielnicy Grabówka, w rejonie ulic: Radomskiej i Ikara – Uchwała nr 599.XLIV.2021 Rady Miasta Częstochowy z dnia 20	12
5	MPZ obejmujący obszar położony w Częstochowie, w dzielnicach Błeszno i Stradom, w rejonie ulic: Jagiellońskiej, Królewskiej i Dojazdowej – Uchwała nr	29,3
6	MPZ obszaru położonego w Częstochowie w dzielnicy Stradom w rejonie ulic: Piastowskiej, Sabinowskiej oraz rzeki Konopki – Uchwała nr 662.LXVIII.2021 Rady	160

Na koniec 2021 r. w opracowaniu były 23 plany. Kontynuowano prace nad planami miejscowymi dla centrum miasta.

### Miejscowe plany zagospodarowania przestrzennego rozpoczęte i pozostające w opracowaniu

Lp.	Obszar objęty planem	ha
1	Centrum – Dzielnica Śródmieście w rejonie ulic: Aleja Najświętszej Maryi Panny, Waszyngtona, Jasnogórska.	30
2	Centrum – Dzielnica Śródmieście w rejonie ulic: Aleja Najświętszej Maryi Panny, Wolności, Nowowiejskiego.	25

Lp.	Obszar objęty planem	ha
3	Centrum – Dzielnice Śródmieście i Stare Miasto w rejonie ulic: Aleja Najświętszej Maryi Panny, Piłsudskiego, Wolności – etap I.	6
4	Centrum – Dzielnice Śródmieście i Stare Miasto w rejonie ulic: Aleja Najświętszej Maryi Panny, Piłsudskiego, Wolności – etap II.	18
5	Centrum – Dzielnice Śródmieście i Stare Miasto w rejonie ulic: Aleja Najświętszej Maryi Panny, Krakowska, Piłsudskiego.	21
6	Centrum – Dzielnica Częstochówka-Parkitka w rejonie Rynku Wieluńskiego.	37
7	Centrum – Dzielnica Częstochówka-Parkitka teren Klasztoru na Jasnej Górze.	36
8	Centrum – Dzielnica Podjasnogórska w rejonie ulicy Św. Barbary.	48
9	Dzielnica Trzech Wieszczów pomiędzy Alejami: Wolności, Niepodległości i Bohaterów Monte Cassino, a ulicami: Sobieskiego, Korczaka, Nowowiejskiego i 1 Maja.	46
10	Dzielnice Trzech Wieszczów i Stare Miasto, pomiędzy Aleją Wolności, Aleją Niepodległości, a ulicami: Mielczarskiego i Krakowską oraz terenami kolejowymi.	67
11	Dzielnice Stare Miasto i Zawodzie-Dąbie, pomiędzy ulicą Krakowską i Aleją Wojska Polskiego.	25
12	Dzielnice: Lisiniec, Gnaszyn-Kawodrza oraz Stradom.	143
13	Dzielnica Wyczerpy-Aniołów, w rejonie ulic: Warszawskiej i Rzęsawskiej.	53
14	Dzielnice: Ostatni Grosz i Zawodzie-Dąbie, fragmenty dolin: rzeki Warty i rzeki Stradomki, na odcinku pomiędzy Aleją Pokoju a ulicą Rzeźnicką.	65
15	Dzielnica Częstochówka-Parkitka, w rejonie ulic: Mościckiego, Pasaż Stasieckiego i Bialskiej.	3
16	Dzielnica Grabówka, w rejonie ulicy Wiolinowej.	10
17	Dzielnica Grabówka, w rejonie ulicy Strefowej.	16
18	Dzielnica Gnaszyn-Kawodrza, w rejonie ulic: Głównej, Tatrzkańskiej i Warownej.	8
19	Dzielnica Grabówka, w rejonie ulicy Ikara.	12
20	Dzielnica Zawodzie-Dąbie, w rejonie ulic: Legionów, Hallera i Odlewników.	98
21	Dzielnica Błeszno, w rejonie ulic: Załogi i Grobla.	2

Lp.	Obszar objęty planem	ha
22	Dzielnica Częstochówka-Parkitka, w rejonie ulic: Poleskiej i Nowobialskiej.	18
23	Dzielnica Kiedrzyn, w rejonie ulicy Gruszowej.	87
24	Dzielnica Wyczerpy-Aniołów, w rejonie ulic: Batalionów Chłopskich i prof. Stanisława Kontkiewicza – zmiana planu.	3
25	Dzielnica Częstochówka-Parkitka, w rejonie ulic: Poleskiej, Łódzkiej i Obrońców Westerplatte – zmiana planu.	3,4
26	Miejscowy plan zagospodarowania przestrzennego obejmujący obszar położony w Częstochowie, w dzielnicy Częstochówka-Parkitka, w rejonie ulicy Obrońców Westerplatte.	2

W dniu 31 grudnia 2021 r. na terenie Częstochowy obowiązywało 75 miejscowych planów zagospodarowania przestrzennego, obejmujących 4289 ha, co stanowiło około 26,85% powierzchni ogólnej miasta. Natomiast powierzchnia inwestycyjna miasta pokryta jest już w 75 %. Dalszą poprawę tego wskaźnika spowodują plany będące aktualnie w trakcie opracowania.

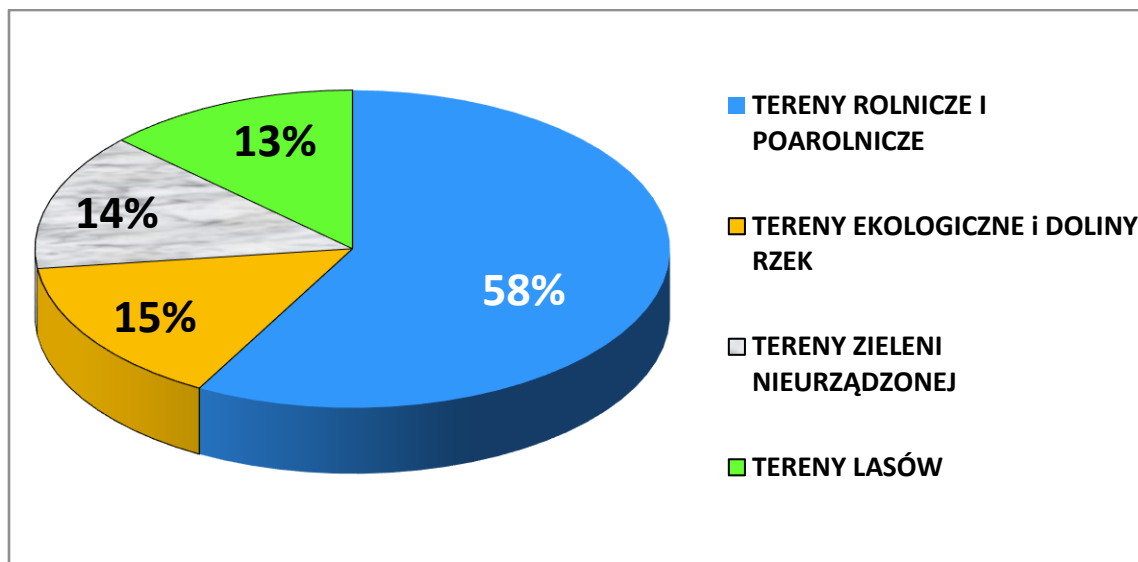
Wysokość aktualnych wskaźników planistycznych oraz po uwzględnieniu powierzchni miasta objętych planami będącymi w trakcie opracowania obrazują poniższe dane.

Obszar miasta objęty planami miejscowymi	4 289 ha
Wskaźnik pokrycia planistycznego liczony do ogólnej powierzchni miasta	26,85%
Wskaźnik pokrycia planistycznego do powierzchni zurbanizowanej miasta	74,9%

O atrakcyjności danego terenu dla potencjalnych inwestorów decyduje stopień pokrycia planami zagospodarowania zurbanizowanej części miasta. W przypadku naszego miasta jest to już prawie 75% tego obszaru.

Natomiast pozostała część miasta – **niezurbanizowana**, zajmująca 10.277 ha to:

- 58% powierzchni to tereny rolnicze
- 27% powierzchni to lasy i zieleń
- 15% powierzchni to tereny ekologiczne i doliny rzek



Podkreślić również należy, że Miasto sukcesywnie kontynuuje udostępnianie danych o przestrzeni miejskiej poprzez Zintegrowany system informacji przestrzennej. Jest to narzędzie, które łączy dane o przestrzeni miasta ze zbiorem narzędzi służących do zarządzania takimi danymi, w tym ich przeglądania, wyszukiwania i wykorzystywania w procesach decyzyjnych

W ramach zintegrowanego systemu informacji przestrzennej są bardzo popularnym wśród mieszkańców oraz inwestorów jest geoportal mieszkańca oraz geoportal inwestora. Stanowią one istotny i przyjazny element publikacji danych o mieście poprzez prezentację danych przestrzennych. W ramach Geoportalu mieszkańców uruchomiono również ogólnodostępny serwis WMS (Web Map Service), udostępniający wybrane zasoby mapowe zewnętrznym aplikacjom i serwisom internetowym – poprzez tzw. usługi sieciowe. Geoportal mieszkańca i Geoportal inwestora stanowią również istotny element promujący miasto, wzmacniający kontakt z mieszkańcami oraz inwestorami. W roku 2021 zarejestrowano ponad 40 000 odwiedzin na geoportalu, co daje liczbę 119 odwiedzin każdego dnia.

W 2021 r. poprzez zintegrowany system informacji przestrzennej została udostępniona ortofotomapa opracowana na podstawie zdjęć lotniczych wykonanych w dniach 27, 28 kwietnia oraz 9 maja 2021 r. Atutem nowej ortofotomapy jest to, że jest bardzo czytelna.

## 2. ATRAKCYJNOŚĆ INWESTYCYJNA MIASTA

Obwodnica miasta w ramach sieci TENT Bałtyk - Adriatyk oraz nowe połączenie A1, skróciło dystans lotniskiem Katowice – Pyrzowice do 20 min. Miasto wciąż posiada trzy lokalizacje nieruchomości w Katowickiej Specjalnej Strefie Ekonomicznej przy węzłach autostradowych i DK1! Miasto wybudowało już czwarty oddział Parku Technologicznego, a jego powierzchnię wynajęto. W planie zagospodarowania 550 h przeznaczono na działalność produkcyjną i tyle samo na usługową. Dzięki doskonałej lokalizacji i mądrej polityce kadrowej rośnie konkurencyjność miasta. Częstochowa ma łatwy dostęp do zasobów ludzkich - 8,5 mln osób w zasięgu 1,5 h. Firma produkcyjna max



w ciągu 50 dni jest w stanie skompletować wykwalifikowaną 100 osobową załogę. Rozbudowywana wciąż sieć dróg, nowoczesne szkoły techniczne i branżowe dostosowane do potrzeb gospodarki i osiem uczelni wyższych to duże atuty. Nasze miasto wyróżnia przekraczający 70% udział terenów potencjalnie inwestycyjnych objętych miejscowym planem zagospodarowania oraz wysoki współczynnik firm produkcyjnych. Świadczy to o dobrych warunkach do rozwoju biznesu oraz większych niż gdzie indziej możliwościach znalezienia poddostawców lub kooperantów.

W wyniku inwestycji firmy Hillwood powstała droga, z której skorzysta nie tylko inwestor, ale i mieszkańcy miasta oraz okolic. Centrum Logistyczne Hillwood zapewni kolejne miejsca pracy oraz umocni pozycję Częstochowy jako korzystnej lokalizacji dla inwestycji z obszaru logistyki i transportu. W 2021 roku, w mieście wciąż dominującą była branża motoryzacyjna i tu potentatem jest cały czas ZF zatrudniający przeciętnie ponad 5000 pracowników. ZF posiada na terenie miasta kilka dywizji: pasy bezpieczeństwa, poduszki powietrzne, centrum inżynieryjne, centrum zakupów, Centrum usług wspólnych oraz najmłodsze dziecko: **ZF Global Electronics**. Najnowszy zakład elektroniki produkuje najnowocześniejsze elementy systemów bezpieczeństwa do samochodów, czołowych światowych producentów. Zakład wciąż rekrutuje, zatrudnienie znajdują tu inżynierowie elektronicy także spoza terenu kraju. Zakład podejmuje współpracę z częstochowskimi szkołami w zakresie szkolenia kadr oraz z Katowicką Specjalną Strefą Ekonomiczną także, poza relacjami inwestorskimi, w zakresie pozyskiwania kadr pracowniczych. Na terenie strefy funkcjonuje także jeden z dużych dostawców ZF – CGR Polska, który ma plany rozbudowy dotychczasowego zakładu na terenie strefy „Kusięcka” i zatrudnienie dodatkowych kadr. Zwrócić należy uwagę jednak na problem zaopatrzenia strefy „Skorki” w prąd, ponieważ spółka TAURON obrała obecnie nowe kierunki rozwoju.

W 2021 na uwagę zasługuje z pewnością nowa inwestycja firmy **TS Tech** – światowego potentata w branży siedzeń, który we wrześniu odkupił nieruchomości firmy GST przy ul. Legionów. Docelowo zakład zatrudniać będzie 200 pracowników jednak w 2022 zacznie od 50 osób.

W siłę rośnie też branża transportowa oraz usług okołotransportowych (usługi logistyczne i magazynowe). Przykładem jest firma **Hegelmann**, która rozpoczęła budowę flagowego biurowca firmy właśnie w Częstochowie, a pod koniec roku zakupiła dawny szpital hutniczy na potrzeby swoich pracowników. Także firma Oliwier ostatecznie przeniosła się z innej gminy do siedziby przy ul. Korfantego. Z pewnością wpływ na to ma doskonała lokalizacja miasta (A1, DK1) także w kontekście dostępu do wykwalifikowanych kadr w ciągu godziny drogi od miasta. Ulokowanie magazynów przez firmę Panattoni przy Częstochowskim Parku Technologicznym, inwestycja magazynowa firmy Hillwood przy DK, która także buduje nową drogę (ul. Jaskrowska), inwestycja Operatora ARP w Parku Technologicznym KUCELIN oraz szereg innych rozmów prowadzonych z potentatami branży świadczy o dużym zainteresowaniu Częstochową jako lokalizacją pod tę branżę i nie przewiduje się by sytuacja

uległa zmianie. Nawet przebudowa DK1 na częstochowskim odcinku nie powinna być problemem – przeciwnie – deweloperom jawi się raczej jako poprawa stanu infrastruktury.

HUTA Częstochowa Sytuacja Huty ISD, jednego z największych pracodawców, również jest już stabilna. Obecnie to Liberty Częstochowa - 28 maja 2021 r. **Liberty Częstochowa sp. z o.o.** wpłaciło całą cenę sprzedaży w kwocie 190 mln zł. Huta Częstochowa ma ambitne plany zwiększenia produkcji stali do miliona ton rocznie oraz realizacji ekologicznego programu Greensteel. Obecnie teoretyczne zdolności produkcyjne przedsiębiorstwa sięgają 800 tys. ton stali rocznie. Teren Huty, należącej do Liberty Częstochowa Sp. z o.o., to ponad 151 hektarów, na których znajdują się 92 budynki.

Huta Liberty już wypełnia swoje „zielone” zobowiązania. Instalację fotowoltaiczną na jej potrzeby zbuduje firma Solsafe. Takie „czyste” źródło energii oznacza oszczędności dla częstochowskiego zakładu, ale i korzyści dla miejskiego ekosystemu. Zgodnie z planami huty, prace przy budowie farmy fotowoltaicznej obok walcowni blach grubych mają się zakończyć już w marcu przyszłego roku.

Instalacja o mocy 450 kW ma zacząć działać natychmiast po uzyskaniu zgody na jej użytkowanie od Tauronu. Farma zasili oświetlenie terenu walcowni oraz rejon linii cięcia. Oszczędności dla Liberty Częstochowa – według przewidywań – mają sięgnąć 260 tys. zł rocznie. Tego rodzaju inwestycja wpisuje się w prowadzoną przez grupę Liberty w swoich zakładach na całym świecie politykę „Greensteel” – czyli produkcję wysokiej jakości stali w procesie przeróbki złomu w piecu elektrycznym zasilanym „zieloną” energią, z poszanowaniem środowiska naturalnego. Liberty ma w planach uruchomienie dla swoich potrzeb kolejnych instalacji fotowoltaicznych na terenie zakładu. Projektowana jest farma o mocy 3,5 MW. W sierpniu Liberty Częstochowa Sp. z o.o., nowy właściciel częstochowskiej Huty oraz Politechnika Częstochowska zawarły umowę o współpracy i podpisały list intencyjny m.in. w sprawie płatnych staży dla studentów. Miasto Częstochowa patronuje współdziałaniu przedsiębiorstwa i uczelni.

W 2020 produkcję wznowił już Guardian Glass, bo spektakularnej rozbudowie zakładu, a w 2021 **Stoelzle Częstochowa** wybudowało magazyn logistyczny (ponad 20 000 m<sup>2</sup>) i rozbudowa trwa dalej. Dynamika sprzedaży terenów objętych statusem stref jeszcze w 2014 r. przed zmianą ustawy o SSE nieco spadła. Sytuacja ta wynika z faktu sprzedaży znacznej ilości działek będących oferowanych przez miasto jeszcze przed rokiem 2020. W chwili obecnej większość inwestorów już prowadzi działalność na zakupionych terenach, na pozostałych rozpoczęły się lub trwają nowe inwestycje. Zainteresowanie halami produkcyjnymi pod wynajem (na terenach ze statusem sse) było na tyle duże, że Agencja Rozwoju Regionalnego w Częstochowie S.A. postawiła nową, przyległą do pierwszego budynku, hali na wynajem. Trwają rozmowy na temat sprzedaży kolejnych. Dodatkowym stymulantem jest fakt uruchomienia autostrady A1 przebiegającej w bezpośrednim sąsiedztwie terenu inwestycyjnego „Skorki” i przygotowywanego przez miasto „Skorki II” (ok. 30 metrów w linii prostej od A1)

Częstochowa stała się atrakcyjna dla deweloperów. Po wybudowaniu węzłów przesiadkowych przy ul. Piłsudskiego i rewitalizacji Starego Rynku, deweloperzy odkryli, że ta dzielnica miasta ma wielki potencjał. Pierwszą i bardzo odważną inwestycją jest rewitalizacja Fabryki Guzików POLGAL przez firmę De Silva House (powstaną tam mieszkania w wysokim standardzie od 28 m<sup>2</sup> do 78 m<sup>2</sup>), a kolejną budowa apartamentowca Katedralna przez firmę Pekabex. Trwają również rozmowy na temat innych lokalizacji na Starym Mieście, które sprawią, że będzie można przywrócić tamtej części miasta jej dawną funkcjonalność.

Wielu pracodawców z Częstochowy, ściśle współpracuje z miastem i wspiera wiele inicjatyw: ekologicznych, edukacyjnych, społecznych, etc. Sytuacja ta wpływa znacznie na poprawę klimatu biznesowego w mieście i pośrednio ma bardzo duży wpływ na zwiększenie atrakcyjności inwestycyjnej miasta. Miasto ujmowane jest w rankingach i raportach czołowych firm consultingowych. Ostatnim jest raport Cushman & Wakefield dotyczącym alternatywy lokalizacyjnej dla branży BSS, Zaznaczyć jednak należy, że ze względu na światową sytuację pandemii sytuacja branży usług dla biznesu zmieniła swoje oblicze i w związku z możliwościami pracy kadr w formie zdalnej, nieco zmalało zainteresowanie deweloperów budową nowych powierzchni biurowych. Od momentu przystąpienia Polski do Unii Europejskiej w świetle Zawiadomienia Komisji w sprawie pojęcia pomocy państwa w rozumieniu art.107 ust 1 Traktatu o funkcjonowaniu Unii Europejskiej (Dz. Urz. U.E 2016/C 262/01) z pomocą publiczną mamy do czynienia, w sytuacji, gdy zachowane są łącznie następujące warunki:

- pomoc udzielana jest przez państwo lub ze środków publicznych,
- jej beneficjent uzyskuje przysporzenie na warunkach korzystniejszych od oferowanych na rynku,
- pomoc ma charakter selektywny,
- zakłóca lub grozi zakłóceniem konkurencji oraz wpływa na wymianę handlową między Państwami Członkowskimi.

W okresie od 1 stycznia do 31 grudnia 2021 roku w Mieście Częstochowa udzielono pomocy publicznej kwocie 65 495 028,86 zł tj. 13 042 786,21 Euro. Przedsiębiorcy otrzymali 57 666 665,68 zł pomocy publicznej udzielonej przez Miasto za pośrednictwem Powiatowego Urzędu Pracy w Częstochowie (ok. 88,05% pomocy publicznej). Przedsiębiorcy korzystali również ze zwolnień z podatku od nieruchomości na podstawie gminnych programów pomocowych. Wartość zwolnienia z podatku od nieruchomości wynosiła 5 554 660 zł i stanowiła ok. 8,48 % pomocy publicznej ogółem udzielonej przez Miasto.

W 2021 roku podatnicy korzystali na podstawie następujących programów pomocowych ze zwolnienia z podatku od nieruchomości na podstawie nabytych wcześniej praw do zwolnienia (uchwały

o pomocy regionalnej wygasły z dniem 31.12.2020r., natomiast uchwała o pomocy de minimis z dniem 30.06.2021r.):

- Uchwała Nr 157/XIV/2007 Rady Miasta Częstochowy z dnia 27 sierpnia 2007 roku w sprawie zwolnienia z podatku od nieruchomości w ramach pomocy regionalnej na wspieranie nowych inwestycji lub tworzenia nowych miejsc pracy związanych z nową inwestycją – 1 012 204 zł (1 przedsiębiorca korzystał ze zwolnienia w 2021r.);
- Uchwała Nr 315/XX/2012 Rady Miasta Częstochowy z dnia 29 marca 2012 roku w sprawie zwolnienia od podatku od nieruchomości w ramach programu pomocy de minimis na tworzenie nowych miejsc pracy – 77 282 zł (4 przedsiębiorców korzystało ze zwolnienia 2021r.);
- Uchwała Nr 316/XX/2012 Rady Miasta Częstochowy z dnia 29 marca 2012 roku w sprawie zwolnienia od podatku od nieruchomości stanowiącego regionalną pomoc inwestycyjną – 74 466 zł (2 przedsiębiorców korzystało ze zwolnienia w 2021r.);
- Uchwała Nr 860/XLIX/2014 Rady Miasta Częstochowy z dnia 20 lutego 2014 roku w sprawie zwolnienia od podatku od nieruchomości w ramach programu pomocy de minimis na tworzenie nowych miejsc pracy (ze zmianami na podstawie Uchwały Nr 544.XL.2017 Rady Miasta Częstochowy z dnia 24 kwietnia 2017 roku oraz 191.XVII.2019 z 26 września 2019r.) – 4 465 174 zł (69 przedsiębiorców korzystało ze zwolnienia w 2021r.);
- Uchwała Nr 118.XIII.2015 Rady Miasta Częstochowy z dnia 2 lipca 2015 roku w sprawie zwolnienia z opodatkowania nieruchomości położonych w Częstochowie stanowiącego regionalną pomoc inwestycyjną zmienionej uchwałami 614.XLV.2017 i 38.IV.2018 – 189 266 zł (2 przedsiębiorców korzystało ze zwolnienia w 2021r.).

W 2021r. Rada Miasta Częstochowy podjęła uchwałę mającą na celu wsparcie działań innowacyjnych i badawczo-rozwojowych. Na podstawie Uchwały Nr 566.XLII.2021 Rady Miasta w sprawie zwolnień z podatku od nieruchomości w zakresie regionalnej pomocy inwestycyjnej na wspieranie nowych inwestycji na terenie Miasta Częstochowy nie skorzystał żaden podmiot (nie wpłynął żaden wniosek).

#### **PROJEKT „TERAZ LEPSZA PRACA”**

Na podstawie Uchwały Nr 860/XLIX/2014 Rady Miasta Częstochowy z dnia 20 lutego 2014 roku w sprawie zwolnienia od podatku od nieruchomości w ramach programu pomocy de minimis na tworzenie nowych miejsc pracy (ze zmianami na podstawie Uchwały Nr 544.XL.2017 Rady Miasta Częstochowy z dnia 24 kwietnia 2017 roku oraz 191.XVII.2019 z 26 września 2019r.) prawo do zwolnienia z podatku od nieruchomości od momentu jej wejścia w życie do dnia 31.12.2021 nabyło 124 przedsiębiorców. W efekcie końcowym do dnia obowiązywania uchwały tj. do 30 czerwca 2021 zostało utworzonych 590 nowych miejsc pracy.

- **Program Fair Play** został stworzony by praca dawała mieszkańcom poczucie szacunku oraz satysfakcji, a przede wszystkim bezpieczeństwa, aby na rynku pracy w Częstochowie obowiązywały

zasady fair play, a przedsiębiorcy działający według tych reguł będą odznaczani Certyfikatem Lepszej Pracy, a nad pracownikami czuwać ma Rzecznik Praw Pracownika, do którego zadań należy promowanie uczciwego zatrudnienia oraz wsparcie w przypadku trudnej sytuacji w pracy.

- **Centrum Lepszych Miejsc Pracy:** znajdujące się w budynku Urzędu Miasta Częstochowy, przy ul. Waszyngtona 5 w pokoju nr 112 (Centrum Obsługi Inwestora). W ramach CLMP działa również portal o nazwie „Teraz Lepsza Praca” pod adresem: [www.praca.czestochowa.pl](http://www.praca.czestochowa.pl), umożliwiający spotkanie się w jednym miejscu uczniów szkół ponadpodstawowych, przedsiębiorców i mieszkańców chcących zmienić lub znaleźć pracę;
- **Cel: Twój Rozwój:** inicjatywy służące podnoszeniu kwalifikacji osób, które chcą mieć lepszą pracę i stawiają na rozwój swoich kompetencji zawodowych.  
W ramach programu funkcjonują: Ulgi premiujące pracodawców, Rzecznik Praw Pracownika, Certyfikat Lepsza Praca W znalezieniu lepszej pracy czy kwalifikacji poszukiwanych na rynku, pomagają szkolenia i kursy podnoszące kompetencje pracowników.  
Program jest na bieżąco realizowany. - zorganizowano m.in.: e-ferie z MINECRAFT i Targi ZAWODOWIEC online.

#### **Centrum Lepszych Miejsc Pracy (Centrum Obsługi Inwestora)**

W Częstochowie udało się podwoić liczbę nowych miejsc pracy. Teraz trzeba zadbać o to, by były to miejsca lepsze i bezpieczne, by ilość przeszła w jakość. Dlatego powstało Centrum Lepszych Miejsc Pracy, dzięki któremu bez wychodzenia z domu pracownik może znaleźć pracę, a firmy fachowców. Centrum to miejsce łączące nasze dotychczasowe działania. To miejsce, w którym "spotkają się" pracodawcy z pracownikami, a także uczniami szkół. Wystarczy kliknąć [praca.czestochowa.pl](http://praca.czestochowa.pl). W ramach CLMP funkcjonuje portal **[praca.czestochowa.pl](http://praca.czestochowa.pl)**, znajdują się tu kompleksowe informacje na temat szkół, pracowników, pracodawców oraz zawodów w Częstochowie zebrane w jednym miejscu. Szczególnie istotną wartością portalu jest ukazanie oferty wszystkich szkół technicznych, które prezentują swoje osiągnięcia i profile kształcenia. Znacznie usprawnia to proces komunikacji pomiędzy szkołą, a przedstawicielami biznesu i przemysłu.

#### **PROGRAM AKADEMICKA CZĘSTOCHOWA**

Program Akademia Częstochowa powstał ze względu na potrzebę wsparcia i promocji częstochowskich publicznych uczelni wyższych, które w bezpośredni sposób przyczyniają się do promocji gospodarczej miasta, a tylko ścisła współpraca pomiędzy samorządem, uczelniami wyższymi i biznesem może zagwarantować właściwe kształcenie kadr inżynierskich i zarządzających dla inwestorów.

Ze względu na zmianę ustawy - Prawo o szkolnictwie wyższym i nauce wprowadzono zmiany w prawie miejscowym regulujące zasady przyznawania dotacji dla publicznych uczelni wyższych oraz w sprawie

nagród i wyróżnień dla absolwentów tychże uczelni.

Zasady działania Programu AKADEMICKA CZĘSTOCHOWA regulują w chwili obecnej dwa akty prawa miejscowego:

- Zarządzenie 665.2019 Prezydenta Miasta Częstochowy z dnia 2 grudnia 2019 w sprawie określenia zasad udzielenia dotacji celowych z budżetu miasta Częstochowy dla uczelni publicznych z terenu miasta Częstochowy.
- Zarządzenie nr 662.2019 Prezydenta Miasta Częstochowy z 2 grudnia 2019 w sprawie zmiany zarządzenia w sprawie ustanowienia Nagrody Prezydenta Częstochowy za najlepszą pracę inżynierską, licencjacką, magisterską lub doktorską związaną z promocją Częstochowy.

Na podstawie powyższych uregulowań w 2021r. przeznaczono środki:

- na promocję częstochowskich uczelni - 22 000 zł,
- na doposażenie laboratoriów i środki trwałe - 68 000 zł
- Nagroda Prezydenta Miasta Częstochowy za najlepszą pracę inżynierską, licencjacką, magisterską lub doktorską związaną z promocją Częstochowy: 6000 zł:
  - dla Emila Kulińskiego - 3 000 zł
  - dla Aleksandry Ryś - 1 000 zł
  - dla Marleny Przybylskiej - 1 000 zł
  - dla Laury Słotwińskiej - 1 000 zł

**PROGRAM "AKADEMICKA CZĘSTOCHOWA 2021"**

Lp.	Uczelnia	Nazwa zadania	Kwota dotacji (PLN)
1	Uniwersytet Humanistyczno-Przyrodniczy im. J. Długosza	Promocja rekrutacji "Studiuw w Częstochowie"	10 000,00
2	Politechnika Częstochowska	Promocja Częstochowskiego Uniwersytetu Młodzieżowego	2 000,00
3	Politechnika Częstochowska	"Studiuw w Częstochowie" Promocja rekrutacji na studia w roku akademickim 2021/2022	10 000,00
4	Uniwersytet Humanistyczno-Przyrodniczy im. J. Długosza	Utworzenie Uniwersyteckiego Centrum Wirtualnej Rzeczywistości w budynku Uniwersytetu Humanistyczno-Przyrodniczego	25 000,00
5	Politechnika Częstochowska	Promocja PCz i miasta poprzez budowę stanowiska PV i prowadzenie badań wykorzystania energii odnawialnej na Eco-mobilnej jednostce naukowo-badawczej	17 000,00
6	Politechnika Częstochowska	Promocja uczelni poprzez popularyzację zajęć z wykorzystaniem robotów edukacyjnych w ramach diagnostycznego laboratorium	16 000,00
7	Politechnika Częstochowska	Doposażenie laboratorium: zakup interaktywnych urządzeń	10 000,00

**Program DOSTĘPNY LEKARZ został zamieniony na „Częstochowa dla Medyków”**

W ramach Częstochowy dla Medyków stypendia przyznano siedmiu pielęgniarkom z częstochowskich uczelni. Stypendia będą kontynuowane w 2022. Podpisano także umowy z wyłonionymi w ubiegłym roku stypendystami z kierunków lekarskich.

### **JURAJSKI KONGRES GOSPODARCZY:**

Jest to impreza cykliczna mająca na celu przede wszystkim promocję subregionu północnego Województwa Śląskiego. W 2021 impreza odbyła się w Hotelu Arche wraz z warsztatami employer branding oraz Galą Jurajskiego Produktu Roku.

### **PROMOTOR CZĘSTOCHOWSKIEJ GOSPODARKI:**

Wyróżnienia zostały przyznane za wyjątkowe zaangażowanie w działania na rzecz rozwoju lokalnej przedsiębiorczości oraz tworzenie klimatu dla biznesu i nowych inwestycji. Mają na celu rozwijanie aktywności obywatelskiej oraz promowanie rozwoju gospodarczego miasta. W roku 2020, w związku z bezprecedensową pomocą dla szpitali i placówek medycznych, wyróżnieni zostali:

**X-KOM sp. z o.o.**

**ELTROX - E-COMMERCE PARTNERS sp. z o.o.**

**F.U.H. INVESTBUD Jarosław Kasprzyca**

**P.H.U. Jakubex**

**Salon Dekorian Home w Częstochowie - P.H."MAM" Sp. z o.o.**

**P.H.U. TAR - MAG**

**KILMEK - PLAST Sp. z o.o., sp. k**

### **PROJEKT ZAWODOWA CZĘSTOCHOWA**

Wykwalifikowane, gotowe i chętne do pracy kadry to najcenniejszy kapitał miasta. Aby go jednak stworzyć nie wystarczy duża ilość szkół średnich. Uczniowie szkół, głównie technicznych i branżowych, muszą uczyć się w klasach profilowanych zgodnie z realnym zapotrzebowaniem rynku pracy. Od roku 2015 Centrum Obsługi Inwestora promuje częstochowskie szkoły techniczne w ścisłej współpracy z przedsiębiorcami, a także z samorządem gospodarczym oraz Katowicką Specjalną Strefą Ekonomiczną S.A. W mieście powstały liczne projekty zacieśniające współpracę szkół z biznesem jak choćby „Zawodowa Współpraca” w kilku edycjach, w ramach której powstała na przykład jedyna w tej części Europy klasa kształcąca zegarmistrzów. Od lat Centrum Obsługi Inwestora organizuje także wraz z przedsiębiorcami dużą imprezę targową promującą nasze szkoły wśród uczniów całego Subregionu Północnego Województwa Śląskiego.

### **TARGI SZKOLNE ZAWODOWIEC V**

Projekt targowy, nowoczesny w swojej formule. Promuje szkolnictwo techniczne i branżowe w mieście. Szkoły prezentują się wraz ze swoimi partnerami biznesowymi – pracodawcami, u których uczniowie odbywają praktyki i absolwenci znajdują zatrudnienie. W 2021 r. targi odbyły się w formie online.

### **OCHRONA ŚRODOWISKA**

Sukcesywne podwyższanie atrakcyjności inwestycyjnej miasta wymaga także działań w zakresie ochrony klimatu. Dlatego też Miasto Częstochowa od wielu lat udziela dotacji celowych z budżetu



miasta dla osób fizycznych, na zadania polegające na modernizacji systemów grzewczych, montażu kolektorów słonecznych oraz usuwania wyrobów budowlanych zawierających azbest. Wspierany jest montaż instalacji fotowoltaicznych.

W 2021r. udzielono z budżetu miasta dotacji na zadania w zakresie:

- a) **na modernizację systemów grzewczych - Dotację otrzymało 53 mieszkańców miasta w łącznej kwocie 230 tys. zł.** z przeznaczeniem na zdemontowanie i zlikwidowanie źródła ciepła starego typu opalanego węglem, miałem, koksem i zastąpieniu go podłączeniem do sieci centralnego ogrzewania, ogrzewaniem elektrycznym, pompą ciepła, kotłem gazowym lub olejowym.
- b) **montaż instalacji fotowoltaicznych- Dotację otrzymało 8 mieszkańców w łącznej kwocie 40 tys. zł.** z przeznaczeniem na dofinansowanie zakupu i montażu instalacji fotowoltaicznych na potrzeby budynków mieszkalnych jednorodzinnych.
- c) **unieszkodliwienie azbestu – Dotację otrzymało 2 mieszkańców na łączną kwotę 3 tys. zł.** – z przeznaczeniem na dofinansowanie demontażu, transportu oraz unieszkodliwienia wyrobów budowlanych zawierających azbest.

### **3. SPECJALNE STREFY EKONOMICZNE**

#### **Wprowadzenie**

Od 2018 roku na terenie Rzeczypospolitej Polskiej obowiązuje Ustawa z dnia 10 maja 2018 r. o wspieraniu nowych inwestycji (Dz.U. 2018 poz. 1162), która zastąpiła Ustawę z dnia 20 października 1994 r. o specjalnych strefach ekonomicznych, zmienia ona zasady ustanawiania terenów objętych statusem SSE i narzuca rejonizację w podziale kraju. Na podstawie tejże ustawy tereny inwestycyjne na obszarze miasta Częstochowa znalazły się w strefie oddziaływania KSSE S.A. Zmieniło to także sytuację terenu inwestycyjnego przy ul. Korfantego – właściwą dla wydania pozwolenia w zakresie pomocy publicznej jest KSSE S.A., a nie SSE Euro – Park Mielec jak dotychczas. Zaznaczyć należy, że nowa Ustawa nazywana potocznie PSI – Polską Strefą Inwestycji w praktyce działa dopiero od końca 2018 r. ze względu na brak aktów wykonawczych do Ustawy.

Katowicka Specjalna Strefa Ekonomiczna S.A. – pozycję na rynku buduje od dwóch dekad, obejmując swym zasięgiem województwo śląskie oraz 6 powiatów województwa opolskiego. Od lat jest liderem w Polsce pod względem liczby pozyskanych inwestycji i tworzonych miejsc pracy. Obecnie działa w niej ponad 540 przedsiębiorstw, które łącznie zainwestowały około 44 mld złotych i stworzyły 90 000 miejsc pracy. Katowicka Specjalna Strefa Ekonomiczna S.A. (KSSE) została uznana w rankingu FDI Business Financial Times 2021 najlepszą strefą ekonomiczną w Europie, i drugą na świecie, po Dubaju.

W październiku 2019 Częstochowa podpisała z KSSE **nową umowę na zarządzanie gruntami inwestycyjnymi oraz porozumienie o wzajemnej promocji i wsparciu szkolnictwa technicznego.**

Intensywne działania Częstochowy z zakresu promocji szkolnictwa zawodowego, aktywizowania szkół

i przedsiębiorców w zakresie wzajemnej współpracy stały się argumentem dla Katowickiej Specjalnej Strefy Ekonomicznej by zaprosić miasto jako jednego z ośmiu partnerów do projektu „Śląskie Zawodowcy” – projekcie kluczowym z zakresu szkolnictwa branżowego i technicznego w Województwie Śląskim.

Na terenie miasta wciąż znajdują się tereny w obszarze oddziaływania KSSE, które zachowały swój status, oprócz przedsiębiorców inwestujących na tych terenach o pomoc publiczną w ramach SSE mogą ubiegać się także przedsiębiorcy będący właścicielami nieruchomości znajdującymi się poza terenami wcześniej wyznaczonymi. W sumie, od czasu (2014 r.) funkcjonowania terenów SSE w Częstochowie do końca 2021 r. przeprowadzono 35 przetargów i rokowań, utworzono ponad 1200 nowych miejsc pracy i zachowano 6962 przy deklarowanych nakładach minimalnych 1 miliard 757 miliony 800 tysięcy złotych. Miasto zainwestowało dotąd w przygotowanie terenów inwestycyjnych kwotę 28 milionów złotych.

#### **W 2021 r. decyzję o pomocy publicznej na terenie KSSE, w strefie „Skorki” uzyskali:**

- 1) FKR Sales Sp. z o. o.
- 2) ZF Automotive Systems Poland Sp. z o. o.

W okresie 2014-2021

- **35 PRZETARGÓW i ROKOWAŃ**
- Nowe miejsca pracy: **1 206**
- Utrzymane miejsca pracy: **6 962**
- Deklarowane nakłady inwestycyjne: **1 mld 757 mln 800 tys. zł**
- Nakłady miasta na przygotowanie terenów stref ekonomicznych: **28 mln zł**

#### **TERENY INWESTYCYJNE SSE 2014-2021**

<b>Lp.</b>	<b>Tereny SSE</b>	<b>Ilość nowych miejsc pracy</b>	<b>Utrzymane zatrudnienie</b>	<b>Deklarowane nakłady inwestycyjne (PLN)</b>
<b>1</b>	Teren inwestycyjny KSSE „KUSIĘCKA”	416	560	141 100 000,00
<b>2</b>	Teren inwestycyjny KSSE „KORFANTEGO”	282		85 600 000,00
<b>3</b>	Teren inwestycyjny KSSE „SKORKI”	248	4 786	369 500 000,00
<b>4</b>	Przedsiębiorcy objęci statusem KSSE poza strefą	260	1 616	1 161 600 000,00
<b>łącznie:</b>		<b>1206</b>	<b>6962</b>	<b>1 757 800 000,00</b>

**TERENY INWESTYCYJNE KSSE „KUSIĘCKA” 2014-2021 (wydane decyzje w KSSE)**

Lp.	Nazwa firmy	Termin przetargu	Nowe miejsca pracy	Utrzymane zatrudnienie	Deklarowane nakłady inwestycyjne (PLN)
1	ViperPrint Sp. z o.o.	2015	10	73	6 100 000,00
2	Hufgard Optolith Bauprodukte Polska Sp. z o. o	2015	10		4 000 000,00
3	CGR Polska Sp. z o. o	2015	30	71	22 400 000,00
4	Enckel Sp. z o. o	2015	50		9 200 000,00
5	„LiM” Kowolik Sp. jawna	2015	14		3 500 000,00
6	BDG Produkcja Sp. z o.o.	2016	25	1	4 500 000,00
7	ZF Automotive System Poland Sp. z o.o.	2017	200	304	13 000 000,00
8	SELTRE Production APC- BACK EUROP Polska sp. z o. o., sp.k.	2018	8		8 000 000,00
9	ZF Automotive System Poland Sp. z o.o.	2018	30		43 300 000,00
10	ETQA Sp. z o.o.	2018	10	72	12 700 000,00
11	F.H.U. ARGO Śmierciak Paweł	2019	4	14	2 100 000,00
12	Halter Consulting Sp. z o.o.	2020	25	25	12 300 000,00
<b>łącznie:</b>			<b>416</b>	<b>560</b>	<b>141 100 000,00</b>

**TERENY INWESTYCYJNE KSSE „KORFANTEGO” (kiedyś EURO-PARK MIELEC) 2014-2021**

Lp.	Nazwa firmy	Termin przetargu	Ilość nowych miejsc pracy	Deklarowane nakłady inwestycyjne (PLN)
1	X-kom Sp. z o. o	2014	40	38 000 000,00
2	Retail Service Sp. z o. o	2014	150	2 500 000,00
3	STALTIM STAWIARSCY Sp. j.	2016	15	3 000 000,00
4	NSTEEL Sp. z o.o.	2017	42	24 600 000,00
5	KEBE Poland Sp. z o.o.	2018	35	17 500 000,00
<b>łącznie:</b>			<b>282</b>	<b>85 600 000,00</b>

**TERENY INWESTYCYJNE KSSE „SKORKI” 2014-2021**

Lp.	Nazwa firmy	Termin przetargu	Ilość nowych miejsc pracy	Utrzymane zatrudnienie	Deklarowane nakłady inwestycyjne (PLN)
1	WIKO Sp. z o.o.	2015	11	17	10 000 000,00
2	PMS4i Sp. z o.o.	2017	10		3 700 000,00
3	PROMATEKMEDIA J. Pogorzelska	2017	7	7	2 000 000,00
4	Kubara Sp. z o.o.	2017	12	49	12 000 000,00
5	SteriService Sp. z o.o.	2017	10		8 500 000,00
6	Electroline SA	2017	10	20	6 200 000,00
7	ZF TRW	2017	100	4 082	88 000 000,00
8	SGP Group Sp. z o.o.	2017	10	175	4 500 000
9	Linmot Sp. z o.o.	2017	3	16	1 300 000
10	SGP Group Sp. z o.o.	2018	10	253	3 300 000
11	FKR Sales Sp. z o.o.	2021	15	19	2 200 000,00
12	ZF Automotive System Poland Sp. z o.o.	2021	50	148	227 800 000,00
<b>łącznie:</b>			<b>248</b>	<b>4 786</b>	<b>369 500 000,00</b>

**TERENY INWESTYCYJNE OBJĘTE STATUSEM SSE 2014-2021**

Lp.	Nazwa firmy	Termin przetargu	Nowe miejsca pracy	Utrzymane zatrudnienie	Deklarowane nakłady inwestycyjne (PLN)
1	TRW Sp. z o.o.	2014	100	209	3 800 000,00
2	GST Automotive Safety Poland Sp. z o.o.	2014	12		8 000 000,00
3	Guardian Częstochowa Sp. z o.o.	2016	8		244 600 000,00
4	TRW Sp. z o.o.	2016	30		46 800 000,00
5	Guardian Częstochowa Sp. z o.o.	2017	90	351	697 400 000,00
6	Stoelzle Częstochowa Sp. z o.o.	2020	20	1056	161 000 000,00
<b>łącznie:</b>			<b>260</b>	<b>1616</b>	<b>1 161 600 000,00</b>

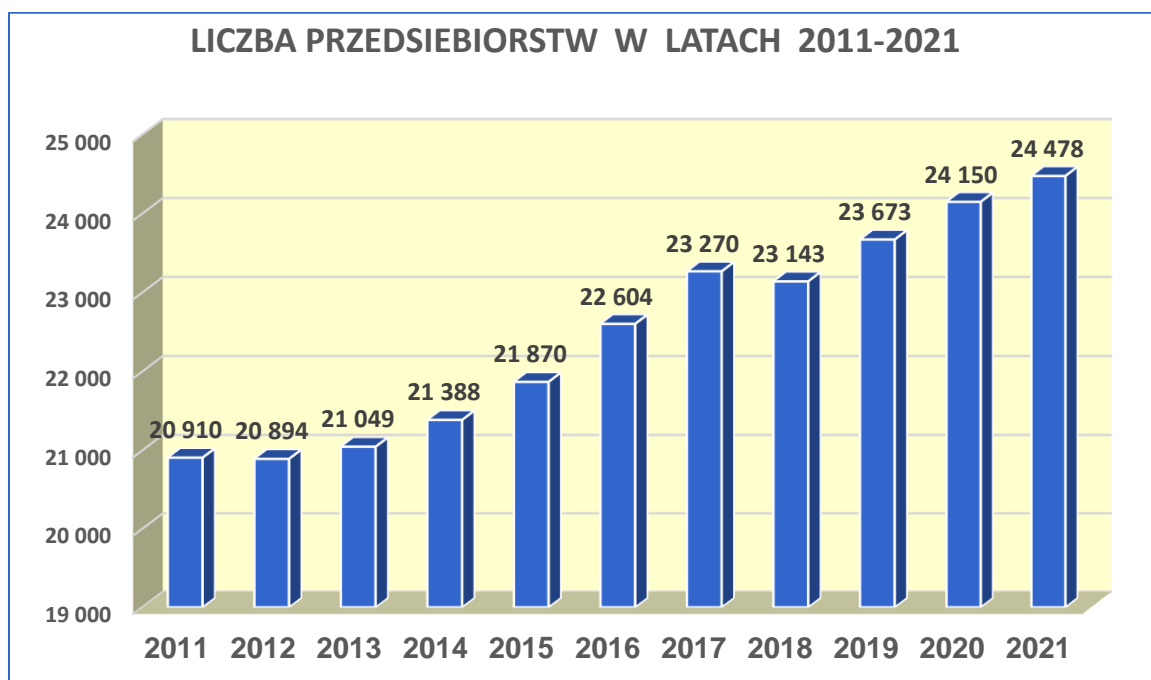
**4. ROZWÓJ PRZEDSIĘBIORCZOŚCI W MIEŚCIE**

W roku 2021, trwający wciąż stan pandemii spowodował, że obsługa przedsiębiorców w UM odbywała się po wcześniejszym umówieniu się przez telefon. Dużym zainteresowaniem cieszył się wciąż punkt doradczy dla osób rozpoczynających działalność i mikro przedsiębiorców utworzony w ramach „Programu Wspierania Przedsiębiorczości i Tworzenia Nowych Miejsc Pracy w Częstochowie na lata 2013-2018”. Stan epidemii ogłoszony z powodu COVID-19 spowodował, że osoby prowadzące działalność oraz przyszli przedsiębiorcy chętniej korzystali z telefonicznej i elektronicznej formy kontaktu z urzędem. Z pomocą urzędników przedsiębiorcy uczyli się zakładać profil zaufany, a następnie drogą elektroniczną załatwiali swoje urzędowe sprawy.

**Ogólna liczba przedsiębiorców w naszym mieście na koniec 2021 roku wynosiła 24 478,**

**Należy zauważyć, że nawet w tak trudnym czasie utrzymuje się w Częstochowie tendencja wzrostowa tej grupy przedsiębiorców.**

Obrazuje to poniższy wykres.




Utrzymanie tendencji wzrostowej jest między innymi wynikiem tworzenia dla przedsiębiorców dogodnych warunków funkcjonowania i rozwoju. Służą temu realizacja szeregu programów, łączących wspólne potrzeby i interesy zarówno inwestorów, będących pracodawcami, jak i pracowników oraz uczelni kształcących przyszłe kadry np.:

##### **5. NAKŁADY INWESTYCYJNE INWESTORÓW**

Deklarowane MINIMALNE nakłady inwestycyjne na terenach Specjalnej Strefy Ekonomicznej wynoszą na koniec roku 2021: **1 763 700 000 zł**

Zatrudnienie utrzymane (wraz z terenami nie objętymi statusem, ale będącymi w strefie oddziaływania) to: **6967**, a do tego nowe, deklaratoryjne miejsca pracy to minimum: **1096**.

## 6. TRANSPORT I DROGOWNICTWO



## **PROGRAM „LEPSZA KOMUNIKACJA”**

### **Programy: Lepsza Komunikacja**

W ramach Programu realizowano działania i zadania w trzech sferach:

- Lepsza komunikacja rowerowa
- Lepsza komunikacja publiczna
- Lepsza komunikacja drogowa

#### **Lepsza komunikacja rowerowa**

Od 2018 roku w mieście wprowadzono system roweru miejskiego. Powstało 20 stacji użyczających mieszkańcom 185 rowerów (30 spośród nich było wyposażonych w foteliki dziecięce). Dzięki inwestycjom z Budżetu Obywatelskiego zwiększyła się liczba stacji dokujących i samych jednośladów. Cały system liczy już sobie 215 rowerów dostępnych przy 23 stacjach. W 2021 roku skończył się obowiązująca dotąd umowa z operatorem. Kontynuowany jest również projekt budowy systemu ścieżek rowerowych łączących dzielnice miasta i gminy ościenne. Uwzględniono dogodną infrastrukturę do obsługi ruchu rowerowego przy planowaniu centrów przesiadkowych. Na koniec 2021 roku sieć dróg rowerowych w mieście liczyła 86 km.

#### **Lepsza komunikacja publiczna**

Trwa proces wymiany taboru autobusowego MPK. **W 2021 roku zakupiono 15 całkowicie nowych, elektrycznych autobusów marki Autosan wraz z infrastrukturą do ładowania. Za kwotę ok. 90 mln. zł. zakupiono 10 nowoczesnych tramwajów typu Twist 2 generacji. Prowadzona jest wymiana i modernizacja wiat przystankowych.** Wdrożono aplikację informującą zdalnie pasażerów o rozkładzie jazdy i lokalizacjach oczekiwanych autobusów. W ramach realizowanego projektu centrów przesiadkowych powstały trzy przyjazne miejsca obsługi ruchu pasażerskiego, zaopatrzone w elektroniczny system dynamicznej informacji pasażerskiej. SDiP jest ponadto obecny na 47 innych przystankach. To zsynchronizowany system informujący o rzeczywistym czasie przyjazdu danego pojazdu komunikacji miejskiej. Wyświetlane są także komunikaty o utrudnieniach i zagrożeniach (dostępne są także komunikaty głosowe, 1000 osób niedosłyszących z miasto otrzymało piloty do zdalnego wywoływania komunikatów). **Zakończono realizację wielkiej przebudowy starej linii tramwajowej, największe tego typu zadanie od czasów budowy linii w 1959 r. Przebudowie uległo 14 km linii pełnej infrastruktury tramwajowej od Północy do Rakowa.** W większości autobusów i tramwajów dostępne są automaty biletowe do płatności gotówkowych i bezgotówkowych, w części pojazdów wprowadzono możliwość zakupu biletu jednorazowego poprzez użycie zbliżeniowej karty płatniczej oraz korzystanie z aplikacji typu Google Pay czy Android Pay na smartfonach, a także za pomocą innych urządzeń z funkcją płatności zbliżeniowych, takich jak opaska czy zegarek.

#### **Lepsza komunikacja drogowa**



Realizacja projektu prowadzona jest zgodnie z uchwałami budżetowymi. Projekt obejmuje następujące obszary działań:

- realizacja dużych inwestycji drogowych, współfinansowanych środkami unijnymi (m.in. modernizacja DK-91 (dawnej DK-1) za 179 mln zł, DK-46 ulice: Główna i Przejazdowa wraz z budową drogowego obejścia ul. św. Barbary za 98 mln zł),
- w 2021 zakończono budowę odwodnienia dzielnicy Północ wraz z przebudową ul. św. Brata Alberta (za ok. 12,5 mln zł)
- zrealizowana została przebudowa ul. Mirowskiej na odcinku od ul. Nadrzecznej do ul. Michała Faradaya 9,9 mln zł
- zakończono budowę drogi łączącej ul. Jaskrowską z ul. Warszawską (wraz z budową ronda i sięgacza), w rejonie ulicy Warszawskiej, Alei Jana Pawła II i Alei Wojska Polskiego w Częstochowie za kwotę ok. 6,8 mln zł
- w 2021 r. kontynuowana była przebudowa ul. Złotej od Legionów do Mirowskiej (8,6 mln zł)
- zakończyła się rozbudowa ul. Tadeusza Boya Żeleńskiego wraz z budową drogi rowerowej (ul. Wolności i Sobieskiego) – 3,4 mln zł
- zakończono trwająca od poprzedniego roku wymiana 694 opraw oświetleniowych na nowoczesne typu LED za łącznie ok. 4,5 mln zł
- w 2021 roku przebudowany został układ drogowy w obrębie al. Niepodległości (6,5 mln zł)
- przebudowane zostało rondo na skrzyżowaniu ul. Legionów z ul. Żużłową (1,2 mln zł)
- w 2021 roku przebudowana została ul. Mączna (1,2 mln zł)
- Rozpoczęto budowę odwodnienia zlewni ulicy Traugutta wraz z jej przebudową – (8,8 mln zł);
- w 2021 roku rozpoczęto budowę drogowego przedłużenia ul. Jesiennej do ul. Bór wraz z przebudową jej istniejącego śladu (15,5 mln zł)

#### **Utrzymanie i rozbudowy układu komunikacyjnego**

W ramach tak strategicznej płaszczyzny działania realizowano szereg przedsięwzięć w kilku obszarach:

- kontynuacja zadań inwestycyjnych rozpoczętych w latach ubiegłych oraz realizacja nowych zadań w zakresie przebudowy układu komunikacyjnego, modernizacji miejskiego systemu infrastruktury drogowej oraz poprawy życia mieszkańców poszczególnych dzielnic miasta,
- pozyskiwanie środków zewnętrznych na realizację inwestycji drogowych,
- poprawa organizacji ruchu drogowego i parkowania,
- remonty i utrzymanie majątku drogowego,
- budowa i modernizacja oświetlenia drogowego.

**Kontynuacja zadania inwestycyjnego rozpoczętego w 2019 r. a zakońzonego w 2021 r.:**

**Odwodnienie dzielnicy Północ w Częstochowie.** Inwestycja została zakończona. Zakres zadania powierzchnia objęta systemem zagospodarowania wód opadowych 0,64 km<sup>2</sup>, długość wybudowanej sieci kanalizacji deszczowej - 1,91 km, pojemność obiektów małej retencji - 2183 m<sup>3</sup>, objętość retencjonowanej wody - 2985m<sup>3</sup>. Budowa ulicy św. Brata Alberta: budowa jezdni szerokości 6,00m i długości 1323,02m; budowa zjazdów publicznych i indywidualna budowa drogi dla rowerów, budowa skrzyżowań; budowa kanalizacji deszczowej, budowa oświetlenia ulicznego; budowa kanału technologicznego; Budowa ulicy Hiacyntowej. budowa jezdni o szerokości 5,00m i długości 157,87m; budowa zjazdów publicznych i indywidualnych; budowa jednostronnego chodnika o szerokości 2,0m; budowa kanalizacji deszczowej z przyłączami do posesji; budowa zbiornika chłonna - odparowującego; budowa oświetlenia ulicznego; budowa kanału technologicznego wraz ze studniami; Budowa ulicy Lawendowej. budowa jezdni o szerokości 5,00m i długości 217,33m; budowa zbiornika chłonna - odparowującego; budowa oświetlenia ulicznego; budowa kanału technologicznego wraz ze studniami. Koszt inwestycji: 12 581 332 PLN.

**Kontynuacja zadań inwestycyjnych rozpoczętych w 2020 r. a zakończonych w 2021 r.:**

- 1) Rozbudowa ulicy Tadeusza Boya-Żeleńskiego w Częstochowie wraz z budową drogi rowerowej po zachodniej stronie Alei Wolności od ul. Jana III Sobieskiego do budynku nr 48.** Inwestycja została zakończona. W ramach zadania wykonano: Długość przebudowywanego odcinka:249,70 m, Przebudowano jezdnię, chodniki, zjazdy, parkingi, wybudowano infrastrukturę rowerową, przejścia przez tory tramwajowe, elementy małej architektury. przyłącza kanalizacji deszczowej, oświetlenia uliczne, zabezpieczono i przebudowano sieć elektroenergetyczną, zabezpieczono i przebudowano sieć teletechniczną, wybudowano kanał technologiczny. Koszt inwestycji 2 839 950 PLN.
- 2) Budowa drogi łączącej ul. Jaskrowską z ul. Warszawską (wraz z budową ronda i sięgacza) zgodnie z MPZP, w rejonie ulicy Warszawskiej, Alei Jana Pawła II i Alei Wojska Polskiego w Częstochowie** Zakres inwestycji: budowa nowego przebiegu drogi gminnej, rozbudowa drogi gminnej ul. Jaskrowskiej, budowa ciągów pieszych i rowerowych (ścieżka rowerowa: 2067m<sup>2</sup>, chodniki z płyt betonowych: 2043m<sup>2</sup>), budowa zatok postojowych; budowa zatoki asenizacyjnej; budowa zatoki postojowej z miejscem do kontroli i ważenia pojazdów ciężarowych; budowa placu do zwracania; budowa kanalizacji deszczowej; budowa i przebudowa oświetlenia ulicznego; rozbiórka i budowa sieci elektroenergetycznej; budowa kanału technologicznego; Koszt inwestycji 6 819 822 PLN.
- 3) Budowa ulicy Sasankowej w Częstochowie.** Zakres inwestycji: wykonanie warstw konstrukcyjnych podbudowy i nawierzchni jezdni. Koszt inwestycji 392 119 PLN.
- 4) Budowa odcinka kanału deszczowego ul. Mącznej od skrzyżowania z ul. Zawodziańską do posesji nr 70.** Zakres inwestycji: budowa kanału deszczowego w ul. Mącznej o dł. łącznej 309m

z rur żelbetowych wraz z wpustami ulicznymi i przyłączami do posesji; Koszt inwestycji 1 216 988, PLN.

**Inwestycje w całości zrealizowane w 2021 r.:**

**1)** Dobudowa systemu detekcji ruchu na ciągu Alei Tadeusza Kościuszki i Alei Wolności wraz z modernizacją sygnalizacji świetlnych wg procedury „zaprojektuj i zbuduj”. Zadanie obejmowało:

**a)** dobudowę systemu detekcji ruchu pojazdów i pieszych oraz wprowadzenie priorytetu dla tramwajów wraz z modernizacją urządzeń w sygnalizacjach świetlnych na skrzyżowaniach: Jasnogórska / Armii Krajowej, oraz Wolności / Sobieskiego

**b)** dobudowę sygnalizatorów do skrętu w prawo na skrzyżowaniach:

- ✓ Okulickiego / Krzysztofa,
- ✓ Sobieskiego / Pułaskiego,
- ✓ Pułaskiego / Kopernika,
- ✓ Rondo Trzech Krzyży.

**Wartość zadania: 298.890 zł.**

**2)** Dobudowa systemu detekcji ruchu na ciągu Alei Niepodległości oraz Alei Pokoju wraz z modernizacją sygnalizacji świetlnych wg procedury „zaprojektuj i zbuduj”. Zadanie obejmowało:

**a)** Dobudowę systemu detekcji ruchu pojazdów i pieszych oraz wprowadzenie priorytetu dla tramwajów wraz z modernizacją urządzeń w sygnalizacjach świetlnych na skrzyżowaniach:

- ✓ Bór / Niepodległości,
- ✓ Niepodległości / Źródłana,
- ✓ Al. Pokoju / Iłakowiczówny

**b)** instalację sieci światłowodowej oraz urządzeń światłowodowych w celu podłączenia do systemu nadzoru pracy sygnalizacji oraz w celu skoordynowania sygnalizacji na ciągu ul. Fieldorfa-Nila.

Wartość zadania: 298.890 zł

**3) Przebudowa układu drogowego Alei Niepodległości na odcinku od skrzyżowania z ul. Bór do skrzyżowania z ul. Niepodległości.** Inwestycja została zakończona. W ramach inwestycji wykonano: przebudowę jezdni (18280m<sup>2</sup>) Alei Niepodległości na odcinku o dł. 545m,, utworzenie w ciągu Alei Niepodległości wysp kanalizujących na skrzyżowaniu z ul. Równoległą, przebudowę południowego wlotu ul. Równoległej ,wydzielenie pasa do lewoskrętu, przebudowę dojeżdż do przyległych terenów, zmianę lokalizacji stacji rowerowej zlokalizowanej w obrębie skrzyżowania Al. Niepodległości z ul. Równoległą, zmianę lokalizacji przystanku autobusowego linii nocnej

zlokalizowanego skrzyżowania Al. Niepodległości z ul. Równoległą, przebudowę kanalizacji deszczowej, przebudowę sieci ciepłowniczej, przebudowę i zabezpieczenie sieci elektroenergetycznych, przebudowę oświetlenia drogowego, budowę kanału technologicznego, przebudowę i zabezpieczenie sieci telekomunikacyjnych, przebudowę ciągu pieszo-rowerowego (po stronie południowej) w Al. Niepodległości na dwóch odcinkach: 1. pierwszy odcinek od skrzyżowania z ul. Bór do Zespołu Szkół Technicznych im. Stefana Żeromskiego przy Al. Niepodległości 16/18 o długości 362,10m, 2. drugi odcinek od zjazdu do zajezdni tramwajowej MPK do skrzyżowania z ul. Źródlaną o długości 129,90m. **Koszt inwestycji: 6 498 746 PLN.**

**4) Przebudowa ul. Mirowskiej na odcinku o ul. Nadrzecznej do ul. Faradaya w Częstochowie.**

Inwestycja została zakończona. Zamówienie obejmowało: przebudowę, renowację i budowę odwodnienia układu drogowego; przebudowę wodociągu; przebudowę i budowę oświetlenia, przebudowę sieci elektroenergetycznej; przebudowę sieci telekomunikacyjnej własności ORANGE; budowę kanału technologicznego; wykonanie warstw konstrukcyjnych projektowanych nawierzchni jezdni wraz ze skrzyżowaniami, chodników, dróg rowerowych, miejsc postojowych, zatoki autobusowej, peronów autobusowych i zjazdów do terenów przyległych; przebudowę mostu przez rzekę Wartę; regulacja wysokościowa studni, zaworów, zasuw i zabezpieczenie mechaniczne istniejących sieci uzbrojenia terenu; **wartość 10 488 970 PLN**

**5) Przebudowa ronda na skrzyżowaniu ul. Legionów z ul. Żużłową w Częstochowie na rondo**

**turbinowe:** Inwestycja została zakończona. Zakres zadania: przebudowa dwóch wpustów ulicznych; przebudowa oświetlenia ulicznego, budowa kanału technologicznego oraz wymiana dziesięciu studni; wykonanie warstw konstrukcyjnych nawierzchni jezdni, warstwa ścieralna 1835,9 m<sup>2</sup>, warstwa wiążąca: 1735,6 m<sup>2</sup>, wykonanie chodników i dróg rowerowych, ścieżka rowerowa z masy bitumicznej: 575,3m<sup>2</sup>. Koszt inwestycji: 1 302 689 PLN

**Inwestycje rozpoczęte w 2020 roku z terminem realizacji w latach późniejszych:**

**1) Przebudowa alei Wojska Polskiego – DK 1 w Częstochowie (zaprojektuj i zbuduj)**

Koszt inwestycji – 195 524 723 PLN Inwestycja dofinansowana ze środków unijnych z Programu Operacyjnego Infrastruktura i Środowisko na lata 2014-2020.

**2) Przebudowa DK-46 – ulicy Głównej i ulicy Przejazdowej w Częstochowie wraz z budową obejścia ul. Św. Barbary do ul. Pułaskiego. (zaprojektuj i zbuduj) Koszt inwestycji – 122 450 952 PLN**

Inwestycja dofinansowana ze środków unijnych z Programu Operacyjnego Infrastruktura i Środowisko na lata 2014-2020.

**3) Budowa ulicy Złotej w Częstochowie. Zakres inwestycji: budowa jezdni o nawierzchni bitumicznej wraz z ciągami pieszymi i zjazdami indywidualnymi, przebudowa oświetlenia ulicznego; budowa kanalizacji deszczowej; Koszt inwestycji 8 650 353 zł**

**Inwestycje rozpoczęte w 2021 roku z terminem realizacji w latach późniejszych:**

**1) Odwodnienie zlewni ulicy Traugutta w Częstochowie.** Zakres zadania: budowa kanalizacji deszczowej wraz z przyłączami; budowa zbiornika chłonna - odparowującego; budowa drogi gminnej; budowa zjazdów; budowa chodnika; budowa skrzyżowań z ulicami przyległymi; przebudowa wodociągu; budowa kanalizacji sanitarnej wraz z przyłączami; przebudowa przyłączy kanalizacji sanitarnej; przebudowa sieci gazowej wraz z przyłączami; budowa oświetlenia ulicznego. **Koszt inwestycji: 8 777 777 PLN**

**2) Rozbudowa ul. Jesiennej od ul. Marszałka Rydza Śmigłego do alei 11- Listopada oraz budowa łącznika drogowego ul. Jesiennej i ul. Marszałka Edwarda Rydza-Śmigłego z ul. Bór w Częstochowie.** Zakres zadania: budowa jezdni, budowa ciągu pieszo – rowerowego i ciągu pieszego, - budowa kanalizacji deszczowej, budowa kanalizacji sanitarnej, przebudowa sieci wodociągowej, przebudowa sieci gazowej, przebudowa sieci elektroenergetycznej, demontaż istniejącego oraz budowa nowego oświetlenia pasa drogowego, budowa kanału technologicznego. **Koszt inwestycji: 15 442 294 PLN**

#### **REMONTY I UTRZYMANIE MAJĄTKU DROGOWEGO**

W ramach tego zadania realizowano:

##### **1) Utrzymanie bieżące dróg gminnych:**

- Remonty cząstkowe nawierzchni bitumicznych - drogi gminne - 56 777,7 m<sup>2</sup>
- Nakładki asfaltobetonowe (dywaniki) 7275,87m<sup>2</sup>
- Równanie nawierzchni dróg gruntowych : 228 139,14 m<sup>2</sup>
- Remonty cząstkowe chodników : 1 019,58 m<sup>2</sup>
- Zarurowanie rowu Lakowa, wykonanie przepustu fi 500mm ul. Legionów - Brzyszowska
- Nawierzchnie/podbudowy z tłucznia - utwardzenie 16123,0 m<sup>2</sup>
- Masy na zimno 144,75m<sup>2</sup>
- Patcher – 49 659,38 m<sup>2</sup>
- Remonty chodników : Wały Dwernickiego – 149,77m<sup>2</sup>; oraz Brzezińska - 72,5 m<sup>2</sup>
- Frez na gorąco: ul. Ketlinga, ul. Wiśniowieckiego - 1182,50m<sup>2</sup>
- ul. Lakowa –zarurowanie rowu
- ul. Legionów wykonanie przepustu fi500
- ul. Rocha- zjazd 32,5 m<sup>2</sup>
- ul. Borelowskiego- odwodnienie
- wycinka drzew: Wały Dwernickiego, boczna od ul. Drzewnej,

##### **2) Utrzymanie bieżące dróg powiatowych wojewódzkich i krajowych:**

- Remonty cząstkowe nawierzchni bitumicznych :
  - ✓ - drogi powiatowe - 11574,29 m<sup>2</sup>

- ✓ - drogi wojewódzkie - 281 m2
- ✓ - drogi krajowe - 599,47 m2
- Dywanik 14672,51 m2
- Podbudowy kamienne (pobocza) 2063,90 m2
- Chodnik kostka brukowa 113,8 m2
- Równanie dróg gruntowych powiatowych – 1647,0 m2

### 3) Prace remontowe w rozszerzonym zakresie :

- Niezbędne modernizacje mostów ze względu na stan techniczny - Przebudowa drogi w zakresie torowiska tramwajowego z dostosowaniem obiektu mostowego w Al. Niepodległości do warunków ruchu tramwajowego.
- Budowa parkingu przy cmentarzu na ul. Ostatniej- budżet obywatelski
- Przebudowa nawierzchni ul. Torowej w Częstochowie-II etap – budżet obywatelski
- Budowa chodnika w ul. Młodości-budżet obywatelski
- Budowa chodnika w ul. Orawskiej- budżet obywatelski
- Budowa chodnika na ul. Filtrowej na odcinku - budżet obywatelski
- Budowa chodnika w ul. Górskiej do szkoły podstawowej nr 8- budżet obywatelski
- Przebudowa drogi pieszej i rowerowej wzdłuż ul. Gen. Augusta Fieldorfa Nila
- Budowa chodnika wzdłuż ul. -budżet obywatelski
- Budowa chodnika i parkingu w ul. Kpt Jerzego Kurpińskiego- Ponurego-budżet obywatelski
- Przebudowa chodnika w ul. Księcia Adama Jerzego Czartoryskiego- budżet obywatelski
- Obniżenie krawężnika na drodze rowerowej- ul. Jagiellońska-budżet obywatelski
- Obniżenie wysokiego krawężnika na Wrzosowiaku- ul. Jagiellońska/Makro- budżet obywatelski
- Budowa parkingu przy bloku Alei Armii Krajowej 53- budżet obywatelski
- Przebudowa nawierzchni ul. Zygmunta Glogera
- Budowa chodnika na ul. Zaciszańska- budżet obywatelski
- Chodnik przy ul. Pankiewicza- budżet obywatelski
- Przebudowa odcinka ul. Józefa Mireckiego
- Przebudowa pobocza w ul. Jana Karłowicza
- Przebudowa odcinka ul. Stanisława Orzechowskiego
- Zarurowanie rowu otwartego pomiędzy ulicą Królewską i Al. Bohaterów Monte Cassino
- Przebudowa ulic Tomasz Wilsona, Franciszka Żwirki i Stanisława Wigury, Juliusza Słowackiego i gen Mieczysława Dąbkowskiego w zakresie miejsc postojowych.
- Budowa przystanku MPK Ludowa 140
- Rozszerzenie Strefy Parkowania-Rynek Wieluński

- Przebudowa odcinka Alei Wolności od ul. Ferdynanda Focha do ul. Jana III Sobieskiego
- Przebudowa drogi dojazdowej do wylotu kolektora deszczowego w ul. Zawodziańskiej

#### 4) Utrzymanie obiektów mostowych 2021r.

Zakres rzeczowy zadania obejmował m.in.:

- czyszczenie jezdni, chodników, schodów, pochylni i ścieżek rowerowych oraz skarp i stożków z roślinności – 3 120,66m<sup>2</sup>,
- czyszczenie wpustów mostowych – 421szt,
- czyszczenie odwodnienia liniowego i dylatacji – 2 477,5 mb.,
- remont cząstkowy jezdni – 355,73 m<sup>2</sup>,
- frezowanie korygujące nawierzchni na Estakadzie – 900m<sup>2</sup>
- malowanie ścian tunelu w Alei Wyzwolenia 1.416,13 m<sup>2</sup>, odbudowa instalacji oświetleniowej
- zabezpieczenie i naprawa kładki po kolizji drogowej nad DK-1 przy ul. Mireckiego,
- naprawy odwodnienia ACO (wymiana elementów) - 16m,
- naprawy uszkodzonych powierzchni betonowych zaprawami PCC – 151,57 m<sup>2</sup>,
- wiadukt nad PKP w Al. Pokoju; naprawy przy dylatacjach – 22,53m<sup>2</sup>, montaż siatek oraz kolców zabezpieczających wnętrza i rurociągi przed gołębiami, mycie zabrudzonych ścian z piaskowca
- czyszczenie szczelin w nawierzchni podtorowej na wiadukcie w Alei Niepodległości z wypełnieniem masą bitumiczną- 1.243,40 mb, naprawy ubytków betonu - 27 m<sup>2</sup>, ułożenie izolacji z żywicy na chodnikach – 56,25m<sup>2</sup>, ułożenie nowych dylatacji bitumicznych -15,2m.
- budowa nowych schodów skarpowych po rozbiórce starych wraz z balustradami i zjazdami dla wózków przy moście w Alei Boh. Monte Cassino o pow. 119m<sup>2</sup>,
- czyszczenie i malowanie pow. betonowych mostów o pow. łącznej 362,86 m<sup>2</sup>
- uzupełnienie naprawianych elementów torkretem – 44,85 m<sup>2</sup>
- czyszczenie i malowanie balustrad – 104 m,
- wykonanie naw. z żywicy 19,24m<sup>2</sup>
- montaż nowych balustrad – 15,6m,
- uzupełnienie dylatacji bitumicznych na chodnikach – 30,8mb,
- remont filara środkowego wiaduktu w ul. Mirowskiej na pow. 104,5m<sup>2</sup>, iniekcji rys, naprawieniu słupów masami PCC -65,92m<sup>2</sup> oraz pomalowaniu pow. 170,34m<sup>2</sup>.
- wymiana zniszczonych elementów drewnianych kładek – 2,46 m<sup>3</sup> drewna,

dodatkowo wykonano szereg drobnych napraw elementów wyposażenia

#### DZIAŁANIA W ZAKRESIE ORGANIZACJI RUCHU DROGOWEGO

##### Utrzymanie znaków drogowych pionowych i urządzeń bezpieczeństwa ruchu drogowego

**Montaż i demontaż znaków pionowych i urządzeń bezpieczeństwa ruchu drogowego**

Kategoria drogi	Ilość w szt.	Poniesione koszty w zł
krajowa	121	109 311,00
wojewódzka	36	43 761,00
powiatowa	371	454 680,00
gminna	394	429 369,00
<b>Razem:</b>	<b>922</b>	<b>1 037 121,00</b>

**Ilość zamontowanych nowych znaków pionowych i urządzeń brd:**

Rodzaj znaków	Ilość w szt.
ostrzegawcze	40
zakazu	106
nakazu	27
informacyjne	172
Pozostałe oraz urządzenia bezpieczeństwa ruchu drogowego	2 296
<b>Razem:</b>	<b>2 641</b>

**Odtworzenie oznakowania poziomego**

Kategoria drogi	Powierzchnia w m <sup>2</sup>	Poniesione koszty w zł
krajowa	4964,03	73 380,00
wojewódzka	721,65	10545,00
powiatowa	8209,54	119 961,00
gminna	3840,08	56 113,00
<b>Razem:</b>	<b>17735,3</b>	<b>259 999,00</b>

**Utrzymanie i konserwacja sygnalizacji świetlnej**

Kategoria drogi	Liczba sygnalizacji w szt.	Poniesione koszty w zł
krajowa	35	270 562,00
wojewódzka	9	66 287,00
powiatowa	40	206 491,00
<b>Razem:</b>	<b>84</b>	<b>543 340,00</b>

**Nowe oświetlenie**



W ramach inwestycji dotyczących oświetlenia drogowego zrealizowano zadania:

- Budowa oświetlenia ulicy Koszarowej w Częstochowie (koszt realizacji zadania: 26 445 zł);
- Budowa oświetlenia ulicy Storczykowej w Częstochowie (koszt realizacji zadania: 40 344 zł);
- Budowa oświetlenia ulicy Karkonoskiej w Częstochowie (koszt realizacji zadania: 43 850 zł);
- Budowa oświetlenia ulicy gen. Stanisława Maczka (koszt realizacji zadania: 33 192 zł);
- Budowa oświetlenia ulic Longina Podbipięty i Księcia Jeremiego Wiśniowieckiego (koszt: 89 657 zł);
- Budowa oświetlenia ulicy Górskiej w Częstochowie (koszt realizacji zadania: 19 604 zł);
- Budowa oświetlenia ulicznego w pasie drogi krajowej nr DK-43 ul. Św. Rocha z ul. Gminną (przejście dla pieszych) – BO (całkowita wartość inwestycji: 21 724 zł);
- Budowa oświetlenia ul. Szydłowska, Kłodzka, Bocheńska – BO (całkowita wartość: 87 535 zł);
- Przebudowa oświetlenia ulicznego wzdłuż traktacji tramwajowej (realizacja 2019-2021, koszt zadania poniesiony: w 2019 roku - 990 194 zł, w 2020 roku: 1 400 835 zł, w 2021 roku: 1 676 264 zł,).

**W ramach przygotowania realizacji inwestycji w kolejnych latach, w roku 2021 wykonano dokumentację projektową dla zadań:**

- Budowa oświetlenia ulicy Malowniczej (8 300 zł);
- Budowa oświetlenia ulicy Suwalskiej (7 350 zł);
- Budowa oświetlenia ulicy Inspektowej (6 250 zł);
- Budowa oświetlenia ulicy Połanieckiej (6 650 zł).

**Nowe dokumentacje projektowe zlecone w 2021r dla następujących inwestycji:**

- Rozbudowa ul. Adama Bienia – 158 055,00 zł.
- Rozbudowa ul. Meliorantów -278 595,00 zł.
- Budowa Korytarza Północnego od węzła drogowego Aleja Wojska Polskiego z ul. Kornela Makuszyńskiego w kierunku wschodnim – 300120,00 zł.
- Rozbudowa ul. Skrzetuskiego– 166 050,00 zł.
- Rozbudowa ul. Józefa Mehoffera na odcinku a Chodowieckiego do ul. Artyleryjskiej – 116 850,00 zł
- Rozbudowa ulic Lednickiej i Gnieźnieńskiej 119 925,00 zł
- Przebudowa ul. Pirotechników na odcinku od ul. Sabinowskiej do ul. Oficerskiej – 115 000,00 zł
- Rozbudowa ul. Leśnej – 429 270,00 zł
- Rozbudowa ul. Krzemiennej na odcinku od ul. św. Rocha do ul. Modrej – 99 015,00 zł

**Dokumentacje projektowe zakończone w 2021r.:**

- Budowa drogi łączącej ul. Korfantego z ul. Bugajską– 502 885,00 zł

- Rozbudowa ul. Lwowskiej od ul. Dobrzyńskiej do ul. Wyszyńskiego – 123 800,00 zł.
- Rozbudowa ul. Józefa Mehoffera do ul. Daniela Chodowieckiego - 69 900,00 zł
- Zarurowanie rowu pomiędzy ul. Królewską i Aleją Bohaterów Monte Cassino -33 000,00 zł
- Budowa ul. Krynickiej – 116 900,00 zł

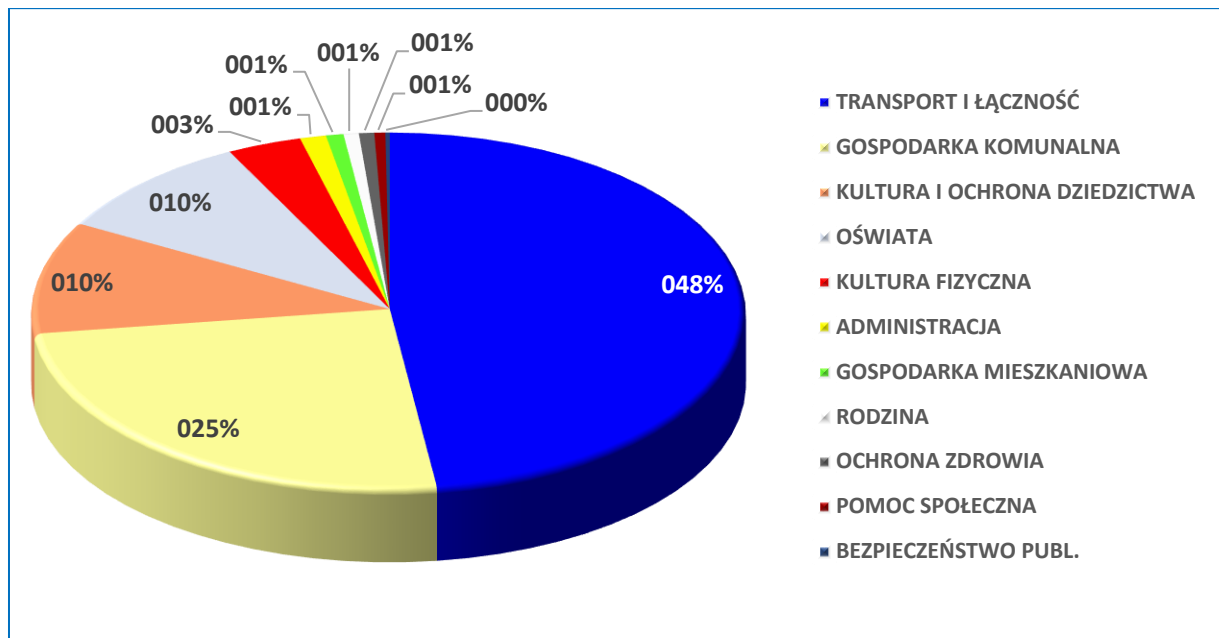
**Dokumentacje projektowane zlecone w latach wcześniejszych w trakcie opracowania w roku 2021r.:**

- Budowa połączenia ul. 1-go Maja z ul. Krakowska – 386 220,00 zł.
- Budowa przedłużenia ulicy Westerplatte od ul. Szajnowicza-Iwanowa do ul. Nowobialskiej – 535 904,00 zł.

**7. DZIAŁALNOŚĆ INWESTYCYJNA MIASTA**

Na działalność inwestycyjną w mieście przeznaczono w minionym roku **127 388 938,07 zł**,

Procentową strukturę kierunków inwestowania w ramach tej kwoty przedstawia poniższy wykres.



**Najważniejsze zadania strategiczne dla miasta realizowane w roku 20201 to:**

- Budowa budynków mieszkalnych wielorodzinnych (budynek u zbiegu ulic Syrokomli i Fredry) - 2 178 777,65 zł /całkowita wartość zadania 4 184 865 zł/.
- Przebudowa i rozbudowa budynku Ratusza Starej Częstochowy wraz z zagospodarowaniem terenu - 4 357 205,79 zł /całkowita wartość zadania 27 139 722,18 zł/
- Termomodernizacja obiektów użyteczności publicznej- etap I i II - 6 590 674,68 zł /całkowita wartość zadania 38 620 778 zł/
- Termomodernizacja obiektów użyteczności publicznej- III etap - 861 170,64 zł /całkowita wartość zadania 26 728 064 zł/
- Termomodernizacja budynku Szkoły Podstawowej nr 19 przy ul. Orlej 4/8 – 1 023 860,71 zł

- Termomodernizacja budynku Szkoły Podstawowej nr 17 przy Alei Wojska Polskiego - 2 261 421,73 zł
- Termomodernizacja budynku Szkoły Podstawowej nr 34 przy ul. M. Dąbrowskiej 5/9- 1 525 858,68 zł
- Termomodernizacja budynku ZSE przy ul. Św. Augustyna 28/30 – 2 405 613,32 zł
- Termomodernizacja budynku MP nr 36 przy ul. Kukuczki 4 – 783 337,24 zł
- Termomodernizacja szkół średnich, VIII LO Samorządowe przy ul. Worcella 22 oraz IX LO im. K.C. Norwida przy ul. Jasnogórskiej - 1 610 649,76 zł /całkowita wartość zadania 5 700 000 zł/
- Rozbudowa i przebudowa Miejskiego Przedszkola nr 38 przy ul. gen. Leopolda Okulickiego 63 w Częstochowie – 1 738 401,42 zł /całkowita wartość zadania 3 636 651 zł/
- Przebudowa budynku przy ul. Jasnogórskiej 34 w Częstochowie dla Centrum Pomocy Dziecku Niepełnosprawnemu i Jego Rodzinie – 2 909 340,55 zł /całkowita wartość zadania 4 708 422 zł/

### **Kanalizacje sanitarne**

W roku sprawozdawczym wybudowano kanalizacje sanitarne za łączną kwotę 286 828,81 zł.

- w rejonie ul. Bytomskiej (97,40 mb, 5 szt. przyłączy),
- w rejonie ul. Broni (49,96 mb i 2 szt. przyłączy),
- w rejonie ul. Busolowej (200,65 mb i 4 szt. przyłączy),
- ul. Lakowa (52,49 mb i 3 szt. przyłączy),
- Rozpoczęto budowę kanalizacji sanitarnej w ul. Legionów (450,00 mb i 21 szt. przyłączy) Koszt: 822 579,00 zł /całkowita wartość zadania 2 998 000, 00 zł/.

### **Nowe dokumentacje i programy funkcjonalno – użytkowe**

W roku sprawozdawczym wykonano dokumentacje projektowe za łączną kwotę 788 248,22 zł.

- Termomodernizacja Zespołu Szkół Gastronomicznych przy ul. Worcella 1
- Termomodernizacja budynku ZS im. J. Kochanowskiego przy ul. Warszawskiej 142
- Termomodernizacja budynku SP nr 17 przy Alei Wojska Polskiego 130
- Termomodernizacja budynku SP nr 24 ul. Hubermana 8
- Termomodernizacja budynku VIII LOS przy ul. Worcella 22
- Termomodernizacja budynku IX LO przy ul. Jasnogórskiej 8
- Dokumentacja aplikacyjna dla budynków: SP nr 36, SP nr 42, ZSP nr 3, II LO
- Budowa budynku mieszkalnego wielorodzinnego przy ul. Bardowskiego
- Budowa budynku MP nr 29 przy ul. Osada Młyńska 1
- Program funkcjonalno-użytkowy dla Centrum Piłki Nożnej – przebudowa i rozbudowa obiektu sportowego przy ul. Limanowskiego w Częstochowie – II etap
- Dostosowanie budynku filii Żłobka Miejskiego przy ul. Sportowej 34a do obowiązujących przepisów w zakresie ochrony przeciwpożarowej

- Dostosowanie budynku Biblioteki Miejskiej przy Alei NMP 22 do obowiązujących przepisów w zakresie ochrony przeciwpożarowej
- Koncepcja kanalizacji sanitarnej w obszarze ulic: Kuronia, Parczyńskiego, Karskiego i Ludowej
- Zagospodarowanie terenu wokół Hali Polonia i Żłobka Miejskiego
- Audyt energetyczny dla zadania: termomodernizacja budynku SP nr 22 przy ul. Żabiej.

## **8. ŚRODKI UNIJNE**

W 2021 roku realizowano 7 projektów współfinansowanych z Europejskiego Funduszu Społecznego - kontynuowano realizację 5 projektów z lat ubiegłych oraz podpisano 1 nową umowę o dofinansowanie.

### **a) Projekty kontynuowane z lat poprzednich:**

#### **1. Projekty edukacyjne:**

- **„Zawodowa współpraca 2”** - projekt kierowany do uczniów/uczennic szkół zawodowych. Zakłada udział uczniów/uczennic w praktykach, stażach, doradztwie edukacyjno-zawodowym, a także zajęciach specjalistycznych i kursach zawodowych, w tym certyfikowanych. Celem projektu jest również doposażenie pracowni zawodu, zakup pomocy dydaktycznych oraz udział nauczycieli w kursach, szkoleniach i studiach podyplomowych.
- **„Zawodowa współpraca 3”** - projekt adresowany do uczniów/uczennic szkół zawodowych - zakłada praktyki i staże, a także doposażenie pracowni zawodu i zakup pomocy dydaktycznych. Ponadto planowany jest udział nauczycieli/ek w kursach i szkoleniach doskonalących oraz studiach podyplomowych.
- **„Zawodowa współpraca 4”** - celem projektu jest poprawa jakości kształcenia w szkołach zawodowych poprzez uczestnictwo uczniów/uczennic w zajęciach specjalistycznych, kursach zawodowych, w tym certyfikowanych oraz doradztwie zawodowym, a także zakup pomocy dydaktycznych. Projekt przewiduje również kursy i szkolenia doskonalące dla nauczycieli/ek.
- **„Zawodowa współpraca 5”** - głównym założeniem projektu jest udział uczniów/uczennic szkół zawodowych w doradztwie edukacyjno-zawodowym, zajęciach specjalistycznych i kursach zawodowych, w tym certyfikowanych, oraz doposażenie pracowni zawodu i zakup pomocy dydaktycznych. Projekt ma na celu również podniesienie jakości nauczania poprzez udział nauczycieli/ek w kursach i szkoleniach doskonalących.

#### **2. Projekty z zakresu wzrostu zatrudnienia:**

- **„Aktywni rodzice – szczęśliwe dzieci 3”** - projekt adresowany do rodziców planujących powrót do pracy po przerwie związanej z urodzeniem i wychowaniem dziecka. W ramach projektu dostosowano pomieszczenia oraz zakupiono wyposażenie do Żłobka Miejskiego „Reksio” przy al. Armii Krajowej 66a, co umożliwiło utworzenie 13 nowych miejsc dla dzieci. W ramach

trzeciej edycji projektu wsparcie w postaci świadczenia usług przez nianie otrzymało 36 rodziców.

**b) Projekty rozpoczęte w 2021 roku:**

**1. Projekty edukacyjne:**

- **„Wesołe przedszkole II”** - projekt przewiduje utworzenie 2 nowych oddziałów w Miejskim Przedszkolu nr 38 w Częstochowie dla łącznie 50 dzieci, w tym: zakup mebli, sprzętu i artykułów kuchennych oraz pomocy dydaktycznych i zabawek. Ponadto zostaną zorganizowane zajęcia dodatkowe dla dzieci oraz szkolenia dla nauczycieli.
- **„Specjalistyczne Centrum Wspierające Edukację Włączającą w Gmina Miasto Częstochowa”.** Celem projektu grantowego jest poprawa dostępności usług edukacyjnych dla dzieci/uczniów/słuchaczy ze zróżnicowanymi potrzebami edukacyjnymi, w tym ze specjalnymi potrzebami edukacyjnymi. W ramach projektu utworzono Specjalistyczne Centrum Wsparcia Edukacji Włączającej w Zespole Szkół Specjalnych nr 23 i. Janusza Korczaka w Częstochowie, którego celem jest wsparcie nauczycieli i specjalistów, pracujących w przedszkolach i szkołach ogólnodostępnych, również kadry zarządzającej, oraz podnoszenie ich kompetencji, a także zapewnienie dostępu do specjalistycznego sprzętu poprzez uruchomienie i prowadzenie wypożyczalni specjalistycznego sprzętu.

**Wartość projektów oraz kwota dofinansowania**

Lp	Nazwa projektu	Ogólna wartość	Dofinansowanie z EFS
1	Zawodowa współpraca 2	4 468 434	4 245 012
2	Zawodowa współpraca 3	1 348 116	1 280 710
3	Zawodowa współpraca 4	1 181 874	1 122 780
4	Zawodowa współpraca 5	1 342 936	1 275 789
5	Aktywni rodzice – szczęśliwe dzieci 3	2 251 150	1 981 012
6	Wesołe przedszkole 2	714 588	607 400
7	Specjalistyczne Centrum Wspierające Edukację Włączającą	1 380 689	1 380 689

**Wartość projektów, których realizację rozpoczęto w 2021 roku wynosi 2 095 277,00 zł, w tym kwota dofinansowania 1 988 089,00 zł. Natomiast łączna wartość wszystkich projektów realizowanych w roku sprawozdawczym wynosi 12 687 787,00 zł, w tym kwota dofinansowania 11 893 392,00 zł.**

Miasto Częstochowa z ogromną starannością aplikuje o wszelkie dostępne bezzwrotne środki finansowe - zarówno unijne, jak i krajowe. O ogromnej roli tych środków dla rozwoju społecznego i gospodarczego Miasta świadczą pozyskane w ostatnich latach kwoty, co obrazuje tabela:

**POZYSKANE ŚRODKI ZEWNĘTRZNE w tys. zł.**

Wyszczególnienie	Kadencja 2007– 2010	Kadencja 2011– 2014	Kadencja 2015– 2018	Kadencja 2019– 2023
UNIA EUROPEJSKA	392 783	200 000	744 573	57 637
ŚRODKI KRAJOWE	27 105	110 022	17 686	58 560
OGÓŁEM	410 888	310 022	762 259	116 197

W 2021 roku zawarto kolejne umowy na dofinansowanie projektów środkami unijnymi. Szczegółowy wykaz projektów inwestycyjnych i tzw. „miękkich” zawierają tabele:

#### Projekty nieinwestycyjne

Lp	Tytuł projektu	Wartość (PLN)	Dofinansowanie UE
1	Specjalistyczne Centrum Wspierające Edukację Włączającą w Gmina Miasto Częstochowa	1 388 689	1 380 689

#### Projekty inwestycyjne

Lp	Tytuł projektu	Wartość (PLN)	Dofinansowanie UE
2	Zakup autobusów elektrycznych	11 168 400	7 718 000
3	Budowa Zielonej Promenady Śródmiejskiej	6 120 749	5 202 637
4	Termomodernizacja obiektów użyteczności publicznej - III etap: Termomodernizacja budynku SP nr 36,	3 598 342	1 809 598
5	Termomodernizacja obiektów użyteczności publicznej - III etap: Termomodernizacja budynku SP nr 42,	4 477 317	2 443 268
6	Termomodernizacja obiektów użyteczności publicznej - III etap: Termomodernizacja budynku Zespołu Szkolno - Przedszkolnego Nr 3	2 263 671	1 374 441
7	Termomodernizacja obiektów użyteczności publicznej - III etap: Termomodernizacja budynku II LO im. R. Traugutta	5 090 281	3 216 412

W 2021 r. realizowano następujące projekty dofinansowane ze środków Unii Europejskiej:

#### 1. Projekty edukacyjne:

- Zawodowa współpraca 2
- Zawodowa współpraca 3
- Zawodowa współpraca 4
- Zawodowa współpraca 5
- Wesołe Przedszkole II

- Specjalistyczne Centrum Wspierające Edukację Włączającą w Gmina Miasto Częstochowa
- 2. **Projekty z zakresu pomocy społecznej oraz rozwoju usług społecznych:**
  - Częstochowa silna dzielnicami,
- 3. **Projekty z zakresu wzrostu zatrudnienia:**
  - **Aktywni rodzice - szczęśliwe dzieci 3**
- 4. **Projekty inwestycyjne** - kontynuacja z lat poprzednich oraz projekty rozpoczęte w 2021 r.
  - Budowa węzłów przesiadkowych na terenie miasta Częstochowy
  - Termomodernizacja wielorodzinnych budynków komunalnych przy ul. Warszawskiej 13, 36, 39
  - Rozbudowa i przebudowa Miejskiego Przedszkola nr 38 przy ul. gen. Leopolda Okulickiego 63 w Częstochowie
  - Termomodernizacja obiektów użyteczności publicznej w Częstochowie
  - Przebudowa budynku przy ul. Jasnogórskiej 34 w Częstochowie dla Centrum Pomocy Dziecku Niepełnosprawnemu i Jego Rodzinie
  - Przebudowa i rozbudowa budynku Ratusza Starej Częstochowy
  - Odwodnienie dzielnicy Północ w Częstochowie
  - Zakup autobusów elektrycznych wraz ze stacjami ładowania
  - Przebudowa Alei Wojska Polskiego - DK 1 w Częstochowie
  - Rozbudowa DK-46 – ulicy Głównej i ulicy Przejazdowej wraz z budową obejścia ul. Św. Barbary do ul. Pułaskiego w Częstochowie

### **Regionalne Inwestycje Terytorialne**

Na mocy porozumień z dnia 6 marca 2015 r. oraz 13 marca 2015 r. Gmina Miasto Częstochowa została liderem subregionu północnego, w którego skład weszły również powiaty częstochowski, myszkowski i kłobucki. Jako lider odpowiada za wdrażanie i koordynację działań mających na celu pozyskiwanie funduszy pomocowych dla gmin i powiatów subregionu.

W tym celu z inicjatywy Prezydenta została opracowana „Strategia Regionalnych Inwestycji Terytorialnych Subregionu Północnego Województwa Śląskiego”, którą ówczesne Ministerstwo Infrastruktury i Rozwoju zaopiniowało pozytywnie 17.12.2015 r.

Na podstawie zapisów „Strategii...” subregionowi przyznano do wykorzystania alokację **456 mln zł**, w celu wsparcia projektów na jego obszarze. Z przyznanej puli środków do końca 2021 roku podpisano umowy na wdrożenie projektów o wysokości aż 98,68% alokacji, czyli około **450 mln zł**. Z powyższej kwoty, dla samej Częstochowy przypada prawie **192 mln zł** na projekty realizowane przez Urząd Miasta oraz jednostki organizacyjne Gminy. Dotyczą one kluczowych dla mieszkańców Częstochowy problemów takich: jak modernizacja sieci oświetleniowej, termomodernizacja szkół,

basenów i innych obiektów użyteczności publicznej, zakup nowego taboru autobusowego, budowa węzłów przesiadkowych, czy też realizowana rewitalizacja starego rynku. Ponadto miasto realizuje projekty wspierające szkolnictwo zawodowe i przedszkola, opiekę socjalną oraz przeciwdziałanie wykluczeniu społecznemu. Efekty realizacji wszystkich podjętych dla Częstochowy w ramach RIT działań, będą w pełni widoczne w chwili zakończenia realizacji projektów w 2022 roku.

W ramach **Regionalnych Inwestycji Terytorialnych (RIT)** do dnia 31 grudnia 2021 r. w ramach ogłoszonych naborów wybrano do dofinansowania projekty o wartości 465 474 660,39 PLN. Wartość kontraktacji środków na dzień 31.12.2021 r. wynosi 450 486 845,93 PLN. Certyfikacja środków rozliczonych w ramach wniosków o płatność wynosi na dzień 31 grudnia 2021 362 487 418,20 PLN.

## **9. RYNEK PRACY**

### **Rynek pracy. Liczba pracujących i zatrudnionych, poziom bezrobocia**

W 2021 r. lokalny rynek pracy wciąż borykał się z negatywnymi skutkami trwającej pandemii COVID-19 i jej kolejnych fal. Co prawda skala bezrobocia rejestrowanego przez Powiatowy Urząd Pracy w Częstochowie przybrała nieco mniejszy rozmiar, lecz pracodawcy nadal z wielką ostrożnością kształtowali politykę zatrudnieniową we własnych przedsiębiorstwach. W 2021 r. PUP nadal realizował część zadań określonych w tzw. Tarczy antykryzysowej, czyli kompleksowym pakiecie działań rządu przeciwdziałającym negatywnym skutkom pandemii. Bezrobotni byli także wspierani w ramach aktywizacji zawodowej, oferowanej w programach i projektach realizowanych przez częstochowski urząd pracy.

W końcu grudnia 2021 r. w Powiatowym Urzędzie Pracy w Częstochowie zarejestrowanych było 3 883 bezrobotnych mieszkańców Częstochowy, tj. o 849 (o 17,1%) mniej niż rok wcześniej.

Bezrobotni poprzednio pracujący stanowili 86,7% ogółu zarejestrowanych, a nieposiadający żadnego stażu pracy – 13,3%. Kobiety z terenu Częstochowy zarejestrowane w PUP stanowiły 52,6% ogółu (2 043 osoby) a mężczyźni – 47,4% (1 840 osób). Prawo do zasiłku dla bezrobotnych posiadało 549 osób (14,1% bezrobotnych), bez prawa do pobierania zasiłku były 3 334 osoby (85,9%).

### **Stopa bezrobocia rejestrowanego w grudniu 2021 r. wynosiła:**

- w Częstochowie – 3,6% (spadek o 0,8 p. proc. w stosunku do grudnia 2020 r.),
- w woj. śląskim – 4,2% (spadek o 0,7 p. proc. w stosunku do grudnia 2020 r.),
- w Polsce – 5,4% (spadek o 0,9 p. proc. w stosunku do grudnia 2020 r.).



**Kształtowanie się stopy bezrobocia na przestrzeni ostatnich lat przedstawia poniższa tabela.**

wyszczególnienie	2011	2015	2019	2020	2021
Polska	12,5	9,7	5,2	6,2	5,4
Woj. Śląskie	9,9	8,2	3,6	4,9	4,2
Częstochowa	11,7	8,5	2,9	4,2	3,6

W 2021 r. ze statusem osoby bezrobotnej zarejestrowało się 5 841 osób z Częstochowy (w 2020 r. – 6 975 osób); wśród nich przeważały osoby rejestrujące się po raz kolejny – 4 762 osoby, tj. 81,5% ogółu, natomiast osoby rejestrujące się po raz pierwszy stanowiły 18,5% zarejestrowanych (1 079 osób).

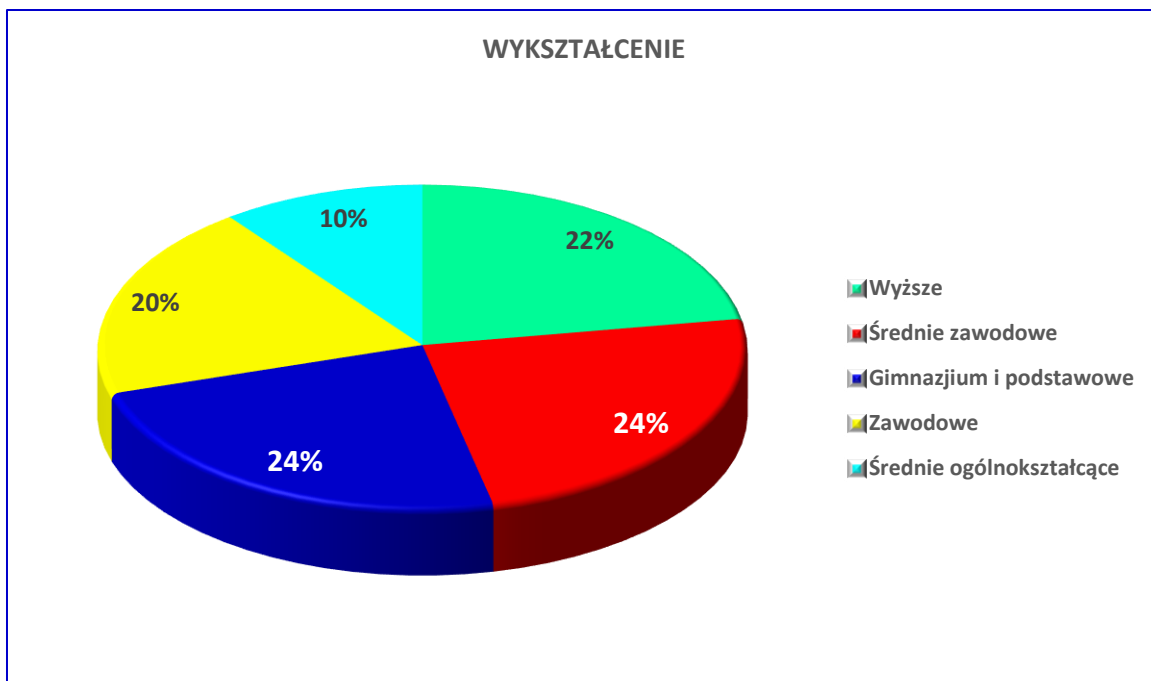
Z ewidencji wyłączonych zostało z różnych przyczyn 6 690 osób (w 2020 r. – 5 471 osób).

Najczęstszym powodem utraty statusu osoby bezrobotnej było:

- podjęcie pracy – 4 223 osoby (w 2020 r. – 3 641),
- niepotwierdzenie gotowości do pracy – 825 osób (w 2020 r. – 491),
- dobrowolna rezygnacja ze statusu bezrobotnego – 317 osób (w 2020 r. – 305),
- odmowa bez uzasadnionej przyczyny przyjęcia propozycji odpowiedniej pracy lub innej formy pomocy – 54 osoby (w 2020 r. – 428),
- osiągnięcie wieku emerytalnego – 148 (w 2020 r. – 131).

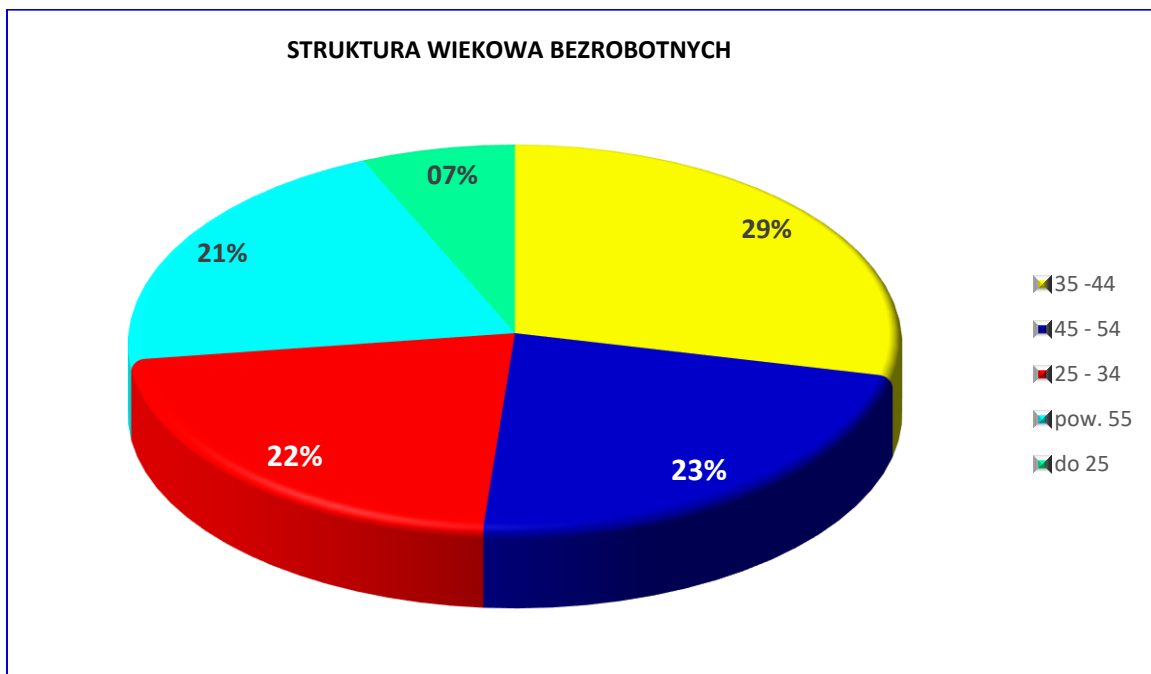
Z analizy bezrobocia w Częstochowie pod względem wykształcenia, wieku, stażu pracy i czasu pozostawania bez pracy zarejestrowanych osób wynika, że 43,2% bezrobotnych posiadało wykształcenie niższe niż średnie. I tak wykształcenie zasadnicze zawodowe/branżowe posiadało 19,5% bezrobotnych, a gimnazjalne/podstawowe i poniżej – 23,7%. Z kolei wykształceniem policealnym i średnim zawodowym/branżowym legitymowało się 24,1% bezrobotnych, średnim ogólnokształcącym – 10,3%, a wyższym – 22,4%.

**Struktura rodzaju wykształcenia wśród bezrobotnych.**



Wśród zarejestrowanych przeważały osoby w wieku od 35 do 44 lat – 28,6% zarejestrowanych, a następnie w wieku od 45 do 54 lat – 22,7%. Wysoki był również udział osób w wieku od 25 do 34 lat – 21,5%. Z kolei osoby młode do 25. roku życia stanowiły 6,6% ogółu. Natomiast osoby starsze, tj. powyżej 55. roku życia, stanowiły 20,6% wszystkich zarejestrowanych. Obrazuje to wykres:

**Struktura wieku bezrobotnych.**



Pod względem długości stażu pracy: 40,7% bezrobotnych posiadało staż pracy krótszy niż 5 lat, 15,4% bezrobotnych posiadało staż pracy od 5 do 10 lat, 15,8% – staż pracy od 10 do 20 lat, a bezrobotni z ponad 20-letnim doświadczeniem zawodowym stanowili 14,9% ogółu bezrobotnych. Bez stażu pracy zarejestrowanych było 13,2% wszystkich bezrobotnych.

## **DZIAŁANIA W ZAKRESIE ŁAGODZENIA SKUTKÓW I LIKWIDACJI BEZROBOCIA**

W 2021 r. pracodawcy z terenu Częstochowy zgłosili 6 841 wolnych miejsc pracy i miejsc aktywizacji zawodowej (w 2020 r. – 5 228). Z sektora publicznego wpłynęły 283 oferty pracy (4,1% ogółu), z sektora prywatnego – 6 558 (95,9%). Miejsca subsydiowane (836) stanowiły 12,2% ogółu zgłoszonych miejsc pracy z Częstochowy. Dla osób z niepełnosprawnością pracodawcy zgłosili 103 wolne miejsca pracy.

Powiatowy Urząd Pracy w realizuje zadania z zakresu aktywizacji zawodowej w ramach różnego rodzaju form wsparcia. Środki na ten cel pochodzą z Funduszu Pracy, Państwowego Funduszu Rehabilitacji Osób Niepełnosprawnych oraz Europejskiego Funduszu Społecznego.

**W 2021 r. aktywizacją zawodową objętych zostało 707 bezrobotnych mieszkańców Częstochowy (w 2020 r. – 534 osoby), którzy skorzystali z:**

- prac interwencyjnych – 65 osób
- robót publicznych – 67 osób
- stażu – 285 osób
- szkoleń (w tym w ramach bonu szkoleniowego) – 15 osób
- jednorazowych środków na podjęcie działalności gospodarczej – 108 osób
- zatrudnienia w ramach refundacji kosztów wyposażenia stanowiska pracy – 130 osób
- dofinansowania wynagrodzenia za zatrudnienie bezrobotnego, który ukończył 50 lat – 20 osób
- prac społecznie użytecznych – 11 osób,
- podjęcia pracy w ramach refundacji części kosztów poniesionych na wynagrodzenia, nagrody oraz składki na ubezpieczenia społeczne skierowanego bezrobotnego do 30. roku życia – 6 osób

Na koniec 2021 r. z terenu Częstochowy zarejestrowanych było 130 osób posiadających status osoby poszukującej pracy (64 kobiety, 66 mężczyzn). Osoby poszukujące pracy z niepełnosprawnością i niepozostające w zatrudnieniu stanowiły 46,2% tej grupy osób (60 osób, w tym 21 kobiet).

W 2021 r., tak jak w 2020 r., wyzwaniem dla urzędów pracy było ograniczanie negatywnych skutków wystąpienia pandemii COVID-19. Powiatowy Urząd Pracy w Częstochowie w dalszym ciągu realizował zadania zapisane w tzw. Tarczy antykryzysowej, tj.:

- dofinansowanie części kosztów wynagrodzeń pracowników dla mikroprzedsiębiorców, małych i średnich przedsiębiorców,
- dofinansowanie części kosztów prowadzenia działalności gospodarczej dla przedsiębiorców samozatrudnionych,
- dotacje dla mikro i małych przedsiębiorstw określonych branż (Rozp., rozdz.3),
- dotacje dla mikro i małych przedsiębiorstw – sklepiki szkolne,
- niskoprocentowana pożyczka z Funduszu Pracy dla mikroprzedsiębiorców,
- niskoprocentowana pożyczka z Funduszu Pracy dla organizacji pozarządowych,

- dofinansowanie części kosztów wynagrodzeń pracowników oraz składek na ubezpieczenia społeczne dla kościelnej osoby prawnej działającej na podstawie przepisów o stosunku Państwa do Kościoła Katolickiego w Rzeczypospolitej Polskiej, o stosunku Państwa do innych kościołów i związków wyznaniowych oraz o gwarancjach wolności sumienia i wyznania, oraz jej jednostce organizacyjnej,
- dotacje na pokrycie bieżących kosztów prowadzenia działalności gospodarczej mikroprzedsiębiorcy i małego przedsiębiorcy określonych branż.

W 2021 r. na realizację usług związanych z „tarczą” PUP w Częstochowie wydatkował ogółem kwotę 38 268 898,70 zł.

**W 2021 r. do Powiatowego Urzędu Pracy wpłynęły 18 584 oświadczenia o powierzeniu wykonywania pracy cudzoziemcom (z czego 17 792 wpisano do ewidencji). Największa liczba oświadczeń dotyczyła obywateli Ukrainy.**

Niezależnie od powyższych działań zorganizowano 49 staży dla osób bezrobotnych w wydziałach Urzędu Miasta Częstochowy. Koordynowano również organizację prac w formie robót publicznych (34 miejsca) refundowanych ze środków Funduszu Pracy. Prace w ramach robót publicznych organizowano w Urzędzie Miasta Częstochowy oraz w Samorządowym Zakładzie Budżetowym Centrum Integracji Społecznej w Częstochowie oraz w Straży Miejskiej w Częstochowie.

W analizowanym roku kontynuowane były również działania sprzyjające wspieraniu rozwoju przedsiębiorczości oraz promocji zatrudnienia:

- wspomagano działalność Samorządowego Zakładu Budżetowego Centrum Integracji Społecznej w Częstochowie (126 osób; liczba osób przyjętych w 2021 r. – 58; liczba osób kontynuujących zajęcia – 45), Centrum Integracji Społecznej przy Fundacji Integracji Społecznej „Feniks” (391 osób; liczba osób przyjętych w 2021 r. – 173; liczba osób, które ukończyły zajęcia w 2021 r. – 271 osób), Centrum Integracji Społecznej przy Stowarzyszeniu Pomocy Potrzebującym „Podaj dalej” (64 osoby, w tym 30 osób zakończyło udział), w których osoby bezrobotne, nieaktywne zawodowo, korzystające z pomocy społecznej, miały szansę na usamodzielnienie poprzez uczestnictwo w zajęciach z zakresu reintegracji zawodowej i społecznej oraz możliwość skorzystania ze wsparcia merytorycznego, w tym indywidualnego doradztwa zawodowego, poradnictwa prawnego, wsparcia psychologicznego i specjalistycznej terapii indywidualnej;
- realizowano obowiązek stosowania klauzul społecznych w zamówieniach publicznych, których wartość przekracza wyrażoną w złotych równowartość kwoty określonej w art. 4 pkt 8 ustawy z 29 stycznia 2004 r. – Prawo zamówień publicznych, przez wydziały Urzędu Miasta Częstochowy i jednostki organizacyjne Gminy Miasta Częstochowy. W ramach stosowania klauzul zatrudniono 87 osób;
- zrealizowano III edycję projektu „Ciekawi świata. Ciekawi przyszłości”. Celem projektu było

wprowadzanie uczniów szkół ponadpodstawowych w tematykę realiów rynku pracy, rozwijanie umiejętności społecznych, kreatywności i przedsiębiorczości wśród uczniów. W ramach projektu uczniowie odwiedzali zakłady pracy w formie wizyt on-line. Jesienią 2021 r. rozpoczęto IV edycję projektu.

### III SFERA FINANSOWA



## 1. MAJĄTEK MIASTA

### Stan zasobu nieruchomości Gminy Miasto Częstochowa według form udostępnienia.

Zasób tworzą nieruchomości, które stanowią przedmiot własności gminy i nie zostały oddane w użytkowanie wieczyste oraz nieruchomości będące przedmiotem użytkowania wieczystego gminy.

Gminny zasób nieruchomości obejmuje 2206,6287 ha gruntów:

### Zasób nieruchomości ze względu na formy udostępnienia kształtuje się następująco:

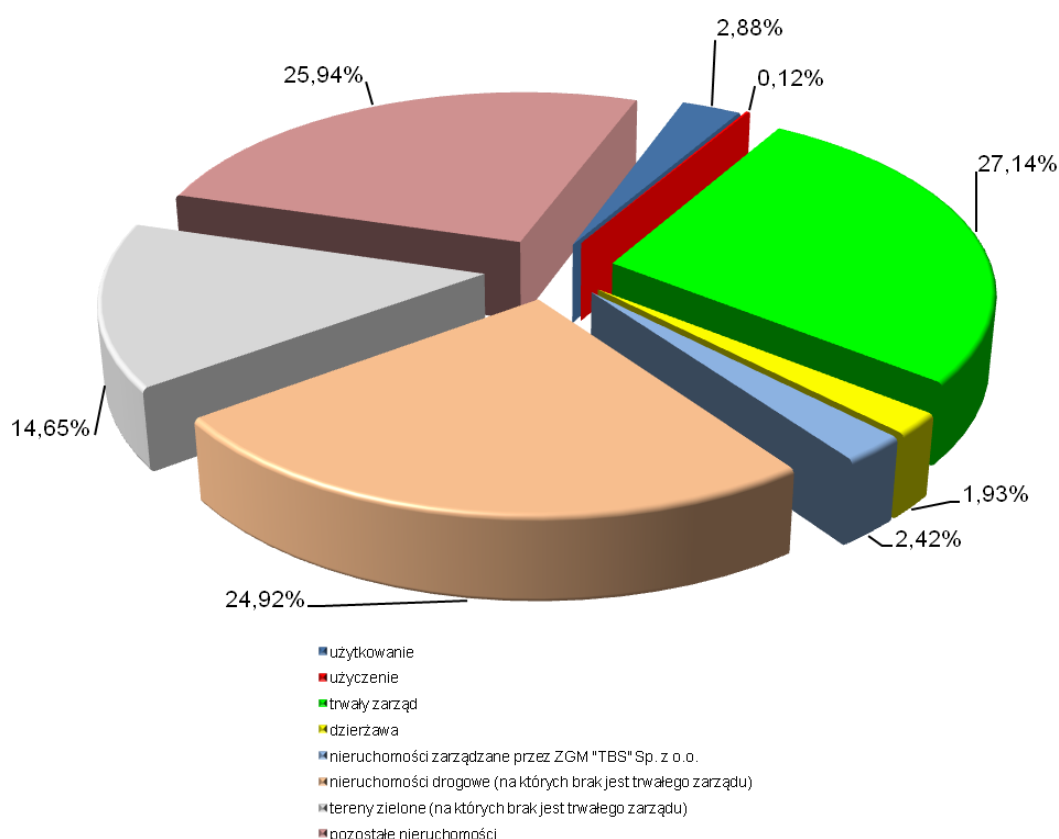
Forma udostępnienia	Powierzchnia (w ha)
nieruchomości przekazane w użytkowanie	63,5800
nieruchomości przekazane w użyczenie	2,6568
nieruchomości oddane w trwały zarząd	598,9452
nieruchomości oddane w dzierżawę	42,5406
nieruchomości zarządzane przez ZGM TBS Sp. z o.o.	53,3668
nieruchomości drogowe (na których brak trwałego zarządu)	549,9180
tereny zielone (na których brak trwałego zarządu)	323,3300
pozostałe	572,2913

Gminny zasób nieruchomości jest podstawowym składnikiem mienia gminnego. Gospodarka zasobem polega na wykonywaniu różnorodnych czynności o charakterze fizycznym i prawnym względem nieruchomości, prowadzących do optymalnego ich wykorzystania, w pierwszej kolejności – do realizacji celów publicznych. Wybór właściwej formy gospodarowania nieruchomościami gminnymi uzależniony jest od wielu kryteriów, w tym m.in.: rodzaju nieruchomości, kosztów utrzymania nieruchomości i możliwych do osiągnięcia dochodów związanych z określonym sposobem rozdysponowania mienia.

Nieruchomości gruntowe mogą być:

- zbywane,
- oddawane w trwały zarząd,
- dzierżawione,
- oddawane w użytkowanie,
- użyczane,
- wynajmowane,
- obciążane służebności gruntowymi i służebnościami przesyłu.

Formy udostępniania nieruchomości obrazuje poniższy wykres:



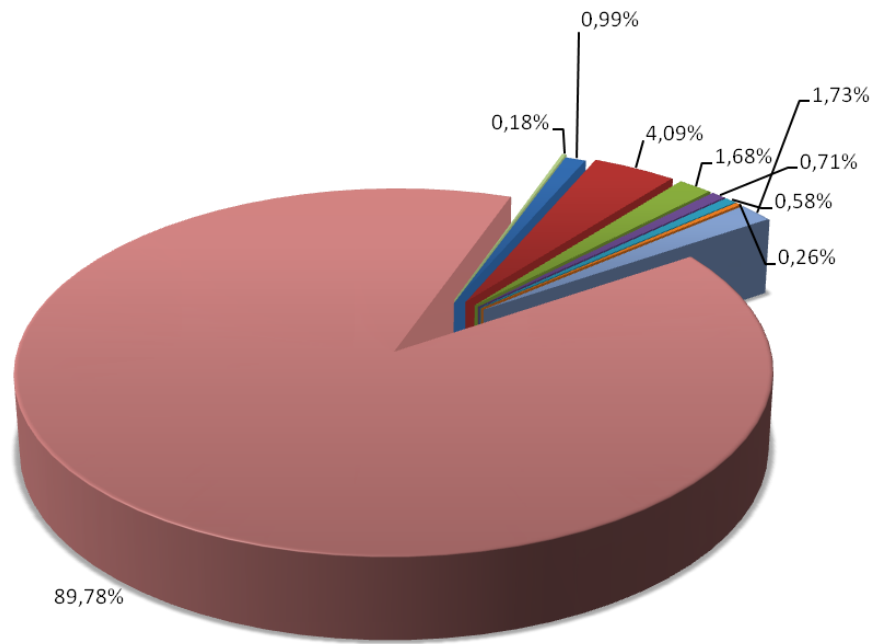
### Użytkowanie

Użytkowanie jest ograniczonym prawem rzeczowym, polegającym na korzystaniu z cudzej rzeczy i pobieraniu z niej pożytków. Zgodnie z zawartymi umowami w użytkowanie przekazano 63,5800 ha nieruchomości gruntowych zabudowanych i niezabudowanych. Nieruchomości zostały przekazane w użytkowanie na rzecz niżej wymienionych podmiotów:

Podmiot	Powierzchnia (w ha)
SP ZOZ Stacja Pogotowia Ratunkowego	0,6326
SP ZOZ Miejski Szpital Zespolony	2,5973
Miejska Galeria Sztuki	1,0689
Teatr im. Adama Mickiewicza	0,4510
Filharmonia Częstochowska im. Bronisława Hubermana	0,3700
Muzeum Częstochowskie	0,1678
Miejskie Przedsiębiorstwo Komunikacyjne Sp. z o.o.	1,0974
Polski Związek Działkowców i inne stowarzyszenia ogrodowe	57,079
Województwo Śląskie	0,1160



Zestawienie podmiotów, którym przekazano nieruchomości w użytkowanie obrazuje wykres:



- SP ZOZ Stacja Pogotowia Ratunkowego
- SP ZOZ Miejski Szpital Zespolony
- Miejska Galeria Sztuki
- Taetr im. Adama Mickiewicza
- Filharmonia Częstochowska
- Muzeum Częstochowskie
- MPK w Częstochowie Sp. z o.o.
- Polski Związek Działkowców i inne stowarzyszenia ogrodowe
- Województwo Śląskie

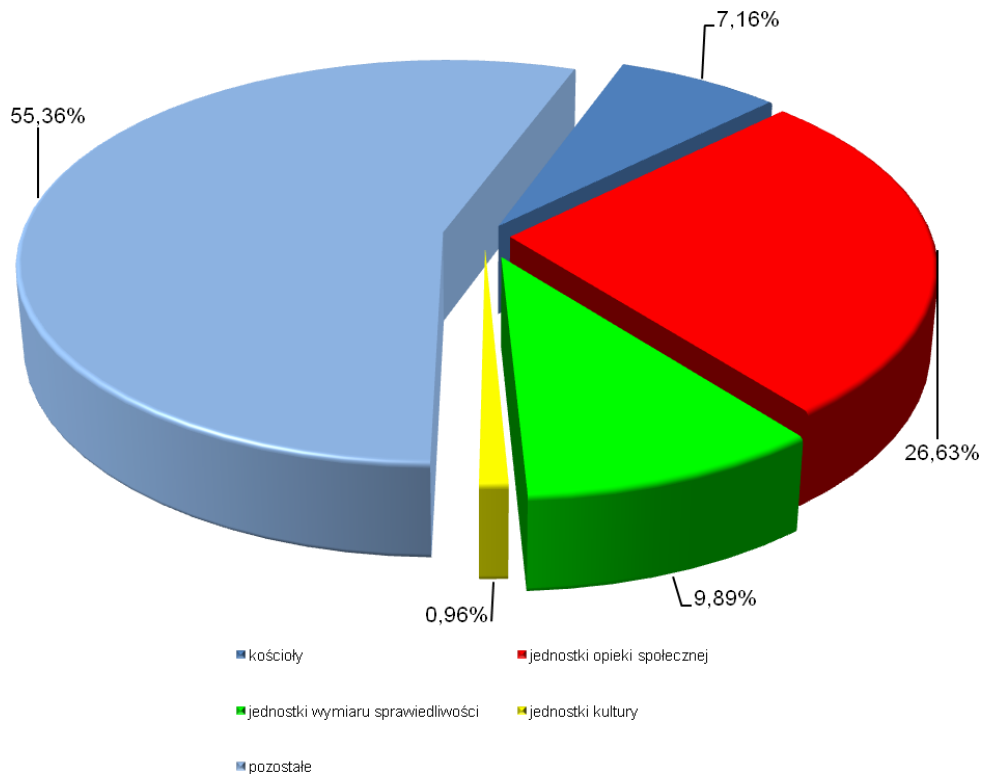
### Użyczenie

Przez umowę użyczenia użyczający zobowiązuje się zezwolić biorącemu, przez czas oznaczony lub nieoznaczony, na bezpłatne używanie oddanej w tym celu rzeczy. Przedmiotem użyczenia może być również nieruchomość.

Zgodnie z zawartymi umowami w użyczenie przekazano 2,6568 ha nieruchomości gruntowych zabudowanych i niezabudowanych. Nieruchomości te zostały przekazane na rzecz niżej wymienionych podmiotów:

Podmiot	Powierzchnia (w ha)
Kościóły	0,1902
jednostki opieki społecznej	0,7076
jednostki wymiaru sprawiedliwości	0,2629
jednostki kultury	0,0254
Pozostałe	1,4707

Zestawienie podmiotów, którym użyzono nieruchomości gminy obrazuje wykres:



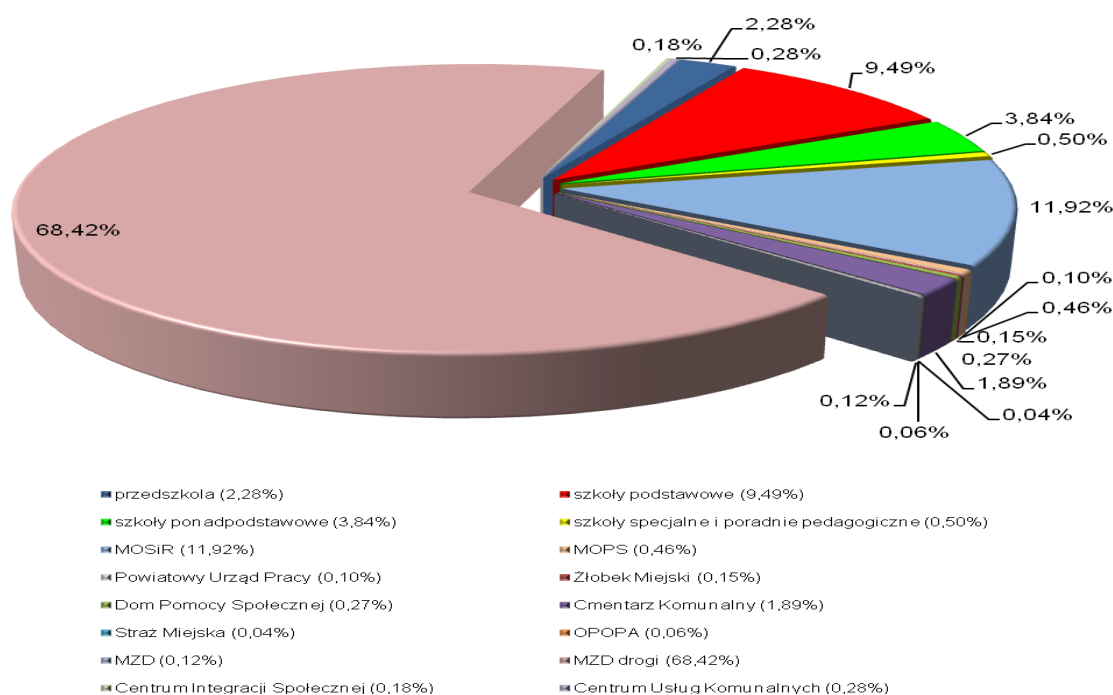
### Trwały zarząd

Trwały zarząd jest formą prawną władania nieruchomością przez gminną jednostkę organizacyjną nieposiadającą osobowości prawnej (podmiot stosunku cywilnoprawnego nieposiadający osobowości prawnej, jednak posiadający na mocy ustawy zdolność prawną). Nieruchomości będące przedmiotem własności lub przedmiotem użytkowania wieczystego właściwej jednostki samorządu terytorialnego oddawane są odpowiednio w trwały zarząd samorządowej jednostce organizacyjnej. Zgodnie z decyzjami o ustanowieniu trwałego zarządu na nieruchomościach gminy, w trwały zarząd przekazano grunty o łącznej powierzchni 598,9452 ha, niżej wymienionym podmiotom:

Podmiot	Powierzchnia (w ha)
przedszkola	13,6698
szkoły podstawowe	56,8488
szkoły ponadpodstawowe	23,0090
szkoły specjalne i poradnie pedagogiczne	2,9714
Miejski Ośrodek Sportu i Rekreacji w Częstochowie	71,3697
Miejski Ośrodek Pomocy Społecznej w Częstochowie	2,7621
Powiatowy Urząd Pracy	0,5780
Żłobek Miejski	0,8754

Podmiot	Powierzchnia (w ha)
Dom Pomocy Społecznej	1,6471
Cmentarz Komunalny	11,3313
Straż Miejska	0,2251
Ośrodek Pomocy Osobom z Problemami Alkoholowymi	0,3330
Miejski Zarząd Dróg w Częstochowie	0,7011
Miejski Zarząd Dróg w Częstochowie - drogi	409,8371
Centrum Integracji Społecznej	1,0979
Centrum Usług Komunalnych	1,6884

Strukturę wśród podmiotów, którym przekazano nieruchomości w trwały zarząd przedstawia poniższy wykres:



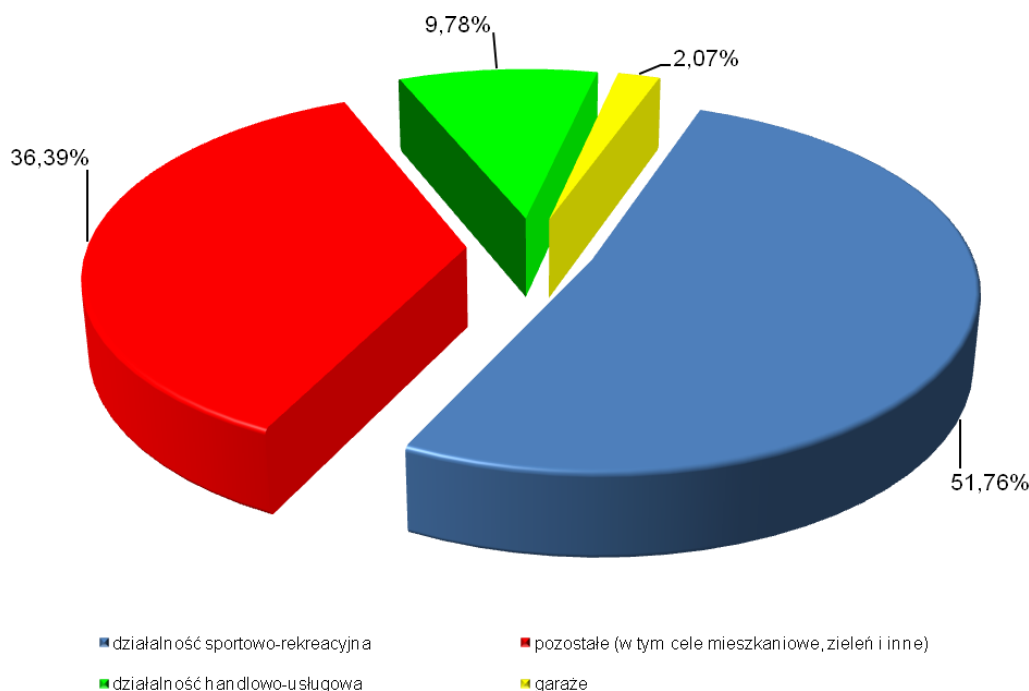
### Dzierżawa nieruchomości

Przez umowę dzierżawy wydzierżawiający zobowiązuje się oddać dzierżawcy rzecz do używania i pobierania pożytków przez czas oznaczony lub nieoznaczony, a dzierżawca zobowiązuje się płacić wydzierżawiającemu umówiony czynsz.

Zgodnie z zawartymi umowami, w dzierżawę oddano nieruchomości gruntowe, o łącznej powierzchni 42,5406 ha, w tym

Cel dzierżawy	Powierzchnia (ha)
garaże (w tym grunt do ich obsługi oraz zieleń towarzysząca)	0,8813
działalność handlowo-usługowa (w tym targowiska i kawiarenki letnie)	4,1624
działalność sportowo-rekreacyjna	22,0187
pozostałe (w tym cele mieszkaniowe, zieleń i ogródki przydomowe i inne)	15,4782

Zestawienie dzierżawionych nieruchomości według celu obrazuje wykres



### Użytkowanie wieczyste

Użytkowanie wieczyste jest ograniczonym w czasie prawem rzeczowym ustanawianym na okres 99 lat. W przypadkach wyjątkowych, jeżeli cel gospodarczy tego nie wymaga, dopuszczalne jest oddanie gruntu na okres krótszy, co najmniej 40 lat. W oparciu o przepisy ustawy z dnia 21 sierpnia 1997 r. o gospodarce nieruchomościami gmina oddaje nieruchomości gruntowe w użytkowanie wieczyste osobom fizycznym i prawnym. Gmina Miasto Częstochowa, co do zasady pobiera pierwszą opłatę w wysokości 15%-25% ceny nieruchomości oraz opłaty roczne, które kształtują się na poziomie 0,3%-3% ceny nieruchomości gruntowej, w zależności od celu na jaki nieruchomość została oddana. Na podstawie ustawy z dnia 20 lipca 2018 r. o przekształceniu prawa użytkowania wieczystego gruntów zabudowanych na cele mieszkaniowe w prawo własności tych gruntów (jt. Dz. U. z 2020 r. poz. 2040 z późn. zm.), z dniem 1 stycznia 2019 r. prawo użytkowania wieczystego nieruchomości

zabudowanych na cele mieszkaniowe przekształciło się w prawo własności. Potwierdzeniem przekształcenia prawa użytkowania wieczystego w prawo własności z dniem 1 stycznia 2019 r. jest zaświadczenie potwierdzające przekształcenie, które zawiera między innymi informacje o obowiązku wnoszenia rocznej opłaty przekształceniowej, wysokości i okresie wnoszenia tej opłaty oraz rachunek bankowy Gminy Miasto Częstochowa. Opłata przekształceniowa jest ustalana w tej samej wysokości co opłata roczna z tytułu użytkowania wieczystego i powinna być wnoszona przez 20 lat.

Zaświadczenia powinny być wydane z urzędu w terminie 12 miesięcy od daty przekształcenia.

Na wniosek uprawnionych, prezydent miasta jest zobowiązany udzielić bonifikaty od opłaty jednorazowej w wysokości 99%. Bonifikata ta przysługuje właścicielom budynków mieszkalnych jednorodzinnych lub lokali mieszkalnych służących wyłącznie zaspokajaniu potrzeb mieszkaniowych tych osób.

Ponadto na podstawie uchwały nr 55.V.2019 Rady Miasta Częstochowy z dnia 24 stycznia 2019 r. w sprawie ustalenia warunków udzielania bonifikaty od opłaty za dany rok za przekształcenie prawa użytkowania wieczystego gruntów zabudowanych na cele mieszkaniowe w prawo własności tych gruntów (Dz. Urz. Woj. Śląskiego poz. 801 z późn. zm.), po spełnieniu dotychczas obowiązującego kryterium dochodowego opisanego w ustawie o gospodarce nieruchomościami w odniesieniu do opłaty rocznej z tytułu użytkowania wieczystego, na wniosek uprawnionych zostanie udzielona bonifikata od opłaty rocznej przekształceniowej w wysokości 60%.

Od 1 stycznia do 31 grudnia 2021 r. wydano 1 514 zaświadczeń potwierdzających przekształcenie prawa użytkowania wieczystego w prawo własności oraz wydano 415 zaświadczeń potwierdzających wniesienie opłat albo opłaty jednorazowej.

#### **GŁÓWNE KIERUNKI GOSPODAROWANIA NIERUCHOMOŚCIAMI (SPRZEDAŻ, NABYCIE)**

Gmina gospodaruje zasobem nieruchomości zgodnie z zasadami racjonalnej gospodarki, na podstawie obowiązujących przepisów prawa, uwzględniając w pierwszej kolejności realizację celów publicznych i zadań własnych. Gospodarka nieruchomościami oparta jest na miejscowych planach zagospodarowania przestrzennego, a w przypadku ich braku – na studium uwarunkowań i kierunków zagospodarowania przestrzennego. Zbywanie nieruchomości przez gminę następuje sukcesywnie. W 2021 r. sprzedano 21 nieruchomości o łącznej powierzchni 2,8690 ha, udziały gminy w 3 nieruchomościach o łącznej powierzchni 0,1715 ha oraz zbyto prawo użytkowania wieczystego nieruchomości o powierzchni 0,2319 ha.

Ponadto, w wyniku zamiany zbyto prawo własności 4 działek o powierzchni łącznej 0,0135 ha, w wyniku zniesienia współwłasności zbyto udział wynoszący 3/24 części prawa własności 3 działek o łącznej powierzchni 0,5301 ha. W ramach należnego odszkodowania, za nieruchomość, która z mocy prawa przeszła na własność gminy na mocy decyzji o zezwoleniu na realizację inwestycji drogowej, przyznano prawo własności działki o powierzchni 0,0830 ha.

Sprzedano także 14 lokali mieszkalnych w budynkach komunalnych, jak również w trybie przetargu ustnego nieograniczonego zbyto 6 (spadkowe) samodzielnych lokali mieszkalnych będących własnością Gminy Miasto Częstochowa.

**W 2021 r. gminny zasób nieruchomości został powiększony poprzez:**

**a) nabycie z mocy prawa:**

- w trybie komunalizacji – na podstawie 172 ostatecznych decyzji Wojewody Śląskiego ujawniono własność gminy dla 357 działek o powierzchni łącznej 40,4006 ha,
- w trybie art. 73 ustawy z dnia 13 października 1998 r. Przepisy wprowadzające ustawy reformujące administrację publiczną – 2 działek o powierzchni łącznej 0,0062 ha,
- w trybie art. 98 ustawy z dnia 21 sierpnia 1997 r. o gospodarce nieruchomościami – 14 działek o powierzchni łącznej 3,7550 ha,
- w trybie ustawy z dnia 10 kwietnia 2003 r. o szczególnych zasadach przygotowania i realizacji inwestycji w zakresie dróg publicznych (specustawa drogowa) – 37 działek o powierzchni łącznej 0,3552 ha,

**b) nabycie na podstawie umów cywilno-prawnych:**

- w drodze nieodpłatnego przekazania – prawo użytkowania wieczystego 13 działek o powierzchni łącznej 1,9590 ha,
- w drodze kupna-sprzedaży – prawo własności 6 działek o łącznej powierzchni 0,0316 ha, prawo własności nieruchomości zabudowanej – 1 działka o powierzchni 0,0422 ha,
- w drodze zniesienia współwłasności gmina nabyła udział wynoszący 21/24 części w 1 działce o powierzchni 0,0246 ha,
- w drodze rozwiązania za porozumieniem stron umowy o oddanie gruntu w użytkowanie wieczyste – 3 działki o powierzchni łącznej 0,1766 ha,
- w drodze umowy zamiany – prawo własności 2 działek o powierzchni 0,0017 ha, udział wynoszący 1/8 części w prawie własności działki o powierzchni 0,1068 ha oraz prawo użytkowania wieczystego 2 działek o powierzchni łącznej 0,0676 ha,
- aktem notarialnym gmina nabyła udział wynoszący 52 730/100 000 części lokalu niemieszkalnego o powierzchni 749,2 m<sup>2</sup> wraz z udziałem wynoszącym 52 730/400 000 części w prawie własności działki o powierzchni 0,1662 ha,
- ustanowiono odrębną własności lokalu, w odniesieniu, do którego gminie przysługiwało spółdzielcze własnościowe prawa do lokalu nabytego w drodze spadku,

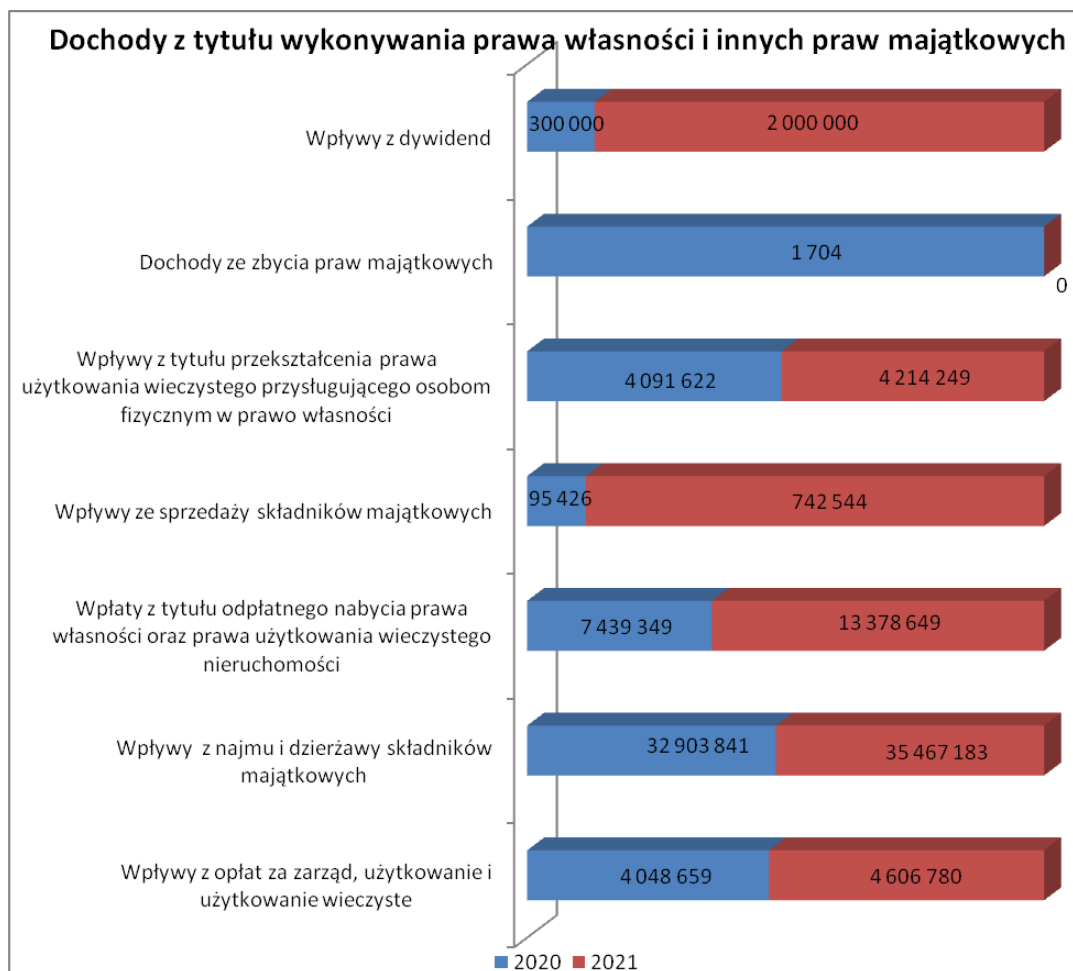
**c) nabycie w drodze spadków:** ujawniono własność gminy do 9 spadków dot. nieruchomości, w tym 1 działkę o pow. 0,2280 ha, udziały do 10 działek o powierzchni łącznej 3,3433 ha, udział do 2 lokali o powierzchni 95,4 m<sup>2</sup> oraz użytkowanie wieczyste do 2 działek o powierzchni łącznej 0,1187ha.

## DOCHODY Z MAJĄTKU MIASTA

Efekty finansowe z gospodarowania gminnym zasobem nieruchomości to przede wszystkim dochody uzyskiwane z nieruchomości, które są jednym ze składników mienia gminy. Mienie to – wraz z posiadanymi nieruchomościami – stanowi majątek gminy, będący podstawą jej samodzielności i samorządności. Dochody uzyskiwane przez gminę z nieruchomości własnych mogą mieć charakter wpływów jednorazowych lub stałych. Wpływy jednorazowe generowane są w przypadku zbycia prawa własności nieruchomości i stanowią znaczną pozycję w budżecie. Wpływy stałe, długookresowe powstają w wyniku takiego rozdysponowania nieruchomości, które choć nadal pozostają w zasobie gminy, są użytkowane przez inne podmioty (np. trwały zarząd, dzierżawa, użytkowanie).

Dochody Gminy Miasto Częstochowa (odpowiednio wykonanie za rok 2020 i 2021) uzyskane z tytułu wykonywania prawa własności i innych praw majątkowych w rozbiciu na poszczególne tytuły przedstawiono w tabeli i na wykresie poniżej:

Lp.	Tytuły dochodów	Wykonanie2020 (PLN)	Wykonanie2021 (PLN)
1.	Opłaty za zarząd, użytkowanie i użytkowanie wieczyste	4 048 659	4 606 780
2.	Wpływy z najmu i dzierżawy składników majątkowych	32 903 841	35 467 183
3.	Odpłatne nabycia prawa własności oraz użytk. Wieczyst.	7 439 349	13 378 649
4.	Wpływy ze sprzedaży składników majątkowych	95 426	742 544
5.	Przekształcenia prawa użytkowania wieczystego	4 091 622	4 214 249
6.	Dochody ze zbycia praw majątkowych	1 704	0
7.	Wpływy z dywidend	300 000	2 000 000
<b>Razem:</b>		<b>48 880 601</b>	<b>60 409 405</b>



### WARTOŚĆ MAJĄTKU GMINY

Pod pojęciem mienia Gminy Miasto Częstochowa rozumie się aktywa trwałe i aktywa obrotowe, tj. kontrolowane przez jednostkę zasoby majątkowe o wiarygodnie określonej wartości, powstałe w wyniku przeszłych zdarzeń.

Mienie gminy stanowi bazę materialną, przy pomocy, której gmina realizuje swoje zadania.

Dysponowanie mieniem powierzono komunalnym i powiatowym jednostkom organizacyjnym.

#### Do aktywów trwałych zalicza się:

- 1) wartości niematerialne i prawne,
- 2) rzeczowe aktywa trwałe, w tym:
  - a) środki trwałe:
    - grunty oraz prawo użytkowania gruntów,
    - budynki, lokale i obiekty inżynierii lądowej i wodnej,
    - urządzenia techniczne i maszyny,
    - środki transportu,
    - pozostałe środki trwałe,
  - b) środki trwałe w budowie (inwestycje),



- 3) należności długoterminowe,
- 4) długoterminowe aktywa finansowe,
- 5) wartość mienia zlikwidowanych jednostek,
- 6) długoterminowe rozliczenia międzyokresowe.

**Do aktywów obrotowych zalicza się:**

- 1) zapasy,
- 2) należności krótkoterminowe,
- 3) środki pieniężne,
- 4) krótkoterminowe papiery wartościowe,
- 5) rozliczenia międzyokresowe.

**Wartość majątku gminy obejmuje majątek figurujący w ewidencji:**

- 1) jednostek budżetowych, w tym:
  - a) Urzędu Miasta
  - b) przedszkoli,
  - c) szkół podstawowych,
  - d) szkół ponadpodstawowych,
  - e) szkół specjalnych i pozostałych placówek oświatowych,
  - f) Straży Miejskiej,
  - g) Miejskiego Zarządu Dróg,
  - h) Powiatowego Urzędu Pracy,
  - i) Miejskiego Ośrodka Pomocy Społecznej,
  - j) Ośrodka Pomocy Osobom z Problemami Alkoholowymi,
  - k) Żłobka Miejskiego,
  - l) Domu Pomocy Społecznej,
  - ł) Placówki Opiekuńczo-Wychowawczej typu rodzinnego
  - m) Placówki Opiekuńczo-Wychowawczej typu rodzinnego
  - n) Placówki Opiekuńczo-Wychowawczej typu rodzinnego
  - o) Biura Finansów Oświaty,
  - p) Częstochowskiego Centrum Świadczeń,
  - r) Centrum Usług Komunalnych
- 2) samorządowych zakładów budżetowych, w tym:
  - Miejskiego Ośrodka Sportu i Rekreacji
  - Cmentarza Komunalnego,
  - Centrum Integracji Społecznej,
- 3) instytucji kultury, w tym:

- Filharmonii Częstochowskiej,
- Miejskiej Galerii Sztuki,
- Muzeum Częstochowskiego,
- Ośrodka Promocji Kultury „Gaude Mater”,
- Teatru im. Adama Mickiewicza,
- Miejskiej Biblioteki Publicznej im. dr. Władysława Biegańskiego,
- Miejskiego Domu Kultury,

4) jednostek służby zdrowia, w tym:

- SP ZOZ Miejskiego Szpitala Zespołowego,
- SP ZOZ Stacji Pogotowia Ratunkowego.

Mienie Gminy w latach 2020-2021 obejmujące aktywa trwałe i aktywa obrotowe, według wartości bilansowej netto (z uwzględnieniem amortyzacji tj. stopnia zużycia majątku oraz odpisów aktualizujących w przypadku należności oraz udziałów i akcji) przedstawiono w tabeli poniżej:

<b>Poz.</b>	<b>Wyszczególnienie</b>	<b>Wartość netto na koniec roku 2020 (PLN)</b>	<b>Wartość netto na koniec roku 2021 (PLN)</b>	<b>Różnica</b>
<b>Poz.</b>	<b>Aktywa trwałe (poz. I+II+III+IV+V)</b>	<b>3 685 604 016</b>	<b>3 838 424 452</b>	<b>152 820 436</b>
<b>I.</b>	<b>Wartości niematerialne i prawne</b>	<b>1 004 627</b>	<b>1 403 229</b>	<b>398 602</b>
<b>II.</b>	<b>Rzeczowe aktywa trwałe (poz. 1+2+3)</b>	<b>3 445 002 641</b>	<b>3 545 303 799</b>	<b>100 301 158</b>
<b>1.</b>	<b>Środki trwałe (poz. od 1.0 do 1.9)</b>	<b>3 329 091 693</b>	<b>3 490 361 498</b>	<b>161 269 805</b>
1.1	Grunty	1 166 596 517	1 290 842 829	124 246 312
1.2	Budynki i lokale	734 230 895	774 205 174	39 974 279
1.3	Obiekty inżynierii lądowej i wodnej	1 382 300 557	1 366 756 246	- 15 544 311
1.4	Kotły i maszyny energetyczne	3 910 693	4 808 698	898 005
1.5	Maszyny, urządzenia i aparaty	6 932 982	9 137 724	2 204 742
1.6	Specjalistyczne maszyny, urządzenia	484 806	422 866	- 61 940
1.7	Urządzenia techniczne	10 653 528	16 497 530	5 844 002
1.8	Środki transportu	6 826 450	9 470 830	2 644 380
1.9	Narzędzia, przyrządy, ruchomości ...	15 345 575	16 366 481	1 020 906
1.10	Dzieła sztuki	1 809 690	1 853 120	43 430
2.	Inwestycje rozpoczęte (środki	115 910 948	54 864 301	- 61 046 647
3.	Środki przekazane na poczet	0	78 000	78 000
<b>III.</b>	<b>Należności długoterminowe</b>	<b>67 424 291</b>	<b>72 283 310</b>	<b>4 859 019</b>
<b>IV.</b>	<b>Długoterminowe aktywa finansowe (udziały i akcje)</b>	<b>172 172 457</b>	<b>219 434 114</b>	<b>47 261 657</b>

Poz.	Wyszczególnienie	Wartość netto na koniec roku 2020 (PLN)	Wartość netto na koniec roku 2021 (PLN)	Różnica
V.	Wartość mienia zlikwidowanych jednostek	0	0	0
<b>Poz.</b>	<b>Aktywa obrotowe, w tym:</b>	<b>317 195 996</b>	<b>247 684 615</b>	<b>-69 511 381</b>
1.	Zapasy	5 452 283	4 197 989	-1 254 294
2.	Należności krótkoterminowe	283 719 365	210 594 108	-73 125 257
3.	Środki pieniężne	27 089 534	31 932 628	4 843 094
4.	Krótkoterminowe papiery	0	0	0
5.	Rozliczenia międzyokresowe	934 814	959 890	25 076
<b>Poz.</b>	<b>Ogółem (aktywa trwałe + aktywa obrotowe)</b>	<b>4 002 800 012</b>	<b>4 086 109 067</b>	<b>83 309 055</b>

**Wartość majątku ogółem na koniec 2021 r. w porównaniu do 2020 r. zwiększyła się o kwotę 83 309 055 zł.** Na wzrost aktywów trwałych miało wpływ przyjęcie nowych środków trwałych do ewidencji księgowej m.in. w wyniku rozliczonych inwestycji:

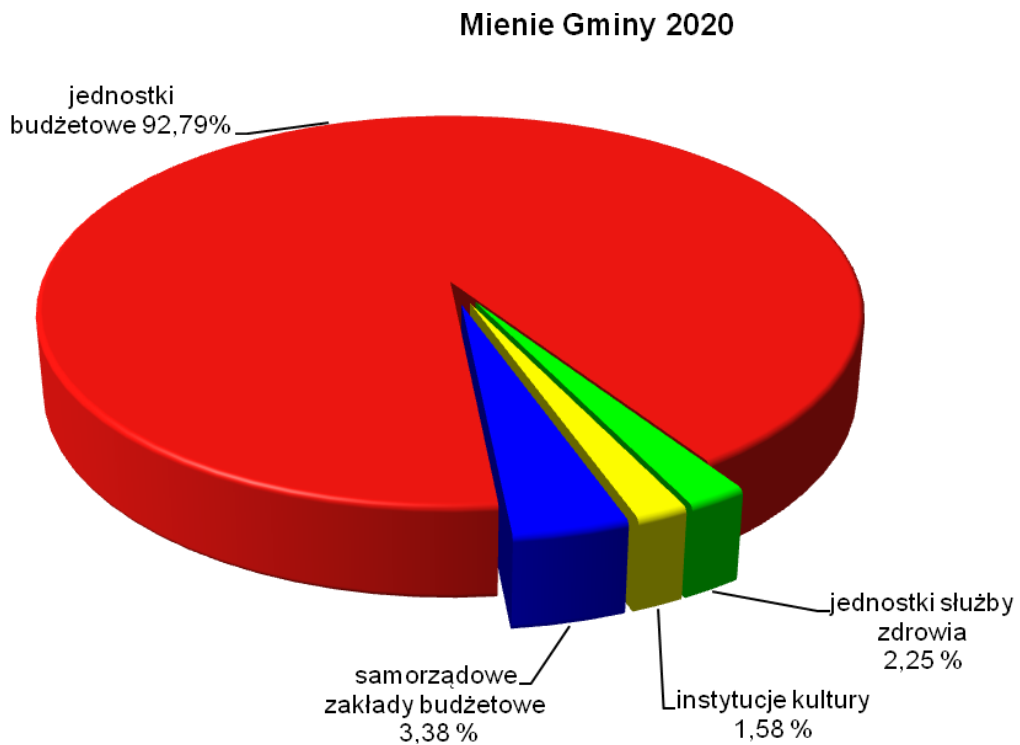
- budowa kompleksu rekreacyjno-sportowego – park wodny,
- centrum piłki nożnej w Częstochowie – przebudowa i rozbudowa obiektu sportowego
- przebudowa i rozbudowa budynku Ratusza Starej Częstochowy
- termomodernizacja obiektów użyteczności publicznej w Częstochowie,
- odwodnienie dzielnicy Północ,
- przebudowa drogi w zakresie torowiska tramwajowego z dostosowaniem obiektu mostowego w Alei Niepodległości do warunków ruchu tramwajów.

Największy wzrost aktywów trwałych figuruje w samorządowym zakładzie budżetowym – Miejski Ośrodek Sportu i Rekreacji w Częstochowie i wiąże się z przyjęciem do ewidencji nieruchomości otrzymanych w trwałe zarząd, jak również nowych środków trwałych.

Mienie Gminy na dzień 31 grudnia 2020 r. w kwocie **4 002 800 012 zł** obejmuje majątek:

- 1) jednostek budżetowych, w kwocie **3 714 042 041 zł**, co stanowi 92,79% majątku ogółem,
- 2) samorządowych zakładów budżetowych, w kwocie **135 449 782 zł**, co stanowi 3,38% majątku
- 3) instytucji kultury, w kwocie **63 380 375 zł**, co stanowi 1,58% majątku ogółem,
- 4) jednostek służby zdrowia, w kwocie **89 927 814 zł**, co stanowi 2,25% majątku ogółem.

Zestawienie mienia poszczególnych jednostek (według wartości procentowej w majątku ogółem) obrazuje wykres:

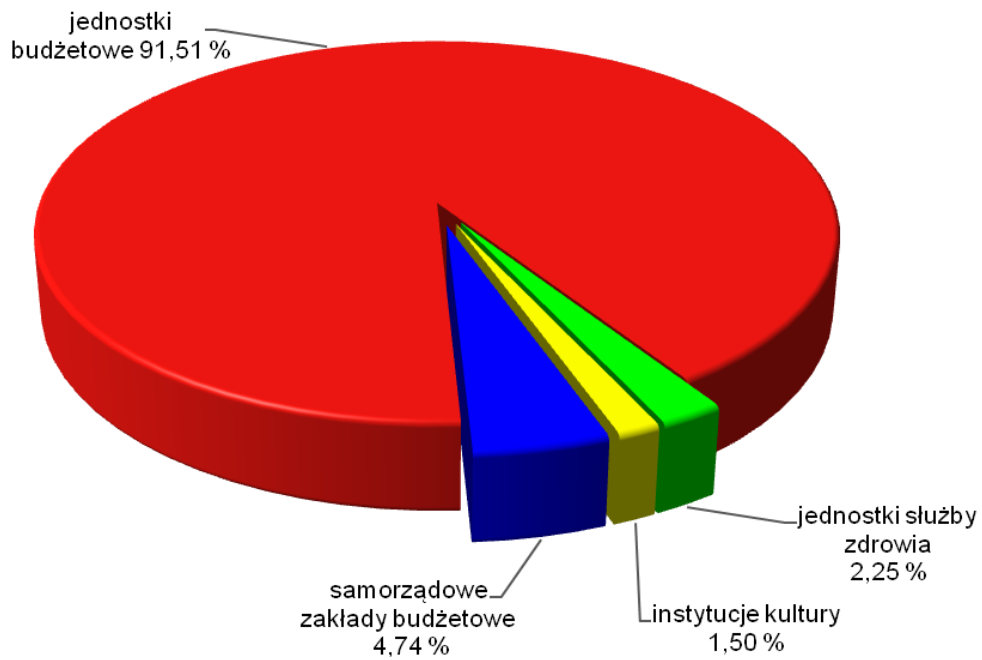


**Mienie ogółem na koniec grudnia 2021 r. w kwocie 4 086 109 067 zł obejmuje majątek figurujący na stanie:**

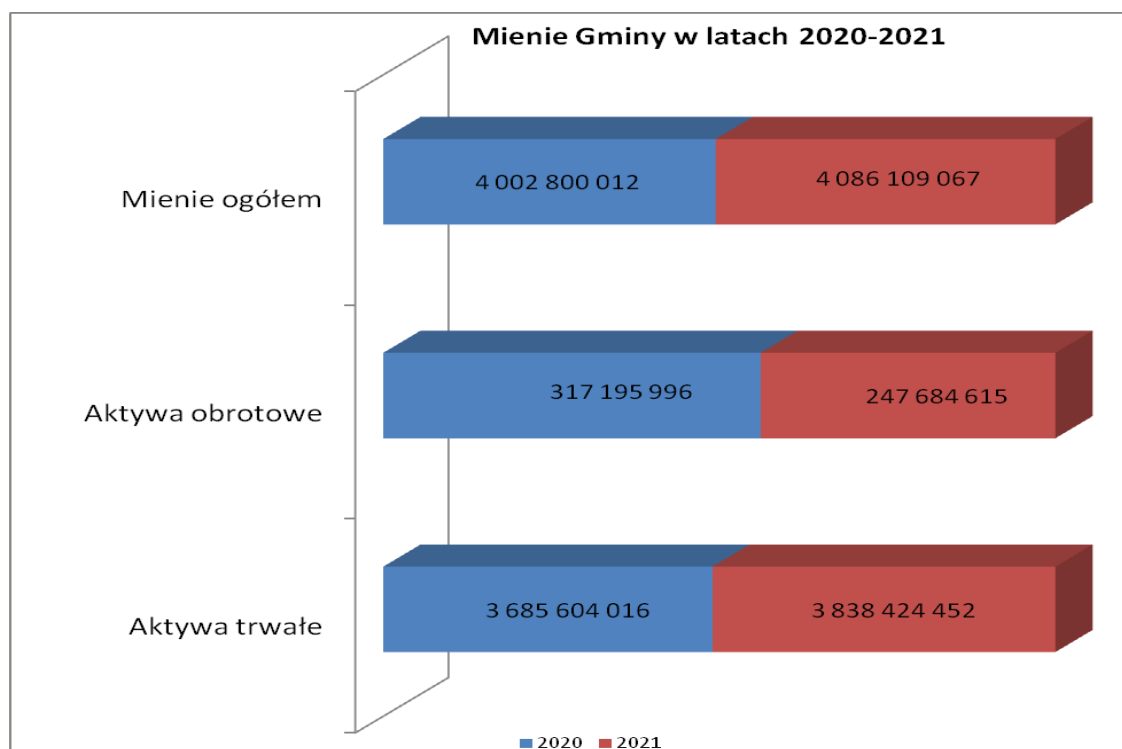
- 1) jednostek budżetowych, w kwocie **3 739 376 842 zł**, co stanowi 91,51% majątku ogółem,
- 2) samorządowych zakładów budżetowych, w kwocie **193 460 055 zł**, co stanowi 4,74% majątku ogółem
- 3) instytucji kultury, w kwocie **61 411 268 zł**, co stanowi 1,50% majątku ogółem,
- 4) jednostek służby zdrowia, w kwocie **91 860 902 zł**, co stanowi 2,25% majątku ogółem.

Zestawienie mienia poszczególnych jednostek (według wartości procentowej w majątku ogółem) obrazuje wykres:

Mienie Gminy 2021



Zestawienie porównawcze mienia Gminy Miasto Częstochowa w latach 2020-2021 obrazuje wykres:



#### **UDZIAŁY I AKCJE W SPÓŁKACH PRAWA HANDLOWEGO**

Strategiczne dla miasta obszary działalności w zakresie transportu publicznego, budownictwa mieszkalnego, zdrowia, zbiórki i przetwarzania odpadów czy oczyszczania ścieków są obsługiwane przez spółki z wyłącznym udziałem Gminy Miasto Częstochowa. Zgodnie z art. 12 ust. 4 ustawy z dnia 20 grudnia 1996 r. o gospodarce komunalnej (jt. Dz. U. z 2021 r. poz. 679), Prezydent Miasta Częstochowy wykonuje kompetencje zgromadzenia wspólników/walnych zgromadzeń wobec jednoosobowych spółek Gminy Miasto Częstochowa. Na zgromadzeniach wspólników lub walnych zgromadzeniach w pozostałych spółkach, gmina jest reprezentowana przez prezydenta miasta lub jego pełnomocników.

Na dzień 31 grudnia 2021 r. Gmina Miasto Częstochowa posiadała udziały lub akcje w następujących spółkach:

- 1) Agencja Rozwoju Regionalnego w Częstochowie S.A. – 100% akcji,
- 2) Częstochowskie Przedsiębiorstwo Komunalne Sp. z o.o. – 100% udziałów,
- 3) Hala Sportowa Częstochowa Sp. z o.o. – 100% udziałów,
- 4) Miejskie Przedsiębiorstwo Komunikacyjne w Częstochowie Sp. z o.o. – 100% udziałów,
- 5) Oczyszczalnia Ścieków „WARTA” S.A. – 100% akcji,
- 6) Zakład Gospodarki Mieszkaniowej Towarzystwo Budownictwa Społecznego w Częstochowie Sp. z o.o. – 100% udziałów oraz w obcym podmiocie gospodarczym pod nazwą: Przędzalnia Czesankowa „ELANEX” S.A. w likwidacji – 6,13% akcji w całości kapitału zakładowego. W dniu 15

stycznia 2021 r. Sąd Rejonowy dla m. st. Warszawy w Warszawie, XII Wydział Gospodarczy Krajowego Rejestru Sądowego wydał postanowienie o wykreśleniu spółki Concorde Investissement S.A. w likwidacji z Rejestru Przedsiębiorców, której akcje posiadała gmina. W dniu 26 listopada 2021 r. został podwyższony kapitał zakładowy Miejskiego Przedsiębiorstwa Komunikacyjnego w Częstochowie Sp. z o.o. o kwotę 4 800 000 zł w postaci wkładu pieniężnego z przeznaczeniem na częściowe sfinansowanie inwestycji „Przebudowa liniowej infrastruktury tramwajowej w Częstochowie (odcinek 1, 2, 3, 4, 5a, 6) oraz zakup taboru tramwajowego na potrzeby transportu publicznego w Częstochowie” – do dnia 31 grudnia 2021 r. podwyższenie nie zostało zarejestrowane przez Krajowy Rejestr Sądowy.

W pozostałych podmiotach gospodarczych, w których Gmina Miasto Częstochowa posiada udziały lub akcje, w omawianym okresie zmian nie odnotowano.

#### **Agencja Rozwoju Regionalnego w Częstochowie S.A.**

##### **Częstochowa, Aleja Najświętszej Maryi Panny 24**

<http://www.arr.czystochowa.pl/>

Spółka powstała w 1992 r. – uchwała nr 258/XXX/92 Rady Miasta Częstochowy z dnia 2 lipca 1992 r. Przedmiotem jej działalności jest inicjowanie i podejmowanie działań stymulujących rozwój gospodarczy regionu poprzez wspomaganie rozwoju mikro, małych i średnich przedsiębiorstw (MŚP), współpracę z władzami samorządowymi w celu opracowania programów i planów rozwoju, administrowanie programami wsparcia dla MŚP oraz pełnienie roli edukacyjnej w przekazywaniu doświadczeń i rozwiązań w zakresie polityki regionalnej, a także wspomaganie inwestorów w podejmowaniu działalności w regionie oraz promocję gospodarczą. Głównym źródłem przychodów spółki są dotacje unijne, które w największym zakresie finansują działalność statutową. Kapitał zakładowy spółki wynosi 15 287 500 zł i składa się z 6 115 akcji po 2 500 zł każda.

W 2021 r. priorytety działań Agencji Rozwoju Regionalnego w Częstochowie S.A. koncentrowały się głównie na:

- kontynuacji realizowanych projektów finansowanych ze środków budżetu państwa i Unii Europejskiej, w tym na udzielaniu pożyczek z Funduszu Pożyczkowego dla przedsiębiorców prowadzących działalność gospodarczą na terenie województwa śląskiego,
- rozpoczęciu realizacji nowych projektów finansowanych ze środków budżetu państwa i Unii Europejskiej,
- przygotowywaniu nowych projektów na rzecz przedsiębiorstw, instytucji rynku pracy i jednostek samorządu terytorialnego,
- wspieraniu lokalnego i regionalnego rozwoju gospodarczego,

- zarządzaniu Częstochowskim Parkiem Przemysłowo-Technologicznym, w tym poszerzeniu działalności Parku poprzez wybudowanie nowej hali przemysłowej na terenach objętych Katowicką Specjalną Strefą Ekonomiczną.

**Spółka realizowała następujące projekty:**

- 1) „Fundusz Pożyczkowy w Częstochowie prowadzony przez Agencję Rozwoju Regionalnego w Częstochowie S.A. dla przedsiębiorców z województwa śląskiego” – działalność funduszu po 30 września 2019 r., do czasu całkowitej spłaty pożyczek, polega na zarządzaniu środkami wracającymi ze spłacanych przez przedsiębiorców zobowiązań,
  - 2) „Jurajski Ośrodek Wsparcia Ekonomii Społecznej” (JOWES) – działalność JOWES jest uwarunkowana posiadaniem przez spółkę akredytacji „AKSES” wydawanej przez Ministerstwo Rodziny, Pracy i Polityki Społecznej. Aktualna akredytacja obowiązuje do dnia 21 lipca 2022 r.,
  - 3) „Lokalny Punkt Informacyjny Funduszy Europejskich w Częstochowie” – od 1 stycznia 2021 r. do 1 grudnia 2021 r. spółka realizowała VI edycję projektu,
  - 4) „Centrum Usług Rozwojowych w województwie śląskim. Wsparcie na rzecz MŚP i ich pracowników”. Projekt był realizowany w partnerstwie 4 podmiotów, Agencja Rozwoju Regionalnego w Częstochowie S.A. (Lider) – realizacja projektu obejmowała okres od 1 kwietnia 2017 r. do 31 grudnia 2021 r.,
  - 5) „Usługi rozwojowe dla MŚP” – realizacja projektu obejmowała okres od 1 lipca 2019 r. do 30 czerwca 2021 r. W ramach projektu ARR w Częstochowie S.A. prowadziła dystrybucję środków przeznaczonych na realizację usług rozwojowych,
  - 6) „Operator wsparcia finansowego MŚP w województwie śląskim” – termin realizacji projektu obejmuje okres od 1 czerwca 2020 r. do 31 maja 2022 r.,
  - 7) „Szansa na lepsze zatrudnienie” – termin realizacji projektu obejmował okres od 1 kwietnia 2019 r. do 31 marca 2021 r.,
  - 8) „Nowa praca - lepsza przyszłość” – termin realizacji projektu obejmował okres od 1 marca 2019 r. do 31 maja 2021 r.,
  - 9) „Zrealizowany cel zawodowy” – projekt realizowany od 1 listopada 2019 r. do 29 stycznia 2022 r.,
  - 10) „Czas na biznes” – termin realizacji projektu obejmuje okres od 1 października 2020 r. do 30 września 2022 r.,
  - 11) „Młodzi na start” – realizacja projektu obejmuje okres od 1 lutego 2021 r. do 31 stycznia 2023 r.
- Dodatkowo spółka zarządza Częstochowskim Parkiem Przemysłowo-Technologicznym (CzPP-T), który oferuje biura, magazyny i hale produkcyjne powstałe z myślą o stworzeniu przyjaznych warunków pracy, wspomagających rozwój małych i średnich przedsiębiorstw z terenu Częstochowy i okolic. Park utworzono w odpowiedzi na potrzeby przedsiębiorców dotyczące nowoczesnej infrastruktury



technicznej oferowanej na atrakcyjnych warunkach. W chwili obecnej w skład CzPP-T wchodzi cztery nieruchomości:

- budynek produkcyjno-biurowy przy ul. Wały Dwernickiego 117/121 – o całkowitej powierzchni użytkowej 5 859,40 m<sup>2</sup> jest przeznaczony pod wynajem dla przedsiębiorców w celu prowadzenia działalności gospodarczej. Pozostałą powierzchnię budynku stanowią części wspólne, Centrum Konferencyjno-Szkoleniowe, sala wystawiennicza oraz powierzchnie wykorzystywane na potrzeby działalności spółki. Na bieżąco prowadzona jest akcja promocyjna wolnych powierzchni pod wynajem. Centrum Konferencyjno-Szkoleniowe w Częstochowskim Parku Przemysłowo-Technologicznym o łącznej powierzchni 700 m<sup>2</sup> oferuje w pełni wyposażone, klimatyzowane, nowoczesne, 4 sale konferencyjno-szkoleniowe mieszczące grupy od 15 do 200 osób, dostosowane do organizowania różnego rodzaju spotkań, szkoleń, konferencji, sympozjów, targów, wystaw, ekspozycji, imprez okolicznościowych, eventów itp. Na życzenie najemców możliwie jest dowolne konfigurowanie sal, dzięki czemu oferta jest bardzo elastyczna i odpowiada na potrzeby nawet najbardziej wymagających klientów. Dbając o wysoki standard świadczonych usług w ramach wynajmu, Centrum oferuje m.in.: nagłośnienie, mikrofony bezprzewodowe, mikrofon konferencyjny, rzutniki multimedialne montowane pod sufitem, podwieszane ekrany projekcyjne sterowane elektrycznie, flipcharty, bezprzewodowy Internet. Centrum Konferencyjno-Szkoleniowe dysponuje również salą wystawową/bankietową mieszczącą do 170 osób, która wynajmowana jest na potrzeby organizacji targów, spotkań, imprez okolicznościowych itp., spełnia również funkcję zaplecza gastronomicznego w trakcie organizacji konferencji i szkoleń na salach konferencyjno-szkoleniowych,
- hale produkcyjno-magazynowe przy ul. Odlewników 43 – 4 hale o całkowitej powierzchni użytkowej 5 783,62 m<sup>2</sup> (powierzchnia całego obiektu z zapleczem technicznym typu kotłownia, portiernia, magazynek porządkowy), które są przeznaczone w szczególności pod wynajem dla firm prowadzących działalność o charakterze produkcyjno-magazynowym. Każda hala posiada pomieszczenia socjalno-biurowe oraz niezależny wjazd. Cały budynek wyposażony jest w niezbędne media, tj. energię elektryczną, sieć wod.-kan., sieć teletechniczną i teleinformatyczną oraz ciepło sieciowe. Z myślą o klientach i w celu świadczenia najwyższej jakości usług halę A wyposażono w suwnicę o udźwigu 16 t. W 2015 r. najemca hali A zamontował na istniejących już torach dodatkową suwnicę o udźwigu 6,3 t. Wokół hal znajdują się strzeżone parkingi oraz place manewrowe,
- hala produkcyjno-magazynowa wraz z zapleczem socjalno-bytowym przy ul. Ekonomicznej 5 – została wybudowana w 2017 r. i oddana do użytku w listopadzie tego samego roku. Hala została wybudowana na terenie o powierzchni 23 903 m<sup>2</sup> m.in. w celu poszerzenia działalności Częstochowskiego Parku Przemysłowo-Technologicznego. Na lokalizację hali wybrano teren

Katowickiej Strefy Ekonomicznej. Inwestycja powstała w odpowiedzi na zgłaszane przez przedsiębiorców zapotrzebowanie na nowoczesne powierzchnie produkcyjne i magazynowe pod wynajem. Budynek posiada 4 hale o całkowitej powierzchni użytkowej 3 496,53 m<sup>2</sup> (powierzchnia całego obiektu z zapleczem technicznym typu kotłownia, hydroforownia, rozdzielnia elektryczna, szachty technologiczne) i jest przeznaczony w szczególności pod wynajem dla firm prowadzących działalność o charakterze produkcyjno-magazynowym. Wszystkie hale dysponują niezależnymi bramami wjazdowymi. Cały budynek wyposażony jest w niezbędne media, tj. energię elektryczną, sieć wod.-kan., sieć teletechniczną i teleinformatyczną oraz kotłownię gazową. Wszystkie moduły hal przygotowane są konstrukcyjnie do montażu suwnic. Wokół hal znajdują się parkingi oraz place manewrowe,

- hala produkcyjno-magazynowa wraz z zapleczem socjalno-bytowym nr 2 przy ul. Ekonomicznej 5 – została oddana do użytku w czerwcu 2021 r. i jest przeznaczona na prowadzenie działalności magazynowo-produkcyjnej. Całkowita powierzchnia użytkowa wynosi 2 245,60 m<sup>2</sup>. Część przemysłowa obiektu jest jednokondygnacyjna, składa się z dwóch segmentów: hali A i hali B. Zaplecze socjalno-biurowe zaprojektowano jako parterowe, niepodpiwniczone. Oba segmenty funkcjonują jako dwa niezależne zakłady użytkowane przez dwóch różnych najemców. Obsługa komunikacyjna hal odbywa się zarówno bezpośrednio z terenu zewnętrznego przez bramy, drzwi i dok załadunkowy (segment B), jak również przez drzwi bezpośrednio z korytarza wewnątrz budynku socjalno-biurowego. Jedyłą częścią wspólną dla całego obiektu są pomieszczenia kotłowni i hydroforni. Wszystkie instalacje zostały zaprojektowane w sposób umożliwiający niezależne i odrębne rozliczanie zużywanych mediów.

#### **Częstochowskie Przedsiębiorstwo Komunalne Sp. z o.o.**

##### **Sobuczyna, ul. Konwaliowa 1**

<http://czpk.czest.pl/>

Spółka powstała w 1997 r. w wyniku przekształcenia zakładu budżetowego pn. Zakład Gospodarki Odpadami w Częstochowie – uchwała nr 354/XLI/97 Rady Miasta Częstochowy z dnia 19 czerwca 1997 r. Spółka zarządza składowiskiem odpadów i prowadzi działalność w zakresie unieszkodliwiania odpadów, odzyskiwania i zagospodarowywania surowców oraz pozyskiwania biogazu przetwarzanego na energię elektryczną. Podstawową grupą odpadów unieszkodliwianych na składowisku są odpady komunalne. Kapitał zakładowy wynosi 30 641 000 zł i składa się z 61 282 udziałów po 500 zł każdy.

W 2021 r. spółka:

- 1) kontynuowała realizację zadania inwestycyjnego polegającego na zaprojektowaniu, wykonaniu kompleksowej rozbudowy i modernizacji istniejącej oczyszczalni ścieków w technologii odwróconej osmozy – wartość zadania brutto: 7 648 404 zł. Realizowane zadanie inwestycyjne

polega na rozbudowie i modernizacji oczyszczalni odcieku z 60 m<sup>3</sup>/d na 200 m<sup>3</sup>/d w technologii odwróconej osmozy oczyszczania odcieków pochodzących ze składowiska odpadów i zakładu zagospodarowania odpadów w Sobuczynie. Do realizacji przedsięwzięcia zostanie wykorzystana istniejąca infrastruktura. Zastosowanie rozwiązania w technologii odwróconej osmozy zapewnia spełnienie wymagań aktualnie obowiązujących konkluzji najlepszych dostępnych technik (BAT) i osiągnięcie wysokiego stopnia ochrony środowiska,

- 2) rozpoczęła realizację zadania inwestycyjnego polegającego na modernizacji sortowni zmieszanych odpadów komunalnych o wydajności 95 000 Mg/rok. W 2021 r. została wykonana koncepcja modernizacji sortowni. Zadanie będzie obejmowało linię technologiczną przeznaczoną do sortowania odpadów komunalnych zmieszanych, która musi być przystosowana do pracy z odpadami pochodzącymi ze zbiórki selektywnej tj. zarówno odpadów opakowaniowych tworzywowych, mieszaniny odpadów opakowaniowych (tworzyw sztucznych, papieru i metali) oraz opadów selektywnie zbieranych. Celem inwestycji jest zapewnienie elastyczności, funkcjonalności oraz skuteczności sortowania odpadów zmieszanych, jak również zbieranych selektywnie, tak, aby możliwe było maksymalizowanie ilości kierowanych do recyklingu frakcji materiałowych, a co za tym idzie ograniczenie ilości składowanych bądź poddawanych termicznemu przetwarzaniu odpadów komunalnych,
- 3) zakupiła urządzenie do rozdrabniania odpadów wielkogabarytowych o wartości 1 489 000 zł,
- 4) zakupiła sprzęt audiowizualny o wartości 121 659 zł,
- 5) zakupiła zbiornik na siarczan amonu o wartości 112 195 zł,
- 6) zakupiła system przeciwpożarowy (sortownia odpadów) o wartości 154 400 zł,
- 7) zakupiła przesiewacz bębnowy o wartości 400 000 zł,
- 8) zakupiła dwie ładowarki kołowe o wartości 1 741 400 zł,
- 9) zakupiła ogrodzenie przechwytyjące opady lekkie o wartości 40 100 zł,
- 10) zakupiła instalację hydrantową o wartości 24 600 zł.

**W roku sprawozdawczym:**

- przetworzono na sortowni 57 145 Mg odpadów,
- przetworzono na placu kompostowym 15 418 Mg odpadów zielonych,
- przyjęto 4 514 Mg odpadów wielkogabarytowych,
- przyjęto 11 543 Mg odpadów selektywnie zebranych,
- przyjęto 2 433 Mg odpadów selektywnie zebranych na PSZOK.

### **Hala Sportowa Częstochowa Sp. z o.o.**

**Częstochowa, ul. Śląska 11/13**

<http://hala-czestochowa.pl/>

Pierwotnie spółka była zarejestrowana pn. Przedsiębiorstwo Energetyki Miejskiej Sp. z o.o. i została utworzona na mocy uchwały nr 366/XLII/1997 Rady Miasta Częstochowy z dnia 10 lipca 1997 r. W listopadzie 2012 r. zmieniono nazwę na obecną, jak również zapisy aktu założycielskiego, m.in. poprzez rozszerzenie przedmiotu działalności tak, aby spółka mogła zarządzać i administrować wielofunkcyjną halą sportową. Na podstawie umowy zawartej z gminą, spółka wykonywała zadania w zakresie zarządzania halą przy ul. Żużlowej 4 w Częstochowie oraz wykonywała usługi wynajmu hali – dzierżawienia nieruchomości na działalność związaną ze sportem, organizacją imprez kulturalnych, koncertów, targów, wystaw i kongresów. Kapitał zakładowy spółki wynosi 54 000 zł i składa się z 54 udziałów po 1 000 zł każdy. W 2021 r., w wielofunkcyjnej hali sportowej odbyły się m.in.: International TT Series – międzynarodowe zawody w tenisie stołowym, gala Stand-up Comedy, koncert Lady Pank, Częstochowska Noc Kabaretowa, koncert Cleo oraz koncert Sanah. W 2021 r. w obiekcie hali sportowej przy ul. Żużlowej 4 poniesiono nakłady inwestycyjne o 70 433 zł.

### **Oczyszczalnia Ścieków „WARTA” S.A.**

**Częstochowa, ul. Srebrna 172/188**

<http://www.wartasa.eu/>

Spółka powstała w 2002 r. w wyniku przekształcenia Przemysłowej Spółki Wodnej „Warta” – uchwała nr 908/LXIX/02 Rady Miasta Częstochowy z dnia 10 października 2002 r. Spółka prowadzi działalność w zakresie oczyszczania ścieków komunalnych i przemysłowych. Kapitał zakładowy spółki wynosi 57 912 980 zł i składa się z 5 791 298 akcji po 10 zł każda. Spółka eksploatuje dwie oczyszczalnie, które obsługują mieszkańców Częstochowy oraz kilkaset różnej wielkości zakładów przemysłowych. Zasadniczym źródłem dochodów spółki są przychody uzyskiwane za usługi polegające na odbiorze i oczyszczaniu ścieków. Pozwala to na samodzielne finansowanie bieżącej działalności. Nakłady inwestycyjne w 2021 r. wyniosły 8 284 000 zł. Na tę kwotę składały się zadania inwestycyjne kontynuowane z lat ubiegłych, prace dotyczące dokumentacji projektowej i o charakterze budowlano-montażowym oraz zakupy inwestycyjne.

W 2021 r. wykonano planowane zadania mające na celu utrzymanie w gotowości i sprawności urządzenia oraz proces technologiczny. Jednocześnie realizowano działania zmierzające do polepszenia warunków pracy pracowników i zwiększenia bezpieczeństwa na terenie oczyszczalni. Zaplanowane zadania w zakresie działalności remontowej wykonano na łączną kwotę 1 036 000 zł. W spółce funkcjonuje Zintegrowany System Zarządzania, na który składa się System Zarządzania Jakością według normy PN-EN ISO 9001:2009 i System Zarządzania Środowiskowego według normy PN-EN ISO 14001:2005. Funkcjonujący system jest dowodem na spełnienie nie tylko wymogów norm,

ale stanowi też o świadomości potrzeby ciągłej dbałości o utrzymanie wysokiego poziomu świadczonych usług. W czerwcu 2021 r. w laboratorium działającym przy Oczyszczalni Ścieków „WARTA” S.A. miał miejsce audit, podczas którego oceniano spełnienie wymagań normy PN-EN ISO/IEC 17025:2018-02. Auditowi podlegały obszary wdrożonego w laboratorium systemu zarządzania, na które składają się następujące elementy: organizacja, zarządzanie, bezstronność i niezależność laboratorium, w tym poufność i prawa własności klientów, realizacja procesów i kompetencje techniczne. W wyniku auditu potwierdzono kompetencje laboratorium w ocenianych obszarach do realizacji badań wyszczególnionych w aktualnie obowiązującym zakresie akredytacji. Certyfikat akredytacji laboratorium badawczego posiada nr AB 817. Akredytacja została udzielona od dnia 4 września 2007 r. i ważna jest do dnia 3 września 2023 r. Laboratorium świadczy usługi dla potrzeb własnych spółki jak i podmiotów zewnętrznych.

### **Miejskie Przedsiębiorstwo Komunikacyjne w Częstochowie Sp. z o.o.**

#### **Częstochowa, Aleja Niepodległości 30**

<http://www.mpk.czest.pl/>

Spółka powstała w 2000 r. w wyniku przekształcenia zakładu budżetowego pn. Miejski Zakład Komunikacyjny w jednoosobową spółkę Gminy Miasto Częstochowa – uchwała nr 262/XXIII/02 Rady Miasta Częstochowy z dnia 28 marca 2000 r. Spółka świadczy usługi w zakresie komunikacji miejskiej na terenie miasta Częstochowy oraz gmin: Olsztyn, Poczesna, Blachownia, Mstów i Konopiska. Kapitał zakładowy wynosi 149 467 000 zł i składa się z 149 467 udziałów po 1 000 zł każdy.

Realizując podstawowe zadania przewozowe w 2021 r. spółka kontynuowała działania w kierunku poprawy jakości świadczonych usług, bezpieczeństwa i komfortu podróżujących, punktualności, sprawności technicznej, elastyczności i szybkości reagowania oraz dostępności komunikacyjnej, w szczególności dla osób z niepełnosprawnościami, a także obniżenia negatywnego wpływu transportu na środowisko naturalne. W zakresie poprawy jakości obsługi klientów realizowano następujące działania:

- 1) w czerwcu 2021 r. zakończyła się dostawa 15 autobusów elektrycznych 12 metrowych, na które spółka w 2020 r. podpisała umowę o najem długoterminowy (7 lat) z AUTOSAN Sp. z o.o. – wartość inwestycji: 48 761 077 zł brutto,
- 2) w maju 2021 r. z firmą AUTOSAN Sp. z o.o. podpisano umowę na doprowadzenie do sprawności technicznej oraz dopuszczenia do ruchu 24 autobusów hybrydowych Solbus – wartość umowy: 9 027 216 zł brutto,
- 3) wprowadzono do eksploatacji 10 zmodernizowanych autobusów hybrydowych Solbus: 9 autobusów 12 metrowych oraz jeden przegubowy 18 metrowy,
- 4) zakończono rozpoczętą w marcu 2019 r. inwestycję „Przebudowa liniowej infrastruktury tramwajowej w Częstochowie (odcinek 1, 2, 3, 4, 5a, 6)” przez wykonawcę: KONSORCJUM: Lider:

NDI S.A. Sopot, partnerzy: NDI Sp. z o.o. Sopot, CONSTRUCCIONES Y PROMOCIONES BALZOLA S.A. Bilbao Hiszpania, BALZOLA POLSKA Sp. z o.o. Warszawa. Wykonawcę wyłoniono w przetargu w dniu 25 stycznia 2018 r. Cena ofertowa wykonania inwestycji wynosiła 114 500 671 zł brutto (93 089 976 zł netto). Dofinansowanie 85%: 79 126 480 zł, a środki własne 15%, tj. 13 963 496 zł. Zgodnie z aneksami wartość kontraktu wzrosła do kwoty 104 974 829 zł netto. Wartość nakładów poniesionych do końca 2021 r. wyniosła 106 531 187 zł (w tym tylko w 2021 r. wartość nakładów to kwota 36 390 820 zł).

Ogólna wartość wszystkich inwestycji zakończonych w 2021 r. wyniosła 6 208 594 zł. Ogółem wartość netto nakładów inwestycyjnych poniesionych w 2021 r. według ewidencji księgowej wyniosła 40 879 145 zł, w tym:

- 1) nakłady dotyczące inwestycji zakończonych w 2021 r. wyniosły 4 054 545 zł,
- 2) nakłady dotyczące inwestycji niezakończonych w 2021 r. wyniosły 36 824 600 zł.

**Zakład Gospodarki Mieszkaniowej Towarzystwo Budownictwa Społecznego Sp. z o.o.**

**Częstochowa, ul. Polskiej Organizacji Wojskowej 24**

<http://zgm-tbs.czest.pl/>

Spółka powstała w 1998 r. w wyniku przekształcenia zakładu budżetowego pn. Zarząd Budynków Komunalnych w Częstochowie – uchwała nr 479/LVII/98 Rady Miasta Częstochowy z dnia 16 czerwca 1998 r. Przedmiotem działalności spółki jest przede wszystkim zarządzanie zasobem lokali mieszkalnych i użytkowych gminy oraz nieruchomościami wspólnot mieszkaniowych, a także budowa domów mieszkalnych w ramach TBS i ich eksploatacja na zasadach najmu. Kapitał zakładowy spółki wynosi 26 180 500 zł i składa się z 52 361 udziałów po 500 zł każdy.

W 2021 r. spółka jako zarządca nieruchomości poprzez atrakcyjne warunki finansowe oferowane wspólnotom mieszkaniowym utrzymała silną pozycję na rynku zarządców nieruchomości; w tym roku spółka zarządzała 357 wspólnotami.

W grudniu 2020 r. gmina przekazała spółce aportem (podwyższenie kapitału zakładowego) prawo własności niezabudowanych nieruchomości gruntowych położonych w pobliżu ul. Łódzkiej o łącznej powierzchni 3,3396 ha oraz prawo własności zabudowanej nieruchomości gruntowej przy ul. Juliana Tuwima o powierzchni 0,0798 ha. Na nieruchomościach gruntowych w pobliżu ul. Łódzkiej spółka planuje wybudować bloki w formule „TBS” (obecnie „SIM”). Kompleks mieszkalny ma się składać z trzynastu czterokondygnacyjnych budynków wielorodzinnych z podziemnymi parkingami, placami zabaw i dużą ilością zieleni. Zastosowane mają być nowoczesne, ekologiczne rozwiązania takie jak: pompy ciepła, fotowoltaika czy też odzyskiwanie wody deszczowej.

**W okresie sprawozdawczym:**

- 1) wspólnie z Miejskim Szpitalem Zespolonym, Miejskim Ośrodkiem Pomocy Społecznej w Częstochowie oraz z Komendą Miejską Policji w Częstochowie spółka brała udział, w ramach

programu „Bezpieczna Częstochowa”, w akcji promocyjnej mającej na celu zachęcenie mieszkańców do szczepień przeciwko COVID-19,

- 2) spółka przystąpiła do Partnerskiego Zespołu Kooperacyjnego, w skład, którego wchodzi ponadto przedstawiciele: Miejskiego Ośrodka Pomocy Społecznej w Częstochowie, Policji, Straży Miejskiej, Wojewódzkiego Szpitala Specjalistycznego, Miejskiego Ośrodka Sportu i Rekreacji, Powiatowego Urzędu Pracy, Zespołu Poradni Psychologiczno-Pedagogicznych we Częstochowie oraz Fundacji dla Rozwoju. Celem jest wzmocnienie współpracy pomiędzy instytucjami, organizacjami i podmiotami lokalnymi na rzecz wsparcia osób i rodzin będących w trudnej sytuacji życiowej,
- 3) w sezonie zimowym spółka włączyła się do działań na rzecz bezdomnych – wspólnie z Komendą Miejską Policji w Częstochowie oraz Miejskim Ośrodkiem Pomocy Społecznej w Częstochowie została przeprowadzana akcja sprawdzania miejsc w budynkach komunalnych, w których potencjalnie mogły przebywać osoby bezdomne,
- 4) spółka kontynuowała realizację programu „Praca za czynsz” służący pomocy zadłużonym lokatorom mieszkań komunalnych. Program ten jest skierowany do osób, które znalazły się w trudnej sytuacji życiowej. Świadczenie rzeczowe jest wykonywane na podstawie umowy – porozumienia. Cała kwota jest kompensatą za czynsz, czyli bezgotówkową formą zapłaty. W sumie do programu zostało zakwalifikowanych 166 osób, które w latach 2014-2021 odpracowały zadłużenia czynszowe na łączną kwotę 1 890 140 zł. Program ten pomógł wielu osobom odpracować całkowite zadłużenie, a innym zmniejszyć je w znacznym stopniu,
- 5) od 2015 r. spółka wydaje bezpłatny „Informator”, w którym są publikowane wiadomości dotyczące mieszkańców miasta i funkcjonowania spółki, tj. kontakt z oddziałami eksploatacji, telefony pogotowia awaryjnego itp.,
- 6) dzięki aplikacji SI SMS BLISKO kontynuowany był system informowania i ostrzegania mieszkańców. Dzięki aplikacji można dowiedzieć się o zagrożeniach meteorologicznych i stanach ostrzegawczych, utrudnieniach w ruchu, przerwach w odbiorze prądu, gazu i wody, bezpłatnych badaniach lekarskich, programach zdrowotnych i innych ważnych wydarzeniach miejskich, kulturalnych i sportowych,
- 7) na stronie internetowej spółki działała aplikacja „Wyszukiwarka zamiany mieszkań”, która ułatwia procedurę dobrowolnej zamiany lokali mieszkalnych,
- 8) spółka kontynuowała program „Abolicja odsetkowa” ułatwiający spłatę zadłużenia, który jest skierowany do zadłużonych mieszkańców lokali komunalnych. Program to wyjście naprzeciw potrzebom osób, które borykają się z trudnościami materialnymi i zaległościami czynszowymi – jeżeli dłużnik spłaci zaległości czynszowe, to zyskuje szansę na umorzenie odsetek. Program ma ułatwić spłatę zadłużenia z tytułu czynszu i opłat, a także zapobiegać zjawiskom bezdomności

i wykluczenia społecznego osób zagrożonych utratą mieszkania. Spółka przygotowała również spot reklamowy na ten temat, który był dystrybuowany za pomocą aplikacji SI SMS BLISKO,

- 9) spółka kontynuowała „Akcję udostępniania ofert pracy”, która była skierowana do najemców lokali komunalnych i członków ich rodzin oraz wszystkich osób poszukujących pracy,
- 10) spółka kontynuowała kampanię edukacyjno-informacyjną „Czyste podwórko to czyste miasto”, której celem było zachęcenie właścicieli psów do sprzątnięcia po nich. Na klatkach schodowych budynków zarządzanych przez spółkę rozwieszono plakaty, a na terenie miasta postawiono tabliczki, zachęcające do sprzątnięcia po swoich psach oraz przygotowane zostały również spoty radiowe i film na ten temat,
- 11) została przeprowadzona akcja informacyjna „Lokatorze, wspólnie zadbajmy o porządek wokół naszych bloków”, która dotyczyła podrzucania śmieci pod osłony śmietnikowe wydzielone do obsługi budynków spółki,
- 12) wspólnie z Komendą Miejską Policji w Częstochowie spółka przeprowadziła akcję informacyjną „Bądź bezpieczny, seniorze” skierowaną do seniorów, której celem było zwrócenie uwagi na oszustów próbujących wyłudzić pieniądze od osób starszych np. „metoda na wnuczka” lub podając się za pracowników policji, wodociągów, administracji itp.,
- 13) wspólnie z Komendą Miejską Policji w Częstochowie spółka przeprowadziła akcję informacyjną „Bezpieczne osiedle” – Kierowco zwolnij i nie narażaj mieszkańców na niebezpieczeństwo!, której celem była edukacja zmotoryzowanych, ochrona pieszych i zwiększenie poczucia bezpieczeństwa mieszkańców na osiedlach mieszkaniowych oraz w strefach zamieszkania,
- 14) wspólnie z Komendą Miejską Policji w Częstochowie spółka przeprowadziła akcję społeczną „STOP nielegalnemu graffiti”, której celem było zwrócenie uwagi na problem niszczenia dobra wspólnego, w tym budynków miejskich. Akcja obejmowała kampanię medialną w częstochowskich rozgłośniach radiowych, mediach społecznościowych oraz plakaty na klatkach budynków będących w zasobach spółki.

W 2021 r. ze względu na pandemię koronawirusa SARS-CoV-2 wywołującego chorobę COVID-19 i obowiązujące zakazy określonych form aktywności grupowej spółka zaprzestała kontynuowania niektórych cyklicznych programów, w tym:

- 1) konkursu „Rzetelny lokator” skierowany do mieszkańców, którzy regularnie i terminowo uiszczają opłaty czynszowe,
- 2) konferencji z członkami Wspólnot Mieszkaniowych i Rad Lokatorów,
- 3) akcji „Częstochowskie dni sąsiadów”.

**Inne podmioty gospodarcze, w których Gmina Miasto Częstochowa posiada udziały (akcje)**

**Przedsiębiorstwo Czesankowa „ELANEX” S.A. w likwidacji**

**Częstochowa, ul. Krakowska 80**



Zgodnie z uchwałą nr 223/XXVIII/96 Rady Miasta Częstochowy z dnia 11 kwietnia 1996 r. Gmina Miasto Częstochowa nabyła 10 akcji o wartości 7 969 zł każdy. Łączna wartość akcji gminy wynosi 79 690 zł.

### **Związek Komunalny Gmin ds. Wodociągów i Kanalizacji**

**Częstochowa, ul. Jaskrowska 14/20**

<http://zkgwikczestochowa.biuletyn.info.pl/>

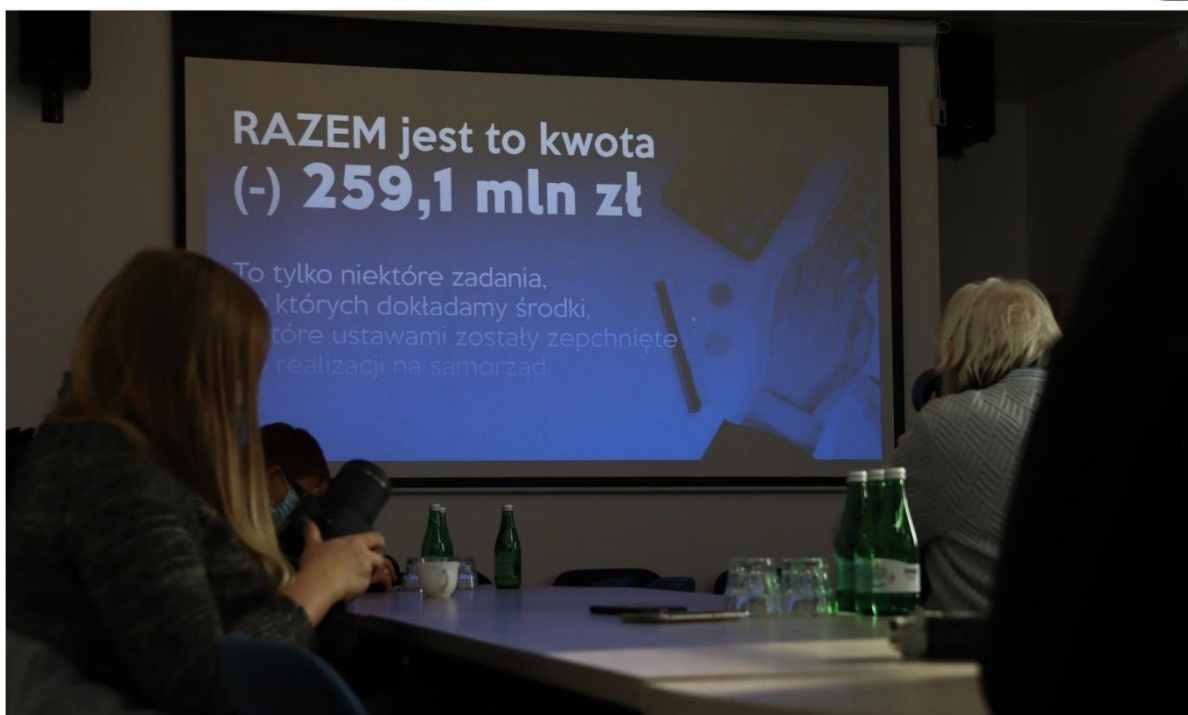
O utworzeniu związku zdecydowała zgodna wola gmin, w celu prowadzenia gospodarki wodno-ściekowej w oparciu o istniejący w 1990 r. i dobrze działający zintegrowany system zaopatrzenia w wodę gmin z centralnego wodociągu częstochowskiego. W związku uczestniczy 10 gmin: Częstochowa, Kłobuck, Blachownia, Mykanów, Olsztyn, Mstów, Konopiska, Poczesna, Rędziny i Miedzno.

Do zadań związku należą sprawy zbiorowego zaopatrzenia w wodę oraz gospodarki ściekowej na obszarze jego działania. W ostatnich latach w gminach będących uczestnikami związku wysokiego tempa nabrały inwestycje służące ochronie środowiska. Zapewniają one ograniczenie wprowadzania nieoczyszczonych ścieków do środowiska, a globalnie pomagają w poprawie jakości wód w kraju. Związek jest właścicielem (posiada 100% akcji o łącznej wartości 101 074 600 zł) Przedsiębiorstwa Wodociągów i Kanalizacji Okręgu Częstochowskiego S.A. Przedsiębiorstwo realizuje zadania związku w zakresie spraw zaopatrzenia w wodę, gospodarki ściekowej oraz eksploatacji systemu wodociągowego i kanalizacyjnego będącego własnością związku.

Na dzień 31 grudnia 2021 r.:

- 1) związek posiada prawo użytkowania wieczystego gruntów o łącznej powierzchni 1,7036 ha i wartości 21 652 zł oraz wartości niematerialne i prawne w kwocie 14 598 zł,
- 2) wartość gruntów będących własnością związku (bez prawa użytkowania wieczystego) wynosi 657 864 zł brutto,
- 3) wartość majątku branży wodno-kanalizacyjnej (bez nieruchomości gruntowych) będącego własnością związku wynosi 263 927 807 zł brutto,
- 4) dochody z tytułu opłat za użytkowanie wieczyste gruntów będących własnością związku wyniosły 196 zł,
- 5) dochody z tytułu dzierżawy majątku związku wyniosły 3 793 180 zł.

## 2. BUDŻET MIASTA



Dochody i wydatki budżetowe – źródła i kierunki wydatkowania

Plan dochodów i wydatków budżetu na rok 2021 ustalono uchwałą budżetową Nr 508.XXXVII.2020 Rady Miasta Częstochowy z dnia 17 grudnia 2020 r.

Plan po zmianach na dzień 31.12.2021 r. oraz rzeczywiste wykonanie podstawowych wielkości budżetu przedstawiono w poniższej tabeli.

Lp.	Treść	Plan po zmianach na 31.12.2021 r. (PLN)	Wykonanie na 31.12.2021 r.(PLN)	% (4:3)
<b>1.</b>	<b>DOCHODY OGÓŁEM, z tego:</b>	<b>1 670 215 306</b>	<b>1 629 091 976,38</b>	<b>97,5</b>
a)	Dochody bieżące	1 535 412 100	1 569 881 027,95	102,2
b)	Dochody majątkowe	134 803 206	59 210 948,43	43,9
<b>2.</b>	<b>WYDATKI OGÓŁEM, z tego:</b>	<b>1 700 960 060</b>	<b>1 551 401 674,24</b>	<b>91,2</b>
a)	Wydatki bieżące	1 451 209 952	1 424 012 736,17	98,1
b)	Wydatki majątkowe	249 750 108	127 388 938,07	51,0
<b>3.</b>	<b>WYNIK BUDŻETU</b>	<b>/-/30 744 754</b>	<b>/+/77 690 302,14</b>	<b>138,2</b>

Główne źródła dochodów Miasta Częstochowy przedstawiono w poniższej tabeli:

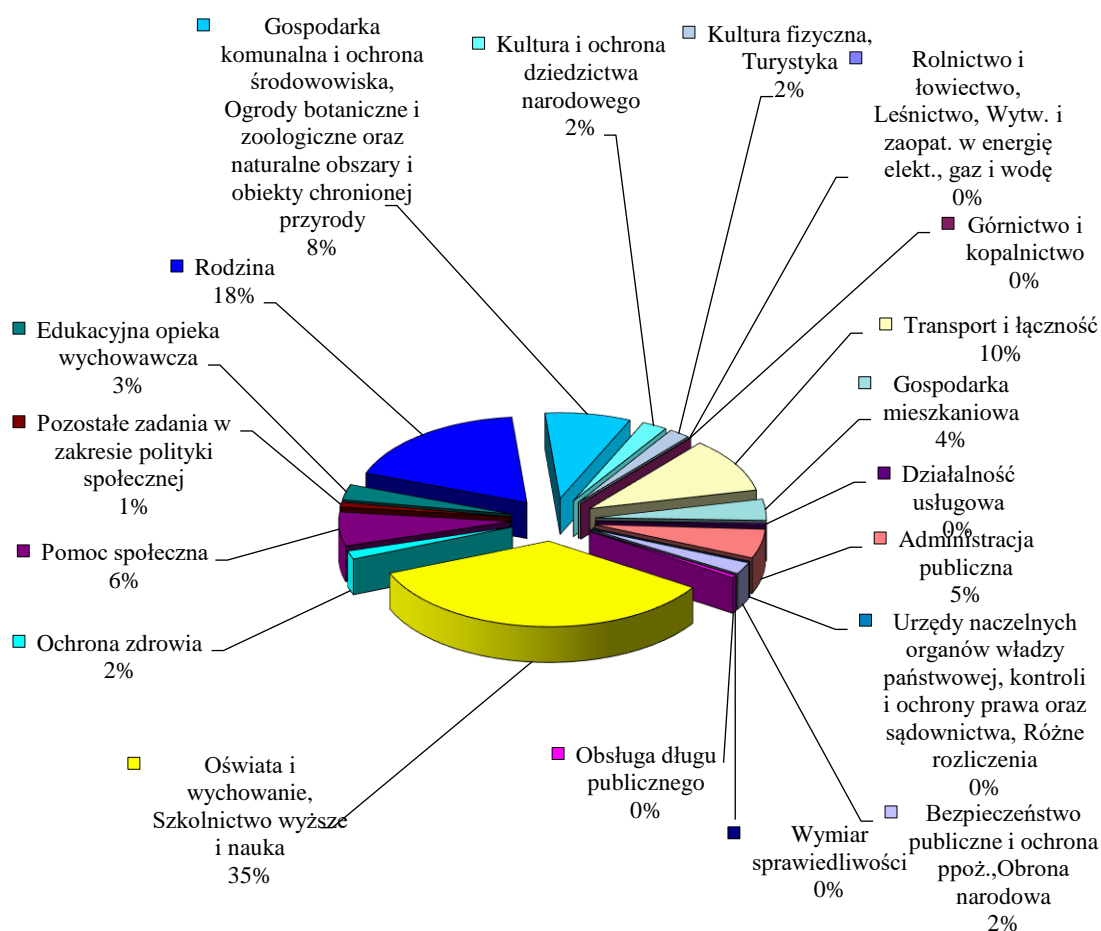
Poz.	Główne źródła dochodów	Plan po zmianach (PLN)	Wykonanie na 2021.12.31 (PLN)	Wskaźnik %	Struktura %
1.	Podatki i opłaty lokalne	169 564 160,00	180 818 351,51	106,6	11,1
	w tym m.in.:				
	- podatek od nieruchomości	159 112 000,00	168 440 198,20	105,9	10,3
	- podatek od środków transp.	6 200 000,00	6 668 252,00	107,6	0,4
2.	Dotacje i środki unijne	102 418 304,00	23 399 615,80	22,8	1,4
3.	Udziały w podatkach	363 510 329,00	379 542 380,41	104,4	23,3
	w tym:				
	- udziały we wpływach z podatku dochodowego od osób fizycznych	341 870 329,00	353 815 062,00	103,5	21,7
	- udziały we wpływach podatku dochodowego od osób prawnych	21 640 000,00	25 727 318,41	118,9	1,6
4.	Dochody pozyskiwane z mienia gminy	52 577 543,00	58 409 404,94	111,1	3,6
5.	Dotacje (z wyłączeniem unijnych)	351 540 285,00	346 729 361,65	98,6	21,3

Poz.	Główne źródła dochodów	Plan po zmianach (PLN)	Wykonanie na 2021.12.31 (PLN)	Wskaźnik %	Struktura %
6.	Subwencje	429 392 032,00	429 392 032,00	100,0	26,4
7.	Pozostałe	201 212 653,00	210 800 830,07	104,8	12,9
	w tym m.in.:				
	- opłaty za gospodarowanie odpadami komunalnymi w Gminie	77 000 000,00	77 402 275,89	100,5	4,8
	- opłaty za media zapewniane najemcom mieszkaniowego zasobu gminy	20 442 270,00	20 700 169,58	101,3	1,3
<b>x</b>	<b>OGÓŁEM:</b>	<b>1 670 215 306,00</b>	<b>1 629 091 976,38</b>	<b>97,5</b>	<b>100,0</b>

Wydatki Miasta Częstochowy zgodnie z ustawą o finansach publicznych obejmują:

- Wydatki bieżące, które zostały wykonane w wysokości 1 424 012 736,17 zł, z tego:
- wydatki jednostek budżetowych, w tym na wynagrodzenia i składki od nich naliczane oraz wydatki związane z realizacją ich statutowych zadań - wykonane w wysokości 938 335 898,12 zł,
- dotacje na zadania bieżące, które zostały wykonane w wysokości 186 121 194,84 zł,
- świadczenia na rzecz osób fizycznych, które zostały wykonane w wysokości 283 188 366,46 zł,
- wydatki na programy finansowane z udziałem środków unijnych w części związanej z realizacją zadań jednostki samorządu terytorialnego - wykonane w wysokości 8 936 865,08 zł,
- wypłaty z tytułu poręczeń i gwarancji - z uwagi na terminową realizację zobowiązań przez podmioty, którym Miasto udzieliło poręczeń nie zachodziła potrzeba wydatkowania środków z tego tytułu,
- obsługę długu – wykonaną w wysokości 7 430 411,67 zł.
- Wydatki majątkowe, które zostały wykonane w wysokości 127 388 938,07 zł, z tego:
- inwestycje i zakupy inwestycyjne, w tym: na programy finansowane z udziałem środków, o których mowa w art. 5 ust. 1 pkt 2 i 3, w części związanej z realizacją zadań jednostki samorządu terytorialnego, które zostały wykonane w wysokości 122 588 938,07 zł,
- zakup i objęcie akcji i udziałów oraz wniesienie wkładów do spółek prawa handlowego, które zostały wykonane w wysokości 4 800 000,00 zł.

### Struktura wykonania wydatków według działów przedstawia się następująco:



**Wydatki bieżące** przeznaczone były na realizację zadań własnych, zleconych z zakresu administracji rządowej, przyjęte do wykonania na podstawie zawartych porozumień, zadań powierzonych do realizacji podmiotom niezaliczonym do sektora finansów publicznych oraz zadań współfinansowanych środkami Unii Europejskiej.

**W strukturze działowej wydatków bieżących** Miasta Częstochowy w 2021 r. największy udział miały wydatki poniesione na realizację zadań z zakresu:

Lp.	Wyszczególnienie	Wykonanie (PLN)	% udział
1	Oświaty i edukacyjnej opieki wychowawczej	563 870 387,86	39,6
2	Pomocy społecznej, rodziny i zadań w zakresie polityki	388 939 343,68	27,3
3	Gospodarki komunalnej i ochrony środowiska	112 010 858,30	7,9
4	Transportu i łączności	100 561 213,34	7,1
5	Administracji publicznej	82 832 970,33	5,8
6	Gospodarki mieszkaniowej	55 492 906,50	3,9
7	Bezpieczeństwa publicznego i ochrony przeciwpożarowej	34 316 623,18	2,4
8	Kultury i ochrony dziedzictwa narodowego	32 816 828,92	2,3

Lp.	Wyszczególnienie	Wykonanie (PLN)	% udział
9	Ochrony zdrowia	21 791 195,51	1,5
10	Kultury fizycznej	16 390 094,05	1,2

### Wydatki majątkowe

**Wydatki majątkowe wykonano w kwocie 127 388 938,07 zł, w tym zadania m. in. z zakresu:**

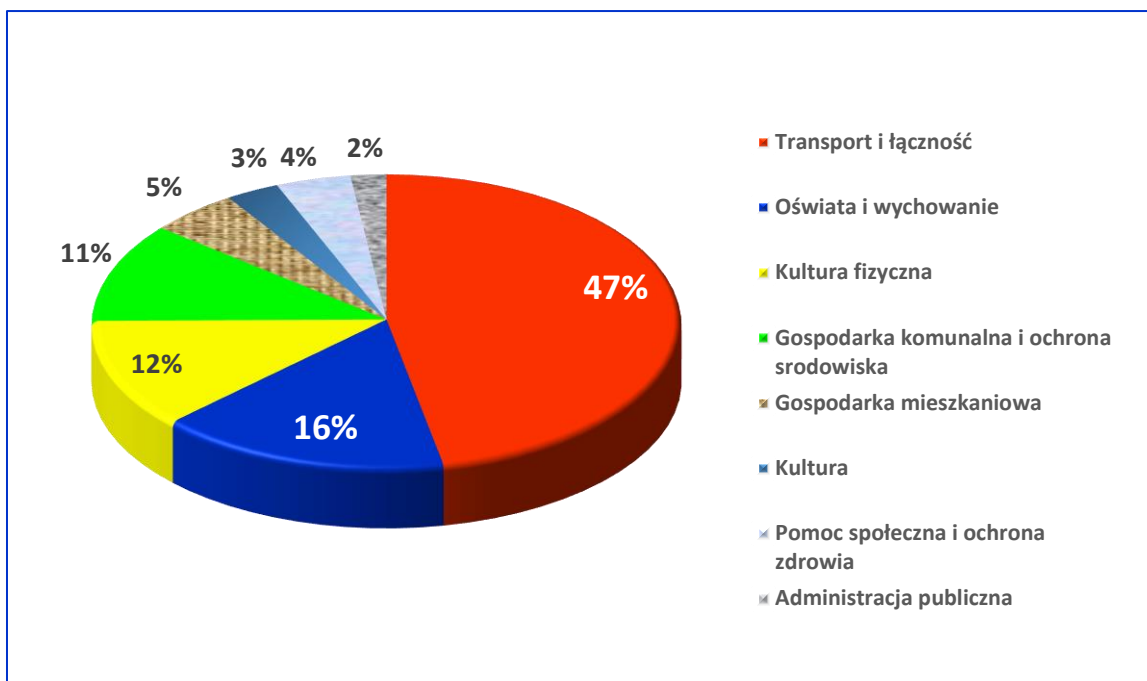
- transportu i łączności – 60 366 647,59 zł
- oświaty i wychowania – 19 813 796,97 zł
- kultury fizycznej – 14 634 318,82 zł
- gospodarki komunalnej i ochrony środowiska – 13 537 481,01 zł
- gospodarka mieszkaniowa – 6 354 691,07 zł
- kultury i ochrony dziedzictwa narodowego – 4 357 205,79 zł

Niezależnie od powyższego, w ramach budżetu Miasta Częstochowy zostały wydzielone środki na realizację budżetu obywatelskiego i inicjatywy lokalnej.

W ramach budżetu obywatelskiego wydatkowano 8 996 404,85 zł, z tego zrealizowano 142 zadania.

W ramach inicjatywy lokalnej wydatkowano 859 552,49 zł, z tego zrealizowano 8 zadań inwestycyjnych i 2 zadania bieżące.

### Struktura wydatków majątkowych



### Nadwyżka operacyjna

**Rok 2021 zamknął się pozytywnymi wynikami zarówno po stronie dochodów jak i wydatków.**

Podjęte w trakcie realizacji budżetu działania mające na celu zniwelowanie skutków wprowadzonych na szczeblu rządowym zmian w prawie, restrykcji i ograniczeń wywołanych pandemią,

niedofinansowania zadań oświatowych oraz zadań zleconych przyczyniły się do zmniejszenia tych skutków i wypracowania nadwyżki budżetowej i nadwyżki operacyjnej.

Do podjętych działań należało:

- Ograniczenie zakresu niektórych zadań, co, do których istniała taka możliwość.
- Wzmożenie działań windykacyjnych,
- Zintensyfikowanie działań mających na celu zwiększenie pozyskiwanych dochodów.
- Pozyskanie jak najkorzystniejszych źródeł finansowania zadań, do których należą m.in. bezzwrotne subwencje i dotacje oraz kredyt EBI.

Do osiągniętego wyniku budżetu przyczyniły się również otrzymane na koniec 2021 roku środki w wysokości ponad 52 mln zł w formie uzupełnienia subwencji ogólnej. Środki te zostały miastu przekazane w grudniu 2021 r. jako pokrycie ubytków z tytułu udziałów w PIT wynikających z tzw. Polskiego Ładu planowanych w 2022 roku. Termin przekazania tych środków uniemożliwił ich wykorzystanie jako dochody roku 2022.

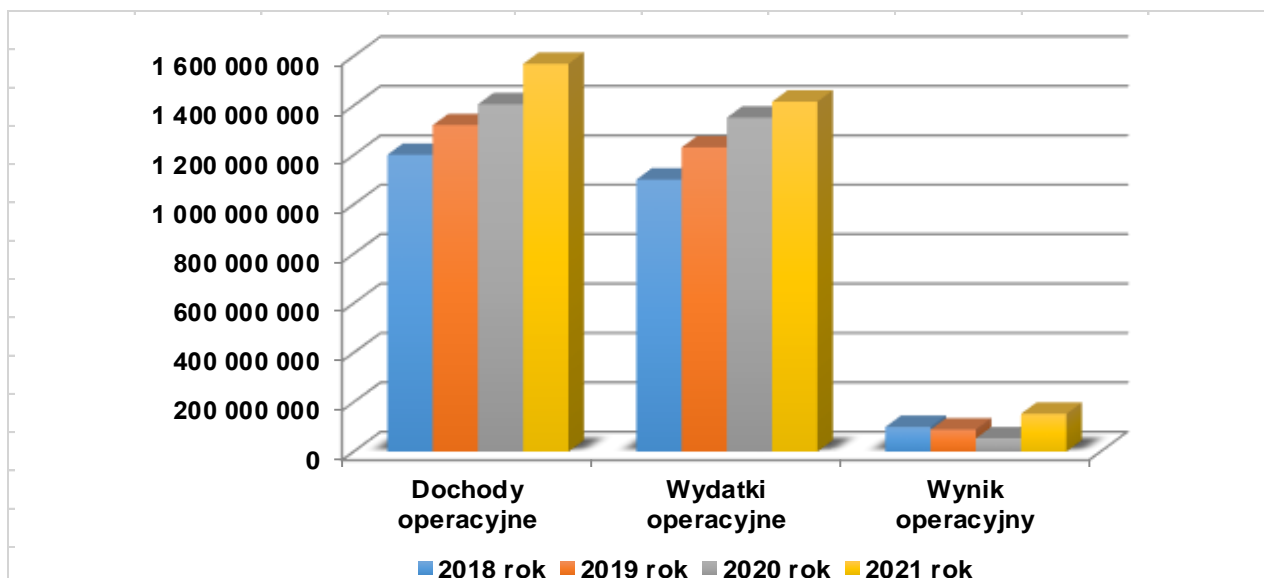
Wszystkie powyższe działania wpłynęły na utrzymanie wszystkich wskaźników budżetowych na ustawowym poziomie. Przyczyniły się również do uzyskania zadawalających wyników operacyjnych, marży i nadwyżki operacyjnej oraz zachowanie prawidłowej relacji pomiędzy dochodami bieżącymi, a wydatkami bieżącymi, co obrazuje poniższa tabela.

Lp.	Treść	Plan po zmianach na	Wykonanie	%
		31.12.2021 r. (PLN)	na 31.12.2021 r.(PLN)(4:3)	
1.	DOCHODY OPERACYJNE	1 535 362 100	1 569 865 390,27	102,2
2.	WYDATKI OPERACYJNE	1 443 467 110	1 416 582 324,50	98,1
3.	WYNIK OPERACYJNY	91 894 990	153 283 065,77	166,8
4.	MARŻA OPERACYJNA (%)	6,0	9,8	163,3

Do podstawowych wskaźników operacyjnych należy zaliczyć dochody bieżące, dochody operacyjne, wydatki bieżące, wydatki operacyjne, wynik bieżący, wynik operacyjny oraz nadwyżkę operacyjną.

**Osiągnięte w 2021 roku wielkości budżetowe pozwoliły na wypracowanie nadwyżki operacyjnej na poziomie 153 283 065,77 zł oraz marży operacyjnej 9,8%.**

Poniższy wykres przedstawia kształtowanie się wyników operacyjnych Miasta Częstochowy na przestrzeni 4 ostatnich lat.



### Wskaźnik zadłużenia budżetu

**Na koniec roku 2021 zadłużenie ogółem miasta z tytułu zaciągniętych kredytów i pożyczek wyniosło 610 163 743,06 zł, co stanowiło 37,5% dochodów ogółem. Dopuszczalny ustawowo – 60%)**

**Wskaźnik obsługi zadłużenia do dochodów ogółem wyniósł 3,5%. (dopuszczalny ustawowo 15%)**

Dług Miasta Częstochowy na 1 mieszkańca wyniósł 2 826 zł.

Wszystkie wskaźniki budżetowe kształtują się na prawidłowym poziomie, w tym indywidualny wskaźnik zadłużenia jest niższy od wskaźnika maksymalnego dla miasta liczonego zgodnie z ustawą o finansach publicznych.

### Rating finansowy Miasta

Miasto Częstochowa posiada ocenę ratingową przyznawaną przez jedną z Międzynarodowych Agencji Ratingowych, tj. Fitch Ratings. W roku 2021 Agencja po raz kolejny dokonała oceny zdolności kredytowej Miasta Częstochowy. Fitch Ratings utrzymał nadane Miastu Częstochowa oceny, tj. międzynarodowy długoterminowy Rating Częstochowy dla zadłużenia w walucie zagranicznej i krajowej na poziomie „BBB+” (potrójne B) oraz długoterminowy rating krajowy na poziomie „AA”. Perspektywy ratingów są stabilne.

**Według Agencji Miasto prowadzi bardzo racjonalną gospodarke finansową oraz ostrożną politykę zadłużenia budżetu.**



### 3. BUDŻET OBYWATELSKI

encja wyniosła

zszą frekwencję

owano

elnicy Kiedryn,

dzięki temu otrzyma

i pozostałe z innych


nic oraz puli

omiejskiej

sokości 161 132 zł.

**Budżet Obywatelski  
w Częstochowie**

Dzielnica	Liczba mieszkańców	Liczba głosujących	Frekwencja
Bleszno	4 188	458	11,05 %
Częstochówka-Parkitka	9 498	863	9,08 %
Dźbów	5 483	521	9,5 %
Gnaszyn-Kawodrza	5 158	559	10,84 %
Grabówka	4 662	392	8,39 %
Kiedryn	3 995	497	12,44 %
Lisowiec	9 551	1 119	11,72 %
Mirowski	2 377	445	18,72 %
Ostalny Grosz	7 730	562	7,27 %
Podjasnogórska	3 162	312	9,87 %
Północ	26 210	2 884	11 %
Stawki	9 700	1 030	10,62 %
Stradom	12 660	1 030	8,14 %
Śródmieście	13 429	949	7,07 %
Trzech Wierzytów	9 044	949	10,49 %
Wierzyców	7 630	763	10,0 %



**W 2021 r. realizowano 141 zadań wybranych w VII edycji budżetu obywatelskiego:**

12 ogólnomiejskich oraz 129 dzielnicowych, z czego do końca 2021 r. zakończono realizację

136 zadań Dane szczegółowe w tym zakresie przedstawia poniższa tabela.

lp.	nazwa i lokalizacja zadania	Koszt (PLN)
<b>Zadania ogólnomiejskie</b>		
1	Częstochowianie bezdomnym zwierzętom ze Schroniska	208 009
3	Walczymy z COVID-19 – respiratory dla szpitala miejskiego	549 165
4	Nowoczesna Biblioteka dla Częstochowy	254 000
5	Pracownia informatyczna w V Liceum Ogólnokształcącym im. A.	66 999
6	Darmowa sterylizacja psów i kotów	30 252
7	Remont i doposażenie sali gimnastycznej w SP 26	25 000
8	Zakup umundurowania dla OSP Częstochowa – Gnaszyn	43 500
10	Bramki do RUGBY na Miejskim Stadionie Lekkoatletycznym	14 493
11	Poprawa bezpieczeństwa na przejściu dla pieszych	515
12	Poprawa bezpieczeństwa skrzyżowania ul. Krakowska, Kanał Khona	413
<b>dzielnica Błeszno</b>		
13	Park w dzielnicy Brzeziny	83 402
14	Doposażenie jednostki OSP Częstochowa – Błeszno	165 954
15	Nowe Łazienki	69 917
16	Bezpieczeństwo rowerzystów – ul. Bugajska	1 992
<b>dzielnica Częstochówka-Parkitka</b>		
18	Zakup nowości wydawniczych do Filii nr 15 Biblioteki Publicznej	20 000
19	Festiwal – Koncerty na Parkitce!	49 960
20	Darmowa sterylizacja i kastracja psów i kotów	6 493
21	Budki lęgowe dla ptaków w parkach i skwerach Parkitki	1 296
<b>dzielnica Dźbów</b>		
22	Zakup sprzętu i umundurowania dla OSP Kuźnica Marianowa i Liszka	189 968
23	Budowa parkingu przy cmentarzu na ul. Ostatniej	166 164
24	Zakup sprzętu oraz umundurowania dla OSP Dźbów	40 000
25	Odbudowa mini boiska do piłki nożnej przy placu zabaw	13 742
26	Darmowa sterylizacja i kastracja psów i kotów	6 390
27	Ogólnodostępne treningi rugby dla dzieci i młodzieży	2 000
<b>dzielnica Gnaszyn-Kawodrza</b>		
28	II etap przebudowy nawierzchni ul. Torowej	222 295
29	Nowości dla Filii nr 21	9 000
30	Darmowa sterylizacja i kastracja psów i kotów	6 395
31	Miejsce spotkań	3 228
32	Ogólnodostępne treningi rugby dla dzieci i młodzieży	2 000
<b>dzielnica Grabówka</b>		
33	Nowoczesna technologia wspomagająca rozwój dzieci	75 000
34	Dzielnicowy punkt nauki i integracji międzypokoleniowej w SP nr 29 w	128 848
35	Poprawa bezpieczeństwa na przejściu dla pieszych na skrzyżowaniu	21 723
36	Poprawienie bezpieczeństwa w dzielnicy	2 460
37	Darmowa sterylizacja i kastracja psów i kotów	3 000
<b>dzielnica Kiedrzyń</b>		
38	Chodnik na Młodości	174 960
39	Darmowa sterylizacja i kastracja psów i kotów	6 474

40	Zakup i montaż stacji naprawy rowerów	7 170
----	---------------------------------------	-------

#### **dzielnica Lisiniec**

41	Poprawa komfortu i bezpieczeństwa na dojściu do Parku Lisiniec	75 276
42	Doposażenie jednostki OSP Wielki Bór	109 980
43	Budowa oświetlenia ul. Szydłowska, Kłodzka, Bocheńska	87 534
44	Darmowa sterylizacja i kastracja psów i kotów	6 280
45	Ogólnodostępne treningi rugby dla dzieci i młodzieży	2 000
46	Ławka - skrzyżowanie ulic Wyszyńskiego Podhalańska Szczecińska	1 359

#### **dzielnica Mirów**

47	Montaż szafek do przechowywania odzieży i rzeczy osobistych	98 802
48	Budowa chodnika na ul. Filtrowej	150 388

#### **dzielnica Ostatni Grosz**

50	Budowa chodnika do szkoły nr 8	20 588
51	Biblioteka dla Ostatniego Grosza	17 000
52	Piknik za Ostatni Grosz	99 960
53	Mała siłownia na powietrzu	56 271
54	Cztery klomby nieogrodzone	3 699
56	Rabatka berbersów	1 500

#### **dzielnica Podjasnogórska**

57	Wyposażenie Filii nr 4 i zakup książek	50 000
58	Domofon w bloku przy ul. Św. Augustyna 32	7 499
59	Darmowa sterylizacja i kastracja psów i kotów	6 500
60	Budki łęgowe dla ptaków w parkach i skwerach dzielnicy Podjasnogórska	1 471
61	Poprawa bezpieczeństwa na ścieżce rowerowej przy skrzyżowaniu	7 380
62	Festiwal – Koncerty w dzielnicy Podjasnogórska!	49 800
63	Ogólnodostępne treningi rugby dla dzieci i młodzieży!	2 000
64	Ogólnodostępne treningi futbolu amerykańskiego dla młodzieży	3 600

#### **dzielnica Północ**

65	Modernizacja drogi pieszej i rowerowej wzdłuż Fieldorfa	638 101
66	Budki łęgowe dla ptaków w parkach i skwerach zielonej Północy	1 964
67	Ogólnodostępne treningi rugby dla dzieci i młodzieży	2 000

#### **dzielnica Raków**

68	Remont sali gimnastycznej przy SP 7	173 757
69	Doposażenie szkoły w sprzęt do prowadzenia zajęć rozwijających	18 000
70	Z biblioteką po sąsiedzku	45 000
71	Darmowa sterylizacja i kastracja psów i kotów	6 460
72	Park kieszonkowy na Rakowie!	114 228
73	Festiwal – Koncerty na Rakowie!	49 800
74	Więcej zieleni na Rakowie!	9 180
75	Kino na Leżakach Raków	14 000
76	Stojaki rowerowe na Al. Pokoju	8 929
77	Tablice informacyjne dla Rady Dzielnicy oraz innych podmiotów	7 582

#### **dzielnica Stare Miasto**

78	Szkolenie sportowe dzieci i młodzieży Victa 2021	43 000
79	Piknik "Przystanek Warta"	30 000
80	Darmowa sterylizacja i kastracja psów i kotów	6 410,
81	Festiwal – Koncerty na Starym Mieście!	49 990
82	Zakup książek i doposażenia dla Filii nr 16 i 18 Biblioteki	82 000
83	Remont chodnika wzdłuż ul. Senatorska 33	39 131

84	Stojaki rowerowe na Starym Mieście	12 164
----	------------------------------------	--------

**dzielnica Stradom**

85	Dzielnicowy punkt integracji i aktywizacji artystycznej w ZSP Nr 6 w	122 575
86	Chodnik na ulicy Zaciszańskiej	214 377
87	Jerzyki walka z komarami w dzielnicy Stradom	22 220
88	Statuetki dla "Stradomski mieszkaniec z pasją"	500,00

**dzielnica Śródmieście**

89	Remont nawierzchni ulicy Glogera na odcinku od ul. Focha do ul.	378 792
90	Rewitalizacja terenu zielonego przy ul. Focha 28/32, 36, Nowowiejskiego	28 920
91	Darmowa sterylizacja i kastracja psów i kotów	6 450
92	Budki lęgowe dla ptaków w parkach i skwerach dzielnicy Śródmieście	1 471

**dzielnica Trzech Wieszczów**

93	Zakup książek dla Filii nr 5 Biblioteki Publicznej	25 000
94	Doposażenie Promenady Śródmiejskiej w urządzenia do rekreacji	158 237
95	Odrestaurowanie trawnika i drzew przy ul. Ogińskiego przy SP nr 9	25 284
96	Zasadzenie drzew na placu przy ulicy Korczaka 4A	7 400
97	Darmowa sterylizacja i kastracja psów i kotów	6 450
98	Ogólnodostępne treningi rugby dla dzieci i młodzieży	2 000
99	Stojak rowerowy przy Przedszkolu nr 27	2 000
100	Stojaki rowerowe na osiedlu przy ul. Sobieskiego 11, 11a i 11b	4 500

**dzielnica Tysiąclecie**

101	„Centrum czytelniczo-medialne” w Szkole Podstawowej nr 31	66 700
102	Chodnik i parking Kurpińskiego Ponurego	284 876
103	Przebudowa i remont chodnika przy ulicy Czartoryskiego	59 846
104	Darmowa sterylizacja i kastracja psów i kotów	6 440
105	Centrum nowoczesnej technologii wspomagająca rozwój dzieci	107 915
106	Budowa parkingu/zagospodarowanie terenu	25 350
107	Festiwal – Koncerty na Tysiącleciu!	49 800
108	Remont chodnika	11 070
109	Krzewy liściaste 10 szt. Wodzickiego 111	300

**dzielnica Wrzosowiak**

110	Remont i modernizacja toalet w Szkole Podstawowej nr 26	99 999
111	Dzielnicowy punkt nauki języków obcych w Szkole Podstawowej nr 53 w	122 829
112	Biblioteka – uczestnictwo w kulturze	55 000
113	Darmowa sterylizacja i kastracja psów i kotów	6 500
114	Kino na Leżakach Wrzosowiak!	14 000
115	Podpórki rowerowe	7 380
116	Uzupełnienie miejsca po uschniętym drzewie za wiaduktem na DK-1	496
117	Obniżenie krawężnika na drodze rowerowej – ul. Jagiellońska	2 000
118	Stojaki na rowery przed klatkami na ul. Bienia i w pobliżu	3 837
119	Obniżenie wysokiego krawężnika na Wrzosowiaku – Jagiellońska / Makro	1 500
120	Ogólnodostępne treningi futbolu amerykańskiego dla młodzieży	3 600

**dzielnica Wyczerpy-Aniołów**

121	Zakup nowości wydawniczych do Filii nr 14 Biblioteki Publicznej	32 000
123	Darmowa sterylizacja i kastracja psów i kotów	6 500
124	Brakujący fragment chodnika przy nowym placu zabaw –	2 890
125	Stacja naprawy rowerów	7 170
126	Uprzątnięcie i pielęgnacja parku Rząsawy	28 400
127	Chodnik przy ul. Pankiewicza	177 507


128	Montaż ławek na przystankach autobusowych ul. Meliorantów	4 276
129	Montaż 4 stojaków rowerowych skrzyżowanie Meliorantów/Połaniecka	2 779

**dzielnica Zawodzie-Dąbie**

130	Międzypokoleniowe Centrum Aktywności Dzielnicy Zawodzie-Dąbie	198 643
131	Zakup nowości wydawniczych i gier planszowych dla Filii nr 2	25 000
132	Festiwal – Koncerty na Zawodziu!	49 900
133	Darmowa sterylizacja i kastracja psów i kotów	6 500
134	Kino na Leżakach Zawodzie!	13 800
135	Budki lęgowe dla ptaków w parkach i skwerach zielonej dzielnicy	1 296
136	Ogólnodostępne treningi rugby dla dzieci i młodzieży!	2 000
137	Obniżenie krawężników na Zawodziu – skrzyżowanie ulicy Legionów	37 000
138	Budowa stołu do tenisa stołowego	16 605
139	Ulice ślepe niedotyczące rowerzystów na Zawodziu	18 987
140	Ustawienie 6 podpórek rowerowych przy ul. Legionów	11 070
141	Montaż 7 leżaków miejskich w parku przy ul. Żabiej	15 670

**Łączny koszt zrealizowanych zadań 7 487 46 zł.**

#### IV. SFERA SAMORZĄDOWEGO ZARZĄDZANIA MIASTEM



## **1. RADA MIASTA**

**W minionym roku Rada Miasta odbyła 16 posiedzeń, w toku których przyjęto 218 uchwał i stanowisk.**

**Komisje Rady Miasta – łącznie odbyły 98 posiedzenia, z tego:**

Komisja Zdrowia i Pomocy Społecznej – 11 posiedzeń

Komisja Rozwoju Regionalnego i Gospodarki – 13 posiedzeń

Komisja Skarbu – 14 posiedzeń

Komisja Infrastruktury i Ochrony Środowiska – 5 posiedzeń

Komisja Infrastruktury - 9 posiedzeń

Komisja Klimatu - 8 posiedzeń

Komisja Kultury, Sportu i Turystyki - 6 posiedzeń

Komisja Sportu i Turystyki – 3 posiedzeń

Komisja Kultury i Promocji – 3 posiedzeń

Komisja Edukacji - 9 posiedzeń

Komisja Praworządności i Samorządu – 7 posiedzeń

Komisja Skarg, Wniosków i Petycji – 7 posiedzeń

Komisja Rewizyjna – 3 posiedzenia.

### **Młodzieżowa Rada Miasta**

Młodzieżowa Rada Miasta w minionym roku nie odbyła – ze względu na pandemię – żadnego posiedzenia. Mimo to radni MRM w miarę posiadanych możliwości prowadzili – z uwzględnieniem rygorów uwarunkowań COVID-19 – działalność statutową.

## **2. RADY DZIELNIC**

W roku 2021, podobnie jak w 2020 r., z uwagi na pandemię COVID -19 Rady Dzielnic ograniczyły swoją aktywność, zwłaszcza dotyczyło to otwartych spotkań z mieszkańcami. Odbyło się po kilka stacjonarnych posiedzeń poszczególnych Rad, pozostałe spotkania odbywały się w trybie zdalnym. I tak Rada Dzielnic Zawodzie Dąbie spotykała się w każdy pierwszy poniedziałek miesiąca. Na spotkaniach były poruszane problemy dzielnicy zgłaszane przez mieszkańców.

**Posiedzenia Rady Dzielnicy Gnaszyn Kawodrza** dotyczyły m.in. prowadzenia nielegalnej, eksperymentalnej hodowli larw muchy czarnej przez firmę GernFox Dospel. W październiku odbyło się spotkanie z Prezydentem Miasta, naczelnikami wydziałów oraz mieszkańcami. Głównymi tematami spotkania był plan inwestycji w dzielnicy, stan techniczny dróg, chodników, budowa ścieżek rowerowych, kanalizacji, gazyfikacji i inne problemy dzielnicy. W listopadzie odbyło się spotkanie z przedstawicielami Śląskiej Spółki Gazownictwa z Zabrze. Głównym tematem była planowana budowa sieci gazowej.

**Rada Dzielnicy Częstochówka-Parkitka w 2021** roku odbyła 4 posiedzenia. Tematyka spotkań dotyczyła m.in. infrastruktury drogowo-technicznej w dzielnicy. W 2021 roku RD występowała do Prezydenta Miasta Częstochowy oraz podejmowała pisemne interwencje w sprawach dotyczących m.in.: opracowywanych miejscowych planów zagospodarowania przestrzennego, remontów i przebudowy infrastruktury drogowo-technicznej, priorytetów dzielnicowych do budżetu Miasta Częstochowy na rok 2022, ochrony Pomnika Przyrody "Aleja Brzozowa", rewitalizacji obszaru Rynku Wieluńskiego z terenami przyległymi.

**Rada Dzielnicy Trzech Wieszców w 2021** roku spotkała się dwukrotnie stacjonarnie. Tematy poruszane to kwestie związane z budżetem obywatelskim i inwestycjami w dzielnicy.

**Rada Dzielnicy Północ** odbyła w roku 2021 w sumie 9 posiedzeń (stacjonarnych i w trybie online). W czerwcu odbyła się wspólnie z Prezydentem Miasta wizytacja, której trasa przebiegała zarówno przez realizowane w dzielnicy inwestycje, jak i wskazane przez członków Rady elementy infrastruktury, które wymagają napraw lub zmian. Nadto w roku 2021 Rada wskazała następujące problemy wymagające pilnej interwencji:

- uszkodzona jezdnia na al. Wyzwolenia
- potrzeba przebudowy skrzyżowania al. Wyzwolenia z ul. Fieldorfa Nila
- remont lub przebudowa łącznika pływalni przy szkole podstawowej nr 2
- brak pobocza oraz chodnika na ul. Makuszyńskiego
- zły stan ul. Jemiółowej
- brak monitoringu miniteżni oraz grillparku na Promenadzie Czesława Niemena.

**Rada Dzielnicy Wyczerpy-Aniołów w roku 2021** odbyła 5 posiedzeń poświęconych bieżącym sprawom mieszkańców, w tym działalności Dzielnicowego Ośrodka Społeczności Lokalnej, Centrum Aktywności Obywatelskiej Wyczerpy-Aniołów, budżetowi obywatelskiemu, kwestii rozpisania konkursu na herb dzielnicy, spraw związanych z czystością w dzielnicy, jakością nawierzchni ulic oraz projektowanym „korytarzem północnym”.

**Rada Dzielnicy Tysiąclecie** odbyła w ubiegłym roku 2 posiedzenia stacjonarne oraz możliwy był z nią kontakt zdalny. Ważniejsze tematy poruszane na zebraniach z mieszkańcami: brak miejsc parkingowych, zły stan nawierzchni wielu ulic i chodników. Rada Dzielnicy Tysiąclecie złożyła 4 wnioski do budżetu Miasta na 2022 rok, dotyczące realizacji inwestycji bądź dokumentacji technicznej i remontów zgodnie z wystąpieniami mieszkańców dzielnicy: dokumentacja techniczna na dokończenie przebudowy ul. Kiedrzyńskiej od ul. Dekabrystów do ul. Wały Dwernickiego, dobudowa oraz remont chodnika przy ul. Brzeźnickiej od ul. Dekabrystów do Promenady Niemena strona wschodnia na całej długości, dokumentacja techniczna na rewitalizację ul. Chłopickiego, remont nawierzchni ul. Worcella wraz z chodnikami na całej długości.



**Rady Dzielnicy Bleszno** w ubiegłym roku odbyła 9 zebrań, w tym 4 stacjonarne, na które zapraszani byli radni Miasta Częstochowy, Straż Miejska oraz dzielnicowi II i VI Komisariatu Policji.

Przedsięwzięcia zorganizowane przy udziale Rady Dzielnicy to m.in. sprzątnięcie dzielnicy oraz budżet obywatelski 2021. Ponadto Rada pomagała mieszkańcom w interwencjach związanych z m.in. budową oraz naprawą infrastruktury drogowej.

**Rada Dzielnicy Kiedrzyn** przeprowadziła w omawianym okresie cztery zebrania. Spotkania poświęcone były kolejnej edycji budżetu obywatelskiego, organizacji festynu rodzinnego. Przedstawiciele Rady podejmowali prace związane z opracowaniem projektów do budżetu, ich reklamą, drukiem ulotek oraz kolportażem. Ustalono także sposoby pomocy przy głosowaniu dla potrzebujących mieszkańców dzielnicy. Rada Dzielnicy Kiedrzyn z Centrum Aktywności Obywatelskiej w Kiedrzynie i TPD zorganizowała Festyn Rodzinny. Członkowie Rady Dzielnicy na bieżąco zajmowali się ważnymi sprawami dzielnicy i odpowiadali na zgłaszane potrzeby mieszkańców, kontaktując się z odpowiednimi jednostkami.

**Ponadto w roku 2021 odbyły się 2 zdalne spotkania Prezydenta Miasta Częstochowy z przewodniczącymi Rad Dzielnic.** Były one poświęcone omówieniu współpracy między Radami Dzielnic a Urzędem Miasta i Radą Miasta Częstochowy, a także dotyczyły m.in. inwestycji drogowych i komunikacyjnych oraz zadań z zakresu ochrony środowiska realizowanych w poszczególnych dzielnicach Miasta.

### **3. PREZYDENT MIASTA**

Prezydent Miasta jako organ wykonawczy jednostki samorządu terytorialnego kieruje bieżącymi sprawami miasta oraz reprezentuje miasto na zewnątrz. Prezydent wykonuje swoje obowiązki przy pomocy Urzędu Miasta, miejskich jednostek organizacyjnych oraz powiatowych służb, inspekcji i straży.

**Realizowane w 2021 roku zadania prowadzone były w warunkach ograniczeń związanych z trwającą drugi rok epidemią COVID-19** oraz w coraz trudniejszej sytuacji finansowej samorządu, związanej ze zwiększającymi się wydatkami budżetu (na skutek wzrostu minimalnego wynagrodzenia, cen energii i gazu, opłat z tytułu wód opadowych) i spadkiem dochodów m.in. z tytułu udziałów w podatku od osób fizycznych (PIT), niedofinansowaniem zadań subwencionowanych i zadań zleconych. Wymagało to wprowadzenia adekwatnych metod zarządzania zasobami ludzkimi oraz kanałów przepływu informacji, uwzględniających wymogi sanitarne w trosce o bezpieczeństwo pracowników i mieszkańców Miasta.

**W 2021 roku Urząd Miasta utrzymał ważność certyfikatu ISO 9001** nadanego przez Polskie Centrum Badań i Certyfikacji S.A. w Warszawie (PCBC).

W raporcie PCBC doceniono po raz kolejny Zintegrowany z Kontrolą Zarządzczą System Zarządzania Jakością wdrożony w Urzędzie Miasta, który według Auditorów jest sprawdzonym, bardzo istotnym

a także pomocnym narzędziem w zarządzaniu urzędem oraz miastem, także w sytuacjach kryzysowych, jaką jest pandemia Covid -19.

**Ponadto w raporcie pozytywnie oceniono m/in.:**

- zaangażowanie i aktywność Prezydenta Miasta oraz kierownictwa Urzędu Miasta w sprawne zarządzanie miastem, skierowane m.in. w sferę działań gospodarczych, profilaktycznych, zdrowia i bezpieczeństwa mieszkańców oraz turystów;
- kompleksowe i wielostronne podejście do analizy ryzyka wpływające na osiągnięcie zakładanej efektywności procesów planowania i realizacji celów w Urzędzie Miasta;
- zapewnione zasoby i środowisko potrzebne do utrzymywania i ciągłego doskonalenia systemu zarządzania jakością, a także dbanie o ciągłe doskonalenie Zintegrowanego Systemu Zarządzania w zakresie jego przydatności, adekwatności i skuteczności.

Posiadanie Certyfikatu ISO, stanowi prestiżowe wyróżnienie Częstochowy wśród miast w Polsce dbających o jakość usług.

Korzyści wynikające z otrzymania certyfikatu to m. in:

- doskonalenie organizacji dla dobra mieszkańców,
- potwierdzenie prowadzenia właściwego nadzoru nad organizacją,
- zwiększenie konkurencyjności w zakresie pozyskiwania np. inwestorów,
- wzmocnienie wiarygodności organizacji w opinii interesantów,
- podniesienie wartości organizacji,
- ułatwienie zdobycia uznania zagranicznych jednostek certyfikujących.

**W 2021 r. w Biuletynie Informacji Publicznej został uruchomiony w nowej formie Poradnik**

**Interesanta**, który odgrywa ważną rolę w komunikacji z Urzędem. Poradnik Interesanta jest na bieżąco udoskonalany i aktualizowany. Dzięki niemu mieszkańcy mogą zapoznać się z aktualnymi wymogami związanymi z realizacją usług publicznych. W poradniku znajduje się ponad 300 kart spraw załatwianych przez Urząd. Część indywidualnych spraw można zrealizować nie wychodząc z domu, co w obecnej, pandemicznej sytuacji stanowi ogromne udogodnienie dla mieszkańców.

Poradnik cieszy się dużym zainteresowaniem interesantów, o czym może świadczyć liczba odwiedzin i pobrań z tego portalu.

Dobra ocena mieszkańców idzie w parze z zadowoleniem urzędników z pracy w Urzędzie Miasta Częstochowy. W przeprowadzonych w 2021 roku badaniach dotyczących m.in. warunków pracy, możliwości rozwoju zawodowego i pracy zespołowej wzięło udział 613 pracowników Urzędu, z których ponad 80% jest zadowolonych z pracy w tym miejscu.

Urząd Miasta i miejskie jednostki organizacyjne stosują standardy kontroli zarządczej, przez co proces zarządzania całą gminą jest prowadzony według spójnego i jednolitego modelu, zgodnego z międzynarodowymi standardami w tym zakresie. Corocznie sporządzane są Raporty o stanie kontroli zarządczej w gminnych i powiatowych jednostkach organizacyjnych oraz analizy dotyczące systemu zarządzania w Urzędzie Miasta. Monitorowana jest realizacja wyznaczonych zadań i celów zarówno strategicznych jak i operacyjnych – w roku 2021 odnotowano wysoki poziom realizacji celów operacyjnych Urzędu Miasta (88%).

Doskonaleniu jakości i metod pracy zarówno w Urzędzie Miasta jak i w jednostkach organizacyjnych Miasta służą prowadzone przez audytorów audyty wewnętrzne i wykonywane przez upoważnionych pracowników czynności kontrolne, a także realizacja wniosków sformułowanych przez instytucje kontroli zewnętrznej. Potwierdzeniem prawidłowości realizacji przez Urząd Miasta zadań przypisanych wydziałom merytorycznym są wyniki kontroli przeprowadzonych w 2021 roku przez instytucje kontroli zewnętrznej. **W wyniku 21 kontroli organów zewnętrznych – w 18 przypadkach nie wniesiono uwag i nie wydano Urzędowi zaleceń pokontrolnych.**

**Ponadto, Miasto Częstochowa kontynuuje udział w benchmarkingu**, czyli porównywaniu stosowanych procesów i praktyk z innymi miastami. Przedsięwzięcie „Benchmarking – kontynuacja” to realizowane jest przez Śląski Związek Gmin i Powiatów, jako przedłużenie projektu "Benchmarking - narzędzie efektywnej kontroli zarządczej w urzędach miast na prawach powiatu, urzędach gmin i starostwach powiatowych". W przedsięwzięciu tym uczestniczy ponad 30 jednostek samorządu terytorialnego.

Benchmarking jest jednym z podstawowych narzędzi wykorzystywanych w nowoczesnym zarządzaniu organizacją. Jest zaliczany do metod TQM (Total Quality Management). Wykorzystywany jest przez Kierownictwo Urzędu Miasta Częstochowy do usprawniania Urzędu, poszukiwania najlepszych rozwiązań oraz porównań w zakresie realizacji usług publicznych.

Podejmowano także działania w kierunku zwiększenia dostępności instytucji publicznych do usług elektronicznych, poprawy komunikacji, usprawnienie metod zarządzania przy równoczesnych ograniczaniu kosztów operacyjnych, tzn.:

- wykonano prace związane z rozbudową ringów światłowodowych poprawiających funkcjonowanie sieci oraz jej wykorzystanie (przebudowa 2 węzłów telekomunikacyjnych);
- przyłączono budynek muzeum na Starym Mieście do miejskiej sieci światłowodowej;
- stale monitorowano, analizowano działania, przyjmowano zgłoszenia, dokonywano zmian konfiguracji, usuwano awarie urządzeń w sieci Czestnet, Internet Oknem na Świat, sieci bezpłatnego Internetu\_Wi-Fi, telefonii VOIP, połączeń dla Szpitali Miejskich, ZGM TBS, monitoringu miejskiego, węzłów przesiadkowych MZDiT, obiektów szkolnych, inne;

- przyłączono obiekty edukacyjne (szkoły) do ogólnopolskiej sieci Internetu szerokopasmowego (o dużych przepustowościach) w ramach Programu Ogólnopolskiej Sieci Edukacyjnej;
- wykonano infrastrukturę techniczną i przyłącza dla potrzeb uruchomienia bezpłatnych punktów dostępu do Internetu na terenie miasta. Projekt realizowany w ramach Programu Operacyjnego Polska Cyfrowa na lata 2014-2020. Oś Priorytetowa nr 1 „Powszechny dostęp do szybkiego Internetu” „Etap II – Budowy bezpłatnego Internetu na terenie miasta Częstochowy”;
- wykonano uzgodnienia związane z planowaną przebudową infrastruktury telekomunikacyjnej w związku z remontami dróg: DK1, DK46, Rondo Mickiewicza i ul.1 Maja.

Dążąc do dalszego doskonalenia form i płaszczyzn pełnienia przez Urząd Miasta służebnej roli wobec mieszkańców wspólnoty samorządowej, Prezydent **Miasta osobiście uczestniczy w przyjęciach interesantów w sprawach skarg, wniosków oraz załatwiania indywidualnych spraw mieszkańców.**

#### **W 2021r. Prezydent Miasta i jego zastępcy przyjęli ogółem 191 osób**

Biorąc pod uwagę sytuację epidemiczną w kraju oraz wprowadzane regulacje rządowe określone w Rozporządzeniu Rady Ministrów z dnia 19 kwietnia 2020 r., a następnie z 6 maja 2021r. w sprawie ustanowienia określonych ograniczeń, nakazów i zakazów w związku z wystąpieniem stanu epidemii (Dz. U. z 2020 r. poz. 697 ze zm. oraz Dz. U. z 2021 r. poz. 861 ze zm.), Urząd Miasta realizował wszystkie zadania niezbędne do zapewnienia pomocy obywatelom, w tym sprawy związane z rejestracją stanu cywilnego, ewidencją ludności i dowodów osobistych, pomocą społeczną, świadczeniem usług komunalnych, działaniem urzędów pracy, w tym wsparcia przedsiębiorców w związku z epidemią wywołaną zakażeniami wirusem SARS-CoV-2, wydawaniem praw jazdy, dowodów rejestracyjnych i innych dokumentów komunikacyjnych, budownictwem, ochroną środowiska oraz planowaniem i zagospodarowaniem przestrzennym.

W 2021 r. obsługa interesantów odbywała się w punktach obsługi z zastrzeżeniem ograniczonej liczby osób przebywających na sali oraz z zachowaniem obowiązujących wymogów sanitarnych. Ponadto w celu zapobiegania rozprzestrzeniania się wirusa SARS-CoV-2, wszystkie osoby mające pilne sprawy urzędowe były proszone o kontakt telefoniczny lub drogą elektroniczną z odpowiednimi komórkami Urzędu Miasta lub konkretnymi urzędnikami prowadzącymi sprawę - w celu uzyskania informacji o trybie ich dalszego prowadzenia i załatwiania.

#### **Sprawy załatwiane poprzez Biuro Obsługi Interesanta dotyczyły w szczególności:**

- przyjmowania zgłoszeń interesantów do Prezydenta Miasta i jego zastępców,
- wydawania kart: Częstochowskiej Karty Mieszkańca, Senior i Rodziny +,
- przyjmowanie zgłoszeń na bezpłatne porady w ramach Punktu Nieodpłatnej Pomocy Prawnej oraz Nieodpłatnego Poradnictwa Obywatelskiego,
- sprawdzania i przyjmowania dokumentacji budowlanej,
- wydawania zaświadczeń o stanie majątkowym i o niezaleganiu w podatkach i opłatach lokalnych,

- przyjmowania wniosków o wynajem lokalu mieszkalnego z zasobów gminy.

### Skargi i wnioski

**W 2021 roku w rejestrze skarg i wniosków załatwianych przez Prezydenta Miasta Częstochowy zarejestrowano łącznie 70 skarg i 1 wniosek.**

Sposób załatwiania skarg i wniosków obrazuje zestawienie:

Wyszczególnienie	Skargi	Wnioski
Liczba skarg/wniosków w rejestrze za 2021 r.	70	1
Liczba skarg/wniosków załatwionych w 2021 r.	67	1
Zasadność skarg/wniosków załatwionych w postępowaniu skargowym	Skargi	Wnioski
skargi zasadne/wnioski załatwione pozytywnie	7	0
niezasadne/wnioski załatwione negatywnie	32	0
Inne / niezgodnie z właściwością	28	1

#### Ogólna tematyka spraw skargowych dotyczyła:

- funkcjonowania jednostek organizacyjnych urzędu;
- funkcjonowania gminnych jednostek organizacyjnych;
- braku odpowiedzi na korespondencję kierowaną do urzędu;
- niewłaściwego zachowania pracowników jednostek organizacyjnych urzędu.

W przypadku uznania skargi za uzasadnioną, do kierownika jednostki organizacyjnej, w której stwierdzono nieprawidłowości kierowane jest wystąpienie (zalecenia) w celu wyciągnięcia konsekwencji służbowych wobec osób winnych zaniedbań bądź niezwłocznego wprowadzenia działań zapobiegawczych lub naprawczych.

#### Ponadto do Prezydenta Miasta Częstochowy skierowano 22 skargi niezgodnie z właściwością:

- 10 skarg dotyczących działania kierowników gminnych jednostek organizacyjnych przekazano do załatwienia Radzie Miasta Częstochowy;
- 3 skargi dotyczące działania spółek miejskich przekazano do załatwienia zarządom tych spółek, natomiast 3 skargi przekazano do załatwienia radom nadzorczym spółek;
- 1 skargę dotyczącą funkcjonowania przychodni zdrowia przekazano do Narodowego Funduszu Zdrowia;
- 2 skargi dotyczące czynności prowadzonych przez Sąd Okręgowy i Prokuraturę przekazano do Ministerstwa Sprawiedliwości;
- w 3 przypadkach wskazano skarżącym organ właściwy do załatwienia skarg.

### Petycje

W 2021 r. Prezydent Miasta rozpatrzył petycje dotyczące następujących kwestii:

Temat	Sposób załatwienia petycji
Petycja ws. ogłoszenia	Poinformowano, iż Rada Miasta Częstochowy w dniu 28 listopada

Temat	Sposób załatwienia petycji
kryzysu klimatycznego	2019r podjęta uchwałę w sprawie przyjęcia "Planu adaptacji Miasta Częstochowy do zmian klimatu do roku 2030".
Petycja ws. niedopuszczania do realizacji inwestycji polegającej na budowie zespołu 5-cio kondygnacyjnych bloków między ulicami Małopolską i Obrońców Westerplatte	Poinformowano, że postępowanie administracyjne toczy się przed organem II instancji i nie zostało jeszcze zakończone decyzją.
Petycja ws. podjęcia działań w zakresie usunięcia oraz zagospodarowania odpadów z terenów przy ul. Koksowej	Wyjaśniono, że tut. organ wydał decyzję administracyjną, w której zobowiązał posiadaczy odpadów do usunięcia zgromadzonych na nieruchomości odpadów. Ponadto tut. organ nie może, na tym etapie postępowania, podjąć się wykonania za zobowiązanych usunięcia odpadów oraz nie może wydatkować środków publicznych, ponieważ działanie to naruszałoby dyscyplinę finansów publicznych.
Petycja ws. informacji pasażerskiej w komunikacji miejskiej	Poinformowano, że instalacja na każdym przystanku elektronicznych tablic informacyjnych nie jest możliwa ze względu na wymagane warunki techniczne (odpowiednie miejsce, posadowienie na fundamencie, doprowadzenie zasilania itd.) oraz możliwości finansowe miasta.
Petycja ws. zwolnienia z opłaty parkingowej osób represjonowanych	Poinformowano, iż proponowane rozwiązanie nie będzie możliwe do realizacji. Zwolnienie z opłat działaczy opozycji komunistycznej mogłoby wywołać oburzenie wśród lekarzy, pielęgniarek oraz pracowników hospicjum, którzy również ubiegali się o takie zwolnienie, ale również i wśród grupy osób niepełnosprawnych, którym dotychczasowy przywilej darmowego postoju w Strefie Płatnego Parkowania od marca 2020 roku został odebrany.
Petycja ws. zmiany zapisów uchwały ustalającej stawkę opłaty za gospodarowanie odpadami komunalnymi	Poinformowano, iż uchwała o nowym naliczaniu opłat za wywóz śmieci jest zgodna z przepisami. Podjęta uchwała została zaskarżona do Regionalnej Izby Obrachunkowej, która to nie miała do niej żadnych zastrzeżeń i rozpatrzyła sprawę w dniu 30.12.2020 roku, a to oznacza, że opłata za wywóz śmieci będzie uzależniona

Temat	Sposób załatwienia petycji
	od zużycia wody.
Petycja ws. poszerzenia parkingu zlokalizowanego przy szpitalu wzdłuż ul. Polskiego Czerwonego Krzyża	Poinformowano, że istniejący parking zlokalizowany jest na działce nr 8/7 obręb 29B, której właścicielem jest Wojewoda Śląski, w wieczystym użytkowaniu Wojewódzkiego Szpitala Zespołonego im. prof. dr. Witolda Orłowskiego. W związku z powyższym przebudowa parkingu nie jest możliwa w obecnym stanie własności.
Petycja ws. ustawienia pachołków na zieleńcu przy bloku Alei Armii Krajowej 53	Poinformowano, iż w Budżecie Obywatelskim na 2021 rok przewidziane jest zadanie „Budowa parkingu przy bloku Alei Armii Krajowej 53 – BO”.
Petycja/sprzeciw dot. planowanego wytyczenia drogi dojazdowej do sieci IKEA pomiędzy posesjami oraz skierowania ruchu ulicami Makuszyńskiego i Karłowicza	Poinformowano, że obecnie prace w ww. sprawie są na etapie uzgadniania koncepcji dla przedmiotowego zadania. Po uzgodnieniu koncepcji od strony technicznej zostanie zorganizowane spotkanie dla osób zainteresowanych ww. inwestycją.
Petycja ws. remontu nawierzchni ulicy Gdańskiej	Poinformowano, że przedmiotowa ulica została wyrównana w ramach bieżącego utrzymania dróg. Jedynym skutecznym trwałym sposobem poprawy stanu technicznego ww. ulicy jest jej budowa, która musi zostać poprzedzona sporządzeniem dokumentacji projektowo-kosztorysowej. Powyższe czynności mogą być wykonane po uprzednim zabezpieczeniu na lata następne na ten cel środków finansowych w budżecie miasta. Budżet miasta na rok 2021 nie przewiduje realizacji przedmiotowego zadania
Petycja ws. utworzenia dwóch oddziałów klas I w Szkole Podstawowej nr 16	Poinformowano, iż zgodnie z przepisami liczba uczniów w oddziale klas I-III szkoły podstawowej wynosi nie więcej niż 25. Takie klasy są standardem, nie tylko w częstochowskich szkołach podstawowych. Decyzja o utworzeniu dwóch mniej licznych klas pierwszych jest podejmowana w sytuacji, gdy wynika to wprost z przepisów prawa oświatowego.
Petycja ws.	Poinformowano, że zmiana zagospodarowania nie może zostać

Temat	Sposób załatwienia petycji
zagospodarowania terenu przy nieruchomości Aleja Pokoju 4	uwzględniona, ponieważ wygradzony teren nie stanowi zasobu miasta i jest własnością Wspólnot Mieszkaniowych Jasienicy 1 i Andersena 2.
Petycja ws. wprowadzenia zakazu prowadzenia działalności w Parku Wypoczynkowym Lisiniec po godzinie 22.00	Poinformowano, iż służbami mogącymi interweniować w przypadku zakłócania porządku publicznego oraz sprzedaży alkoholu osobom nieletnim lub nietrzeźwym są funkcjonariusze Policji oraz Straży Miejskiej. Ponadto ograniczenie funkcjonowania obiektu gastronomicznego nie jest obecnie możliwe, ponieważ zawarta przez Miejski Ośrodek Sportu i Rekreacji umowa dzierżawy obiektu nie daje podstaw do wydania dzierżawcy zakazu prowadzenia działalności po godzinie 22.00.
Petycja ws. nauki zdalnej i przymusowego szczepienia dzieci w szkołach	Poinformowano, że Prezydent Miasta nie posiada kompetencji do kierowania uczniów na naukę zdalną. Jeśli Minister Edukacji i Nauki wyda rozporządzenie, zgodnie z którym na obszarze kraju ograniczy się funkcjonowanie publicznych i niepublicznych szkół, to wszystkie częstochowskie placówki będą musiały dostosować się do przepisów. Udzielenie odpowiedzi na pozostałe kwestie nie było możliwe ze względu na ich medyczny charakter.
Petycja ws. utworzenia w Częstochowie strefy wolnej od zakazu picia alkoholu do 18%	Poinformowano, iż mając na uwadze dobro wszystkich mieszkańców Częstochowy, nie ma uzasadnienia do zmiany stanowiska wyrażonego w odpowiedzi na petycję złożoną w roku 2018 r. Teren ten jest miejscem wypoczynku dla rodzin z dziećmi, młodzieży i osób starszych. Możliwość nieskrępowanego spożywania alkoholu w tym miejscu jest wartością niepożądaną zarówno ze względów wychowawczych, jak i dla zachowania bezpieczeństwa oraz porządku publicznego.
Petycja ws. usprawnienia transportu zbiorowego	Poinformowano, że nie ma podstaw do wprowadzenia dodatkowych linii w relacjach pomiędzy dzielnicami Raków i Zawodzie.
Petycja ws. usprawnienia transportu zbiorowego	Poinformowano, że jesienią 2021 r. planowane jest przywrócenie pełnej przejezdności ulicy Mirowskiej pomiędzy ulicą Faradaya a Nadrzeczną, co jednocześnie spowoduje powrót niemal wszystkich linii autobusowych na stałe trasy.

Jednocześnie w 2021 roku, 1 petycja została wycofana przez podmiot wnoszący petycję, natomiast



3 petycje pozostały bez rozpatrzenia na podstawie art. 7 ust. 1 ustawy o petycjach, w związku z niespełnieniem wymogów art. 4 ust. 2 pkt 1 i 2 ustawy z dnia 11 lipca 2014 r. o petycjach.

**Ponadto w roku 2021 zarejestrowano łącznie 340 wniosków o udostępnienie informacji publicznej skierowanych do Urzędu Miasta Częstochowy.**

#### **4. MIEJSKIE JEDNOSTKI ORGANIZACYJNE**

W mieście funkcjonuje ponad 180 jednostek organizacyjnych, które realizują ustawowe zadania samorządu terytorialnego. Są to szkoły, przedszkola, instytucje kultury, jednostki pomocy społecznej, ochrony zdrowia, transportu i wiele innych. Efekty działalności w minionym roku przedstawiono we wcześniejszych punktach merytorycznych niniejszego raportu, natomiast pełne informacje o każdej jednostce organizacyjnej zamieszczone zostały na stronie internetowej Biuletynu Informacji Publicznej:

##### **Wykaz jednostek organizacyjnych**

Najnowszą jednostką budżetową jest Centrum Usług Komunalnych, której podstawowym zakresem działalności jest wykonywanie zadań własnych Gminy, obejmujących:

- a) przeprowadzanie postępowań o udzielenie zamówienia publicznego na realizację usług w zakresie, w jakim funkcjonuje jednostka,
- b) nadzorowanie i kontrolowanie zadań realizowanych przez podmioty realizujące usługi,
- c) rozliczanie finansowe podmiotów realizujących usługi,
- d) utrzymanie czystości i porządku w gminie:
  - tworzenie i nadzorowanie funkcjonowania punktów selektywnego zbierania odpadów komunalnych na terenie Gminy z wyłączeniem stacjonarnych punktów selektywnego zbierania odpadów,
  - wyposażanie nieruchomości zlokalizowanych na terenie Gminy i wchodzących w zakres gminnego systemu gospodarowania odpadami w worki i pojemniki przeznaczone do zbierania odpadów komunalnych oraz utrzymywanie pojemników w odpowiednim stanie technicznym, zapewniającym prawidłową realizację usługi gromadzenia, odbioru i transportu odpadów komunalnych,
  - prowadzenie Biura Obsługi Klienta, w ramach którego mieszkańcy Gminy będą mogli realizować czynności, jakie wynikają z obowiązujących na terenie Gminy uchwał w zakresie systemu gospodarowania odpadami oraz będą mogli składać wnioski, uwagi i reklamacje dotyczące realizacji usługi,
  - usuwanie odpadów komunalnych z miejsc nieprzeznaczonych do ich składowania i magazynowania zlokalizowanych na terenach gminy tzw. „dzikich wysypisk”,

- prowadzenie działań informacyjnych i edukacyjnych w zakresie prawidłowego gospodarowania odpadami komunalnymi,
- e) pielęgnację zieleni gminnej:
- utrzymywanie czystości i porządku w mieście na terenach zielonych stanowiących własność Gminy przeznaczonych do użytku publicznego,
  - prowadzenie działań pielęgnacyjnych w zakresie zieleni gminnej,
  - usuwanie skutków gwałtownych zjawisk atmosferycznych.
- f) tworzenie i nadzorowanie funkcjonowania punktów selektywnego zbierania odpadów komunalnych na terenie Gminy, w tym stacjonarnych punktów selektywnego zbierania odpadów, z wyjątkiem stacjonarnego punktu selektywnego zbierania odpadów na terenie Częstochowskiego Przedsiębiorstwa Komunalnego Sp. z o.o. w Sobuczynie;
- g) prowadzenie Biura Obsługi Deklaracji, w ramach którego mieszkańcy Gminy mogą realizować czynności, wynikające z obowiązujących na terenie Gminy uchwał w zakresie systemu gospodarowania odpadami, w tym zadań wynikających z ustawy z dnia 13 września 1996 r. o utrzymaniu czystości i porządku w gminach;
- h) prowadzenie postępowań administracyjnych oraz podejmowanie czynności windykacyjnych dotyczących opłaty za gospodarowanie odpadami komunalnymi;
- i) sprawowanie kontroli nad prowadzeniem właściwej gospodarki odpadami komunalnymi w mieście;
- j) podejmowanie działań związanych z rozwojem, rewaloryzacją i rewitalizacją terenów zieleni miejskiej oraz prowadzenie remontów i inwestycji miejskich w tym zakresie;
- k) utrzymanie i zarządzanie publicznie dostępnymi rowerami miejskimi;
- l) utrzymanie i zarządzanie placami rekreacji ruchowej, placami zabaw, fontannami, elementami małej architektury.

## **5. WSPÓŁPRACA MIASTA Z ORGANIZACJAMI POZARZĄDOWYMI**

W 2021 r. w ramach współpracy z sektorem pozarządowym podejmowano następujące zadania:

- finansowano i współfinansowano oferty złożone w ramach otwartych konkursach ofert oraz w ramach tzw. małych grantów zgodnie z art. 19a ustawy o działalności pożytku publicznego i o wolontariacie na realizację zadań publicznych Gminy Miasta Częstochowy; w 2021 r. Zadania zlecono w takich obszarach, jak: kultura i sztuka, wychowanie dzieci młodzieży, sport, turystyka i kultura fizyczna, wypoczynek zimowy i letni dzieci i młodzieży, edukacja ekologiczna, pomoc społeczna, wspieranie rodziny i system pieczy zastępczej oraz ochrona zwierząt;
- w ramach naboru trwającego w 2021 r., dotyczącego realizacji zadań publicznych w trybie inicjatywy lokalnej dofinansowano 13 wniosków na realizację inicjatywy lokalnej o wartości 1 301 993,20 zł; wybrane inicjatywy lokalne zostaną zrealizowane w 2022 r. W 2021 r. (w ramach

naboru trwającego w 2020 r.) z wybranych 12 inicjatyw lokalnych zrealizowano 10; 2 nie zostały zrealizowane (jedna z powodu dwukrotnego unieważnienia przetargu, druga z powodu wzrostu wkładu własnego inicjatorów po przygotowaniu kosztorysu inwestorskiego);

- w wyniku uruchamianych procedur związanych z udostępnianiem bezpłatnie organizacjom pozarządowym pomieszczeń Gminy Miasta Częstochowy i adresu Częstochowskiego Centrum Organizacji Pozarządowych przy ul. Marszałka Ferdynanda Focha 19/21 podpisano porozumienia o udostępnienie adresu CCOP z 13 organizacjami oraz o zasobów CCOP z 12 organizacjami pozarządowymi. W ramach działalności CCOP, organizacje pozarządowe korzystały nieodpłatnie z lokali będących w dyspozycji CCOP, organizując zebrania, konferencje, szkolenia wystawy obrazów;
- od 1 lutego do 30 kwietnia prowadzono kampanię „Zostaw 1% w Częstochowie”, mającą na celu zachęcanie do przekazania 1% podatku dochodowego częstochowskim organizacjom pożytku publicznego;
- 19 marca odbył się bezpłatny webinar pn. „Aktualne konkursy dla NGO”, omówiono m.in. regulamin i zasady składania wniosków z NOWEFIO, Aktywni+;
- 22 marca odbył się bezpłatny webinar nt. „Informacja Publiczna”; celem webinarium było przekazanie informacji na temat zasad udostępnienia informacji publicznej;
- 22 czerwca odbyła się IV edycja Seminarium CSR – Corporate Social Responsibility, pn.: „ZARZĄDZANIE W KRYZYSIE”; celem wydarzenia było zwrócenie uwagi na wyzwania dla zarządzania – na szanse i ryzyka, rozwój e-commerce oraz zarządzanie strategiczne;
- 22 lipca 2021 r. odbył się webinar skierowany do podmiotów ekonomii społecznej pn. „Aktualne konkursy dla NGO”; w ramach webinaru zostały przedstawione konkursy dotyczące działań na rzecz społeczności lokalnej, działań kulturowych i prorodzinnych;
- 13 sierpnia 2021 r. w Częstochowskim Centrum Organizacji Pozarządowych odbyło się spotkanie informacyjne dotyczące nowego naboru wniosków w ramach programu FIO, dofinansowanego przez NIW. Operatorem konkursu Śląskie Lokalnie 2021-2023 jest Instytut Pracy i Edukacji;
- 2 sierpnia uruchomiono filię Częstochowskiego Centrum Organizacji Pozarządowych przy ul. Śląskiej 3/5, w której organizacje pozarządowe mogą organizować zebrania, konferencje czy szkolenia;
- 31 sierpnia zarządzeniem Nr 1751.2021 Prezydenta Miasta Częstochowy został określony skład osobowy Częstochowskiej Rady Działalności Pożytku Publicznego, do której weszło 2 przedstawiciele Rady Miasta, 2 przedstawiciele Prezydenta Miasta i 11 przedstawiciele organizacji pozarządowych,
- Częstochowska Rada Działalności Pożytku Publicznego do końca 2021 r. obradowała 5 razy, najważniejsze tematy poruszane podczas posiedzeń to m.in.: opiniowanie projektów uchwał

Rady Miasta Częstochowy z zakresu pomocy społecznej, zdrowia, wspierania rodziny i systemu pieczy zastępczej, wspierania osób z niepełnosprawnością oraz rocznego programu współpracy z organizacjami pozarządowymi na 2022 r., programów operacyjnych z zakresu przemocy, bezdomności, wspierania osób z niepełnosprawnością, wspierania rodziny i systemu pieczy zastępczej. Ponadto nawiązano współpracę z Radą Działalności Pożytku Publicznego Województwa Śląskiego,

- w dniach od 16 do 22 września trwał Europejski Tydzień Zrównoważonego Transportu pn. „Bezpiecznie i zdrowo dzięki zrównoważonej mobilności”. We współpracy z częstochowskimi organizacjami pozarządowymi oraz instytucjami miejskimi zorganizowano szereg wydarzeń promujących zrównoważony transport, tj. „Rowerowa promocja w Lepszym Klimacie, prelekcja ph. „Transport a klimat – jak podróżować, nie szkodząc środowisku” – rozmowa o powodach, sposobach, doświadczeniach i planach na ekologiczne podróże, Rowerowa gra terenowa – połączona z pieszą trasą Bike Style, Nordick Walking w Dzielnicy Mirów, „Jak naprawić rower” – warsztaty praktyczne z naprawy rowerów, Towarzyski trening biegowy z Zabieganymi, Integracyjny Quest – Wyczerpy nad Wartą odwiedzić warto, „Piknik edukacyjny – Dzień Zrównoważonego Transportu”, Dzień bez samochodu – przejazd darmową komunikacją miejską za okazaniem ważnego dowodu rejestracyjnego;
- wprowadzono nowe narzędzie „Elektroniczny Generator” do kompleksowej obsługi procedur dotacyjnych, tj. otwartych konkursów ofert na realizację zadań publicznych, zmian w ofertach i sprawozdawczości, ogłaszanych na podstawie ustawy z dnia 24 kwietnia 2003 r. o działalności pożytku publicznego i o wolontariacie oraz ustawy z dnia 11 września 2015 r. o zdrowiu publicznym;
- 27 października oraz 25 i 26 listopada odbyły się szkolenia dla organizacji pozarządowych z Elektronicznego Generatora eNGO, dotyczące zakładania konta, wypełniania ofert, sporządzania aktualizacji ofert i sprawozdań skierowanym do podmiotów ekonomii społecznej, które będą składać oferty konkursowe na rok 2022;
- 27 października przeprowadzono szkolenie dla pracowników Urzędu Miasta Częstochowy zajmujących się współpracą z organizacjami pozarządowymi w zakresie zamieszczania ogłoszeń konkursowych w Elektronicznym Generatorze, dokonywania oceny ofert; wysyłania informacji do organizacji itd.;
- na bieżąco prezentowano ofertę organizacji pozarządowych na stronach internetowych [www.ngo.czestochowa.pl](http://www.ngo.czestochowa.pl), [www.pps.czestochowa.pl](http://www.pps.czestochowa.pl) oraz w mediach społecznościowych: na profilu Facebook – Częstochowskie Centrum Organizacji Pozarządowych.

Poniższa tabela przedstawia dane szczegółowe na temat środków finansowych przekazanych organizacjom pozarządowym w 2021 r. na największe zadania publiczne	<b>Kwota (PLN)</b>
Szkolenie sportowe	4 500 000
Wypoczynek zimowy i letni	234 120
Upowszechnianie turystyki kwalifikowanej i krajoznawstwa	40 000
Zadania z zakresu kultury i sztuki oraz upowszechniania kultury	170 500
<b>Zakres zadania</b>	<b>Kwota (PLN)</b>
Edukacja ekologiczna i ochrona zwierząt	1 239 400
Edukacja i oświata	5 000
Działania na rzecz osób starszych	56 000
Częstochowskie Centrum Aktywności Seniora	340 000
Dzienne Domy Senior+	540 000
Opieka i wychowanie dzieci i młodzieży w placówkach opiekuńczo-wychowawczych	4 775 014
Zapewnienie wsparcia samotnym rodzicom z małoletnimi dziećmi i kobietom w ciąży, a także innym osobom sprawującym opiekę nad dziećmi,	223 812
Zapewnienie miejsc w domach pomocy społecznej	8 246 057
Prowadzenie placówek opiekuńczo-wychowawcze wsparcia dziennego	650 402
Realizacja zadań publicznych z zakresu świadczenia usług opiekuńczych i specjalistycznych usług opiekuńczych dla osób z zaburzeniami psychicznymi	2 895 662
Realizacja zadań publicznych z zakresu prowadzenia ośrodków wsparcia	3 193 068
Prowadzenie Częstochowskiego Centrum Wsparcia Rodziny	1 415 126
Realizacja programu korekcyjno-edukacyjnego dla osób stosujących przemoc w rodzinie	24 300
Prowadzenie Częstochowskiego Centrum Interwencji Kryzysowej	902 008
Prowadzenie mieszkania chronionego treningowego	50 000
Realizacja zadania pn. „Pomoc pełnoletnim osobom niepełnosprawnym ze znacznym lub umiarkowanym stopniem niepełnosprawności w wykonywaniu codziennych czynności poprzez skorzystanie z usługi Asystenta osobistego osoby niepełnosprawnej”	1 233 280
Realizacja programu „Opieka wytchnieniowa” – edycja 2021	554 325
Działania na rzecz przeciwdziałania uzależnieniom	770 257
Realizacja zadań w ramach programu FEAD	67 500
Zapewnienie specjalistycznego wsparcia dla osób cierpiących na chorobę Alzheimera	45 000
Prowadzenie ośrodka wsparcia z miejscami całodobowego okresowego pobytu	380 000

## **6. KONSULTACJE SPOŁECZNE**

W 2021 R. NIE PRZEPROWADZANO KONSULTACJI SPOŁECZNYCH W OPARCIU O UCHWAŁĘ NR 715/LXII/2010 RADY Miasta Częstochowy z dnia 28 czerwca 2010 r. w sprawie zasad i trybu przeprowadzania konsultacji społecznych z mieszkańcami Częstochowy. Jednocześnie Urząd Miasta Częstochowy wziął udział w projekcie pn. „Deliberateria”, realizowanym przez Polski Instytut Praw Człowieka i Biznesu, w ramach którego przeprowadzono konsultacje społeczne on-line na temat praw człowieka i ich poszanowania przez firmy.

## **7. BIULETYN INFORMACJI PUBLICZNEJ**

Miejski System Biuletynu Informacji Publicznej prowadzony jest zgodnie z obowiązującymi przepisami prawa tj.:

- ustawą z dnia 6 września 2001 r. o dostępie do informacji publicznej (tj. Dz.U. z 2020 r., poz. 2176 ze zmianami);
- Rozporządzeniem Ministra Spraw Wewnętrznych i Administracji z dnia 18 stycznia 2007 r. w sprawie Biuletynu Informacji Publicznej (Dz. U. z 2007 r., Nr 10, poz. 68);
- ustawy z dnia 4 kwietnia 2019 r. o dostępności cyfrowej stron internetowych i aplikacji mobilnych podmiotów publicznych (tj. Dz. U. z 2019 r., poz. 848).

W celu zapewnienia odpowiedniej organizacji i koordynacji wykonywania zadań związanych z prowadzeniem Miejskiego Systemu BIP, Prezydent Miasta Częstochowy Zarządzeniem Nr 727.2016 z dnia 22 stycznia 2016 r. powołał Koordynatora Miejskiego Systemu Biuletynu Informacji Publicznej oraz wprowadził instrukcję organizacji i koordynacji zadań związanych z prowadzeniem Miejskiego Systemu BIP.

Miejski System Biuletynu Informacji Publicznej składał się z 15 podmiotowych stron Biuletynu Informacji Publicznej:

- jedna dedykowana dla Urzędu Miasta Częstochowy,
- jedna dedykowana dla samorządowych szkół i placówek oświatowo-wychowawczych Miasta Częstochowy (zapewniająca obsługę: 111 funkcjonujących szkół i placówek),
- 13 dla pozostałych miejskich jednostek organizacyjnych tj.: Centrum Kształcenia Zawodowego i Ustawicznego, Miejski Dom Kultury, Biblioteka Publiczna im. dra Władysława Biegańskiego, Centrum Integracji Społecznej, Miejski Ośrodek Pomocy Społecznej, Ośrodek Pomocy Osobom z Problemami Alkoholowymi, Dom Pomocy Społecznej, Miejski Szpital Zespolony, Stacja Pogotowia Ratunkowego, Częstochowskie Centrum Świadczeń, Żłobek Miejski „Reksio”, Centrum Usług Komunalnych w Częstochowie, Samorządowy Ośrodek Doskonalenia – funkcjonował do dnia 31 sierpnia 2021 r., po tej dacie BIP jednostki działał jako strona archiwalna.



W roku sprawozdawczym w Biuletynie Informacji Publicznej Urzędu Miasta Częstochowy dokonano zmian poprzez modyfikację struktury strony BIP tj. utworzono katalogi i podkatalogi tematyczne w celu ułatwienia wyszukiwania danych np. „Budżet Miasta”, „Podatki i opłaty, pomoc publiczna”, „Informacje o urzędzie”, „Dla organizacji NGO”. Ponadto zmieniono strukturę zakładki: „Strategia Miasta Częstochowy oraz pozostałe dokumenty strategiczne”, „Edukacja i opieka nad dziećmi i młodzieżą”. Uruchomiono w biuletynie „Poradnik Interesanta” w dedykowanym module. Ponadto dokonano modyfikacji systemu poprzez dodanie funkcji prezentacji informacji ostatnio dodanych. Dostosowywano na bieżąco Biuletyny Informacji Publicznej do wymogów ustawy o dostępności cyfrowej stron internetowych i aplikacji mobilnych podmiotów publicznych. We wszystkich serwisach zaktualizowano deklaracje dostępności. Dokonano przeniesienia profilu Urzędu Miasta Częstochowy ze strony <https://www.bip.gov.pl/> do nowego serwisu [gov.pl/bip](https://gov.pl/bip). Powodem przeniesienia strony głównej BIP jest likwidacja poprzedniej domeny i obowiązkiem każdej instytucji publicznej było przeniesienie karty kontaktowej do nowego serwisu. Jednocześnie zobowiązano kierowników gminnych jednostek organizacyjnych miasta do przeniesienia profili podległych placówek do nowego serwisu.

Przeprowadzono szkolenia dla kierowników oraz pracowników jednostek organizacyjnych Urzędu Miasta Częstochowy w zakresie tworzenia dostępnych cyfrowo dokumentów. Jednocześnie Zespół ds. wdrażania i monitorowania w Urzędzie Miasta Częstochowy dostępności dla osób ze szczególnymi potrzebami na bieżąco monitorował realizację wymagań standardu WCAG 2.1.

W okresie od sierpnia do września 2021 roku zostały przeprowadzone czynności doradcze w ramach zadania audytowego pn. „Biuletyn Informacji Publicznej (BIP) jako narzędzie komunikacji zewnętrznej”. Wnioski sformułowane w ramach ww. czynności zostały w części wdrożone.

BIPy Urzędu Miasta Częstochowy oraz gminnych jednostek organizacyjnych były i są systematycznie monitorowane pod kątem prawidłowej, czytelnej, jednolitej i wynikającej z zobowiązujących przepisów prawa zawartości. Ponadto serwis był i jest na bieżąco monitorowany pod kątem RODO oraz aktualności publikowanych danych. W sytuacji stwierdzenia nieprawidłowości natychmiastowo były podejmowane działania w celu ich wyeliminowania.

## 8. NAGRODY I WYRÓŻNIENIA MIASTA





**Wykaz dyplomów, wyróżnień, nagród przyznanych Urzędowi Miasta oraz Prezydentowi Miasta Częstochowy przez instytucje zewnętrzne w 2021 r.:**

- 1) Nagroda Zdrowy Samorząd 2021 w kategorii Zdrowa Gmina dla Urzędu Miasta Częstochowy za realizację programu: "Badania przesiewowe pod kątem zaburzeń spektrum autyzmu u 2-letnich dzieci";
- 2) Wyróżnienie nadzwyczajne „Innowacyjny Urząd” za wdrożenie najbardziej zaawansowanych i nowoczesnych rozwiązań w świadczeniu usług publicznych;
- 3) I miejsce wśród miast do 300 tys. mieszkańców w Rankingu Miast Przyjaznych Kierowcom;
- 4) Dyplom Finalisty Konkursu Modernizacja Roku & Budowa XXI wieku w XXV Edycji Jubileuszowej za Promenadę Śródmiejską;
- 5) Dyplom Finalisty Konkursu Modernizacja Roku & Budowa XXI wieku w XXV Edycji Jubileuszowej za Rewitalizację Starego Rynku;
- 6) Medal Jubileuszowy dla Krzysztofa Matyjaszczyka Prezydenta Miasta Częstochowy za zasługi dla Polskiego Związku Działkowców;
- 7) Medal XXX-lecia Stowarzyszenia „Wspólnota Polska” dla Krzysztofa Matyjaszczyka w podziękowaniu za działalność na rzecz Rodaków poza granicami Kraju;
- 8) Medal Muzeum Monet i Medali św. Jana Pawła II 2011-2021;
- 9) Certyfikat Legionu dla Krzysztofa Matyjaszczyka Prezydenta Miasta Częstochowy w podziękowaniu za wsparcie i pomoc w działaniach na rzecz polskiego społeczeństwa;

**9. STRATEGIA ROZWOJU MIASTA DO ROKU 2030**

Rok 2021 był dla Częstochowy, podobnie jak i dla innych polskich miast, okresem szczególnym: zagrożenie pandemią COVID 19 powodowało wprowadzanie odgórnie ustalanych ograniczeń, zakazów, nakazów i zaleceń, w praktyce ograniczających do minimum możliwości prowadzenia samorządowej polityki lokalnej, opartej na uchwalonej przez Radę Miasta Strategii Rozwoju Częstochowy. Prowadzona, w celu zapewnienia bezpieczeństwa zdrowotnego, polityka rządzącego centrum była wyborem „mniejszego zła”; chcąc ratować populację przed zagrożeniem epidemiologicznym zdecydowano o ograniczeniu wolności, w tym także wolności gospodarczej, a to przenosiło się na ograniczenie tempa wzrostu gospodarczego.

Rzeczywiste społeczne i gospodarcze skutki pandemii uwidocznia się dopiero po opanowaniu zagrożenia, nie wcześniej niż w danych statystycznych za rok 2022. Pierwsze, sygnałne dane, za rok 2021, mogą jeszcze nie ukazywać głębi przemian. Związana z ograniczeniami wolności gospodarczej pomoc publiczna udzielana była w sposób warunkujący kontynuowanie działalności gospodarczej i utrzymanie zatrudnienia. Z tego względu pandemia nie przeniosła się na wyraźne zwiększenie bezrobocia. W połowie 2021 r. zarejestrowano w mieście Częstochowa 8 025 bezrobotnych, w tym 4 172 kobiet, 3 853 mężczyzn; w końcu roku 2021 liczba bezrobotnych spadła do

6 928 osób (3 625 kobiet, 3 303 mężczyzn); w dniu 28.02.2022 r. liczba bezrobotnych wynosiła 7 192 osób, w tym 3 720 kobiet. GUS do dnia 15.04.2022 nie opublikował danych za 2021 roku w zakresie liczby bezrobotnych w podziale na wiek i poziom wykształcenia. W roku 2020 sytuacja wyglądała następująco: bezrobotnych w wieku do 25 lat było 331 (w tym 101 absolwentów), 1 519 osób powyżej 50 roku życia, 1 648 osób długotrwale bezrobotnych. Wykształceniem wyższym legitymowało się 1 068 bezrobotnych (w tym 673 kobiety, 395 mężczyzn), policealnym i średnim zawodowym 1 143, ogólnokształcącym 467, zasadniczym zawodowym 986, gimnazjalnym lub podstawowym 1 068 (551 kobiet i 553 mężczyzn). W grupie długotrwale bezrobotnych dominowały osoby powyżej lat 50, o niskim wykształceniu. W ostatnim dniu 2021 roku Powiatowy Urząd Pracy w Częstochowie podsumował kończący się rok pod względem gospodarczym. Jak podkreślono, mimo pandemicznego kryzysu, w końcu grudnia 2021r. stopa bezrobocia w mieście wynosiła 3,6%, przy średniej krajowej 5,4% oraz stopy bezrobocia na poziomie 4,2% w woj. śląskim.

Podobnie pandemia nie przełożyła się w 2021 r. na istotne zmiany statystyki aktywności gospodarczej przedsiębiorstw. Wg GUS BDL w końcu 2021 r. w Częstochowie, zarejestrowanych było 24405, z czego 19993 to osoby fizyczne i wspólnicy spółek cywilnych, a 4412 to pozostali przedsiębiorcy sektora prywatnego np. spółki handlowe i spółdzielnie. W stosunku do roku poprzedniego liczba przedsiębiorców (osób fizycznych i wspólników spółek cywilnych) wzrosła o 402 podmioty, a pozostałych przedsiębiorców z sektora prywatnego o 254.

GUS do dnia 15.04.2022 nie opublikował danych za 2021 roku w zakresie statystycznej struktury przedsiębiorstw pod względem wielkości zatrudnienia. W roku 2020 wyglądało to następująco: Przedsiębiorstw zatrudniających od 0 do 9 pracowników było w I kwartale 2020 r. 25 406, w końcu 2020 r. 25 850; zatrudniających 10 – 49 osób, odpowiednio: 1 001 oraz 999; zatrudniających 50 – 249 osób: 201 i 199; zatrudniających 250-999: 29 i 28; zatrudniających powyżej 1000 osób: 5 (bez zmian w ciągu roku).

Wśród przedsiębiorstw nowo rejestrowanych było min.: w sekcji C (przetwórstwo przemysłowe) - 162, F (budownictwo) - 261 (w tym dz. 43 - roboty budowlane specjalistyczne 200), G (handel) - 389 (w tym dz. 47 – detaliczny: 255), H (transport) - 144, I (gastronomia) - 41, K (działalność finansowa i ubezpieczeniowa) - 55, L (obsługa rynku nieruchomości) - 62, M (działalności profesjonalna, naukowa) - 170, N (usługi administracyjne) - 68, P (edukacyjna) - 50, Q (opieka zdrowotna i społeczna) - 87 (w tym dz. 86 pomoc społeczna - 84), SiT (inna, m.in.: opieka nad dziećmi, pokojówki, ogrodnicy, produkcja na domowe potrzeby) - 87. Podobne proporcje utrzymywały się w katalogu zarejestrowanych osób prowadzących działalność gospodarczą.

**Osoby fizyczne prowadzące działalność gospodarczą w 2020 r.**

<b>Sekcje</b>	<b>I półrocze</b>	<b>Koniec roku</b>
Osoby fizyczne ogółem	19 387	19 606
C przetwórstwo przemysłowe	2 463	2 436
F budownictwo	1 866	1 974
G handel	5 415	5 415
H transport	1 250	1 255
I gastronomia	457	472
J informacja i komunikacja	620	639
K działalność finansowa i ubezpieczeniowa	690	702
L obsługa rynku nieruchomości	369	383
M działalności profesjonalna, naukowa	2 382	2 396
N usługi administracyjne	479	499
P edukacyjna	504	510
Q opieka zdrowotna i społeczna	1 592	1 623
SiT inna	815	848

Wśród wyrejestrowanych w 2020 r. podmiotów (ogółem 1 158) było: w sekcji C - 155, F - 116, G - 369 (dz. 47 – 233), H - 104, I - 32, M - 89. Pandemia w 2020 r. nie doprowadziła do zasadniczych zmian zarówno w ilości zarejestrowanych podmiotów, jak i w strukturze ich działalności gospodarczych. Nie odnotowano także niepokojących zmian w statystyce budownictwa. Budynków mieszkaniowych przybyło w I kwartale 2020 r. 66, w tym jednorodzinnych - 64, wielorodzinnych - 2. Po I półroczu odnotowano 128 budynków, w tym jednorodzinnych - 123, wielorodzinnych - 5. W całym roku 2020 270 budynków, jednorodzinnych 257, wielorodzinnych 13; w ramach indywidualnych inwestycji przybyło 209, na sprzedaż/wynajem: 61. W ciągu roku przybyło mieszkań: ogółem 588 z 2 104 izbami, w tym w nowych budynkach: 584, w domach jednorodzinnych 1 313, wielorodzinnych 315; w rozbudowywanych budynkach 4 mieszkania. W ramach indywidualnego budownictwa przybyło 214 mieszkań, na sprzedaż/wynajem 374, na wynajem 20 mieszkań. Rozpoczęto budowę 604 mieszkań, w tym 24 komunalne. Powstał 1 obiekt zbiorowego zamieszkania. W budownictwie niemieszkaniowym przybyło ogółem: 107 nowych i rozbudowanych 8; w tym hotele: 1 nowy i 1 rozbudowany; biurowce 3, handel i usługi: 19 nowych i 4 rozbudowane, obiekty związane z transportem i łącznością: 2, garaże 36, obiekty przemysłowe: 14 nowych i 1 rozbudowany; magazynowe: 22 nowe i 1 rozbudowany; szkoły: 1 rozbudowany, obiekty służące kulturze fizycznej: 1, inne: 9. Wydano pozwolenia na budowę: mieszkania w ilości 1 158, budynki mieszkalne: 83, w tym jednorodzinne 257, hotele 2, biurowce 1, obiekty handlowo-usługowe 16, przemysłowe i

magazynowe 22, obiekty kultury, szkolnictwa, zdrowia 3, inne 7.

W normalnej sytuacji publikowane, wstępne dane za 2021 r., nie dają podstaw do pesymizmu. Niestety w lokalnym życiu gospodarczym coraz bardziej widoczne są zjawiska, które po upływie czasu mogą przynieść ujemne dla społeczności skutki. Do nich zaliczyć można:

- Zmniejszenie wpływu do budżetu miasta, przy jednoczesnym obciążeniu nowymi zadaniami (dofinansowanie służby zdrowia, by poprawić skuteczność walki z pandemią; dostosowanie szkolnictwa miejskiego do pracy zdalnej; zwiększenie wydatków na pomoc społeczną dla grup zagrożonych wykluczeniem, podtrzymywanie bytu publicznych instytucji kulturalnych, w okresach ograniczenia ich działalności itp.). Ten wzrost wydatków bieżących wpłynąć może na ograniczenie wydatków inwestycyjnych, tym samym negatywnie wpłynie na sytuację przedsiębiorstw - wykonawców, a przez to na rynek pracy.
- Zwiększenie deficytu w jednostkach samorządowych, których działalność została ograniczona skutkiem pandemii: Miejski Szpital Zespolony, MPK, jednostki kultury, jednostki kultury fizycznej i sportu.
- W dotkniętych ograniczeniami i zakazami przedsiębiorstwach usługowych, których byt podtrzymywano własnymi zasobami oszczędnościowymi oraz pomocą rządową, może nastąpić wyczerpanie możliwości inwestycyjnych i zdolności kredytowej. Przenieść się to może na niezdolność do odbudowy potencjału po zakończeniu pandemii.
- Coraz wyższy poziom inflacji i słabnący kurs złotówki wobec euro i dolara powodować może realny spadek poziomu życia mieszkańców.
- Niska stopa oprocentowania oszczędności w bankach przy jednocześnie wysokiej inflacji powodować może ucieczkę kapitału do „bezpiecznych lokat” (obligacje rządowe, zakup walut obcych, lokaty w złoto, nieruchomości itp.). W efekcie zabraknąć może kredytów dla finansowania odbudowy życia gospodarczego.

Bez skutecznych działań na rzecz odbudowy gospodarki grozić może Częstochowie nawet kilkuletnia stagnacja. Rosnące już w poprzednich latach różnice materialne między naszym miastem, a miastami o znaczeniu metropolitarnym, ulegną zwiększeniu, powodować to może zwiększony odpływ mieszkańców młodych, najlepiej wykształconych w formie migracji „za pracą”. Centralizacja zarządzania państwem powoduje, że samorząd nie ma środków i kompetencji prawnych by zapobiegać realizacji negatywnego scenariusza. Możliwość wprowadzenia w życie zamierzeń określonych w Strategii Rozwoju Miasta Częstochowa 2030+ zależna jest zatem od polityki rządu polskiego wobec miast i od polityki UE wobec państw członkowskich.

Aktualny stan w zakresie realizacji zadań wytyczonych w Strategii Rozwoju Miasta Częstochow 2030+ przedstawiają poniższe Załączniki:

- Załącznik 1 - przedstawia zadania wprowadzone do budżetu i WPF wg obszarów i celów wskazanych w Strategii.
- Załącznik 2 - obrazuje wskaźniki realizacji Strategii Rozwoju Miasta Częstochowa 2030+.

<b>ZAŁĄCZNIK NR 1</b>	
<b>Obszar A. PRZESTRZEŃ</b>	
<b>Cel strategiczny: A.1 Wprowadzanie ładu przestrzennego, tworzącego warunki zdrowego i bezpiecznego życia, poprawiającego funkcjonalność i estetykę miasta.</b>	
<b>A.1.1</b> Określenie i wdrażanie nowego Studium Uwarunkowań i Kierunków Zagospodarowania Przestrzennego.	Wydatki bieżące w ramach limitu środków w budżecie miasta.
<b>A.1.2</b> Objęcie miejscowymi planami zagospodarowania przestrzennego terenów miasta przewidywanych w Studium, jako obszary mieszkalne oraz przeznaczone pod produkcję i usługi.	Zadanie w WPF: - Realizacja miejscowych planów zagospodarowania przestrzennego - podziały, wyceny i wykupy nieruchomości przeznaczonych w miejskim planie zagospodarowania przestrzennego na cele publiczne; realizacja 2013-2021, koszt łączny 7 392 552 zł, limit w 2021 r. – 500 000 zł.
<b>A.1.3</b> Stopniowe separowanie obszarów mieszkalnych od stref rozwoju produkcji i usług.	Zadania w WPF: - Nabycie nieruchomości w trybie zamian - utworzenie kompleksów pod budownictwo mieszkaniowe oraz przejęcie na rzecz gminy terenów przeznaczonych w miejskim planie zagospodarowania przestrzennego pod drogi publiczne: realizacja 2018-2024 łączny koszt: 3 130 228 zł, limit w 2021 r. – 30 000 zł, - Nabycie nieruchomości pod infrastrukturę gminną – pozyskanie nieruchomości do realizacji inwestycji oraz tych, na których inwestycje są zrealizowane a nie stanowią własności Gminy: realizacja 2013-2021, koszt łączny 5 775 247 zł, limit w 2021 r. – 500 000 zł.
<b>A.1.4</b> Identyfikacja i wprowadzenie form ochrony miejsc o wysokiej wartości przyrodniczej.	Nie realizowano w 2021 r.
<b>A.1.5</b> Wyznaczenie i ochrona krajobrazu promującego dziedzictwo materialne Częstochowy.	Nie realizowano w 2021 r.
<b>A.1.6</b> Zwiększanie ilości zagospodarowanych terenów zielonych i miejsc rekreacji dostępnych we wszystkich dzielnicach.	- Wydatki bieżące w ramach limitu środków w budżecie miasta, w tym: Odrestaurowanie trawnika i drzew przy ul. Ogińskiego przy SP nr 9 - 25 284,00 zł Rewitalizacja terenu zielonego przy ul. Focha 28/32, 36, Nowowiejskiego 20 - 28 920,00 zł Leżaki miejskie w parku przy ul. Żabiej - 15 670,20 zł Odbudowa mini boiska do piłki nożnej przy placu zabaw - 13 742,50 zł

Więcej zieleni na Rakowie! - 9 180,00 zł  
 Klomby nieogrodzone przy ul. Bardowskiego - 3 699,00 zł  
 Zasadzenie drzew na placu przy ulicy Korczaka 4A - 7 400,00 zł  
 Stojaki na rowery przed klatkami na ul. Bienia i w pobliżu - 3 837,60 zł  
 Miejsce spotkań przy ul. Drucianej - 3 228,75 zł  
 Ławka w obrębie skrzyżowania ul. Wyszyńskiego, Podhalańska i Szczecińska - 1 359,15 zł  
 Renowacja trawnika na ulicy Równoległej - 0,00 zł  
 Rabatka berberysów przy Al. Niepodległości 29 - 1 500,00 zł  
 Poprawa bezpieczeństwa skrzyżowania ul. Krakowska, Kanał Kohna - 413,42 zł  
 Poprawa bezpieczeństwa na przejściu dla pieszych przy Placu Daszyńskiego - 515,16 zł  
 Uzupelnienie miejsca po uschniętym drzewie za wiaduktem na DK-1 na wysokości ul. Rakowskiej - 496,80 zł  
 Krzewy liściaste przy ul Wodzickiego 111 - 300,00 zł  
 Uprzątnięcie i pielęgnacja parku Rząsawy - 28 400,00 zł  
 działania w zakresie poprawy estetyki na terenach zieleni miejskiej - 49 787,58 zł  
 obsadzenie pasa środkowego ul. Okulickiego wraz z pielęgnacją - 37 380,00 zł.  
 - W ramach wydatków bieżących wydatkowano kwotę 19 680,00 zł z przeznaczeniem na System Częstochowski Roweru miejskiego, w tym m.in. na przeniesienie stacji rowerowych, magazynowanie oraz transport rowerów w okresie ich wyłączenia z użytkowania, kwotę 2 348,35 zł na przygotowanie dokumentacji do postępowania przetargowego oraz 397 752,00 zł na usługę dotyczącą zarządzania i kompleksowej eksploatacji systemu Częstochowskiego Roweru miejskiego (CRM 2.0) w roku 2021.  
 W ramach wydatków majątkowych wydatkowano kwotę 99 630,00 zł z przeznaczeniem na Rozbudowę systemu Częstochowskiego Roweru Miejskiego zwiększając dotychczasową ilość stacji o dwie dodatkowe oraz wypożyczanych rowerów o 16 sztuk.  
 - W ramach wydatków majątkowych wydatkowano kwotę 552 072,14 zł z przeznaczeniem na realizację zadań:  
 Program Zielona Częstochowa - 282 735,09 zł - w ramach zadania został stworzony Park kieszonkowy w Mirowie, Zielona ściana na budynku Urzędu Miasta przy ulicy Śląskiej, projekt dokumentacji dla Promenady im. Czesława Niemena, projekt

	<p>rewitalizacji Placu Pamięci Narodowej, w tym wydatki niewygasające na kwotę 29 190,00 zł</p> <p>- wydatki realizowane w ramach budżetu obywatelskiego - 269 337,05 zł, w tym:</p> <p>Park w dzielnicy Brzeziny - 83 402,05 zł</p> <p>Mini Plac zabaw skwer Meliorantów/Połaniecka - 90 000,00 zł</p> <p>w tym wydatki niewygasające na kwotę 87 171,00 zł</p> <p>Budowa placu street workoutu przy ul. Morenowej - 79 330,00 zł</p> <p>w tym wydatki niewygasające na kwotę 76 747,00 zł</p> <p>Budowa stołu do tenisa stołowego w Parku Narutowicza - 16 605,00 zł</p> <p>- Zadanie w WPF:</p> <p>- Utrzymanie porządku i czystości, w tym na przystankach autobusowych, utrzymanie zimowe oraz pielęgnacja zieleni na terenach miejskich zlokalizowanych w Częstochowie - zachowanie właściwego poziomu bezpieczeństwa na terenach miejskich w tym na terenach zieleni miejskiej, przystankach, pasach drogowych ulic a także odpowiedniego poziomu sanitarnego i estetycznego zieleni miejskiej – realizacja 2021-2023, koszt 14 018 220,00 zł, limit w 2021 r. 2 084 587,00 zł.</p>
<p><b>Cel strategiczny A.2 Rozwój zrównoważonego transportu miejskiego.</b></p>	
<p><b>A.2.1</b> Dokończenie rozbudowy i modernizacji podstawowego układu drogowego miasta, w tym połączenie centrum z węzłami autostradowymi i wylotami z miasta dróg krajowych.</p>	<p>Zadania wpisane do WPF:</p> <ul style="list-style-type: none"> <li>- Rozbudowa DK-46 - ulicy Głównej i ulicy Przejazdowej wraz z budową obejścia ul. Św. Barbary do ul. Pułaskiego w Częstochowie; realizacja 2014-2023, koszt całkowity: 145 101 801 zł, limit w 2021 r. – 55 852 425 zł; faktyczne wykonanie w 2021r. – 4 132 165,11 zł.</li> <li>- Przebudowa Alei Wojska Polskiego - DK 1 w Częstochowie - Stworzenie o wysokich parametrach i bezpiecznej sieci połączeń dróg krajowych i międzynarodowych; realizacja 2015-2023, koszt całkowity 202 575 600 zł, limit w 2021 r. – 52 998 835 zł; faktyczne wykonanie w 2021r. - 10 239 126,92 zł.</li> <li>- Budowa węzła drogowego Alei Wojska Polskiego DK-1 z ulicą Połaniecką w Częstochowie - Wykonanie dokumentacji wraz z realizacją zadania; realizacja 2018-2024, koszt realizacji: 15 848 381 zł, limit w 2021 r. - 0 zł; faktyczne wykonanie w 2021r. – 0 zł.</li> <li>- Budowa połączenia komunikacyjnego 1-Maja – Krakowska – Poprawa bezpieczeństwa mieszkańców (Zadanie przewidziane do współfinansowania środkami unijnymi, zaplanowane nakłady stanowią wkład własny, szacunkowy</li> </ul>



	<p>koszt zadania 162 100 000 zł); realizacja 2014-2024, koszt wkłady z budżetu miasta: 48 789 573 zł, limit w 2021r. – 504 387 zł; faktyczne wykonanie w 2021r. – 0 zł.</p> <ul style="list-style-type: none"> <li>- Budowa węzła drogowego Alei Wojska Polskiego DK-1 wraz z nowym przebiegiem DK-46 w Częstochowie; realizacja 2018-2024, koszt całkowity: 20 159 997 zł, limit w 2021 r. – 60 000 zł; faktyczne wykonanie w 2021 – 55 000 zł.</li> </ul>
<p><b>A.2.2</b> Modernizacja i remont dróg i ulic lokalnych, w sposób poprawiający bezpieczeństwo ruchu.</p>	<ul style="list-style-type: none"> <li>- Przebudowa układu drogowego Alei Niepodległości na odcinku od skrzyżowania z ul. Bór do skrzyżowania z ul. Jagiellońską w Częstochowie; realizacja 2019-2021, koszt całkowity: 6 717 931 zł, limit w 2021 r. – 6 717 811 zł; faktyczne wykonanie w 2021r. – 6 212 681,41 zł.</li> <li>- Program budowy i przebudowy ulic oraz dróg lokalnych – Poprawa infrastruktury lokalnej: realizacja 2014-2025, koszt całkowity: 331 657 526 zł, limit w 2021 r. - 11 026 338 zł; faktyczne wykonanie w 2021r. – 9 101 871,74 zł.</li> <li>- Budowa ulicy Złotej w Częstochowie; realizacja 2020-2022, łączny koszt 12 391 718 zł, limit w 2021r. – 5 701 286 zł; faktyczne wykonanie w 2021r. – 2 981 806,64 zł.</li> <li>- Niezbędne modernizacje mostów ze względu na stan techniczny - Przebudowy mostów zgodnie ze wskazaniami przeglądów technicznych: realizacja 2018-2025, koszt całkowity 24 483 808 zł, limit w 2021 r. - 0 zł; faktyczne wykonanie w 2021r. – 0 zł.</li> <li>- Dokumentacja przyszłościowa - Przygotowanie inwestycji do realizacji w latach następnych; realizacja 2014-2022, koszt łączny 6 116 820 zł, limit w 2021 r. – 670 350 zł; faktyczne wykonanie w 2021r. – 669 762,19 zł.</li> <li>- Zadanie nieujęte w WPF - Przebudowa ronda na skrzyżowaniu ul. Legionów z ul. Żużłową w Częstochowie na rondo turbinowe; realizacja 2021 r.; limit w 202 1r. – 1 500 000 zł; faktyczne wykonanie w 2021 r. – 1 244 020,46 zł.</li> <li>- Rozbudowa ul. Jesiennej od ul. Marszałka Edwarda Rydza-Śmigłego do Alei 11 Listopada oraz budowa łącznika drogowego ul. Jesiennej i ul. Marszałka Edwarda Rydza-Śmigłego z ul. Bór w Częstochowie; realizacja 2020-2023, koszt całkowity: 18 112 303 zł, limit w 2021 r. - 11 026 338 zł; faktyczne wykonanie w 2021r. – 124 280,70 zł.</li> <li>- Zadanie nieujęte w WPF - Przebudowa ul. Mirowskiej na odcinku od ul. Nadrzecznej do ul. Michała Faradaya w</li> </ul>

	<p>Częstochowie: realizacja 2014-2023, koszt całkowity: 10 862 973 zł, limit w 2021 r. – 10 862 973 zł; faktyczne wykonanie w 2021 r. – 9 965 615,69 zł.</p> <ul style="list-style-type: none"> <li>- Odwodnienie dzielnicy Północ w Częstochowie: realizacja 2018-2022, koszt całkowity: 27 386 221 zł, limit w 2021 r. – 8 860 645 zł; faktyczne wykonanie w 2021r. – 4 665 090,55 zł.</li> <li>- Zadanie nieujęte w WPF - Inwestycje oświetleniowe: realizacja 2021, koszt całkowity: 299 969 zł, limit w 2021 r. – 299 969 zł; faktyczne wykonanie w 2021 r. – 299 967,50 zł.</li> <li>- Przebudowa oświetlenia ulicznego wzdłuż trasy tramwajowej w Częstochowie: realizacja 2018-2021, koszt całkowity: 4 332 835 zł, limit w 2021 r. – 1 920 970 zł; faktyczne wykonanie w 2021r. – 1 676 263,24 zł.</li> </ul>
<p><b>A.2.3</b> Wprowadzanie stref „uspokojonego” i niskoemisyjnego ruchu w centrum miasta i w osiedlach mieszkaniowych.</p>	<p>Zadanie w WPI:</p> <ul style="list-style-type: none"> <li>- Program budowy i przebudowy chodników i miejsc parkingowych - Poprawa infrastruktury drogowej – chodników i miejsc parkingowych; realizacja 2017-2024, koszt łączny 14 223 105 zł, limit w 2021 r. – 865 642 zł; faktyczne wykonanie w 2021r. – 812 784,34 zł.</li> </ul>
<p><b>A.2.4</b> Wdrażanie inteligentnego systemu sterowania ruchem.</p>	<p>Dostosowanie sygnalizacji świetlnej do wymogów prawnych - poprawa bezpieczeństwa ruchu drogowego; realizacja 2014-2020, koszt całkowity 6 024 697 zł, limit w 2021 r. – 597 780 zł, faktyczne wykonanie w 2021r. – 597 780 zł.</p>
<p><b>A.2.5</b> Rozbudowa systemu ścieżek i dróg rowerowych.</p>	<p>Zadania realizowane w wydatkach bieżących i inwestycyjnych związanych z budową dróg.</p>
<p><b>A.2.6</b> Rozwój i integracja pasażerskiego transportu zbiorowego obsługującego mieszkańców miasta i związanego z nim, otaczającego obszaru funkcjonalnego.</p>	<ul style="list-style-type: none"> <li>- Budowa węzłów przesiadkowych na terenie miasta Częstochowy - Ułatwienie korzystania z różnych form komunikacji; realizacja 2014-2021, koszt łączny 81 788 070 zł, limit w 2021r. - 36 900 zł, faktyczne wykonanie w 2021 – 4 265,92 zł.</li> <li>- Zadanie nieujęte w WPF - Przebudowa drogi w zakresie torowiska tramwajowego z dostosowaniem obiektu mostowego w Alei Niepodległości do warunków ruchu tramwajów, realizacja 2021, łączny koszt – 996 369 zł, limit w 2021 r. – 996 369 zł; faktyczne wykonanie w 2021 r.– 996 368,89 zł.</li> </ul>
<p><b>Cel strategiczny A.3 Rewitalizacja zaniedbanych obszarów mieszkalnych i terenów przemysłowych.</b></p>	
<p><b>A.3.1</b> Wdrożenie stałego monitoringu pozwalającego wyznaczyć obszary miasta wykazujące cechy degradacji społecznej, gospodarczej, technicznej</p>	<p>W bieżących wydatkach budżetu, jednostek podległych i innych organizacji w ramach określonych Miejskim Programem Rewitalizacji.</p>

lub przestrzennej.	
<b>A.3.2</b> Aktualizacja i wdrożenie Miejskiego Programu Rewitalizacji.	Zadanie zrealizowane.
<b>A.3.3</b> Zdiagnozowanie, wyznaczenie pod ponowne wykorzystanie zdegradowanych terenów przemysłowych i ich modernizacja infrastrukturalna.	Zadanie realizowane w ramach wydatków bieżących.
<b>Cel strategiczny A.4 Rozwój budownictwa mieszkaniowego i dobrej jakości usług bytowych.</b>	
<b>A.4.1</b> Modernizacja i renowacja mieszkalnych budynków z zasobów zarządzanych przez jednostki miejskie, z uwzględnieniem poprawy efektywności energetycznej i zachowania ich walorów estetyczno-funkcjonalnych.	Zadania wpisane do WPF: - Modernizacja budynków z mieszkaniowego zasobu gminy - Poprawa warunków i stanu użytkowego budynków należących do mieszkaniowego zasobu gminy: realizacja 2017-2021, łączny koszt 2 555 225 zł, limit w 2021 r. - 1 000 000 zł, - Termomodernizacja wielorodzinnych budynków komunalnych przy ul. Warszawskiej 13, 36, 39 - Poprawa warunków i stanu użytkowego budynków należących do mieszkaniowego zasobu gminy: realizacja 2020-2021, łączny koszt 3 051 522 zł, limit w 2021 r. - 1 959 410 zł, - Termomodernizacja budynku przy ul. Jana Kilińskiego 13 - Poprawa warunków i stanu użytkowego budynków należących do mieszkaniowego zasobu gminy: realizacja 2021-2022, łączny koszt 979 683 zł, limit w 2021 r. - 312 701 zł.
<b>A.4.2</b> Adaptacja i przeznaczenie na wynajem lokali mieszkalnych przystosowanych do potrzeb osób starszych i niepełnosprawnych, z zapewnieniem najemcom dostępu do usług opiekuńczych.	Zadanie nie było realizowane w 2021 roku.
<b>A.4.3</b> Przygotowanie planistyczne i uzbrojenie infrastrukturalne terenów pod rozwój budownictwa mieszkaniowego.	Zadanie w WPF wymienione w A.1.

<p><b>A.4.4</b> Realizacja, w tym z wykorzystaniem form partnerstwa publiczno-prywatnego i publiczno-społecznego, budynków z mieszkaniami na wynajem.</p>	<p>Zadanie nie było realizowane w 2021 roku.</p>
<p><b>A.4.5</b> Adaptacja zwalnianych lokali mieszkalnych w obiektach o gorszym standardzie na potrzeby lokali socjalnych.</p>	<p>Zmiana do ustawy z dnia 21 czerwca 2001 r. o ochronie praw lokatorów, mieszkaniowym zasobie gminy i o zmianie Kodeksu cywilnego (tj. Dz. U. z 2022 r. poz. 172) zwolniła gminę z obowiązku wyodrębniania zasobu lokali socjalnych.</p> <p>Zadanie nie było realizowane w 2021 roku.</p>
<p><b>A.4.6</b> Zapewnienie wszystkim terenom przeznaczonym pod budownictwo mieszkaniowe, wskazanym w Studium Uwarunkowań i Kierunków Zagospodarowania Przestrzennego, dostępu do sieci zaopatrzenia w wodę, odbioru ścieków, zaopatrzenia w gaz i energię elektryczną oraz sieci teleinformatycznych.</p>	<p>Zadanie nie było realizowane w 2021 roku.</p>
<p><b>Cel strategiczny A.5 Ochrona zasobów przyrodniczych i poprawa jakości środowiska przez ograniczanie emisji zanieczyszczeń i hałasu.</b></p>	
<p><b>A.5.1</b> Zwiększenie ilości i powierzchni urządzonych terenów zielonych, w tym zapewnienie dostępności do nich mieszkańców gęsto zaludnionych dzielnic (Wrzosowiak, Raków, Ostatni Grosz, Tysiąclecie, Stare Miasto).</p>	<p>Wydatki bieżące w ramach limitu środków w budżecie miasta.</p>
<p><b>A.5.2</b> Upowszechnianie różnorodnych form mikroretencji wód opadowych, w tym „zielonych dachów”, „rozszczelnionych” otoczeń domów, mikrozbiorników na wody deszczowe.</p>	<p>Nie realizowano w 2021 r.</p>

<p><b>A.5.3</b> Upowszechnianie „zielonych barier” i innych form skutecznie chroniących budynki mieszkalne od emisji hałasu i zanieczyszczeń komunikacyjnych.</p>	<p>Nie realizowano w 2021 r.</p>
<p><b>A.5.4</b> Wdrażanie rozwiązań niskoemisyjnych w zakresie rozwoju komunikacji publicznej.</p>	<p>Nie realizowano w 2021 r.</p>
<p><b>A.5.5</b> Eliminacja, z centrum miasta i z dzielnic o wysokiej gęstości zamieszkania, opartych na spalaniu węgla domowych palenisk i systemów grzewczych, poprzez zastąpienie ich systemami centralnego ogrzewania.</p>	<p>Nie realizowano w 2021 r.</p>
<p><b>A.5.6</b> Wsparcie na wymianę domowych palenisk i systemów grzewczych opartych na spalaniu węgla na instalacje niskoemisyjne w dzielnicach o przewadze budownictwa jednorodzinne.</p>	<p>Zadanie w WPF: -Dofinansowanie zadań na modernizację systemów grzewczych - Zmniejszenie emisji gazów cieplarnianych oraz poprawa jakości powietrza; realizacja 2019-2021, łączny koszt 1.324.092 zł, limit w 2021 r. - 500 000 zł</p>
<p><b>A.5.7</b> Upowszechnienie systemów segregacji i recyklingu odpadów „u źródła”.</p>	<p>- Realizowane na bieżąco w ramach działalności CUK: - Edukacja z zakresu gospodarowania odpadami. - W ramach wydatków majątkowych: - Budowa PSZOK wraz z biurem i bazą Centrum Usług Komunalnych - 29 520,00 zł.</p>
<p><b>A.5.8</b> Wspieranie dotacjami robót związanych z usuwaniem i utylizowaniem materiałów zawierającym azbest.</p>	<p>Dofinansowanie zadań na usuwanie wyrobów zawierających azbest - Zmniejszenie emisji gazów cieplarnianych oraz poprawa jakości powietrza; realizacja 2019-2021, koszt całkowity 71.682,00 zł, limit w 2021 r. - 50 000 zł.</p>
<p><b>A.5.9</b> Upowszechnianie form energetyki rozproszonej opartej na wykorzystaniu odnawialnych źródeł energii.</p>	<p>Zadanie jednoroczne pn.: Dofinansowanie do montażu paneli fotowoltaicznych- kwota zaplanowana 200.000,00 zł.</p>

<b>Cel strategiczny A.6 Poprawa efektywności energetycznej miasta.</b>	
<b>A.6.1</b> Wdrożenie programu efektywności energetycznej, kierowanego do wszystkich właścicieli i zarządców obiektów mieszkalnych, usługowych i przemysłowych na obszarze miasta, w zakresie poprawy skuteczności zarządzania i upowszechnienia dobrych wzorców efektywności.	<ul style="list-style-type: none"> <li>- Termomodernizacja obiektów użyteczności publicznej w Częstochowie - etap I i II - Poprawa efektywności energetycznej budynków użyteczności publicznej i jakości powietrza; realizacja 2013-2021, koszt całkowity 38 620 778 zł, limit w 2021 r. - 1 131 067 zł.</li> <li>- Termomodernizacja obiektów użyteczności publicznej – III etap - Poprawa efektywności energetycznej budynków użyteczności publicznej i jakości powietrza; realizacja 2019-2022, koszt całkowity 38 620 778 zł, limit w 2021 r. - 24 463 730 zł, limit 2021 r. - 3 120 948 zł.</li> </ul>
<b>A.6.2</b> Utworzenie, przy współpracy z uczelniami, centrum upowszechniania efektywności energetycznej i wykorzystania odnawialnych źródeł energii (transfer technologii i rozwiązań z zakresu zarządzania).	<ul style="list-style-type: none"> <li>- Termomodernizacja SP nr 19 przy ul. Orlej 4/8 - Poprawa efektywności energetycznej budynków użyteczności publicznej i jakości powietrza; realizacja 2021, koszt całkowity 1 200 000 zł.</li> <li>- Termomodernizacja SP nr 34 przy ul. Marii Dąbrowskiej 5/9 - Poprawa efektywności energetycznej budynków użyteczności publicznej i jakości powietrza; realizacja 2021, koszt całkowity 1 700 000 zł.</li> <li>- Termomodernizacja Szkoły Podstawowej nr 17 w Częstochowie przy Alei Wojska Polskiego 130 - Poprawa efektywności energetycznej budynków użyteczności publicznej i jakości powietrza; realizacja 2021, koszt całkowity 2 300 000 zł.</li> </ul>
<b>A.6.3</b> Współpraca z jednostkami, funduszami i instytucjami europejskimi, narodowymi i regionalnymi w celu stworzenia systemu wsparcia finansowego inwestycji poprawiających efektywność energetyczną i zmniejszającą emisję zanieczyszczeń.	<ul style="list-style-type: none"> <li>- Termomodernizacja MP nr 36 przy ul. Jerzego Kukuczki 4 - Poprawa efektywności energetycznej budynków użyteczności publicznej i jakości powietrza; realizacja 2021, koszt całkowity 500 000 zł.</li> <li>- Termomodernizacja ZSE przy ul. Św. Augustyna 28/30 - Poprawa efektywności energetycznej budynków użyteczności publicznej i jakości powietrza; realizacja 2021, koszt całkowity 2 000 000 zł</li> </ul>
<b>A.6.4</b> Dotacje dla najuboższych grup mieszkańców na wspieranie form remontów i instalowania urządzeń zmniejszających zużycie energii w mieszkaniu.	<ul style="list-style-type: none"> <li>- Termomodernizacja szkół średnich, VIII LO Samorządowe przy ul. Worcella 22 oraz IX LO im. K.C. Norwida przy ul. Jasnogórskiej w Częstochowie - Poprawa efektywności energetycznej budynków użyteczności publicznej i jakości powietrza; realizacja 2021-2022, koszt całkowity 6 000 000 zł, limit w 2021 r. - 1 800 000 zł.</li> <li>- Program modernizacji obiektów użyteczności publicznej - Poprawa stanu technicznego i użytkowego obiektów użyteczności publicznej realizacja 2018-2023, koszt całkowity 3 475 991 zł, limit w 2021 r. - 500 000 zł.</li> </ul>
<b>A.6.5</b> Narzucanie standardów budowlanych o wysokiej efektywności energetycznej na obiekty realizowane przez miasto.	
<b>Obszar B. PRACA</b>	

<b>Cel strategiczny: B.1 Zwiększenie atrakcyjności inwestycyjnej poprzez przygotowanie odpowiednich terenów inwestycyjnych i wprowadzanie zachęt materialnych dla inwestorów.</b>	
<b>B.1.1</b> Przygotowanie w porozumieniu z instytucjami rządowymi nowych obszarów przewidzianych do objęcia przez Specjalne Strefy Ekonomiczne, w tym <del>przygotowanie gotowej infrastruktury powierzchni</del>	Zadania realizowane na bieżąco.
<b>B.1.2</b> Wyznaczenie i przygotowanie planistyczne i infrastrukturalne stref aktywności gospodarczej, w pierwszej kolejności wykorzystujących istniejące <del>tereny nonprzemysłowe oraz tereny otaczające</del>	
<b>B.1.3</b> Wskazanie i przygotowanie miejsc rozwoju działalności logistycznej powiązanych infrastrukturalnie z sieciami autostrad, dróg krajowych, linii kolejowych <del>i lotnisk w Pyrzowicach oraz „rezerwowym” w</del>	
<b>B.1.4</b> Utrzymanie stabilnego systemu ulg podatkowych zachęcających do tworzenia nowych miejsc pracy, realizacji dużych inwestycji i wdrażania nowoczesnych technologii.	
<b>Cel strategiczny B.2 Wsparcie małych i średnich przedsiębiorstw, w sposób promujący lokalne produkty i usługi, chroniący unikalne, lokalne specjalizacje i technologie.</b>	
<b>B.2.1</b> Utworzenie w porozumieniu z Izbą Rzemieśniczą i uczelniami centrum promocyjno-doradczego mającego na celu identyfikację, promocję, ochronę unikatowych specjalizacji lokalnych produktów i usług.	Zadanie realizowane na bieżąco.
<b>B.2.2</b> Wsparcie form promocji i zbytu unikatowych specjalizacji lokalnych poprzez preferencje w wynajmie lokali użytkowych i organizacji targów,	

<p><b>B.2.3</b> Wprowadzenie do kierunków kształcenia w szkolnictwie zawodowym nauki technik i wykorzystywania tradycyjnych lokalnych</p>	
<p><b>B.2.4</b> Preferowanie w zamówieniach publicznych związanych z zakupem materiałów promocyjnych produktów wytwarzanych zgodnie z lokalnymi technologiami lub opartych na lokalnych materiałach oraz wzornictwie.</p>	
<p><b>Cel strategiczny B.3 Rozwój edukacji zawodowej.</b></p>	
<p><b>B.3.1</b> Promocja i podniesienie atrakcyjności kształcenia w szkołach zawodowych w celu zwiększenia zainteresowania ofertą kształcenia uzdolnionych młodych ludzi.</p>	<p>Program MON: - Certyfikowane Klasy Mundurowe w Zespole Szkół Technicznych ZST, wartość - 59 400 zł, Zadania wpisane do WPF - "Europejskie staże inwestycją w przyszłość" TZN, wartość: 341 302 zł,</p>
<p><b>B.3.2</b> Modernizacja bazy edukacyjnej szkolnictwa zawodowego, w tym doposażenie w nowoczesne urządzenia warsztatów praktycznej nauki zawodu.</p>	<p>- "Rozwój kompetencji zawodowych" TZN, wartość: 219 474 zł, - "Przedsiębiorczy Młodzi Obywatele Nowoczesnej Europy" ZSBiegańskiego, wartość: 40 666 zł, - "Zjednoczeni w różnorodności" ZSBiegańskiego, wartość: 3 000 zł,</p>
<p><b>B.3.3</b> Przywrócenie modelu patronackiego, w którym duże przedsiębiorstwa rynkowe bezpośrednio wpływają na wybór kierunków i jakość kształcenia swoich przyszłych kadr zawodowych.</p>	<p>- "Przemysł przyszłość-zrównoważone myślenie" ZSE, wartość: 65 249 zł, - "EBBD-umiędzynarodowienie, rozpowszechnienie i doskonalenie Europejskiego Dyplomu w zakresie biznesu" ZSE, wartość: 29 250 zł, - "Logistyka łączy Europę" ZSKochanowskiego, wartość: 283 223 zł,</p>
<p><b>B.3.4</b> Wprowadzenie form partnerstwa szkół zawodowych z małymi i średnimi przedsiębiorstwami oraz zakładami rzemieślniczymi w zakresie rozwoju praktycznej nauki zawodu.</p>	<p>- "Logistyka łączy Europę-Hiszpania" ZSKochanowskiego, wartość: 411 859 zł, - "Wykwalifikowani nauczyciele - wysoka jakość nauczania" ZSME, wartość: 78 895 zł, - "Zdobywamy doświadczenie - europejskie praktyki ZSME" ZSME, wartość: 154 947 zł, - "Job experience- szansą na lepszy start zawodowy młodzieży" ZSPrusa, wartość: 620 000 zł,</p>



<p><b>B.3.5</b> Rozszerzenie systemu kształcenia i doskonalenia zawodowego poprzez realizację przez szkolnictwo zawodowe form szkoleń realizowanych na zamówienie przedsiębiorstw rynkowych.</p>	<ul style="list-style-type: none"> <li>- "Z wiedzą ku zdobywaniu doświadczenia zawodowego" ZSPrusa, wartość: 335 000 zł,</li> <li>- "Po zawód do Europy" ZSS, wartość: 247 746 zł,</li> <li>- "Staże zagraniczne szansą na dobry zawód" ZSS, wartość: 103 775 zł,</li> <li>- "Europejskie praktyki dziś-sukces zawodowy jutro" ZST, wartość: 376 925 zł,</li> <li>- "Hiszpańskie praktyki szansą na rozwój zawodowy i osobisty" ZST, wartość: 193 636 zł,</li> </ul>
<p><b>B.3.6</b> Zniesienie barier architektonicznych, technicznych i mentalnościowych blokujących dostępność do zdobycia dobrych kwalifikacji zawodowych przez osoby niepełnosprawne lub z innych przyczyn wykluczone społecznie.</p>	<ul style="list-style-type: none"> <li>- "Mobilna szkoła-trampolina sukcesu" ZSTiO, wartość: 232 116 zł,</li> <li>- "Wiedza, umiejętności, język-europejski trening kompetencji zawodowych techników branży usługowej i informatycznej" ZSTiO, wartość: 3 264 zł,</li> <li>- "Zawodowa współpraca 2" FER(ZSPMiR_ZSME_TZN), wartość: 206 535 zł,</li> <li>- "Zawodowa współpraca 3" FER(ZSTiOZSG), wartość: 100 000 zł,</li> </ul>
<p><b>B.3.7</b> Stworzenie, przy współpracy Miasta i przedsiębiorstw rynkowych, systemu stypendiów wspierających zdobycie przez młodych ludzi wyższych kwalifikacji zawodowych, przy założeniu zwrotnego charakteru wsparcia (obowiązku odpracowania w firmie fundującej).</p>	<ul style="list-style-type: none"> <li>- "Zawodowa współpraca 4" FER(ZSKochanowski_ZST), wartość: 110 000 zł,</li> <li>- "Zawodowa współpraca 5" FER(ZSS_CKZiU), wartość: 80 000 zł.</li> </ul>
<p><b>B.3.8</b> Wdrożenie programu powtórnej edukacji zawodowej osób w wieku 45+, umożliwiającej adaptowanie wcześniej nabytych umiejętności do zmian wynikających z postępu technologicznego.</p>	
<p><b>Cel strategiczny B.4 Wspieranie współpracy przedsiębiorców z wyższymi uczelniami.</b></p>	
<p><b>B.4.1</b> Wspieranie form współpracy uczelni z przedsiębiorcami w zakresie badań i wdrożeń.</p>	<p>Realizowane na bieżąco w ramach działalności ARR.</p>
<p><b>B.4.2</b> Wspieranie tworzenia form start-up umożliwiających rozpoczynanie przez studentów i absolwentów samodzielnej działalności gospodarczej.</p>	

<p><b>B.4.3</b> Promowanie wykorzystywania potencjału intelektualnego pracowników naukowych i studentów przy pracach zleconych w ramach outsourcingu.</p>	
<p><b>B.4.4</b> Wspieranie wprowadzenia rodzaju patronatu dużych przedsiębiorstw rynkowych nad rozwojem kierunków i specjalności na wyższych uczelniach.</p>	
<p><b>Cel strategiczny B.5 Aktywna ochrona podstawowych praw pracowniczych.</b></p>	
<p><b>B.5.1</b> Upowszechnienie, w jednostkach podległych samorządowi Miasta Częstochowa, standardów ochrony podstawowych praw pracowniczych: zatrudnianie na stałe umowy, przy wynagrodzeniu nie mniejszym niż płaca minimalna, w warunkach zgodnych z przepisami prawa.</p>	<p>Realizowane na bieżąco.</p>
<p><b>B.5.2</b> Wprowadzenie formy dialogu społecznego, na poziomie miasta, między reprezentantami</p>	
<p><b>B.5.3</b> Wprowadzenie standardu stosowanego przez zamówieniach publicznych finansowanych z budżetu miasta, dotyczącego wymogu uwzględniania przez wykonawcę kosztów związanych z zagwarantowaniem podstawowych praw pracowniczych (wynagrodzenia nie mniejsze od płacy minimalnej, opłacane ubezpieczenia społeczne, zagwarantowanie warunków pracy zgodnych z przepisami BHP).</p>	

Obszar: C. SPOŁECZNOŚĆ	
Cel strategiczny C.1 Poprawa warunków zdrowotnych życia w mieście.	
<b>C.1.1</b> Wprowadzenie powszechnego prozdrowotnego monitoringu i wsparcia profilaktycznego dla dzieci od urodzenia do ukończenia szkół podstawowych.	W ramach programu pn. „Leczenie niepłodności metodą zapłodnienia pozaustrojowego” Wykonano 48 procedur zapłodnienia pozaustrojowego. Urodziło się 9 dzieci. Wydatkowano 163 775,82 zł. - Realizowane na bieżąco w ramach działalności CUK.
<b>C.1.2</b> Wsparcie na rzecz przeciwdziałania nieszczęściu bezpłodności.	W ramach wydatków bieżących wydatkowano kwotę 19 680,00 zł z przeznaczeniem na System Częstochowskiego Roweru miejskiego, w tym m.in. na przeniesienie stacji rowerowych, magazynowanie oraz transport rowerów w okresie ich wyłączenia z użytkowania, kwotę 2 348,35 zł na przygotowanie dokumentacji do postępowania przetargowego oraz 397 752,00 zł na usługę dotyczącą zarządzania i kompleksowej eksploatacji systemu Częstochowskiego Roweru miejskiego (CRM 2.0) w roku 2021.
<b>C.1.3</b> Wdrażanie nowych form wsparcia dla kobiet brzemiennych i we wczesnym okresie macierzyńskim, w tym upowszechnienie możliwości wykonywania pracy zawodowej zdalnej oraz udziału w szkoleniach doskonalenia zawodowego umożliwiających powrót do aktywności zawodowej.	W ramach wydatków majątkowych wydatkowano kwotę 99 630,00 zł z przeznaczeniem na Rozbudowę systemu Częstochowskiego Roweru Miejskiego zwiększając dotychczasową ilość stacji o dwie dodatkowe oraz wypożyczanych rowerów o 16 sztuk.
<b>C.1.4</b> Rozwój bazy rekreacyjno-sportowej i promowanie aktywności fizycznej, zdrowego odżywiania i stylu życia wśród dzieci i młodzieży.	- Program budowy boisk i bieżni lekkoatletycznych wraz z infrastrukturą sportową. Tworzenie warunków dla rozwoju sportu, rekreacji i wychowania fizycznego, realizacja 2018-2023, koszt 4 365 796 zł, limit w 2021 r. - 500 000 zł
<b>C.1.5</b> Zwiększenie dostępności mieszkańców do specjalistycznych usług medycznych.	Dla Miejskiego Szpitala Zespołonego w Częstochowie przekazano środki w wysokości 549 165 zł na zakup 5 respiratorów w ramach budżetu obywatelskiego. Przekazano środki finansowe w wysokości 129 827,71 zł na realizację zadania pn. "Ergonomia w moim miejscu pracy- dotacja dla Miejskiego Szpitala Zespołonego na projekt współfinansowany środkami Unii Europejskiej". Przekazano środki finansowe na zakup aparatury medycznej oraz modernizację Miejskiego Szpitala Zespołonego na kwotę 1 693 499,00. zł. Przekazano środki finansowe na realizację zajęć profilaktyczno-edukacyjnych dla pacjentów oddziału pediatricznego MSZ na kwotę 5 157,53 zł.
<b>C.1.6</b> Upowszechnienie aktywności fizycznej i zdrowego stylu życia w grupie wiekowej 45+.	W programie pn. „Rehabilitacja i wspieranie aktywności ruchowej dla seniorów” udział wzięło 338 osób. Każda osoba otrzymała 30 zabiegów fizjoterapeutycznych w ciągu 10 dni. Wydatkowano 99 856,40 zł
<b>C.1.7</b> Wprowadzenie, na podstawie Karty Seniora, preferencji dla osób starszych w dostępie do usług medycznych.	W 2021 roku realizowano 11 programów polityki zdrowotnej i profilaktycznych tj:
<b>C.1.8</b> Wdrażanie programu rozwoju Miejskiego Szpitala Zespołonego.	

<p><b>C.1.9</b> Utrzymanie standardu czasu interwencji zespołów ratunkowych: 15 minut od powiadomienia.</p>	<p>1. Szczepienia ochronne przeciw grypie dla osób po 65 roku życia, dla dzieci uczęszczających do przedszkoli i dzieci do lat 18 chorych na schorzenia przewlekłe i nowotworowe - wydatkowano 98 092, 00 zł</p>
<p><b>C.1.10</b> Wdrażanie i dofinansowanie programów profilaktycznych finansowanych z budżetu miasta na podstawie wskazań wynikających ze statystyk zachorowalności.</p>	<p>2. Program wczesnego wykrywania cukrzycy typu II – wydatkowano 18 651,50 zł  3. Leczenie niepłodności metodą zapłodnienia pozaustrojowego – wydatkowano 163 775,82 zł  4. Rehabilitacja i wspieranie aktywności ruchowej dla seniorów – wydatkowano 99 856,40 zł</p>
<p><b>C.1.11</b> Wspieranie form opieki hospicyjnej gwarantującej zachowanie godności odchodzącym i pomoc psychologiczną rodzinom żegnającym najbliższych.</p>	<p>5. Wczesne wykrywanie nowotworów złośliwych w rodzinach wysokiego, dziedzicznie uwarunkowanego ryzyka zachorowania na raka piersi i raka jajnika – badanie genetyczne BRCA 1- wydatkowano 19 999,50 zł  6. Wczesna profilaktyka onkologiczna - wydatkowano 48 000,00 zł  7. Program profilaktyczno-edukacyjny dla pacjentów Oddziału Pediatrycznego Miejskiego Szpitala Zespolonego – wydatkowano 5 157,53 zł  8. Działania profilaktyczne - przeciwdziałanie narkomanii - wydatkowano 188 857,50 zł  9. Działania profilaktyczne - wczesna profilaktyka alkoholowa – wydatkowano 60 000,00 zł  10. Badania przesiewowe w kierunku wczesnego wykrywania autyzmu u dzieci - mieszkańców miasta Częstochowy – wydatkowano 10 000,00 zł  11. Działania w zakresie profilaktyki HIV/AIDS – wydatkowano 15 000,00 zł.</p>
<p><b>Cel strategiczny C.2 Zagwarantowanie wszystkim mieszkańcom dostępności do form zorganizowanej opieki nad dziećmi i do usług edukacyjnych dobrej jakości.</b></p>	
<p><b>C.2.1</b> Poprawa dostępności do form opieki nad dziećmi do</p>	<p>Przeprowadzono czynności nadzorcze w pięciu placówkach sprawujących opiekę nad dziećmi w wieku do lat 3.</p>
<p><b>C.2.2</b> Zagwarantowanie dostępu do przedszkoli lub oddziałów przedszkolnych dla wszystkich dzieci w wieku 3-6 lat.</p>	<p>- Dostosowanie budynku żłobka do obowiązujących przepisów w zakresie ochrony przeciwpożarowej - Poprawa stanu technicznego i użytkowego obiektów użyteczności publicznej realizacja 2021-2022, koszt całkowity 600 00 zł, limit w 2021 r. - 200 000 zł</p>
<p><b>C.2.3</b> Dofinansowanie programów uzupełniających wzmacniających zdolności intelektualne dzieci w wieku przedszkolnym.</p>	<p>- Rozbudowa i przebudowa Miejskiego Przedszkola nr 38 przy ul. gen. Leopolda Okulickiego 63 w Częstochowie - Poprawa stanu bezpieczeństwa i warunków technicznych obiektów użyteczności publicznej; realizacja</p>

<p><b>C.2.4</b> Wprowadzenie standardów jakości nauczania (minimalna i maksymalna ilość uczniów w klasach, ilość uczniów na jednego zatrudnionego nauczyciela itp.), by zagwarantować równy dostęp do usług edukacyjnych.</p>	<p>2020-2021, koszt całkowity 3 215 000 zł, limit w 2021 r. - 2 600 000 zł</p> <ul style="list-style-type: none"> <li>- Przebudowa sanitariatów w obiektach oświatowych w Częstochowie - Poprawa stanu technicznego i użytkowego obiektów użyteczności publicznej; realizacja 2017-2023, koszt całkowity 6 099 946 zł, limit w 2021 r. - 500 000 zł</li> </ul> <p>Zadania finansowane przez WED:</p> <ul style="list-style-type: none"> <li>- Kolory wiosny 2021 - konkurs eko i plastyczny zorganizowany przy współudziale Zespołu Szkół Technicznych dla miejskich przedszkoli, na zagospodarowanie ogródków. Koszt: 9 200 zł.</li> </ul>
<p><b>C.2.5</b> Promowanie szkół osiągających najlepsze wyniki na egzaminach zewnętrznych, wprowadzanie „programów naprawczych” tam gdzie wyniki odzwierciedlają złą jakość kształcenia.</p>	<ul style="list-style-type: none"> <li>- Częstochowa moje miasto - gra miejska zorganizowana w ramach Programu Edukacji Regionalnej, przeznaczona dla uczniów kl. VI, współorganizowana przez Szkołę Podstawową nr 8 im. Haliny Poświatowskiej i Szkołę Podstawową nr 52 im. Małego Powstańca, celem poznawania kultury i historii miasta. Koszt programu: 42 500 zł.</li> </ul>
<p><b>C.2.6</b> Upowszechnienie na poziomie szkół poradnictwa psychologicznego i poradnictwa w zakresie wyboru zawodu.</p>	<ul style="list-style-type: none"> <li>- EDU-AKCJA - to wiem, to rozumiem, zajęcia wyrównawcze i rozwijające dla ucznia zdolnego. W II edycji była realizowana w 11 podstawówkach i 2 zespołach szkolno przedszkolnych (SP nr 31, SP nr 38, SP nr 32, SP nr 8, SP nr 49 , SP nr 9, SP nr 21, SP nr 22, SP nr 52, SP nr 37, SP nr 15 ZSP nr 4, ZSP nr 6). Wzięło w niej udział ponad 2,5 tys. uczniów z kl. I-VIII. Koszt: 313 278,46 zł.</li> </ul>
<p><b>C.2.7</b> Wprowadzenie, jako programu dodatkowego, edukacji kulturalnej dla szkół wszystkich rodzajów, mobilizując nauczycieli do korzystania z oferty miejskich placówek kultury.</p>	<ul style="list-style-type: none"> <li>- Antyprzemocowa Częstochowa - program realizowany przez Zespół Poradni Psychologiczno-Pedagogicznych. Konsultacje indywidualne, grupowe i zdalne, szkolenia on-line, terapie, poradnia on-lin, podejmowane na rzecz uczniów, rodziców, nauczycieli i mieszkańców. Koszt: 3 500 zł.</li> </ul>
<p><b>C.2.8</b> Utrzymanie i rozwój systemu stypendialnego wzmacniającego szanse kształcenia uzdolnionych dzieci i młodzieży z rodzin uboższych.</p>	<ul style="list-style-type: none"> <li>- Lego education - projekt pilotażowy realizowany w wybranych przedszkolach. Jego współorganizatorem jest Szkoła Podstawowa nr 41 im. Jana Matejki W Częstochowie. Sfinansowano pracownię LEGO, przeprowadzono warsztaty dla dyrektorów i przedszkolaków z pobliskich szkół. Kwotę 40 467 zł przeznaczona na przygotowanie sal i wyposażenie pracowni w sprzęt.</li> <li>- Dwujęzyczność w wybranych miejskich przedszkolach - program pilotażowy realizowany w Miejskim Przedszkolu nr 14 i Miejskim Przedszkolu nr 36. Przeszkolono nauczycieli w zakresie prowadzenia zajęć i rozpoczęto realizację projektu włączając kolejne grupy. Koszt: 5 200 zł.</li> </ul> <p>Zadania wpisane do WPF:</p> <ul style="list-style-type: none"> <li>- "Razem w Europie dla zrównoważonej przyszłości" ILO, wartość: 37 684 zł,</li> <li>- "Rzeki w naszych miastach" ILO, wartość: 64 009 zł,</li> </ul>

- "Aktywność, Myślenie krytyczne, Integracja, Wolontariat, Zaangażowanie" IILO, wartość: 86 406 zł,
- "Aktywność sportowa w różnych społecznościach w Europie IVLO, wartość: 15 000 zł,
- "Edukacja bez granic -europejska mobilność kadry IV LO", wartość: 44 749 zł,
- "Europejskie doświadczenia inspiracją dla rozwoju kadry IV LO", wartość: 97 143 zł,
- "Obywatel świata i umiejętności przyszłości" IVLO, wartość: 17 782 zł,
- "Sienkiewicz na edukacyjnych szlakach Europy" IVLO, wartość: 54 000 zł,
- "Ciągły rozwój nauczycieli kluczem do sukcesu młodego pokolenia VLO, wartość: 68 350 zł,
- "Wyższe kwalifikacje, lepsze jutro" VILO, wartość: 94 364 zł,
- "Budowanie kadry XXI wieku kluczem do nowoczesnego nauczania" IXLO, wartość: 174 176 zł,
- "Dziedzictwo kulturowe ożywia ducha przedsiębiorczości w nowych pokoleniach Europejczyków" IXLO, wartość: 26 001 zł,
- "Wybór zdrowych opcji dla Europy" IXLO, wartość: 20 000 zł,
- "Kodowanie w przestworzach - edukacja ponad podziałami" SP1, wartość: 40 759 zł,
- "Zdrowe kroki ku lepszej przyszłości"SP2, wartość: 40 746 zł,
- "Partnerstwo europejskie w edukacji STEM" SP7, wartość: 19 000 zł,
- "Spotkajmy się w chmurach" SP7, wartość: 67 234 zł,
- "Sztuka i edukacja-podwyższenie umiejętności nauczycieli w zakresie kształcenia kompetencji świadomość i ekspresja kulturalna, posługiwanie się językiem obcym SP8, wartość: 65 549 zł,
- "Powrót do szkoły, powrót do przyszłości" SP12, wartość: 17 475 zł,
- "Techno logika kluczem do naszej przyszłości" SP12, wartość: 44 288 zł,
- "Otwórz swój umysł na nowe technologie" SP15, wartość: 18 386 zł,
- "My mali odkrywcy XXI wieku gotowi, aby stworzyć mapę i kod naszego terytorium" SP17, wartość: 49 209 zł,
- "Piszę bo też jestem pisarzem" SP17, wartość: 36 815 zł,
- "Innowacyjny nauczyciel-europejska szkoła na miarę nowej dekady" \_SP31, wartość: 227 783 zł,
- "Różnorodność jest solą życia-edukacja inkluzyjna w akcji" SP31, wartość: 91 726 zł,
- "Aktywni obywatele promujący dziedzictwo kulturowe" SP41, wartość: 20 412 zł,

	<ul style="list-style-type: none"> <li>- "Nasz Głos - zjednoczeni w cyfrowym świecie" SP42, wartość: 64 560 zł,</li> <li>- "Smakując europejską sztukę i naukę" SP46, wartość: 64 520 zł,</li> <li>- "Nauka kadry edukacyjnej – inspiracją dla uczniów" SP48, wartość: 65 007 zł,</li> <li>- "Wesołe przedszkole II" FER(MP38), wartość: 80 000 zł.</li> </ul>
<b>Cel strategiczny C.3 Rozwój usług społecznych, przeciwdziałających marginalizacji i wykluczeniu społecznemu.</b>	
<p><b>C.3.1</b> Przeciwdziałanie zjawiskom patologicznym, w tym objęcie szczególną opieką rodzin osób uzależnionych.</p>	<p>W ramach obszaru realizowano nw. zadania, zgodnie z Miejskim Programem Profilaktyki i Rozwiązywania Problemów Alkoholowych na rok 2021 (Rozdz. 85154 Przeciwdziałanie alkoholizmowi):</p> <ul style="list-style-type: none"> <li>• Wspieranie realizacji zadań opiekuńczo-wychowawczych w 11 placówkach wsparcia dziennego – wydatkowano 424 460,00 zł, dofinansowując świetlice socjoterapeutyczne i środowiskowe oraz ogniska wychowawcze prowadzone przez fundacje, jednostki kościelne, stowarzyszenia.</li> <li>• Prowadzenie Częstochowskiego Centrum Interwencji Kryzysowej w Częstochowie – wydatkowano 572 000,00 zł, dofinansowując działania związane z przeciwdziałaniem przemocy w rodzinie w celu zmniejszenia jej skali oraz zwiększenia skuteczności ochrony osób dotkniętych przemocą w rodzinie w mieście Częstochowa (PS/B/77/WPF). Zadanie było finansowane także z rozdz. 85220 – 330 008 zł.</li> <li>• Wspieranie programów z zakresu przeciwdziałania patologiom społecznym, realizowanych przez organizacje pozarządowe i inne podmioty (PZS/B/05) – Powierzono 10 zadań do realizacji przez 8 organizacji pozarządowych na kwotę 90 000,00 zł.</li> <li>• Wspieranie działalności klubów wzajemnej pomocy i punktów konsultacyjnych dla osób z problemem alkoholowym i ich rodzin (PS/B/53WPF) – wydatkowano 250 000,00 zł. W ramach zadania powierzono 9 projektów do realizacji przez fundację i stowarzyszenia prowadzące kluby abstynenckie.</li> <li>• Zapewnienie działalności Miejskiej Komisji Rozwiązywania Problemów Alkoholowych i współpraca z innymi podmiotami działającymi na rzecz przeciwdziałania patologiom społecznym (PZS/B/08). Wydatki wyniosły 347 968,04 zł i dotyczyły m.in.: bieżącego funkcjonowania Miejskiej Komisji Rozwiązywania Problemów Alkoholowych, wydawania opinii biegłych w zakresie uzależnienia od alkoholu, kierowania wniosków do Sądu Rejonowego o zobowiązanie do podjęcia leczenia odwykowego.</li> </ul>

- Organizacja wycieczki wakacyjnej dla dzieci z rodzin dotkniętych problemem alkoholowym lub ze środowisk zagrożonych i dysfunkcyjnych (PZS/B/03) – kolonie dla 176 dzieci, wydatkowano 167 130,00 zł; dofinansowano dwie organizacje.
  - Przeciwdziałanie alkoholizmowi – organizowanie pozalekcyjnych zajęć sportowych i rekreacyjnych (PS/B/40) – wydatkowano 77 000,00 zł. W ramach zadania powierzono 4 projekty do realizacji przez 4 stowarzyszenia działające w obszarze przeciwdziałania patologiom społecznym w środowisku dzieci i młodzieży.
  - Wsparcie pracy środowiskowej na rzecz dzieci i młodzieży z rodzin zagrożonych wykluczeniem społecznym (PZS/B/57) – wydatkowano 9 400,00 zł. W ramach zadania powierzono 1 projekt do realizacji jednemu stowarzyszeniu.
  - Przeciwdziałanie wykluczeniu społecznemu poprzez wspieranie zadań z zakresu integracji społecznej (PZS/B/06) – na zadania realizowane przez 2 organizacje wydatkowano 10 000,00 zł, oraz 339 995,00 zł na dotację dla Samorządowego Zakład Budżetowy Centrum Integracji Społecznej.
  - Wspieranie działań wolontariatu w obszarze pomocy osobom i rodzinom dotkniętym patologiami społecznymi (PS/B/54/WPF) – wydatkowano 70 000,00 zł, powierzając zadanie do realizacji 5 stowarzyszeniom.
  - Programy profilaktyczne realizowane w placówkach oświatowych na terenie Częstochowy( PS/B/96) Dofinansowano jedną organizację – wykonano 64 000,00 zł.
  - Realizacja programu profilaktycznego dla dzieci i młodzieży z rodzin zagrożonych uzależnieniami przez placówki opiekuńczo-wychowawcze na terenie Miasta Częstochowy (PZS/B/46) – 79 950,00 zł, w tym 59 950,00 zł wykorzystane przez 6 placówek wsparcia dziennego i 20 000,00 zł przez 2 całodobowe placówki opiekuńczo-wychowawcze.
  - Prowadzenie Punktu konsultacyjnego dla ofiar przemocy domowej – 12 333,94 zł (OPOPA/B/037).
- PS/B/28 – Przeciwdziałanie przemocy w rodzinie (13.1.2.5.) Realizacja programu korekcyjno-edukacyjnego dla osób stosujących przemoc w rodzinie – powiat (wydatkowano w 2021 r. – 24 300 zł)
- PS/B/99 – Działania pełnomocnika ds. równych szans (wydatkowano w 2021 r. – 1 676 zł)
- Program korekcyjno-edukacyjnego dla sprawców przemocy w rodzinie „Nie Krzywdzę” – 50 674,04 zł (OPOPA/B/020)
- Program psychologiczno-terapeutyczny dla osób stosujących przemoc w rodzinie zmierzający do zmiany wzorców zachowań 11 038,44 zł (OPOPA/B/054).



<p><b>C.3.2</b> Aktywizacja osób długotrwale bezrobotnych poprzez organizację prac interwencyjnych i wsparcie rozwoju spółdzielczości socjalnej.</p>	<p>W 2021 r. zatrudnienie w ramach prac interwencyjnych, na podstawie skierowań wydanych przez Powiatowy Urząd Pracy w Częstochowie, podjęło 138 osób. Na te cel wydatkowano kwotę 2 424 597,77 zł.</p> <p>Powiatowy Urząd Pracy w Częstochowie w tym okresie nie dofinansowywał spółdzielni socjalnych.</p>
<p><b>C.3.3</b> Kontynuacja i rozwój form wsparcia osób niepełnosprawnych, w sposób umożliwiający im pełną aktywność zawodową, społeczną, obywatelską, kulturalną, sportową.</p>	<ul style="list-style-type: none"> <li>• Częstochowskie Centrum dla Osób z Niepełnosprawnością Intelektualną – 1 480 000 zł.</li> <li>• Prowadzenie Ośrodka wsparcia z miejscami całodobowego okresowego pobytu dla mieszkańców Częstochowy – 380 000 zł.</li> <li>• Środowiskowy Dom Samopomocy dla osób ze spektrum autyzmu – remont pomieszczeń – 239 706 zł</li> </ul> <p>Wspieranie osób z zaburzeniami psychicznymi – prowadzenie ŚDS dla osób ze spektrum autyzmu i ŚDS przy ul Lakowej – 873 621,25 zł.</p>
<p><b>C.3.4</b> Rozwój lokalnych centrów samopomocy społecznej mobilizujących wspólnotę sąsiedzką do wsparcia osób zagrożonych wykluczeniem.</p>	<ul style="list-style-type: none"> <li>• Akcja-Aktywizacja II – Aktywizacja i reintegracja zawodowa i społeczna 113 uczestników CIS z terenów miejskich i wiejskich, realizator MOPS, realizacja 2021-2022, koszt 55 200,00 zł, limit w 2021 r. – 27 600,00 zł.</li> <li>• Przyszłość to My – CIS rozwój – Podniesienie dostępności jakości usług wsparcia rodziny na terenie Gminy Miasta Częstochowy, zwiększenie zdolności do zatrudnienia 120 osób wykluczonych lub zagrożonych wykluczeniem społecznym poprzez wsparcie społeczno-zawodowe w Centrum Integracji Społecznej Feniks oraz 120 osób z ich otoczenia, realizator MOPS, realizacja 2019-2022, koszt 201 600 zł, limit w 2021 r. – 67 200,00 zł.</li> <li>• Częstochowa silna dzielnicami - Utworzenie na terenie objętym programem rewitalizacji oraz dzielnicach peryferyjnych form wsparcia dla osób wykluczonych i zagrożonych wykluczeniem społecznym, realizator PS/MOPS, realizacja 2018-2021, koszt 5 131 810 zł, wykonano w 2021 r. 1 090 874,08 zł.</li> </ul> <p>„W OCHRONIE ŻYCIA I ZDROWIA – nowoczesne technologie teleopiekuńcze i telemedyczne dla mieszkańców Częstochowy i okolic”. Projekt przeznaczony dla 300 seniorów 65+. W ramach projektu seniorzy otrzymują bezpłatne wsparcie w postaci opieki zdalnej. Projekt realizowany przez Stowarzyszenie EBI ASSOCIATION, Opiekanova Sp.zo.o., oraz Telemedycynę Polska S.A. Projekt realizowany w okresie od 01.09.2020 do 31.12.2022, wartość projektu 4 470 430,58 zł.</p>
<p><b>C.3.5</b> Tworzenie mieszkań „chronionych” umożliwiających usamodzielnianie osób dotkniętych niepełnosprawnością lub osamotnieniem w</p>	<p>Rozdz. 85203 Prowadzenie mieszkania chronionego dla osób z niepełnosprawnością – 50 000 zł.</p>

starszym wieku.	
<p><b>C.3.6</b> Wprowadzanie, przy współpracy z ruchem Uniwersytetów Trzeciego Wieku i wspólnotami sąsiedzkimi, różnorodnych form wsparcia aktywności społecznej, kulturalnej, sportowej, obywatelskiej osób w wieku senioralnym.</p>	<p>Rozdz. 85203 Ośrodki Wsparcia – Prowadzenie Dziennych Domów Pobytu dla Seniorów – 340 000 zł.</p> <p>Rozdz. 85295 Pozostała działalność:</p> <ul style="list-style-type: none"> <li>• Przygotowanie cyklu programów edukacyjnych dla seniorów 2021 i ich udostępnienie na platformie – wsparcie seniorów w trakcie pandemii – 49 000 zł.</li> </ul> <p>Międzypokoleniowe Centrum Aktywności Zawodzie-Dąbie (BO) – 198 643,20 zł.</p>
<p><b>C.3.7</b> Znoszenie barier architektonicznych, dostosowanie przestrzeni publicznej miasta do potrzeb osób niepełnosprawnych, starszych, kobiet brzemiennych i z małymi dziećmi.</p>	<p>Likwidacja barier architektonicznych w placówkach miejskich w Częstochowie - Poprawa warunków i stanu użytkowego obiektów użyteczności publicznej, realizacja 2017-2023, koszt całkowity 2 940 915 zł, limit w 2021 r. - 478 305 zł.</p> <p>Przebudowa budynku przy ul. Jasnogórskiej 34 w Częstochowie dla Centrum Pomocy Dziecku Niepełnosprawnemu i Jego Rodzinie - Poprawa stanu technicznego i użytkowego obiektów użyteczności publicznej; realizacja 2019-2022, koszt całkowity 5 139 949 zł, limit w 2021 r. - 3 339 100 zł.</p>

<p><b>C.3.8</b> Kontynuacja działań na rzecz ochrony minimalnych praw dziecka, w tym ochrony przed przemocą, zagwarantowania potrzebującym posiłku, miejsca rozwoju intelektualnego oraz niezbędnego wypoczynku.</p>	<ul style="list-style-type: none"> <li>• Rozdz. 85154 (Przeciwdziałanie alkoholizmowi) Wspieranie realizacji zadań opiekuńczo-wychowawczych w 11 placówkach wsparcia dziennego – wydatkowano 424 460,00 zł, dofinansowując świetlice socjoterapeutyczne i środowiskowe oraz ogniska wychowawcze prowadzone przez fundacje, jednostki kościelne, stowarzyszenia.</li> <li>• Rozdz. 850504 Wspieranie rodziny – Wspieranie realizacji zadań opiekuńczo-wychowawczych w placówkach wsparcia dziennego 167 200,00 zł. W ramach zadania dofinansowano 4 świetlice środowiskowe prowadzone przez fundacje i stowarzyszenia.</li> <li>• Rozdz. 85230 Pomoc w zakresie dożywiania – w ramach ustalonego w tym rozdziale planu w wysokości</li> </ul>
<p><b>C.3.9</b> Rozwój działań na rzecz rodzin i osób bezdomnych zmierzających do wyprowadzenia z bezdomności tych rodzin oraz osób, w tym poprzez tworzenie mieszkań chronionych.</p>	<p>Rozdz. 85295 Pozostała działalność – Udzielenie schronienia osobom w kryzysie bezdomności – 3 462 776,80 zł</p> <p>Rozdz. 85220 – mieszkania chronione dla osób wychodzących z bezdomności – 26 241,59 zł, w tym:</p> <ul style="list-style-type: none"> <li>• mieszkanie chronione, ul. Limanowskiego – 6 034,06 zł,</li> <li>• mieszkanie chronione, ul. Nowowiejskiego – 5 871,84 zł,</li> </ul>
<p><b>Cel strategiczny C.4</b> Ochrona tożsamości i rozwój kultury lokalnej.</p>	
<p><b>C.4.1</b> Rozwijanie form wsparcia ochrony i właściwego wykorzystania zachowanego dziedzictwa materialnego dla rozwoju poczucia lokalnej tożsamości.</p>	<p>- Przebudowa i rozbudowa budynku Ratusza Starej Częstochowy wraz z zagospodarowaniem terenu - Rewitalizacja obiektów i przestrzeni publicznych cennych pod względem historycznym i zabytkowym oraz innych obiektów kultury, realizacja 2018-2021, koszt 37 578 246 zł, limit w 2021 r. - 7 413 174 zł.</p>
<p><b>C.4.2</b> Upowszechnianie wiedzy o przeszłości i teraźniejszości Częstochowy i regionu częstochowskiego.</p>	
<p><b>C.4.3</b> Wspieranie amatorskiej aktywności kulturalnej, zwłaszcza wśród dzieci i młodzieży oraz grup senioralnych.</p>	

<p><b>C.4.4</b> Promowanie i wspieranie rozwoju lokalnych grup artystycznych i częstochowskich wybitnych twórców.</p>	
<p><b>C.4.5</b> Utrzymanie i stopniowe rozszerzanie na inne obszary miasta projektów: „Aleje, tu się dzieje” oraz „Nocy Kulturalnej” jako form tworzenia współpracy między różnorodnymi organizatorami, instytucjami, wykonawcami kreacji kulturalnych.</p>	
<p><b>C.4.6</b> Wsparcie rozwoju Uniwersytetów Trzeciego Wieku, przy promowaniu w nich aktywności umacniającej tożsamość lokalną słuchaczy.</p>	
<p><b>C.4.7</b> Rozszerzenie oferty edukacyjnej miejskich instytucji kultury</p>	
<p><b>C.4.8</b> Tworzenie warunków do zwiększenia udziału mieszkańców w życiu kulturalnym miasta poprzez ułatwiony dostęp do kultury i poprawę stanu bazy materialnej istniejących instytucji kultury.</p>	
<p><b>Cel strategiczny C.5</b> Umocnienie poczucia bezpieczeństwa mieszkańców.</p>	
<p><b>C.5.1</b> Wyznaczenie i monitorowanie rejonów szczególnie zagrożonych i wprowadzenie skuteczniejszych form przeciwdziałania przypadkom naruszenia bezpieczeństwa</p>	<p>Zadania realizowane w 2021r. przez Wydział BZK (nie wpisane do WPF):</p> <ul style="list-style-type: none"> <li>- w ramach budżetu obywatelskiego jednostki OSP z terenu miasta Częstochowy zakupiły sprzęt i umundurowanie o łącznej wartości 548 000 zł,</li> </ul>

osobistego mieszkańców, w tym objęcie wskazanymi rejonami monitoringiem wizyjnym.	<ul style="list-style-type: none"> <li>- zakupiono dla Straży Miejskiej w Częstochowie samochód specjalny do przewozu osób pod wpływem alkoholu o wartości 170 000 zł.</li> </ul>
<b>C.5.2</b> Doinwestowanie bazy, taboru i sprzętu Policji, Straży Pożarnej i Straży Miejskiej w celu skuteczniejszej walki z zagrożeniami.	<p>Zadania realizowane w 2021r. przez Wydział BZK wpisane do WPF - w ramach zadania: Zapewnienie bezpieczeństwa dla mieszkańców miasta Częstochowy:</p> <ul style="list-style-type: none"> <li>- zakup samochodu elektrycznego na potrzeby Wydziału BZK do działań kryzysowych o wartości 94 600 zł,</li> <li>- zakup samochodu dla Straży miejskiej w Częstochowie o wartości 150 000 zł.</li> </ul>
<b>C.5.3</b> Poprawa skuteczności działań przeciw zjawiskom patologicznym, w tym ograniczenie dostępu do narkotyków, innych substancji psychoaktywnych (dopalaczy) i alkoholu ze źródeł nielegalnych.	<p>W ramach zadania: Wyznaczenie i monitorowanie rejonów szczególnie zagrożonych i wprowadzenie skuteczniejszych form przeciwdziałania przypadkom naruszenia bezpieczeństwa osobistego mieszkańców, w tym objęcie wskazanymi rejonami monitoringiem wizyjnym – Straż Miejska:</p> <ul style="list-style-type: none"> <li>- przeprowadziła kontrole miejsc zagrożonych przestępczością: 1960,</li> <li>- przekazała Policji 509 nagrań do prowadzonych spraw o przestępstwo - w zakresie rozbudowy systemu monitoringu wizyjnego przekazano Urzędowi Miasta informację nt. 1. rozpoznania technicznych możliwości objęcia dozorem kamer terenu na tzw. kwadratach u zbiegu Al. NMP i Al. Wolności (interpelacja radnego BDG.0003.1.2093.2021 z dnia 13.07.2021r). 2. opinii w sprawie formalnych aspektów dot. objęcia dozorem monitoringu wizyjnego terenu ul. Sobieskiego 13A (pismo Biura Gospodarki Lokalowej i usług Komunalnych UM Częstochowy z dnia 08.10.2021r – BLK.7130.164.2.2021)</li> </ul>
<b>C.5.4</b> Wdrożenie programów profilaktycznych umacniających współpracę wspólnot sąsiedzkich z Policją i Strażą Miejską.	<ul style="list-style-type: none"> <li>- podczas służby patrolowej Straż Miejska ujawniła 5165 wykroczeń z czego: - pouczono 4446 osób, - ukarano w postępowaniu mandatowym 675 osób, - wszczęto 44 postępowania zmierzające do skierowania wniosków o ukaranie do Sądu Podczas służby patrolowej ujawniono 1 przestępstwo, które przekazano Policji.</li> </ul>
<b>C.5.5</b> Upowszechnienie szkoleń kształtujących właściwe zachowanie mieszkańców wobec zagrożeń nowego typu (zamachów terrorystycznych, katastrof, zagrożeń ze strony niekontrolowanych zbiegowisk itp.).	<p>W ramach zadania: Poprawa skuteczności działań przeciw zjawiskom patologicznym, w tym ograniczenie dostępu do narkotyków, innych substancji psychoaktywnych (dopalaczy) i alkoholu ze źródeł nielegalnych, Straż Miejska:</p>
<b>C.5.6</b> Uwzględnianie, od etapu planowania przestrzennego i projektowania obiektów, zagrożeń bezpieczeństwa, w tym także	
<b>C.5.7</b> Realizacja projektowanych zadań na rzecz zwiększenia bezpieczeństwa	

<p>przeciwpowodziowego i wprowadzenie stałego monitoringu stanu urządzeń przeciwpowodziowych.</p>	<p>- przeprowadziła działania ukierunkowane na wykrywanie nielegalnego posiadania substancji odurzających: 5 akcji z psem służbowym, kontrole szkół pod kątem rozprowadzania substancji niedozwolonych – 876, prelekcje i spotkania z młodzieżą w szkołach i placówkach opiekuńczo – wychowawczych w zakresie szkodliwości zażywania środków narkotykowych, „dopalaczy” oraz odpowiedzialności prawnej nieletnich: liczba spotkań 8, liczba uczestników 761 (działania te realizowano w formie prelekcji). W działaniach w zakresie profilaktyki uzależnień wykorzystano eksperta instytucjonalnego tj. przewodnika z psem do wykrywania narkotyków. Patrol z psem brał udział w 11 spotkaniach w których wzięło udział łącznie 911 osób. W 2021r. Straż Miejska przyłączyła się do XVII KAMPANII BIAŁYCH SERC, która trwała w dniach 12-24 października 2021r. Jest to Europejski Solidarny Protest Przeciwko Narkotykom i Przemocy, który ma na celu propagowanie życia bez narkotyków i upamiętnienie ofiar uzależnień. Tematem przewodnim Kampanii w 2021r. były uzależnienia od alkoholu i jego uboczne skutki. Tegoroczne hasło „Od piwa nie tylko głowa się kiwa” wynika z faktu, że piwo jest najbardziej popularnym alkoholem wśród młodzieży. W 3 spotkaniach w ramach kampanii wzięło udział 245 uczniów. Współpraca z Krajową Administracją Skarbową (dawna służba celna): na terenie naszego miasta zorganizowano 3 wspólne akcje, w wyniku których ujawniono 2 przypadki wyczerpujące znamiona czynu karno-skarbowego typu sprzedaż tytoniu lub alkoholu poza akcyzą.</p>
<p><b>C.5.8</b> Zapewnienie w zasobach komunalnych rezerwy mieszkań zastępczych dla rodzin – ofiar kataklizmów i katastrof.</p>	
<p><b>C.5.9</b> Wspieranie i promowanie form samoorganizacji obywatelskiej, przygotowanych, w ramach szeroko rozumianej obrony cywilnej, do przeciwdziałania zagrożeniom.</p>	
<p><b>C.5.10</b> Wyznaczenie w sieci układu komunikacyjnego punktów szczególnie niebezpiecznych dla użytkowników ruchu drogowego i uwzględnianie ich przy planowaniu modernizacji i remontów.</p>	
<p><b>Cel strategiczny C.6</b> Kształtowanie kapitału społecznego poprzez rozwój różnych form aktywności obywatelskiej.</p>	
<p><b>C.6.1</b> Utrzymanie i rozwój form obywatelskiej partycypacji w zarządzaniu Miastem (budżet obywatelski, zasada konsultacji społecznej, publiczne debaty nad budżetem i dokumentami strategicznymi, wspieranie lokalnych inicjatyw itp.).</p>	<ul style="list-style-type: none"> <li>• PS/Bp/05 – Partycypacja społeczna (wydatковано w 2021 r. — 50 169,26 zł),</li> <li>• PZS/BIK/B/016 – Współpraca ze społecznością lokalną 59 904,00 zł.</li> </ul> <p>Pozostałe zadania realizowane w ramach zadań bieżących oraz organizacji pozarządowych.</p>

<p><b>C.6.2</b> Tworzenie, zwłaszcza w dzielnicach na obrzeżach miasta, centrów aktywności obywatelskiej, służących debatom społecznym i inicjowaniu lokalnych działań.</p>
<p><b>C.6.3</b> Określanie w perspektywie kilkuletniej programów wspierania organizacji pozarządowych, by zagwarantować ciągłość finansowania ich zadań.</p>
<p><b>C.6.4</b> Utrzymanie stałej formy Forum Organizacji Pozarządowych, by w sposób partnerski uzgadniać z nim kierunki i zasady rozwoju Miasta.</p>
<p><b>C.6.5</b> Utrzymanie formy inkubatora organizacji pozarządowych i centrum wolontariatu, wspierając przez to skuteczność działań społecznych.</p>
<p><b>C.6.6</b> Stwarzanie warunków do rozwoju społeczeństwa informacyjnego w mieście.</p>
<p><b>C.6.7</b> Nowoczesna i trwała struktura dostępu do informacji, w tym o zasobach i wydarzeniach kulturalnych miasta i regionu, na bazie sieci miejskich bibliotek publicznych.</p>

**Obszar D. CENTRUM**

<b>Cel strategiczny D.1</b> Rozwój akademickiego ośrodka oddziałującego na rozwój regionu.	
<b>D.1.1</b> Przygotowanie przez uczelnie i uzgodnienie z Miastem zakresu wsparcia dla rozwoju ośrodka akademickiego.	Realizowane w ramach zadań bieżących wydziałów UM oraz jednostek podległych, w tym w ramach wyodrębnionej kwoty na program „Akademicka Częstochowa”
<b>D.1.2</b> Wspieranie sieci współpracy uczelni częstochowskich z ośrodkami naukowymi w Polsce i innych krajach europejskich.	
<b>D.1.3</b> Pomoc w zaadaptowaniu się studentów i zatrudnianych pracowników naukowych przybyłych z innych krajów.	
<b>D.1.4</b> Preferowanie uczelni lokalnych przy zamawianiu badań i opracowań dotyczących Częstochowy i regionu częstochowskiego.	
<b>D.1.5</b> Wspieranie rozwoju kultury studenckiej.	
<b>Cel strategiczny D.2</b> Tworzenie w partnerstwie uczelni i przedsiębiorstw rynkowych centrów badawczo-rozwojowych i form transferu technologii o znaczeniu ponadregionalnym.	
<b>D.2.1</b> Utworzenie, w partnerstwie z uczelniami, Ośrodka Badań Regionalnych prognozującego i monitorującego kierunki rozwoju i zmiany w kształtowaniu specjalizacji gospodarczych.	Realizowane według zadań statutowych i możliwości materialnych ARR
<b>D.2.2</b> Utworzenie, partnerstwie z uczelniami, Centrum Edukacji Nauk Ścisłych i Technicznych kształcącego nowoczesne kadry i budującego	



<p>etos częstochowskiego inżyniera - wysokiej klasy specjalisty, wynalazcy, projektanta, naukowca.</p>	
<p><b>D.2.3</b> Promowanie różnorodnych form współpracy dużych podmiotów gospodarczych z województwa śląskiego z uczelniami częstochowskimi.</p>	
<p><b>D.2.4</b> Inicjowanie i zachęcanie uczelni do aktywności w ramach regionalnych klastrów gospodarczych.</p>	
<p><b>D.2.5</b> Wsparcie powstawania centrów badawczo-rozwojowych ukierunkowanych na współpracę z regionalnymi podmiotami gospodarczymi, zgodnie z prognozowanymi rozwojowymi specjalnościami gospodarczymi.</p>	
<p><b>Cel strategiczny D.3</b> Kreowanie wysokiej jakości oferty kulturalnej.</p>	
<p><b>D.3.1</b> Utrzymanie wysokiego poziomu placówek kulturalnych miasta (biblioteki, domu kultury, filharmonii, galerii sztuki, muzeum, ośrodka kultury, teatru); wsparcie ich aktywnej obecności w krajowym i europejskim obiegu kultury (udział w festiwalach, przeglądach, prezentacjach itp).</p>	<p>Realizowane według możliwości finansowych przez podległe miastu placówki kultury: Teatr Miejski im. A. Mickiewicza, Filharmonia Częstochowska im B. Hubermana, Miejska Galeria Sztuki, Muzeum Częstochowskie, OPK „Gaude Mater”, Miejski Dom Kultury.</p> <p>Żadne zadanie nie zostało ujęte w WPF z ramienia IZ na 2021 rok.</p> <p>KPS miał wydatki remontowe, które były wykonane w 2021 r. Były to wydatki bieżące, nie były wpisane do WPF.</p>

<p><b>D.3.2</b> Wykreowanie, przynajmniej kilku dużych wydarzeń kulturalnych (tj. Międzynarodowy Festiwal Muzyki Sakralnej „Gaude Mater”, Festiwal Violinistyczny im B. Hubermana, Międzynarodowe Triennale Sztuki „Sacrum” itp.) by stały się świadectwem potencjału kulturalnego miasta.</p>	
<p><b>D.3.3</b> Wsparcie dla rozwoju szkolnictwa artystycznego.</p>	
<p><b>D.3.4</b> Promowanie i wspieranie środowiskowych inicjatyw kulturalnych, takich jak utworzenie Muzeum Monet i Medalii im Jana Pawła II, Muzeum Produkcji Zapałek, autorskich galerii plastycznych.</p>	
<p><b>D.3.5</b> Wsparcie dla wydawnictw promujących w kraju częstochowską literaturę i krytykę kulturalną.</p>	
<p><b>D.3.6</b> Organizacja dużych wydarzeń z zakresu kultury popularnej lub sportowych promujących miasto.</p>	
<p><b>Cel strategiczny D.4</b> Wypełnienie historycznej misji Miasta z Jasną Górą, poprzez rozwój i poprawę jakości usług kierowanych wobec pielgrzymów i turystów.</p>	
<p><b>D.4.1</b> Dążenie do wpisania zespołu klasztornej Jasnej Góry wraz z jego otoczeniem na listę Dziedzictwa Światowego UNESCO.</p>	<p>Zadanie realizowane w wydatkach bieżących UM oraz nadzorowanej przez samorządy Częstochowskiej Organizacji Turystycznej.</p>

<p><b>D.4.2</b> Współpraca promocyjna z Klasztorem Jasnogórskim uwypuklająca wartość przechowywanych w Sanktuarium zasobów dziedzictwa kulturowego i historycznego.</p>
<p><b>D.4.3</b> Wspieranie rozwoju bazy schronisk młodzieżowych, hosteli i innych miejsc noclegowych nakierowanych na przyjmowanie zorganizowanych grup młodzieży szkolnej odwiedzających Klasztor Jasnogórski w ramach programów edukacyjnych.</p>
<p><b>D.4.4</b> Utrzymywanie działań zapewniających wysokie poczucie bezpieczeństwa u osób odwiedzających Częstochowę.</p>
<p><b>D.4.5</b> Wzmocnienie form ochrony krajobrazowej otoczenia Jasnej Góry i historycznego centrum miasta, w tym eliminacja „krzykliwych” form reklamy, estetyczne dostosowanie kolorystyki i architektury ulokowanych tam obiektów, eliminacja obiektów substandardowych.</p>
<p><b>D.4.6</b> Wspieranie oferty turystycznej, kulturalnej, rekreacyjnej uzupełniającej atrakcyjność pobytu pielgrzymów na Jasnej Górze.</p>

<p><b>D.4.7</b> Współpraca z samorządami subregionu częstochowskiego, z innymi instytucjami świeckimi i kościelnymi, z organizacjami pozarządowymi, na rzecz utrzymania i promocji europejskiego fenomenu kulturowego jakim jest kilkunastowieczna tradycja pieszego pielgrzymowania na Jasną Górę.</p>	
<p><b>Cel strategiczny D.5</b> Tworzenie zintegrowanego systemu komunikacji zbiorowej obsługującej mieszkańców subregionu.</p>	
<p><b>D.5.1</b> Utworzenie systemu stałego monitoringu codziennej migracji mieszkańców subregionu częstochowskiego do pracy i szkół</p>	<p>Realizowane w ramach zadań WPF wpisanych w celu A. Realizowane przez MPK w ramach porozumienia z sąsiadującymi z Częstochową gminami.</p>
<p><b>D.5.2</b> Integracja różnych form komunikacji pasażerskiej zbiorowej (komunikacja kolejowa, autobusowa miejska, autobusowa podmiejska, przewozy busami itp.), w tym wprowadzenie normy</p>	
<p><b>D.5.3</b> Utworzenie centrów przesiadkowych dogodnie łączących różne formy komunikacji pasażerskiej.</p>	
<p><b>D.5.4</b> Uzgodnienie podstawowego standardu pojazdów przeznaczonych do obsługi komunikacji pasażerskiej zbiorowej, w tym narzucenie</p>	
<p><b>Cel strategiczny D.6</b> Rozwijanie współpracy z samorządami subregionu w zakresie planowania przestrzennego, ochrony środowiska, realizacji Regionalnych Inwestycji Terytorialnych oraz promocji turystycznej.</p>	

<p><b>D.6.1</b> Utrzymanie i instytucjonalizacja Klubu Wójtów, Burmistrzów, Prezydentów i Starostów Ziemi Częstochowskiej jako przedstawicielstwa samorządów Subregionu Północnego Województwa Śląskiego.</p>	<p>Realizowane w ramach pracy Stowarzyszenia Gmin i Powiatów Subregionu Północnego Województwa Śląskiego.</p> <p>Zadanie wpisane do WPF:</p> <ul style="list-style-type: none"> <li>- RIT Plan Działań Pomocy Technicznej - Realizacja Planu Działań Pomocy Technicznej w ramach RPO WSL w latach 2015-2023, realizacja 2015-2023, koszt 3 706 532 zł, limit w 2021 r. – 660 079 zł</li> </ul>
<p><b>D.6.2</b> Wprowadzenie zasady wzajemnych uzgodnień między jednostkami samorządowymi działań oddziałujących na rozwój subregionu (w tym istotniejszych planów zagospodarowania przestrzennego, planów ważniejszych inwestycji liniowych: dróg, infrastruktury medialnej oraz inwestycji rzutujących na zmiany w krajobrazie, dokumentów strategicznych itp.).</p>	
<p><b>D.6.3</b> Realizacja i monitoring efektów przyjętej w Subregionie Strategii Regionalnych Inwestycji Terytorialnych.</p>	
<p><b>D.6.4</b> Opracowanie i przyjęcie wspólnego programu ochrony przeciwpowodziowej Subregionu, obejmującego także niezbędny zakres współdziałania przy ograniczaniu skutków innych katastrof naturalnych (huraganowe wiatry, opady gradu lub śniegu, pożary lasów,</p>	

susze itp.)

**D.6.5** Współpraca przy promocji atrakcyjności  
turystycznej i inwestycyjnej Subregionu.

**D.6.6** Współpraca przy budowie infrastruktury IT i  
budowie społeczeństwa informacyjnego  
w Subregionie.

ZAŁĄCZNIK NR 2										
Lp	Nazwa wskaźnika / Jednostka miary	Źródło	Wartość wskaźnika							
			Rok bazowy	2015	2016	2017	2018	2019	2020	2021
<b>Wskaźniki ogólne</b>										
1	Przyrost naturalny na 1000 ludności / (rok bazowy 2014)	Bank Danych Lokalnych, Główny Urząd Statystyczny w Katowicach, www.stat.gov.pl	-4,1	-4,4	-4,39	-4,87	-5,48	-5,65	b.d.	b.d.
2	Wskaźnik migracji na 1000 mieszkańców / osoba (rok bazowy 2014)	Bank Danych Lokalnych, Główny Urząd Statystyczny w Katowicach, www.stat.gov.pl	-3,5		-2,7	-2,6	-3,7	-3,7	b.d.	b.d.
3	Migracje na pobyt stały gminne - saldo migracji gminnych wewnętrznych / osoba (rok bazowy 2014)	Bank Danych Lokalnych, Główny Urząd Statystyczny w Katowicach, www.stat.gov.pl	-723	-728	-659	-629	-887	-826	b.d.	b.d.
4	Migracje na pobyt stały gminne - saldo migracji zagranicznych / osoba (rok bazowy 2014)	Bank Danych Lokalnych, Główny Urząd Statystyczny w Katowicach, www.stat.gov.pl	-96		48	51	68	69	b.d.	b.d.
5	Gęstość zaludnienia - ludność na 1 km <sup>2</sup> / osoba (rok bazowy 2014)	Bank Danych Lokalnych, Główny Urząd Statystyczny w Katowicach, www.stat.gov.pl	1441	1 429	1 416	1 405	1 392	1 380	b.d.	b.d.
<b>Wskaźniki obciążenia demograficznego</b>										
6	Ludność w wieku nieprodukcyjnym na 100 osób w wieku produkcyjnym / osoba (rok bazowy 2014)	Bank Danych Lokalnych, Główny Urząd Statystyczny w Katowicach, www.stat.gov.pl	60,8	63,3	65,6	68,5	71,2	73,8	b.d.	b.d.

7	Ludność w wieku poprodukcyjnym na 100 osób w wieku przedprodukcyjnym / osoba (rok bazowy 2014)	Bank Danych Lokalnych, Główny Urząd Statystyczny w Katowicach, www.stat.gov.pl	149,8	156,3	162	167	172,3	177,2	b.d.	b.d.
8	Ludność w wieku poprodukcyjnym na 100 osób w wieku produkcyjnym / osoba (rok bazowy 2014)	Bank Danych Lokalnych, Główny Urząd Statystyczny w Katowicach, www.stat.gov.pl	36,5	38,6	40,6	42,8	45	47,2	b.d.	b.d.
9	Dochody budżetu miasta per capita / zł (rok bazowy 2014)	Bank Danych Lokalnych, Główny Urząd Statystyczny w Katowicach, www.stat.gov.pl	4 555,20	4 841,61	5 036,89	5 325,35	5 660,19	6 263,64	b.d.	b.d.
10	Dochody własne budżetu per capita / zł (rok bazowy 2014)	Bank Danych Lokalnych, Główny Urząd Statystyczny w Katowicach, www.stat.gov.pl	2 409,92	2 634,82	2 643,13	2 746,78	2 969,54	3 203,49	b.d.	b.d.
11	Dochody z udziału w podatku PIT per capita / zł (rok bazowy 2014)	Bank Danych Lokalnych, Główny Urząd Statystyczny w Katowicach, www.stat.gov.pl	959,54	1 067,45	1 128,07	1 227,91	1 367,50	1 502,79	b.d.	b.d.
12	Pracujący ogółem / osoba (rok bazowy 2014)	Bank Danych Lokalnych, Główny Urząd Statystyczny w Katowicach, www.stat.gov.pl	73 525	71 082	73 887	75 102	77 225	79 513	b.d.	b.d.
13	Stopa bezrobocia rejestrowanego / % (rok bazowy 2014)	Bank Danych Lokalnych, Główny Urząd Statystyczny w Katowicach, www.stat.gov.pl	11,2	8,5	6,2	4,5	3,7	2,9	4,2	b.d.
14	Produkt krajowy per capita / zł (rok bazowy 2013)	Główny Urząd Statystyczny w Katowicach, www.stat.gov.pl	36 349,00	39 907	41 796	b.d.	b.d.	b.d.	b.d.	b.d.
<b>Obszar A. Przestrzeń</b>										
<b>A.1 Wprowadzanie ładu przestrzennego, tworzącego warunki zdrowego i bezpiecznego życia, poprawiającego funkcjonalność i estetykę miasta.</b>										



1	Udział powierzchni objętej obowiązującymi miejscowymi planami zagospodarowania przestrzennego w powierzchni ogółem / % (rok bazowy 2014)	Bank Danych Lokalnych, Główny Urząd Statystyczny w Katowicach, www.stat.gov.pl	17,5	20,8	22,7	22,7	22,7	25,6	b.d.	b.d.
2	Obszary prawnie chronione / ha (rok bazowy 2014)	Bank Danych Lokalnych, Główny Urząd Statystyczny w Katowicach, www.stat.gov.pl	1 012	1 012	1 012	1 012	1 012	1 012	b.d.	b.d.
3	Wielkość zagospodarowanych obszarów zielonych na terenie miasta / ha (rok bazowy 2014)	Bank Danych Lokalnych, Główny Urząd Statystyczny w Katowicach, www.stat.gov.pl	487,33	486,8	505,09	505,46	492,92	474,86	b.d.	582,22
4	Wielkość zagospodarowanych obszarów zielonych na obszarze dzielnic: Śródmieście, Stare Miasto, Ostatni Grosz, Raków (obszar wskazany do rewitalizacji) /ha (rok bazowy 2015)	Dane Wydziału Ochrony Środowiska, Rolnictwa i Leśnictwa Urzędu Miasta Częstochowy	22,65	22,65	22,81	22,81	23,1	b.d.	b.d.	b.d.
<b>A.2 Rozwój zrównoważonego transportu miejskiego.</b>										
5	Stan techniczny dróg publicznych (całkowita długość, wymagająca remontu, wskaźnik dekapitalizacji):	* - dane po aktualizacji przez MZDiT								
a		Miejski Zarząd Dróg i Transportu w Częstochowie	46,4	46,4	46,4	46,4	46,4	46,4	46,4	b.d.

	drogi krajowe (całkowita długość) / km (rok bazowy 2015)									
b	drogi krajowe (wymagająca remontu) / km (rok bazowy 2015)	Miejski Zarząd Dróg i Transportu w Częstochowie	22,5	16,4	16,1 15,4*	14,5	14,5	14,5	14,5	b.d.
c	drogi krajowe (wskaźnik dekapitalizacji) / % (rok bazowy 2015)	Miejski Zarząd Dróg i Transportu w Częstochowie	48,5	35,3	34,7 33,2*	31,3	31,3	31,3	31,3	b.d.
d	drogi wojewódzkie (całkowita długość) / km (rok bazowy 2015)	Miejski Zarząd Dróg i Transportu w Częstochowie	20,5	20,5	20,5	20,5	19,6	19,6	19,6	b.d.
e	drogi wojewódzkie (wymagająca remontu) / km (rok bazowy 2015)	Miejski Zarząd Dróg i Transportu w Częstochowie	12,4	12,4	12,1	12,1	9,9	9,9	9,9	b.d.
f	drogi wojewódzkie (wskaźnik dekapitalizacji) / % (rok bazowy 2015)	Miejski Zarząd Dróg i Transportu w Częstochowie	60,5	60,5	59,0	59,0	50,5	50,5	50,5	b.d.
g	drogi powiatowe (całkowita długość) / km (rok bazowy 2015)	Miejski Zarząd Dróg i Transportu w Częstochowie	129,4	129,8 129,4*	129,4	129,4	132,0	132,0	132,0	b.d.
h	drogi powiatowe (wymagająca remontu) / km (rok bazowy 2015)	Miejski Zarząd Dróg i Transportu w Częstochowie	75,0	73,4	69,0 73,4*	69,2	70,2	69,2	67,7	b.d.

i	drogi powiatowe (wskaźnik dekapitalizacji) / % (rok bazowy 2015)	Miejski Zarząd Dróg i Transportu w Częstochowie	58,0	56,5 56,7*	53,3 56,5*	53,5	53,2	52,4	50,5	b.d.
j	drogi gminne (całkowita długość) / km (rok bazowy 2015)	Miejski Zarząd Dróg i Transportu w Częstochowie	453,6	456,6 455,6*	455,6	456,7	457,0	459,0	461,0	b.d.
k	drogi gminne (wymagająca remontu) /km (rok bazowy 2015)	Miejski Zarząd Dróg i Transportu w Częstochowie	346,0	337,0	332,6 335,6*	333,4	330,6	324,6	316,4	b.d.
l	drogi gminne (wskaźnik dekapitalizacji) % (rok bazowy 2015)	Miejski Zarząd Dróg i Transportu w Częstochowie	76,3	73,8 73,9*	72,6 73,7*	73,0	72,3	70,7	68,6	b.d.
ł	ogółem (całkowita długość) / km (rok bazowy 2015)	Miejski Zarząd Dróg i Transportu w Częstochowie	649,9	653,3 651,9*	651,9	653,0	655,0	657,0	659,0	b.d.
m	ogółem (wymagająca remontu) / km (rok bazowy 2015)	Miejski Zarząd Dróg i Transportu w Częstochowie	455,9	439,2	429,8 436,5*	429,2	425,2	418,2	408,5	b.d.
n	ogółem (wskaźnik dekapitalizacji) / % (rok bazowy 2015)	Miejski Zarząd Dróg i Transportu w Częstochowie	70,1	67,2 67,4*	65,9 66,9*	65,7	64,9	63,6	62,0	b.d.
6	Pomiary ruchu pojazdów na									

	drogach krajowych ogółem (średni dobowy ruch roczny SDRR):										
a	Kruszyna – Częstochowa / poj./dobę (rok bazowy 2015)	<a href="https://www.gddkia.gov.pl/userfiles/articles/w/wyniki-generalnego-pomiaru-ruchu_21637//WYNIKI_GPR2015_DK.pdf">https://www.gddkia.gov.pl/userfiles/articles/w/wyniki-generalnego-pomiaru-ruchu_21637//WYNIKI_GPR2015_DK.pdf</a>	35 414	rok bazowy	b.d.	b.d.	b.d.	b.d.	b.d.	b.d.	b.d.
b	Częstochowa – Poczesna / poj./dobę (rok bazowy 2015)	<a href="https://www.gddkia.gov.pl/userfiles/articles/w/wyniki-generalnego-pomiaru-ruchu_21637//WYNIKI_GPR2015_DK.pdf">https://www.gddkia.gov.pl/userfiles/articles/w/wyniki-generalnego-pomiaru-ruchu_21637//WYNIKI_GPR2015_DK.pdf</a>	48 493	rok bazowy	b.d.	b.d.	b.d.	b.d.	b.d.	b.d.	b.d.
c	Kłobuck – Częstochowa / poj./dobę (rok bazowy 2015)	<a href="https://www.gddkia.gov.pl/userfiles/articles/w/wyniki-generalnego-pomiaru-ruchu_21637//WYNIKI_GPR2015_DK.pdf">https://www.gddkia.gov.pl/userfiles/articles/w/wyniki-generalnego-pomiaru-ruchu_21637//WYNIKI_GPR2015_DK.pdf</a>	10 434	rok bazowy	b.d.	b.d.	b.d.	b.d.	b.d.	b.d.	b.d.
d	Błachownia – Częstochowa / poj./dobę (rok bazowy 2015)	<a href="https://www.gddkia.gov.pl/userfiles/articles/w/wyniki-generalnego-pomiaru-ruchu_21637//WYNIKI_GPR2015_DK.pdf">https://www.gddkia.gov.pl/userfiles/articles/w/wyniki-generalnego-pomiaru-ruchu_21637//WYNIKI_GPR2015_DK.pdf</a>	11 455	rok bazowy	b.d.	b.d.	b.d.	b.d.	b.d.	b.d.	b.d.
e	Częstochowa – Janów / poj./dobę (rok bazowy 2015)	<a href="https://www.gddkia.gov.pl/userfiles/articles/w/wyniki-generalnego-pomiaru-ruchu_21637//WYNIKI_GPR2015_DK.pdf">https://www.gddkia.gov.pl/userfiles/articles/w/wyniki-generalnego-pomiaru-ruchu_21637//WYNIKI_GPR2015_DK.pdf</a>	4 489	rok bazowy	b.d.	b.d.	b.d.	b.d.	b.d.	b.d.	b.d.
f	Rędziny – Częstochowa / poj./dobę (rok bazowy 2015)	<a href="https://www.gddkia.gov.pl/userfiles/articles/w/wyniki-generalnego-pomiaru-ruchu_21637//WYNIKI_GPR2015_DK.pdf">https://www.gddkia.gov.pl/userfiles/articles/w/wyniki-generalnego-pomiaru-ruchu_21637//WYNIKI_GPR2015_DK.pdf</a>	7 525	rok bazowy	b.d.	b.d.	b.d.	b.d.	b.d.	b.d.	b.d.
7											

	Ilość pojazdów zarejestrowanych w Częstochowie:									
a	ogółem / szt. (rok bazowy 2014)	Bank Danych Lokalnych, Główny Urząd Statystyczny w Katowicach, www.stat.gov.pl	138 500	141 955	146 875	151 170	156 314	162 066	b.d.	b.d.
b	samochody osobowe / szt. (rok bazowy 2014)	Bank Danych Lokalnych, Główny Urząd Statystyczny w Katowicach, www.stat.gov.pl	110 209	113 250	117 480	121 160	125 268	129 365	b.d.	b.d.
c	samochody ciężarowe / szt. (rok bazowy 2014)	Bank Danych Lokalnych, Główny Urząd Statystyczny w Katowicach, www.stat.gov.pl	18 641	18 707	18 992	19 077	19 327	19 853	b.d.	b.d.
8	Pojazdy na 1000 mieszkańców:									
a	samochody osobowe na 1000 ludności / szt. (rok bazowy 2014)	Bank Danych Lokalnych, Główny Urząd Statystyczny w Katowicach, www.stat.gov.pl	478,9	496,3	519,3	540,0	563,5	586,9	b.d.	b.d.
b	samochody ciężarowe na 1000 ludności / szt. (rok bazowy 2014)	Bank Danych Lokalnych, Główny Urząd Statystyczny w Katowicach, www.stat.gov.pl	86,9	87,7	89,9	91,9	95,9	102,5	b.d.	b.d.
9	Wypadki drogowe na 100 tys. ludności/osoba (rok bazowy 2014)	Bank Danych Lokalnych, Główny Urząd Statystyczny w Katowicach, www.stat.gov.pl	201,6	146,8	189,6	168,5	147,1	143,7	b.d.	b.d.
10	Długość ścieżek rowerowych na terenie miasta / km (rok bazowy 2014)	Bank Danych Lokalnych, Główny Urząd Statystyczny w Katowicach, www.stat.gov.pl	51	65	67,1	69	75,7	78,2	b.d.	b.d.
11	Wskaźnik: ścieżki rowerowe na 10 tys. km kw./ km (rok bazowy 2014)	Bank Danych Lokalnych, Główny Urząd Statystyczny w Katowicach, www.stat.gov.pl	3193,3	4069,9	4 201,4	4320,3	4 739,80	4 896,40	b.d.	b.d.
12	Liczba osób korzystających z	Miejski Zarząd Dróg i Transportu w Częstochowie	0	rok bazowy	0	0	0	0	0	19163-liczba

	usług centrum przesiadkowego / osoba (rok bazowy 2015)											pasażerów w autobusach i tramwajach
<b>A.3 Rewitalizacja zaniedbanych obszarów mieszkalnych i terenów przemysłowych.</b>												
13	Wskaźniki podstawowe z Diagnozy obszaru zdegradowanego MPR											
a	Wielkość obszaru terenów przemysłowych, zmodernizowanych z przeznaczeniem pod nowe inwestycje	-	-	b.d.	b.d.	b.d.	b.d.	b.d.	b.d.	b.d.	b.d.	ok. 30ha
<b>A.4 Rozwój budownictwa mieszkaniowego i dobrej jakości usług bytowych.</b>												
14	Liczba oddanych budynków mieszkalnych ogółem / szt. (rok bazowy 2014)	Bank Danych Lokalnych, Główny Urząd Statystyczny w Katowicach, <a href="http://www.stat.gov.pl">www.stat.gov.pl</a>	188	186	220	246	250	273	270	b.d.		
15	Liczba oddanych budynków wielomieszkaniowych / szt. (rok bazowy 2014)	Bank Danych Lokalnych, Główny Urząd Statystyczny w Katowicach, <a href="http://www.stat.gov.pl">www.stat.gov.pl</a>	7	3	9	6	12	11	13	13		
16	Przeciętna powierzchnia użytkowa 1 mieszkania (budynki o dwóch mieszkańach oraz budynki o trzech i więcej)	Bank Danych Lokalnych, Główny Urząd Statystyczny w Katowicach, <a href="http://www.stat.gov.pl">www.stat.gov.pl</a>	61,8	62	62,2	62,4	62,6	62,8	b.d.	b.d.		

	mieszkaniach) /m2 (rok bazowy 2014)									
17	Przeciętna powierzchnia użytkowa mieszkań na 1 osobę /m2 (rok bazowy 2014)	Bank Danych Lokalnych, Główny Urząd Statystyczny w Katowicach, www.stat.gov.pl	26,3	26,7	27,1	27,6	28	28,5	29,2	b.d.
18	Mieszkania na 1000 mieszkańców / szt. (rok bazowy 2014)	Bank Danych Lokalnych, Główny Urząd Statystyczny w Katowicach, www.stat.gov.pl	426,2	431,0	436,5	441,8	448,1	454,6	463	b.d.
19	Mieszkania oddane do użytkowania przeznaczone na sprzedaż lub wynajem / szt. (rok bazowy 2014)	Bank Danych Lokalnych, Główny Urząd Statystyczny w Katowicach, www.stat.gov.pl	122	108	180	219	258	327	374	b.d.
20	Liczba oddanych do użytkowania lokali socjalnych / szt. (rok bazowy 2014)	Bank Danych Lokalnych, Główny Urząd Statystyczny w Katowicach, www.stat.gov.pl	339	580	b.d	b.d	b.d	b.d.	b.d.	b.d.
21	Liczba funkcjonujących mieszkań chronionych / szt. (rok bazowy 2015) * dotyczy mieszkań dla osób z zaburzeniami psychicznymi	Miejski Ośrodek Pomocy Społecznej w Częstochowie	6*	rok bazowy	6*	6*	6*	6*	6*	6*
22	Mieszkania wyposażone w instalacje:									
a	wodociągi / szt. (rok bazowy 2014)	Bank Danych Lokalnych, Główny Urząd Statystyczny w Katowicach, www.stat.gov.pl	96 637	96 895	97 300	97 695	98 165	98 761	99324	b.d.
b	ustęp / szt. (rok bazowy 2014)	Bank Danych Lokalnych, Główny Urząd Statystyczny w Katowicach, www.stat.gov.pl	95 334	95 592	95 997	96 392	96 862	97 458	98022	b.d.
c			93 691	93 949	94 354	94 753	95 225	95 821	96385	b.d.

	łazienka / szt. (rok bazowy 2014)	Bank Danych Lokalnych, Główny Urząd Statystyczny w Katowicach, www.stat.gov.pl								
d	gaz z sieci / szt. (rok bazowy 2014)	Bank Danych Lokalnych, Główny Urząd Statystyczny w Katowicach, www.stat.gov.pl	71 807	71 978	72 237	72 573	72 983	73 259	75650	b.d.
e	centralne ogrzewanie/ szt. (rok bazowy 2014)	Bank Danych Lokalnych, Główny Urząd Statystyczny w Katowicach, www.stat.gov.pl	83 348	83 643	84 077	84 479	84 984	85 580	86144	b.d.
23	Korzystający z instalacji w % ogółu ludności:									
a	wodociągi / % (rok bazowy 2014)	Bank Danych Lokalnych, Główny Urząd Statystyczny w Katowicach, www.stat.gov.pl	96,2	96,3	96,3	96,3	96,3	96,4	96,4	b.d.
b	kanalizacja / % (rok bazowy 2014)	Bank Danych Lokalnych, Główny Urząd Statystyczny w Katowicach, www.stat.gov.pl	87,7	87,9	88	88,1	88,2	88,4	88,3	b.d.
c	gaz sieciowy /% (rok bazowy 2014)	Bank Danych Lokalnych, Główny Urząd Statystyczny w Katowicach, www.stat.gov.pl	73,3	73,2	73,1	73,1	73,2	73,1	75,1	b.d.
24	Mieszkania wyposażone w instalacje w % ogółu mieszkań:									
a	wodociąg /% (rok bazowy 2014)	Bank Danych Lokalnych, Główny Urząd Statystyczny w Katowicach, www.stat.gov.pl	98,5	98,5	98,5	98,5	98,6	98,6	98,6	b.d.
b	łazienka % (rok bazowy 2014)	Bank Danych Lokalnych, Główny Urząd Statystyczny w Katowicach, www.stat.gov.pl	95,5	95,5	95,6	95,6	95,6	95,6	95,7	b.d.
c	centralne ogrzewanie % (rok bazowy 2014)	Bank Danych Lokalnych, Główny Urząd Statystyczny w Katowicach, www.stat.gov.pl	85,0	85,1	85,1	85,2	85,3	85,4	75,1	b.d.
<b>A.5 Ochrona zasobów przyrodniczych i poprawa jakości środowiska przez ograniczanie emisji zanieczyszczeń i hałasu.</b>										
25	Ludność korzystająca z oczyszczalni ścieków / osoba (rok bazowy 2014)	Bank Danych Lokalnych, Główny Urząd Statystyczny w Katowicach, www.stat.gov.pl	208 397	208 778	208 931	209 329	209 575	209 065	211194	b.d.
26	Odpady wytwarzane w ciągu roku ogółem	Bank Danych Lokalnych, Główny Urząd Statystyczny w Katowicach, www.stat.gov.pl	194,6	249,9	231	361,5	353,4	297,9	207,6	b.d.



	/tys. T (rok bazowy 2014)									
27	Zmieszane odpady zebrane w ciągu roku, ogółem / t (rok bazowy 2014)	Bank Danych Lokalnych, Główny Urząd Statystyczny w Katowicach, <a href="http://www.stat.gov.pl">www.stat.gov.pl</a>	67 171,86	66 691,86	76 546,80	80 679,77	72 330,46	66 161,50	58981,24	b.d.
28	Zmieszane odpady zebrane w ciągu roku w przeliczeniu na 1 mieszkańca / kg (rok bazowy 2014)	Bank Danych Lokalnych, Główny Urząd Statystyczny w Katowicach, <a href="http://www.stat.gov.pl">www.stat.gov.pl</a>	290,1	291,1	336,8	358,1	323,9	299	269	b.d.
29	Zużycie wody na potrzeby przemysłu / dam3 (rok bazowy 2014)	Bank Danych Lokalnych, Główny Urząd Statystyczny w Katowicach, <a href="http://www.stat.gov.pl">www.stat.gov.pl</a>	2 879	4 223	3 372	4 788	1 780	1 804	1788	b.d.
30	Ludność korzystająca z sieci wodociągowej / osoba (rok bazowy 2014)	Bank Danych Lokalnych, Główny Urząd Statystyczny w Katowicach, <a href="http://www.stat.gov.pl">www.stat.gov.pl</a>	221 462	219 658	217 834	216 114	214 154	212 427	209609	b.d.
31	zużycie wody w gospodarstwach domowych na 1 mieszkańca / m3 (rok bazowy 2014)	Bank Danych Lokalnych, Główny Urząd Statystyczny w Katowicach, <a href="http://www.stat.gov.pl">www.stat.gov.pl</a>	37	36,8	36,7	36,5	37,6	40,4	37,8	b.d.
32	Ludność korzystająca z sieci kanalizacyjnej / osoba	Bank Danych Lokalnych, Główny Urząd Statystyczny w Katowicach, <a href="http://www.stat.gov.pl">www.stat.gov.pl</a>	201 908	200 582	199 134	197 705	196 124	194 821	192109	b.d.
33	Długość czynnej sieci kanalizacyjnej / km	Bank Danych Lokalnych, Główny Urząd Statystyczny w Katowicach, <a href="http://www.stat.gov.pl">www.stat.gov.pl</a>	562	577,8	580,4	583,6	587,1	593,8	593,5	b.d.
34	Średnioroczne stężenie pyłu zawieszonego PM10 (stanowisko)	Wojewódzki Inspektorat Ochrony Środowiska w Katowicach, <a href="http://www.katowice.pios.gov.pl">http://www.katowice.pios.gov.pl</a>	48	45	40	42	40	34	31	b.d.

	pomiarowe ul. Armii Krajowej) (norma 40 ug/m3) / ug/m3 (rok bazowy 2014)									
35	Średnioroczne stężenie pyłu zawieszonego PM2,5 (stanowisko pomiarowe ul. Armii Krajowej) (norma 26 ug/m3) / ug/m3 (rok bazowy 2014)	Wojewódzki Inspektorat Ochrony Środowiska w Katowicach, <a href="http://www.katowice.pios.gov.pl">http://www.katowice.pios.gov.pl</a>	45	32	b.d	b.d	b.d.	b.d	b.d.	b.d.
36	Ozon (stanowisko pomiarowe ul. Baczyńskiego) (norma 125 ug/m3) / ug/m3 (rok bazowy 2014)	Wojewódzki Inspektorat Ochrony Środowiska w Katowicach, <a href="http://www.katowice.pios.gov.pl">http://www.katowice.pios.gov.pl</a>	148	55	46	50	50	51	50	b.d.
37	Średnioroczne stężenie benzo(a)pirenu (stanowisko pomiarowe ul. Baczyńskiego) (norma 1 ug/m3) / ug/m3 (rok bazowy 2014)	Wojewódzki Inspektorat Ochrony Środowiska w Katowicach, <a href="http://www.katowice.pios.gov.pl">http://www.katowice.pios.gov.pl</a>	3	1,5	b.d	b.d	b.d.	b.d	b.d.	b.d.
38	Średnioroczne stężenie dwutlenku siarki (stanowisko pomiarowe ul. Armii Krajowej) (norma 125 ug/m3) / ug/m3 (rok bazowy 2014) - Od 2015 r. norma 20 ug/m3	Wojewódzki Inspektorat Ochrony Środowiska w Katowicach, <a href="http://www.katowice.pios.gov.pl">http://www.katowice.pios.gov.pl</a>	69	11,6	10	11,1	7,6	7,2	b.d.	b.d.

39	Średnioroczne stężenie dwutlenku azotu (stanowisko pomiarowe ul. Armii Krajowej) (norma 40 ug/m3) / ug/m3	Wojewódzki Inspektorat Ochrony Środowiska w Katowicach, <a href="http://www.katowice.pios.gov.pl">http://www.katowice.pios.gov.pl</a>	19	39	36	36	37	39	32	b.d.
<b>A.6 Poprawa efektywności energetycznej miasta.</b>										
40	Liczba odbiorców energii elektrycznej w gospodarstwach domowych / szt. (rok bazowy 2014)	Bank Danych Lokalnych, Główny Urząd Statystyczny w Katowicach, <a href="http://www.stat.gov.pl">www.stat.gov.pl</a>	98 385	99 768	98 641	100 289	100 513	100 393	100954	b.d.
41	Zużycie energii elektrycznej na niskim napięciu na 1 mieszkańca) / kWh (rok bazowy 2014)	Bank Danych Lokalnych, Główny Urząd Statystyczny w Katowicach, <a href="http://www.stat.gov.pl">www.stat.gov.pl</a>	704,84	708,35	712,04	740,79	747,42	756,87	780,97	b.d.
42	Zużycie gazu z sieci na 1 mieszkańca w gospodarstwach domowych / m3 (rok bazowy 2014)	Bank Danych Lokalnych, Główny Urząd Statystyczny w Katowicach, <a href="http://www.stat.gov.pl">www.stat.gov.pl</a>	124,40	127,0	130,7	b.d	b.d	b.d	b.d.	b.d.
43	Zużycie wody z wodociągów na 1 mieszkańca w gospodarstwach domowych / m3 (rok bazowy 2014)	Bank Danych Lokalnych, Główny Urząd Statystyczny w Katowicach, <a href="http://www.stat.gov.pl">www.stat.gov.pl</a>	37	36,8	36,7	36,5	37,6	40,4	57,6	b.d.
44	Liczba obiektów publicznych należących do miasta w których przeprowadzono termomodernizację / szt. (rok bazowy 2015)	Wydział Inwestycji i Zamówień Publicznych Urzędu Miasta Częstochowy	0	rok bazowy	7	9	9	1	7	9

45	Liczba budynków mieszkalnych zarządzanych przez jednostkę miejską w których przeprowadzono termomodernizację / szt. (rok bazowy 2015)	Biuro Gospodarki Lokalowej i Usług Komunalnych Urzędu Miasta Częstochowy	15	rok bazowy	7	10	5	2	5	3
<b>Obszar B. Praca</b>										
1	Wielkość terenów w Częstochowie objętych przez Specjalne Strefy Ekonomiczne / ha (rok bazowy 2015)	Wydział Funduszy Europejski i Rozwoju Urzędu Miasta Częstochowy	118,9	rok bazowy	118,9	118,9	118,9	118,9	118,9	118,9
2	Wielkość wyznaczonych, przygotowanych planistycznie i infrastrukturalnych pod potrzeby inwestora terenów inwestycyjnych / ha (rok bazowy 2015)	Wydział Funduszy Europejski i Rozwoju Urzędu Miasta Częstochowy	36,5	rok bazowy	36,5	36,5		550 P, 547 U (tereny już zagospodar. i przeznaczone dla nowych inwestorów w pod produkcję i usługi	550 P, 547 U (tereny już zagospodar. i przeznaczone dla nowych inwestorów w pod produkcję i usługi	550 P, 547 U (tereny już zagospodar. i przeznaczone dla nowych inwestorów w pod produkcję i usługi
3	Liczba podmiotów gospodarczych korzystających z pomocy publicznej Miasta związanej z tworzeniem nowych miejsc pracy / szt. (rok bazowy 2015)	Wydział Podatków i Opłat Urzędu Miasta Częstochowy	51 -50	rok bazowy	77	111	b.d.	<del>124</del> 121 (za cały okres funkcjonowania ulg	123 (za cały okres funkcjonowania ulg	124

4	Liczba miejsc pracy utworzonych w podmiotach korzystających z pomocy publicznej Miasta na ten cel / szt. (rok bazowy 2015)	Wydział Podatków i Opłat Urzędu Miasta Częstochowy	72	rok bazowy	182	130	b.d.	561 585 (za cały okres funkcjonowania ulg)	586 (za cały okres funkcjonowania ulg)	590
			263							
5	Podmioty gospodarki narodowej ogółem / szt. (rok bazowy 2014)	Bank Danych Lokalnych, Główny Urząd Statystyczny w Katowicach, www.stat.gov.pl	26 667	26 744	26 671	26 707	26 314	26 626	27 081	b.d.
6	Liczba osób fizycznych prowadzących działalność gospodarczą w Częstochowie / osoba (rok bazowy 2014)	Bank Danych Lokalnych, Główny Urząd Statystyczny w Katowicach, www.stat.gov.pl	19 725	19 480	19 085	18 909	19 106	19 276	19 606	b.d.
7	Liczba spółek prawa handlowego zarejestrowanych w KRS / szt. (rok bazowy 2014)	Bank Danych Lokalnych, Główny Urząd Statystyczny w Katowicach, www.stat.gov.pl	2 844	2 951	3 264	3 463	3 001	3 094	3 175	b.d.
8	Liczba spółek prawa handlowego z udziałem kapitału zagranicznego / szt. (rok bazowy 2014)	Bank Danych Lokalnych, Główny Urząd Statystyczny w Katowicach, www.stat.gov.pl	468	474	497	519	434	467	493	b.d.
9	Nakłady inwestycyjne w przedsiębiorstwach / mln zł (rok bazowy 2014)	Bank Danych Lokalnych, Główny Urząd Statystyczny w Katowicach, www.stat.gov.pl	953,9	667,7	790,3	967,6	1317,8	1659,8	1055,9	b.d.
10			10 642,7	11 019,6	11490,0	11146,8	12034,8	11679,9	12757,1	b.d.

	Wartość brutto środków trwałych w przedsiębiorstwach / mln zł (rok bazowy 2014)	Bank Danych Lokalnych, Główny Urząd Statystyczny w Katowicach, <a href="http://www.stat.gov.pl">www.stat.gov.pl</a>								
11	Wartość brutto środków trwałych w przedsiębiorstwach na 1 mieszkańca) / zł (rok bazowy 2014)	Bank Danych Lokalnych, Główny Urząd Statystyczny w Katowicach, <a href="http://www.stat.gov.pl">www.stat.gov.pl</a>	46 248	48 294	50 790	49 679	54 140	52 986	b.d.	b.d.
12	Przeciętne miesięczne wynagrodzenia brutto / zł	Bank Danych Lokalnych, Główny Urząd Statystyczny w Katowicach, <a href="http://www.stat.gov.pl">www.stat.gov.pl</a>	3 526,81	3 644,53	3 743,93	3 954,16	4 222,51	4 547,34	4875,71	b.d.
13	Liczba uczniów szkół zawodowych (Szkoly średnie zawodowe razem) / osoba (rok bazowy 2014)	Bank Danych Lokalnych, Główny Urząd Statystyczny w Katowicach, <a href="http://www.stat.gov.pl">www.stat.gov.pl</a>	5 677	5 640	5 763	5 793	5 833	7 372	1650	b.d.
14	Liczba absolwentów średnich szkół zawodowych (Szkoly średnie zawodowe razem) / osoba (rok bazowy 2014)	Bank Danych Lokalnych, Główny Urząd Statystyczny w Katowicach, <a href="http://www.stat.gov.pl">www.stat.gov.pl</a>	1 120	1 129	1 293	1 251	1 228	1 231	1360	b.d.
15	Zdawalność egzaminu maturalnego w średnich szkołach zawodowych / % (rok bazowy 2014)	Bank Danych Lokalnych, Główny Urząd Statystyczny w Katowicach, <a href="http://www.stat.gov.pl">www.stat.gov.pl</a>	68,2	69,6	73,3	72,2	78,1	b.d.	b.d.	b.d.
16	Zdawalność egzaminu zawodowego / % (rok bazowy 2014)	Okręgowa Komisja Egzaminacyjna w Jaworznie, <a href="http://www.oke.jaworzno.pl">www.oke.jaworzno.pl</a>	75,8	rok bazowy	75,9	81,7	84,6	80,7	74,2	73,3

C. Społeczność										
C.1 Poprawa warunków zdrowotnych życia w mieście.										
1	Liczba osób w wieku do 18 lat dotkniętych schorzeniami:									
a	zaburzenia refrakcji i akomodacji oka / osoba (rok bazowy 2014)	Wydział Zdrowia Urzędu Miasta Częstochowy na podstawie danych Wydziału Nadzoru nad Systemem Opieki Zdrowotnej Śląskiego Urzędu Wojewódzkiego w Katowicach – stan zdrowia mieszkańców województwa Śląskiego 2014 – powiaty/m. Częstochowa	1 273,00	1 486	1 474	1 388	1 396	1 375	b.d.	b.d.
b	zniekształcenia kręgosłupa / osoba (rok bazowy 2014)	Wydział Zdrowia Urzędu Miasta Częstochowy na podstawie danych Wydziału Nadzoru nad Systemem Opieki Zdrowotnej Śląskiego Urzędu Wojewódzkiego w Katowicach – stan zdrowia mieszkańców województwa Śląskiego 2014 – powiaty/m. Częstochowa	1 274,00	1 171	1 141	1 049	1 051	1 022	b.d.	b.d.
c	dychawica oskrzelowa / osoba (rok bazowy 2014)	Wydział Zdrowia Urzędu Miasta Częstochowy na podstawie danych Wydziału Nadzoru nad Systemem Opieki Zdrowotnej Śląskiego Urzędu Wojewódzkiego w Katowicach – stan zdrowia mieszkańców województwa Śląskiego 2014 – powiaty/m. Częstochowa	1 105,00	1 469	1 441	1 425	1 489	1 511	b.d.	b.d.
d	otyłość / osoba (rok bazowy 2014)	Wydział Zdrowia Urzędu Miasta Częstochowy na podstawie danych Wydziału Nadzoru nad Systemem Opieki Zdrowotnej Śląskiego Urzędu Wojewódzkiego w Katowicach – stan zdrowia mieszkańców województwa Śląskiego 2014 – powiaty/m. Częstochowa	421,00	658	596	603	572	568	b.d.	b.d.
2			11,83	12,00	12,38	13,00	13,3	13,05	15,17	b.d.

	zgony na 1000 ludności (rok bazowy 2014)	Bank Danych Lokalnych, Główny Urząd Statystyczny w Katowicach, www.stat.gov.pl								
3	zgony niemowląt na 1000 urodzeń żywych / promil (rok bazowy 2014)	Bank Danych Lokalnych, Główny Urząd Statystyczny w Katowicach, www.stat.gov.pl	5,6	2,9	3,3	3,3	3,4	6,72	2,55	b.d.
4	zgony z powodu nowotworów ogółem na 100 tys. ludności (rok bazowy 2014)	Bank Danych Lokalnych, Główny Urząd Statystyczny w Katowicach, www.stat.gov.pl	311	323,9	334,4	346,6	b.d.	b.d.	340,8	b.d.
5	zgony osób z powodu chorób układu krążenia na 100 tys. ludności (rok bazowy 2014)	Bank Danych Lokalnych, Główny Urząd Statystyczny w Katowicach, www.stat.gov.pl	563,6	539,5	586,5	596,1	b.d.	b.d.	591,2	b.d.
6	Schorzenia osób w wieku powyżej 19 lat:									
a	choroby układu krążenia / osoba (rok bazowy 2014)	Wydział Zdrowia Urzędu Miasta Częstochowy na podstawie danych Wydziału Nadzoru nad Systemem Opieki Zdrowotnej Śląskiego Urzędu Wojewódzkiego w Katowicach – stan zdrowia mieszkańców województwa Śląskiego 2014 – powiaty/m. Częstochowa.	26 207	22 850	23 566	23 828	23 231	25 017	b.d.	b.d.
b	choroby układu mięśniowo-kostnego i tkanki łącznej / osoba (rok bazowy 2014)	Wydział Zdrowia Urzędu Miasta Częstochowy na podstawie danych Wydziału Nadzoru nad Systemem Opieki Zdrowotnej Śląskiego Urzędu Wojewódzkiego w Katowicach – stan zdrowia mieszkańców województwa Śląskiego 2014 – powiaty/m. Częstochowa.	5 455	5 461	5 718	5 732	6 392	6 751	b.d.	b.d.
c			7 535	7 479	7 393	7 163	6 977	7 474	b.d.	b.d.



	cukrzyca / osoba (rok bazowy 2014)	Wydział Zdrowia Urzędu Miasta Częstochowy na podstawie danych Wydziału Nadzoru nad Systemem Opieki Zdrowotnej Śląskiego Urzędu Wojewódzkiego w Katowicach – stan zdrowia mieszkańców województwa Śląskiego 2014 – powiaty/m. Częstochowa.								
d	przewlekły nieżyt oskrzeli, dychawica oskrzelowa / osoba (rok bazowy 2014)	Wydział Zdrowia Urzędu Miasta Częstochowy na podstawie danych Wydziału Nadzoru nad Systemem Opieki Zdrowotnej Śląskiego Urzędu Wojewódzkiego w Katowicach – stan zdrowia mieszkańców województwa Śląskiego 2014 – powiaty/m. Częstochowa.	4 470	4 349	4 379	4 463	4 443	4 893	b.d.	b.d.
e	nowotwory złośliwe (rok bazowy 2014)	1 062* *ostatnie dane dotyczące zachorowań na nowotwory złośliwe					1 015	1 908	b.d.	b.d.
7	Liczba wydanych orzeczeń o niepełnosprawności / szt. (rok bazowy 2015)	Powiatowy Zespół do Spraw Orzekania o Niepełnosprawności	12 895	13 342	11 722	11 516	12 047	12 681	10 322	11459
a	do 16 roku życia / szt. (rok bazowy 2015)	Powiatowy Zespół do Spraw Orzekania o Niepełnosprawności	935	969	1 085	1 170	1 289	1 194	1 166	1204
b	powyżej 16 roku życia / szt. (rok bazowy 2015)	Powiatowy Zespół do Spraw Orzekania o Niepełnosprawności	11 960	12 373	10 637	10 346	10 758	11 487	9 156	10255
8	Liczba osób ćwiczących w klubach sportowych									
a	ogółem / osoba (rok bazowy 2014)	Bank Danych Lokalnych, Główny Urząd Statystyczny w Katowicach, www.stat.gov.pl	6 174	b.d.	7 248	b.d.	6 826	b.d.	7108	b.d.
b	do 18 roku życia/osoba (rok bazowy 2014)	Bank Danych Lokalnych, Główny Urząd Statystyczny w Katowicach, www.stat.gov.pl	4 074	b.d.	5 097	b.d.	4 541	b.d.	4926	b.d.
<b>C.2 Zagwarantowanie wszystkim mieszkańcom dostępności do form zorganizowanej opieki nad dziećmi i do usług edukacyjnych dobrej jakości.</b>										

9	Liczba miejsc w żłobkach i klubach dziecięcych / miejsce (rok bazowy 2014)	Bank Danych Lokalnych, Główny Urząd Statystyczny w Katowicach, www.stat.gov.pl	200	353	398	238	321	319	400	b.d.
10	Wskaźnik uprzedzkolnienia dzieci 3-5 lat % (rok bazowy 2014)	Bank Danych Lokalnych, Główny Urząd Statystyczny w Katowicach, www.stat.gov.pl	87,9	93,8	87,4	90,0	94,7	93,7	94	b.d.
11	Wskaźnik uprzedzkolnienia dzieci w wieku 3 - 4 lat % (rok bazowy 2014)	Bank Danych Lokalnych, Główny Urząd Statystyczny w Katowicach, www.stat.gov.pl	82,8	88,	83,9	86,5	92,7	91,6	90,1	b.d.
12	Uczniowie przypadający na 1 oddział w szkołach podstawowych; szkoły podstawowe dla dzieci i młodzieży bez specjalnych / osoba (rok bazowy 2014)	Bank Danych Lokalnych, Główny Urząd Statystyczny w Katowicach, www.stat.gov.pl	20	20	19	19	19	19	18	b.d.
13	Uczniowie przypadający na 1 oddział w szkołach podstawowych; szkoły podstawowe dla dzieci i młodzieży ze specjalnymi) / osoba (rok bazowy 2014)	Bank Danych Lokalnych, Główny Urząd Statystyczny w Katowicach, www.stat.gov.pl	5	4	3	3	4	3	3	b.d.
14	Uczniowie przypadający na 1 oddział w gimnazjach; gimnazja dla dzieci i młodzieży bez	Bank Danych Lokalnych, Główny Urząd Statystyczny w Katowicach, www.stat.gov.pl	23	23	23	23	23	-	-	-

	specjalnych) / osoba (rok bazowy 2014)									
15	Uczniowie przypadający na 1 oddział w gimnazjach; gimnazja dla dzieci i młodzieży specjalne) / osoba (rok bazowy 2014)	Bank Danych Lokalnych, Główny Urząd Statystyczny w Katowicach, www.stat.gov.pl	6	5	5	5	5	-	-	-
16	Uczniowie przypadający na 1 oddział w szkołach ogólnokształcących; licea ogólnokształcące dla młodzieży bez specjalnych) / osoba (rok bazowy 2014)	Bank Danych Lokalnych, Główny Urząd Statystyczny w Katowicach, www.stat.gov.pl	27	27	27	27	27	27	27	b.d.
17	Uczniowie przypadający na 1 oddział w zasadniczych szkołach zawodowych; zasadnicze szkoły zawodowe dla młodzieży specjalne / osoba (rok bazowy 2014)	Bank Danych Lokalnych, Główny Urząd Statystyczny w Katowicach, www.stat.gov.pl	9	9	6	5	5	-	-	-
18	Uczniowie przypadający na 1 oddział w zasadniczych szkołach zawodowych; szkoły specjalne	Bank Danych Lokalnych, Główny Urząd Statystyczny w Katowicach, www.stat.gov.pl	6	6	6	5	4	4	4	b.d.

	przysposabiające do pracy zawodowej / osoba (rok bazowy 2014)										
19	Średni wynik egzaminu gimnazjalnego (język polski, przedmioty przyrodnicze, język angielski):										
a	język polski / % (rok bazowy 2015)	Okręgowa Komisja Egzaminacyjna w Jaworznie, <a href="http://www.oke.jaworzno.pl">www.oke.jaworzno.pl</a>	65,22	rok bazowy	72,69	70,74	69,92	63,79	-	-	
b	historia i wiedza o społeczeństwie / % (rok bazowy 2015)	Okręgowa Komisja Egzaminacyjna w Jaworznie, <a href="http://www.oke.jaworzno.pl">www.oke.jaworzno.pl</a>	65,37	rok bazowy	58,77	60,98	61,24	61,02	-	-	
c	matematyka / % (rok bazowy 2015)	Okręgowa Komisja Egzaminacyjna w Jaworznie, <a href="http://www.oke.jaworzno.pl">www.oke.jaworzno.pl</a>	49,42	rok bazowy	49,12	46,94	52,06	41,92	-	-	
d	przedmioty przyrodnicze / % (rok bazowy 2015)	Okręgowa Komisja Egzaminacyjna w Jaworznie, <a href="http://www.oke.jaworzno.pl">www.oke.jaworzno.pl</a>	51,34	rok bazowy	53,57	53,05	57,34	49,39	-	-	
e	język angielski na poziomie podstawowym / % (rok bazowy 2015)	Okręgowa Komisja Egzaminacyjna w Jaworznie, <a href="http://www.oke.jaworzno.pl">www.oke.jaworzno.pl</a>	69,84	rok bazowy	69,48	70,58	72,94	70,81	-	-	
20	Zdawalność egzaminu maturalnego w szkołach pogimnazjalnych ogólnokształcących / % (rok bazowy 2015)	Okręgowa Komisja Egzaminacyjna w Jaworznie, <a href="http://www.oke.jaworzno.pl">www.oke.jaworzno.pl</a>	75,8	rok bazowy	86,10	85,83	88,65	89,15	81,92	85,9	
21	Średni wynik egzaminu maturalnego										
a			65,6		59,56	59,66	60,39	52,41	53,48	56,1	

	język polski / % (rok bazowy 2015)	Okręgowa Komisja Egzaminacyjna w Jaworznie, <a href="http://www.oke.jaworzno.pl">www.oke.jaworzno.pl</a>		rok bazowy						
b	matematyka / % (rok bazowy 2015)	Okręgowa Komisja Egzaminacyjna w Jaworznie, <a href="http://www.oke.jaworzno.pl">www.oke.jaworzno.pl</a>	54,2	rok bazowy	54,53	52,58	54,11	56,5	49,66	55,74
c	język angielski podstawowy / % (rok bazowy 2015)	Okręgowa Komisja Egzaminacyjna w Jaworznie, <a href="http://www.oke.jaworzno.pl">www.oke.jaworzno.pl</a>	78,3	rok bazowy	71,26	72,49	73,8	72,86	70,3	76,92
22	Zdawalność egzaminu maturalnego w szkołach pogimnazjalnych zawodowych / % (rok bazowy 2014)	Bank Danych Lokalnych, Główny Urząd Statystyczny w Katowicach, <a href="http://www.stat.gov.pl">www.stat.gov.pl</a>	68,2	rok bazowy	67,0	63,04	64,61	64,38	70,3	75,1

### C.3 Rozwój usług społecznych, przeciwdziałających marginalizacji i wykluczeniu społecznemu.

23	Liczba osób korzystających z pomocy społecznej:									
a	osoby w gospodarstwach domowych korzystających z pomocy społecznej / osoba (rok bazowy 2014)	Bank Danych Lokalnych, Główny Urząd Statystyczny w Katowicach, <a href="http://www.stat.gov.pl">www.stat.gov.pl</a>	11 524	10 774	9 686	8 228	7 997	7 722	7196	b.d.
b	z powodu ubóstwa / osoba (rok bazowy 2014)	Bank Danych Lokalnych, Główny Urząd Statystyczny w Katowicach, <a href="http://www.stat.gov.pl">www.stat.gov.pl</a>	5 085	4891	812	3 927	3 340	3 027	2961	b.d.
c	bezrobocia / osoba (rok bazowy 2014)	Bank Danych Lokalnych, Główny Urząd Statystyczny w Katowicach, <a href="http://www.stat.gov.pl">www.stat.gov.pl</a>	3 802	3175	651	1 822	1 336	1 048	909	b.d.
d	niepełnosprawności / osoba (rok bazowy 2014)	Bank Danych Lokalnych, Główny Urząd Statystyczny w Katowicach, <a href="http://www.stat.gov.pl">www.stat.gov.pl</a>	2 900	2797	420	2 851	2 733	2 758	2553	b.d.
e	długotrwałej lub ciężkiej choroby / osoba (rok bazowy 2014)	Bank Danych Lokalnych, Główny Urząd Statystyczny w Katowicach, <a href="http://www.stat.gov.pl">www.stat.gov.pl</a>	3 222	3355	469	3 215	3 184	3 205	2856	b.d.

f	bezradność w sprawach opiekuńczo-wychowawczych i prowadzenia gospodarstwa domowego / osoba (rok bazowy 2014)	Bank Danych Lokalnych, Główny Urząd Statystyczny w Katowicach, www.stat.gov.pl	997	1059	120	852	813	748	790	b.d.
g	alkoholizmu / osoba (rok bazowy 2014)	Bank Danych Lokalnych, Główny Urząd Statystyczny w Katowicach, www.stat.gov.pl	262	234	276	204	310	287	221	b.d.
h	narkomanii / osoba (rok bazowy 2014)	Bank Danych Lokalnych, Główny Urząd Statystyczny w Katowicach, www.stat.gov.pl	14	21	6	18	17	19	7	b.d.
i	potrzeby ochrony macierzyństwa / osoba (rok bazowy 2014)	Bank Danych Lokalnych, Główny Urząd Statystyczny w Katowicach, www.stat.gov.pl	221	243	39	184	157	148	118	b.d.
j	bezdolności / osoba (rok bazowy 2014)	Bank Danych Lokalnych, Główny Urząd Statystyczny w Katowicach, www.stat.gov.pl	507	534	71	530	538	526	519	b.d.
24	Liczba rodzin dotkniętych zjawiskiem przemocy domowej	-	-	-	-	-	-	-	-	-
25	Liczba dzieci umieszczonych w rodzinach zastępczych / osoba (rok bazowy 2014)	Bank Danych Lokalnych, Główny Urząd Statystyczny w Katowicach, www.stat.gov.pl	387	374	374	365	355	351	b.d.	b.d.
26	Liczba dzieci objętych dożywianiem w szkołach / osoba (rok bazowy 2014)	Miejski Ośrodek Pomocy Społecznej w Częstochowie	2 438	2 319	2 021	1 660	1 364	1 101	843	633
			1 982							
27	Liczba osób korzystających z Karty Seniora /	Miejski Ośrodek Pomocy Społecznej w Częstochowie	7 243	rok bazowy	8 368	10 339	12 056	13 493	14 905	15330
			7 220							

	osoba (rok bazowy XII 2015)									
28	Liczba osób korzystających z Karty Rodziny Wielodzietnej / osoba (rok bazowy 2015) (** miejska Karta Rodzina +)	Wydział Polityki Społecznej Urzędu Miasta Częstochowy	646**	rok bazowy	710**	811**	853**	873**	882**	890**
<b>C.4 Ochrona tożsamości i rozwój kultury lokalnej.</b>										
29	Liczba obiektów zabytkowych korzystających z dotacji miasta na renowację / obiekt (rok bazowy 2015)	Wydział Funduszy Europejskich i Rozwoju Urzędu Miasta Częstochowy/Wydział Administracji Architektoniczno - Budowlanej	3	rok bazowy	2	1	1	1	0	0
30	Liczba zarządzanych przez Miasto obiektów zabytkowych poddanych renowacji / obiekt (rok bazowy 2015)	Wydział Funduszy Europejskich i Rozwoju Urzędu Miasta Częstochowy/Wydział Administracji Architektoniczno - Budowlanej	0	rok bazowy	0	0	0	0	0	1
31	Liczba czytelników w miejskich placówkach bibliotecznych (czytelniczy w ciągu roku) / osoba (rok bazowy 2014)	Bank Danych Lokalnych, Główny Urząd Statystyczny w Katowicach, www.stat.gov.pl	41 663	39684	36 329	35 056	32 799	32 188	26 577	b.d.
32	Frekwencja zwiedzających Muzeum Częstochowskie / osoba (rok bazowy 2014)	Bank Danych Lokalnych, Główny Urząd Statystyczny w Katowicach, www.stat.gov.pl	38 726	34 660	29 954	13 058	17 472	19 781	6 182	b.d.
33	Frekwencja zwiedzających	Wydział Kultury, Promocji i Sportu Urzędu Miasta Częstochowy	33 447	60746	62 528	60 202	59 083	50 435	12 339	24 156

	Miejską Galerię Sztuki / osoba (rok bazowy 2014)									
34	Liczba dzieci uczestniczących w zajęciach edukacyjnych Miejskiego Domu Kultury / osoba (rok bazowy 2014)	Wydział Kultury, Promocji i Sportu Urzędu Miasta Częstochowy	9 703	10527	11 984	10 640	1 024	11 796	2 949	406
35	Liczba seniorów uczestniczących w zajęciach Miejskiego Domu Kultury (rok bazowy 2014)	-	-	716	1 334	1 379	1 488	3 085	556	43
36	Liczba wydarzeń kulturalnych w ramach „Aleja, tu się dzieje” / szt. (rok bazowy 2015)	Wydział Kultury, Promocji i Sportu Urzędu Miasta Częstochowy	141	Rok bazowy	161	138	105	79	0 (covid-19)	Brak kontynuacji projektu
37	Liczba wydarzeń kulturalnych, partnerów organizacyjnych i uczestników „Nocy Kulturalnej” / szt. ®	-	-	38 partnerów	40 partnerów	47 partnerów	40 partnerów 3 651 uczestników	40 partnerów w 3 000 uczestników	Wydarzenie nie zostało zrealizowane zw. na wytyczne Ministerstwa Kultury i Dziedzictwa Narodowego	Projekt nie był realizowany
38	Liczba słuchaczy Uniwersytetu Trzeciego Wieku /	Informacja Uniwersytetu Trzeciego Wieku	1 650	rok bazowy	b.d.	b.d.	b.d.	b.d.	b.d.	b.d.



	osoba (rok bazowy 2015)									
<b>C.5 Umocnienie poczucia bezpieczeństwa mieszkańców.</b>										
39	Przestępstwa stwierdzone przez Policję w zakończonych postępowaniach przygotowawczych:									
a	ogółem / szt. (rok bazowy 2014)	Bank Danych Lokalnych, Główny Urząd Statystyczny w Katowicach, www.stat.gov.pl	5 697	5039	5 167	5 450	5 355	5 539	5 246	5 612
b	kryminalnych / szt. (rok bazowy 2014)	Bank Danych Lokalnych, Główny Urząd Statystyczny w Katowicach, www.stat.gov.pl	3 999	3771	3 140	3 374	3 848	3 942	3 495	3 796
c	gospodarczych / szt. (rok bazowy 2014)	Bank Danych Lokalnych, Główny Urząd Statystyczny w Katowicach, www.stat.gov.pl	1 085	757	1 508	1 509	988	1 052	1 278	1 283
d	drogowych / szt. (rok bazowy 2014)	Bank Danych Lokalnych, Główny Urząd Statystyczny w Katowicach, www.stat.gov.pl	476	387	380	366	358	371	327	359
e	przeciw życiu i zdrowiu / szt. (rok bazowy 2014)	Bank Danych Lokalnych, Główny Urząd Statystyczny w Katowicach, www.stat.gov.pl	194	154	160	169	166	172	110	120
f	przeciwko mieniu / szt. (rok bazowy 2014)	Bank Danych Lokalnych, Główny Urząd Statystyczny w Katowicach, www.stat.gov.pl	2 957	2852	2 523	2 815	2 301	2 468	2 543	2 797
40	Wskaźnik wykrywalności przestępstw:									
a	ogółem / % (rok bazowy 2014)	Bank Danych Lokalnych, Główny Urząd Statystyczny w Katowicach, www.stat.gov.pl	71	67,1	71,8	75,2	73,3	71,4	73,7	65,5
b	kryminalnych / % (rok bazowy 2014)	Bank Danych Lokalnych, Główny Urząd Statystyczny w Katowicach, www.stat.gov.pl	62	60,6	60,6	66,3	67,8	65,5	68	60,2
c	gospodarczych / % (rok bazowy 2014)	Bank Danych Lokalnych, Główny Urząd Statystyczny w Katowicach, www.stat.gov.pl	90	80,2	87,4	88,6	82,7	80,9	81,1	68,7
d	drogowych / % (rok bazowy 2014)	Bank Danych Lokalnych, Główny Urząd Statystyczny w Katowicach, www.stat.gov.pl	97,7	96,9	96,6	97,8	98,6	98,1	98,5	97,5

e	przeciwko życiu i zdrowiu na 1000 mieszkańców / % (rok bazowy 2014)	Bank Danych Lokalnych, Główny Urząd Statystyczny w Katowicach, <a href="http://www.stat.gov.pl">www.stat.gov.pl</a>	0,84	0,6	0,7	0,75	0,74	0,78	0,5	0,56
f	przeciwko mieniu na 1000 mieszkańców / % (rok bazowy 2014)	Bank Danych Lokalnych, Główny Urząd Statystyczny w Katowicach, <a href="http://www.stat.gov.pl">www.stat.gov.pl</a>	12,77	12,45	11,1	12,49	10,3	11,15	11,6	12,95
41	Interwencje Straży Miejskiej / szt.	Komenda Straży Miejskiej w Częstochowie	46 002	52 701	45 797	45 449	40 380	34 978	31 225	31 424
42	Wskaźnik interwencji Straży Miejskiej na 1000 mieszkańców / szt.	Komenda Straży Miejskiej w Częstochowie	210	231	202	203	182	159	144	146
<b>C.6 Kształtowanie kapitału społecznego poprzez rozwój różnych form aktywności obywatelskiej.</b>										
43	Liczba organizacji pozarządowych:									
a	stowarzyszeń organizacji społecznych / szt. (rok bazowy 2014)	Bank Danych Lokalnych, Główny Urząd Statystyczny w Katowicach, <a href="http://www.stat.gov.pl">www.stat.gov.pl</a>	685	712	732	750	684	700	698	
b	fundacji / szt. (rok bazowy 2014)	Bank Danych Lokalnych, Główny Urząd Statystyczny w Katowicach, <a href="http://www.stat.gov.pl">www.stat.gov.pl</a>	137	164	198	219	218	231	245	
44	Budżet obywatelski:									
a	frekwencja % (rok bazowy 2015)	<a href="http://konsultacje.czestochowa.pl/">www. http://konsultacje.czestochowa.pl/</a>	18,31	rok bazowy	9,52	13,2	10,25	8,00	11,35	9,85
b	liczba zgłoszonych wniosków / szt. (rok bazowy 2015)	<a href="http://konsultacje.czestochowa.pl/">www. http://konsultacje.czestochowa.pl/</a>	459	rok bazowy	374	526	510	423	455	703
45	Frekwencja w wyborach parlamentarnych i samorządowych:									

a	frekwencja w wyborach samorządowych - Sejmiki wojewódzkie / %	Bank Danych Lokalnych, Główny Urząd Statystyczny w Katowicach, <a href="http://www.stat.gov.pl">www.stat.gov.pl</a>	41,36	-	-	-	54,24	-	-	-
b	frekwencja w wyborach samorządowych - Rady gmin i rady miast w miastach na prawach powiatu / %	Bank Danych Lokalnych, Główny Urząd Statystyczny w Katowicach, <a href="http://www.stat.gov.pl">www.stat.gov.pl</a>	41,37	-	-	-	54,24	-	-	-
c	frekwencja w wyborach samorządowych - Wójtowie, burmistrzowie i prezydenci miast - I tura wyborów / % (rok bazowy 2014)	Bank Danych Lokalnych, Główny Urząd Statystyczny w Katowicach, <a href="http://www.stat.gov.pl">www.stat.gov.pl</a>	41,39	-	-	-	54,24	-	-	-
d	frekwencja w wyborach samorządowych - Wójtowie, burmistrzowie i prezydenci miast - II tura wyborów / % (rok bazowy 2014)	Bank Danych Lokalnych, Główny Urząd Statystyczny w Katowicach, <a href="http://www.stat.gov.pl">www.stat.gov.pl</a>	36,31	-	-	-	-	-	-	-
e	Frekwencja w wyborach parlamentarnych – sejm/ % (rok bazowy 2015)	<a href="http://www.parlament2015.pkw.gov.pl">www.parlament2015.pkw.gov.pl</a>	55,06	rok bazowy	-	-	-	65,85	-	-
f	Frekwencja w wyborach parlamentarnych – senat / % (rok bazowy 2015)	<a href="http://www.parlament2015.pkw.gov.pl">www.parlament2015.pkw.gov.pl</a>	55,05	rok bazowy	-	-	-	65,85	-	-

Obszar D. Centrum										
1	Liczba szkół wyższych / szt. (rok bazowy 2014)	Bank Danych Lokalnych, Główny Urząd Statystyczny w Katowicach, www.stat.gov.pl	6	6	6	6	6	5	5	b.d.
2	Liczba studentów szkół wyższych / osoba (rok bazowy 2014)	Bank Danych Lokalnych, Główny Urząd Statystyczny w Katowicach, www.stat.gov.pl	16 784	15 347	14 128	13 607	12 809	12 415	13 178	b.d.
3	Liczba absolwentów – ogółem / osoba (rok bazowy 2014)	Bank Danych Lokalnych, Główny Urząd Statystyczny w Katowicach, www.stat.gov.pl	5 549	5 328	4 620	5 065	3 832	3 236	3 008	b.d.
a	kobiety / osoba (rok bazowy 2014)	Bank Danych Lokalnych, Główny Urząd Statystyczny w Katowicach, www.stat.gov.pl	3 368	3 305	2 733	3 019	2 276	2 009	1 927	b.d.
b	mężczyźni / osoba (rok bazowy 2014)	Bank Danych Lokalnych, Główny Urząd Statystyczny w Katowicach, www.stat.gov.pl	2 181	2 023	1 887	2 046	1 556	1 227	1 081	b.d.
4	Ilość funkcjonujących w Częstochowie centrów badawczo-rozwojowych / szt. (rok bazowy 2015)	Centrum Obsługi Inwestora, Wydział Funduszy Europejskich i Rozwoju	1	rok bazowy	0	0	0	0	0	0
5	Frekwencja widzów Teatru / osoba (rok bazowy 2014)	Bank Danych Lokalnych, Główny Urząd Statystyczny w Katowicach, www.stat.gov.pl	68 813	74 188	75 122	68 468	68 685	64 524	22 804	28 323
6	Frekwencja na koncertach symfonicznych Filharmonii / osoba (rok bazowy 2014)	Bank Danych Lokalnych, Główny Urząd Statystyczny w Katowicach, www.stat.gov.pl	56 087	54 238	51 347	50 293	42 930	41 569	COVID-19	13 179
7	Liczba występujących i widzów MFMS Gaude Mater / osoba (rok bazowy 2015)	Wydział Kultury, Promocji i Sportu Urzędu Miasta Częstochowy	7 000	rok bazowy	b.d.	b.d.	b.d.	b.d.	b.d.	liczba występujących – ok.190, liczba uczestników – 1820

8	Liczba uczniów szkoły artystyczne ogólnokształcące dające uprawnienia zawodowe/ osoba (rok bazowy 2014)	Bank Danych Lokalnych, Główny Urząd Statystyczny w Katowicach, www.stat.gov.pl	389	377	390	357	328	363	754	b.d.
9	Liczba uczniów szkoły artystyczne niedające uprawnień zawodowych (rok bazowy 2014)	Bank Danych Lokalnych, Główny Urząd Statystyczny w Katowicach, www.stat.gov.pl	177	177	184	257	244	237	b.d.	b.d.
10	Liczba studentów wydziałów artystycznych <sup>®</sup>	-	-	b.d.	b.d.	b.d.	b.d.	b.d.	b.d.	b.d.
11	Szacunkowa liczba uczestników największych wydarzeń kulturalnych:									
a	Sylwester / osoba (rok bazowy 2014)	Wydział Kultury, Promocji i Sportu Urzędu Miasta Częstochowy	3 000	3 000	3 000	3 000	3 000	3 000	0	Wydarzenie nie zostało zrealizowane ze względu na stan epidemii
b	Festiwal Off Frytka / osoba	Wydział Kultury, Promocji i Sportu Urzędu Miasta Częstochowy	5 000	7 000	7 000	8 000	14 000 (przez 2 dni)	7 000	0	Wydarzenie nie zostało zrealizowane ze względu na stan epidemii

c	Europejskie Dni Kultury Ludowej / osoba (rok bazowy 2014)	Wydział Kultury, Promocji i Sportu Urzędu Miasta Częstochowy	10 000	1 500	1 000	1 000	1 000	1 000	Wydarzenie nie zostało zrealizowane zw. na wytyczne Ministerstwa Kultury i Dziedzictwa Narodowego	Wydarzenie nie zostało zrealizowane
d	Dni Samorządu Terytorialnego / osoba (rok bazowy 2014)	Wydział Kultury, Promocji i Sportu Urzędu Miasta Częstochowy	4 000	2 000	2 000	1 500	2 000	2 000	0	Wydarzenie nie zostało zrealizowane ze względu na stan epidemii
e	Dni Częstochowy / osoba (rok bazowy 2014)	Wydział Kultury, Promocji i Sportu Urzędu Miasta Częstochowy	6 000	5 000	6 000	6 000	6 000 (przez 2 dni)	6 000	90 (wydarzenie odbyło się w Filharmonii z obostrzeniami z Covid-19)	(wydarzenie odbyło się w Filharmonii z obostrzeniami z Covid-19), liczba odbiorców (w tym on-line) – 300

12	Liczba pielgrzymów przybywających na Jasną Górę / osoba	Jasna Góra <a href="http://www.jasnagora.com/tematy/Statystyki%20pielgrzymkowe/temat_61">http://www.jasnagora.com/tematy/Statystyki%20pielgrzymkowe/temat_61</a>	3 600 000	##### #	#####	4 000 000	4 300 000	4 400 000	1 000 000	1 600 000
13	Liczba pielgrzymek przybywających na Jasną Górę / szt.	Jasna Góra <a href="http://www.jasnagora.com/tematy/Statystyki%20pielgrzymkowe/temat_61">http://www.jasnagora.com/tematy/Statystyki%20pielgrzymkowe/temat_61</a>	196	204	233	216	200	190	120	441
14	Liczba pieszych pielgrzymek przybywających na Jasną Górę / szt.	Jasna Góra <a href="http://www.jasnagora.com/tematy/Statystyki%20pielgrzymkowe/temat_61">http://www.jasnagora.com/tematy/Statystyki%20pielgrzymkowe/temat_61</a>	266	267	246	263	255	300	160	220
15	Liczba miejsc noclegowych / szt. (rok bazowy 2014)	Bank Danych Lokalnych, Główny Urząd Statystyczny w Katowicach, <a href="http://www.stat.gov.pl">www.stat.gov.pl</a>	2 456	2 300	2 814	2 460	2 685	3 096	2 659	2 703
16	udzielone noclegi / szt. (rok bazowy 2014)	Bank Danych Lokalnych, Główny Urząd Statystyczny w Katowicach, <a href="http://www.stat.gov.pl">www.stat.gov.pl</a>	237 334	261 926	311 035	326 677	346 325	397 469	b.d.	b.d.
17	Liczba osób dojeżdżających do pracy w Częstochowie / osoba (rok bazowy 2012)	Regionalne Centrum Analiz i Planowania Strategicznego w Wydziale Rozwoju Regionalnego Urzędu Marszałkowskiego Województwa Śląskiego (Analiza powiązań funkcjonalnych na obszarze województwa śląskiego	22 000	18 898	b.d.	b.d.	b.d.	b.d.	b.d.	b.d.
		ze szczególnym uwzględnieniem Miasta Częstochowa - dane dot. 2015r.)								
18	Liczba osób dojeżdżających do szkół / osoba (rok bazowy 2012)	Regionalne Centrum Analiz i Planowania Strategicznego w Wydziale Rozwoju Regionalnego Urzędu Marszałkowskiego Województwa Śląskiego (Analiza powiązań funkcjonalnych na obszarze województwa śląskiego	18 000	b.d.	b.d.	b.d.	b.d.	b.d.	b.d.	b.d.
		ze szczególnym uwzględnieniem Miasta Częstochowa - dane dot. 2015r.)								
19	Liczba osób wyjeżdżających do innych gmin do pracy / osoba (rok bazowy 2015)	Regionalne Centrum Analiz i Planowania Strategicznego w Wydziale Rozwoju Regionalnego Urzędu Marszałkowskiego Województwa Śląskiego (Analiza powiązań funkcjonalnych na obszarze województwa śląskiego	-	14 773	b.d.	b.d.	b.d.	b.d.	b.d.	b.d.

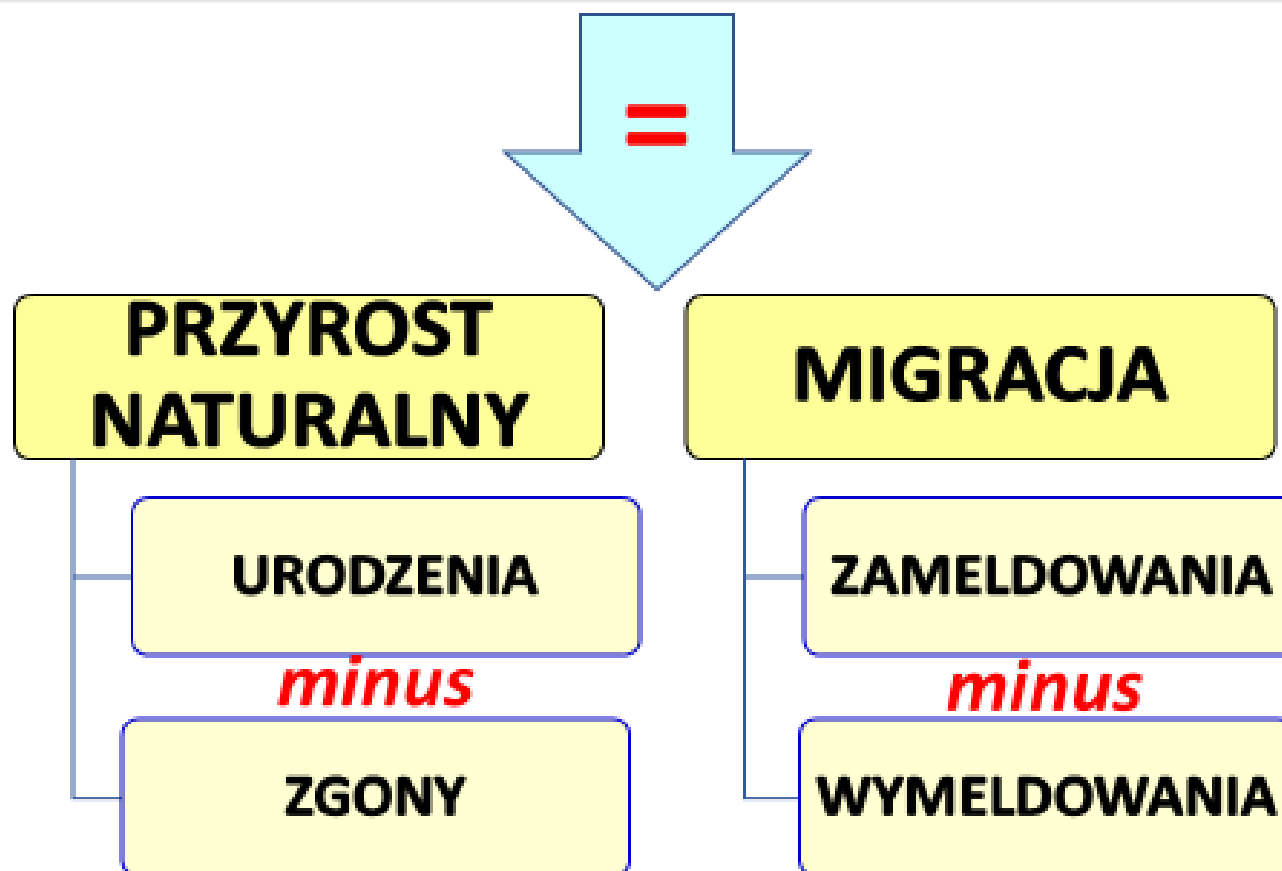
		ze szczególnym uwzględnieniem Miasta Częstochowa - dane dot.2015r.)									
20	Liczba osób wyjeżdżających do innych gmin do szkół / osoba	-	-	b.d.	b.d.	b.d.	b.d.	b.d.	b.d.	b.d.	b.d.
21	Liczba jednostek samorządowych realizujących Strategię RIT dla Subregionu Północnego w ramach RPOWSL 2014-2020 / JST (rok bazowy 2015)	Wydział Funduszy Europejskich i Rozwoju Urzędu Miasta Częstochowy <a href="http://fe.czystochowa.pl/data/other/porozumienie_z_dnia_6_marca_2015r.pdf">http://fe.czystochowa.pl/data/other/porozumienie_z_dnia_6_marca_2015r.pdf</a>	34	rok bazowy	34	34	34	34	34	34	34
22	Liczba projektów zrealizowanych w ramach Strategii Regionalnych Inwestycji Terytorialnych / szt. (rok bazowy 2015)	Wydział Funduszy Europejskich i Rozwoju Urzędu Miasta Częstochowy	0	rok bazowy	0	0	9	7	4	3	



**CZĘSTO  
CIEŹWA**

**2021**

# LICZBA LUDNOŚCI

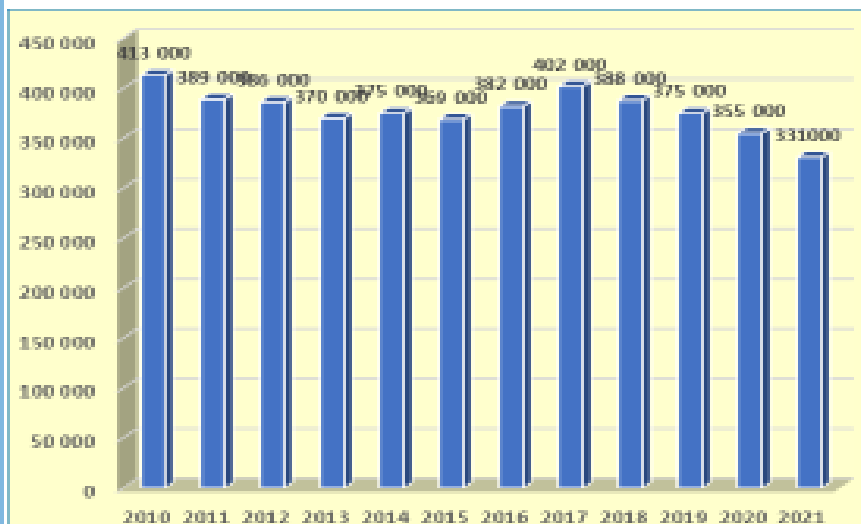


# LUDNOŚĆ 2010 - 2021



# URODZENIA

## URODZENIA W POLSCE



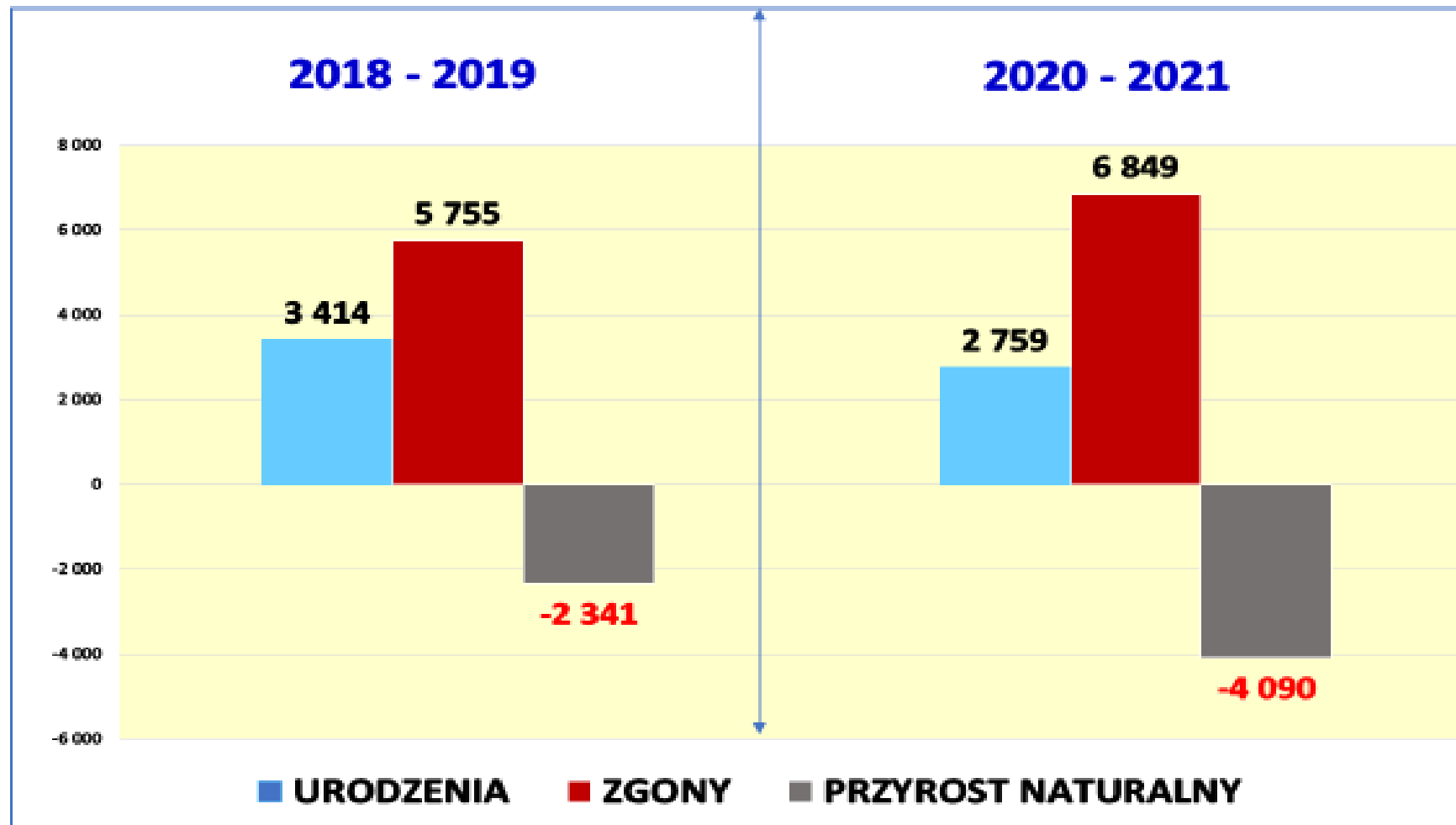
## URODZENIA W CZĘSTOCHOWIE



# ZGONY

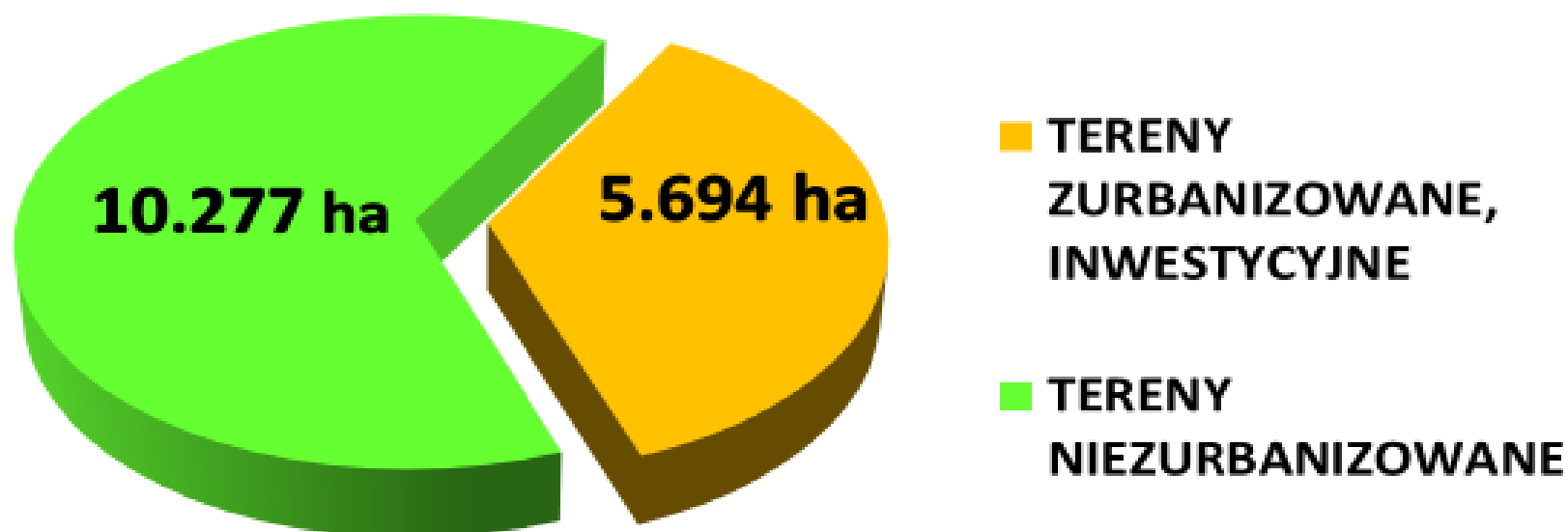


## WPŁYW PANDEMII NA PRZYROST NATURALNY W CZESTOCHOWIE

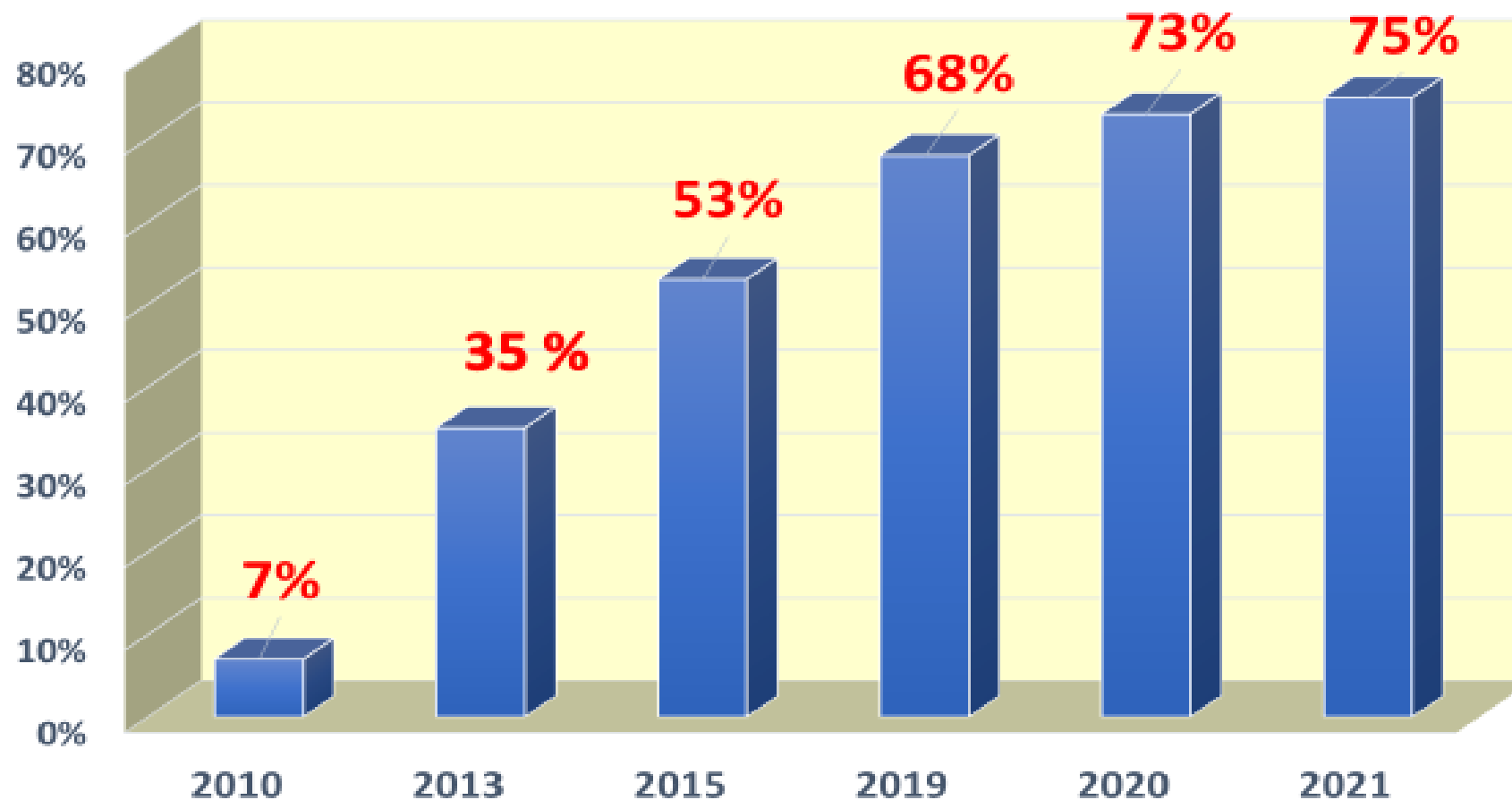


# STRUKTURA POWIERZCHNI MIASTA

POWIERZCHNIA OGÓŁEM - **15.971 ha**

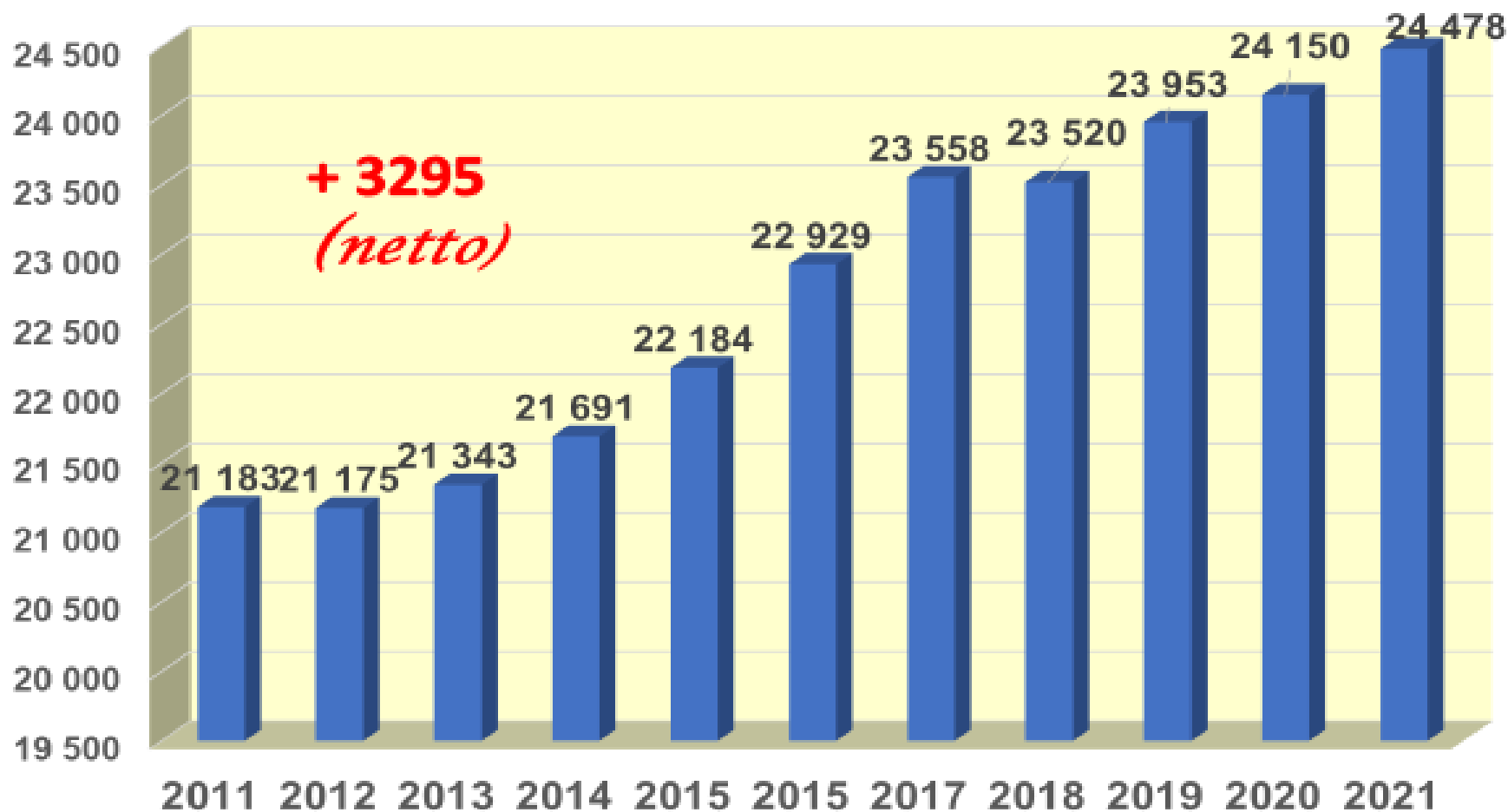


**% POKRYCIA  
POWIERZCHNI ZURBANIZOWANEJ - INWESTYCYJNEJ MIASTA  
PLANAMI ZAGOSPODAROWANIA PRZESTRZENNEGO**





# LICZBA PRZEDSIĘBIORSTW



# ULGI W PODATKU OD NIERUCHOMOŚCI



# SPECJALNE STREFY EKONOMICZNE

**28 mln zł. MIASTA**  
NA UZBROJENIE TERENU POD  
INWESTYCJE

**36 NOWYCH**  
PRZEDSIĘBIORSTW

**1 mld**  
**763mln**  
NAKŁADÓW  
INWESTYCYJN.

**1 211**  
NOWYCH  
MIEJSC  
PRACY

UTRZYMANIE  
**6 967**  
MIEJSC PRACY

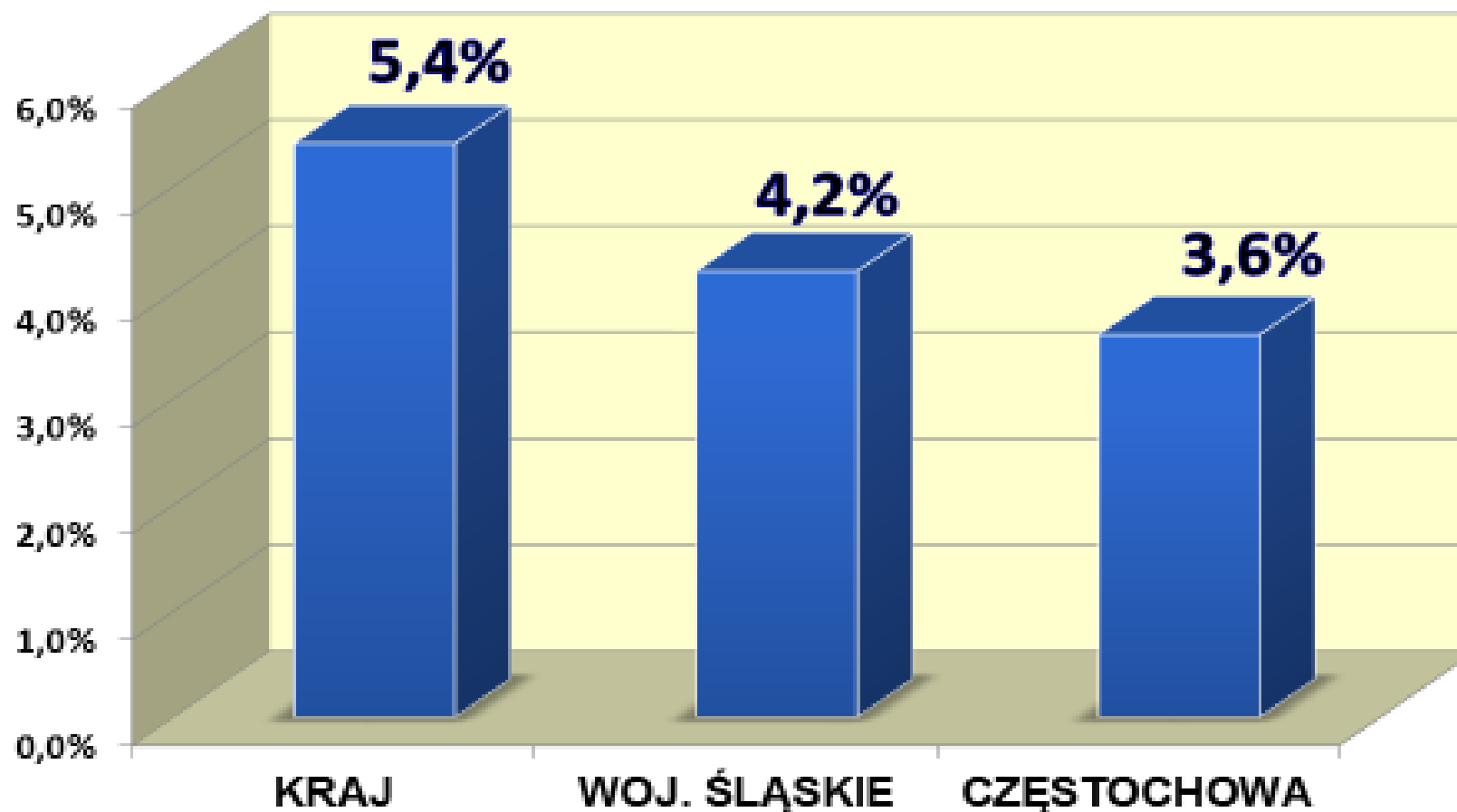
**PLUS**

**DODATKOWA**  
**BAZA PODATKOWA**

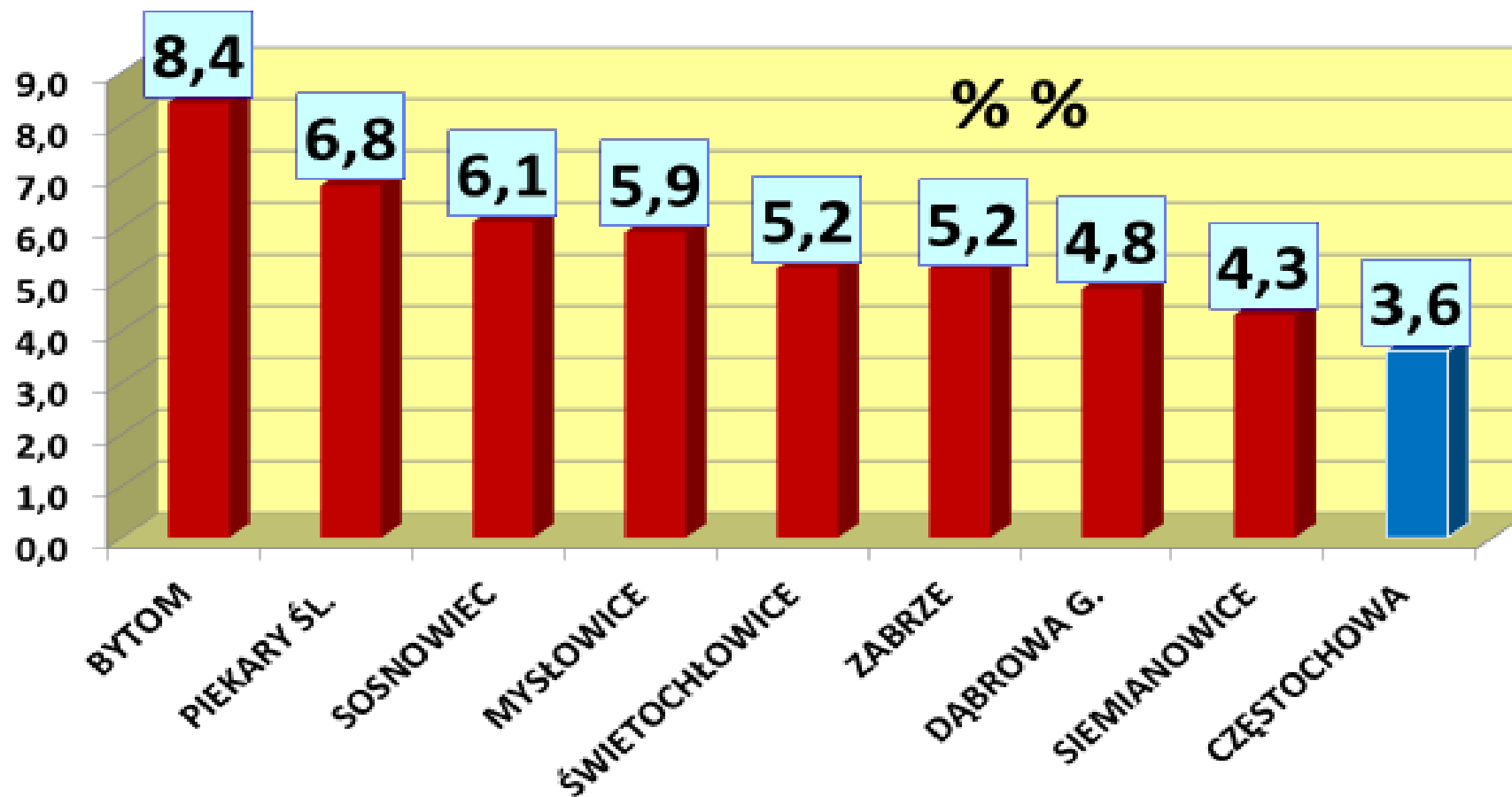
\* **PODATEK OD**  
**NIERUCHOMOŚCI**

\* **PODATEK PIT**

# STOPA BEZROBOCIA - 2021r.



# STOPA BEZROBOCIA - WOJ. ŚLĄSKIE – 2021r.



# INWESTYCJE - 2021r.

**172 mln zł.**

W  
TYM

**79 mln zł..**



**DROGI**

**= 46 %**

# INWESTYCJE DROGOWE

PRZEDŁUŻENIE UL. JESIENNEJ DO UL. BÓR WRAZ Z PRZEBUDOWĄ	15,5 mln zł
ODWODNIENIE DZIELNICY PÓŁNOC	12,5 mln zł
PRZEBUDOWA UL. MIROWSKIEJ	9,9 mln zł
BUDOWA ODWODNIENIA ZLEWNI ULICY TRAUGUTTA	8,8 mln zł
PRZEBUDOWA UL. ŻŁOTEJ OD LEGIONÓW DO MIROWSKIEJ	8,6 mln zł
BUDOWA DROGI ŁĄCZĄCEJ UL. JASKROWSKĄ Z UL. WARSZAWSKĄ	6,8 mln zł
PRZEBUDOWA UKŁADU DROGOWEGO W OBRĘBIE AL. NIEPODLEGŁOŚCI	6,5 mln zł
WYMIANA 694 OPRAW OŚWIETLENIOWYCH NA NOWOCZESNE TYPU LED	4,5 mln zł
ROZBUDOWA UL. TADEUSZA BOYA ŻELEŃSKIEGO	3,4 mln zł



## INWESTYCJE - ZDROWIE

ZAKUP SPRZETU  
MEDYCZNEGO DLA  
SZPITALA

• **1 mln 526  
tys. zł.**

MODERNIZACJA SZPITALA

• **617 tys. zł.**

REMONTY SZPITALA

• **135 tys. zł.**



# INWESTYCJE - OŚWIATA

REMONTY I PRZEBUDOWY SAL  
GIMNASTYCZNYCH

**168 tys. zł.**

BOISKO WIELOFUNKCYJNE

**586 tys. zł.**

PRZEBUDOWA SANITARIATÓW

**726 tys.**

## INNE WAŻNE INWESTYCJE TO:

PRZEBUDOWA BUDYNKU  
RATUSZA STAREJ  
CZĘSTOCHOWY

• **27,2 mln zł.**

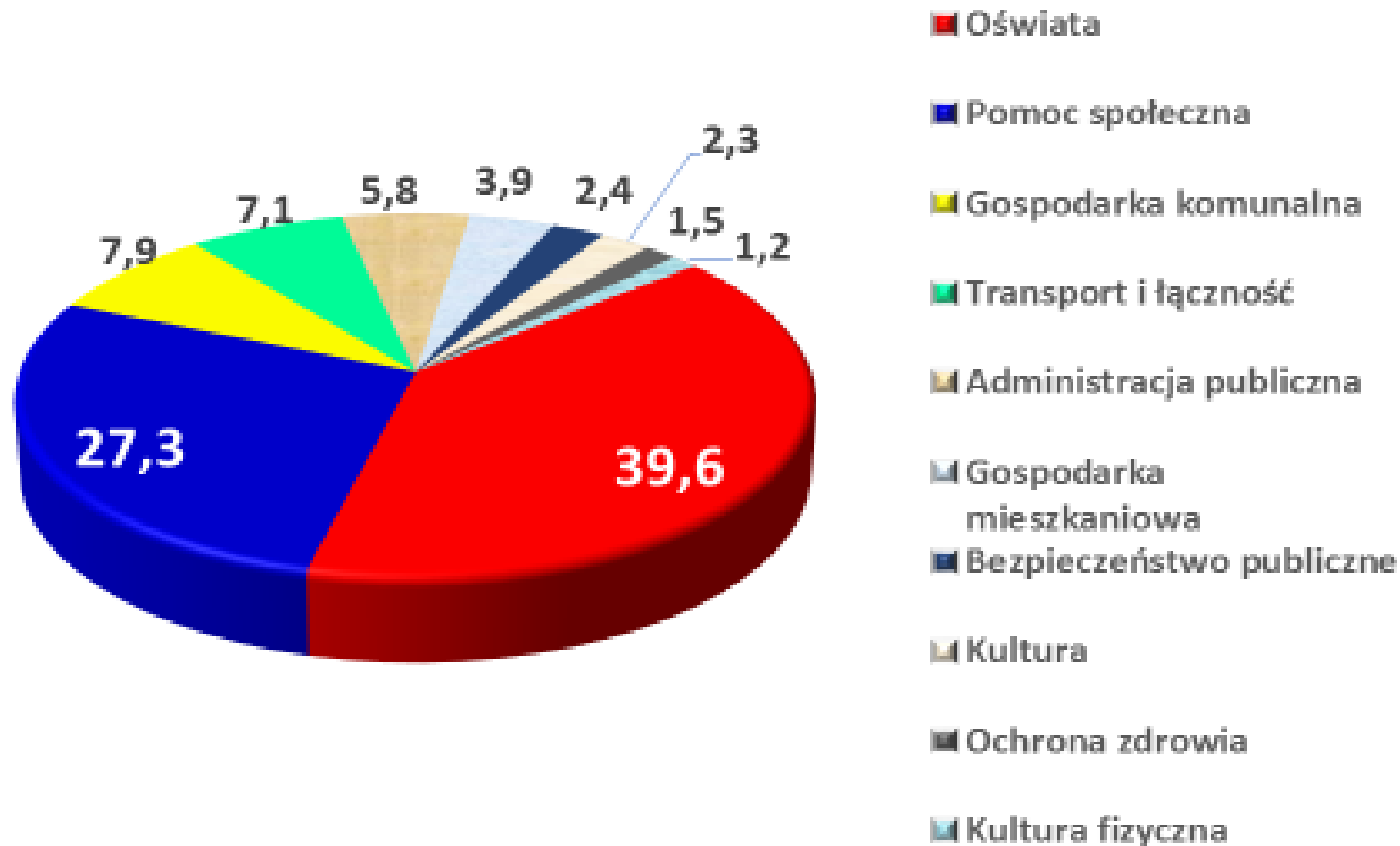
TERMOMODERNIZACJA  
OBIEKTÓW PUBLICZNYCH

• **17 mln zł.**

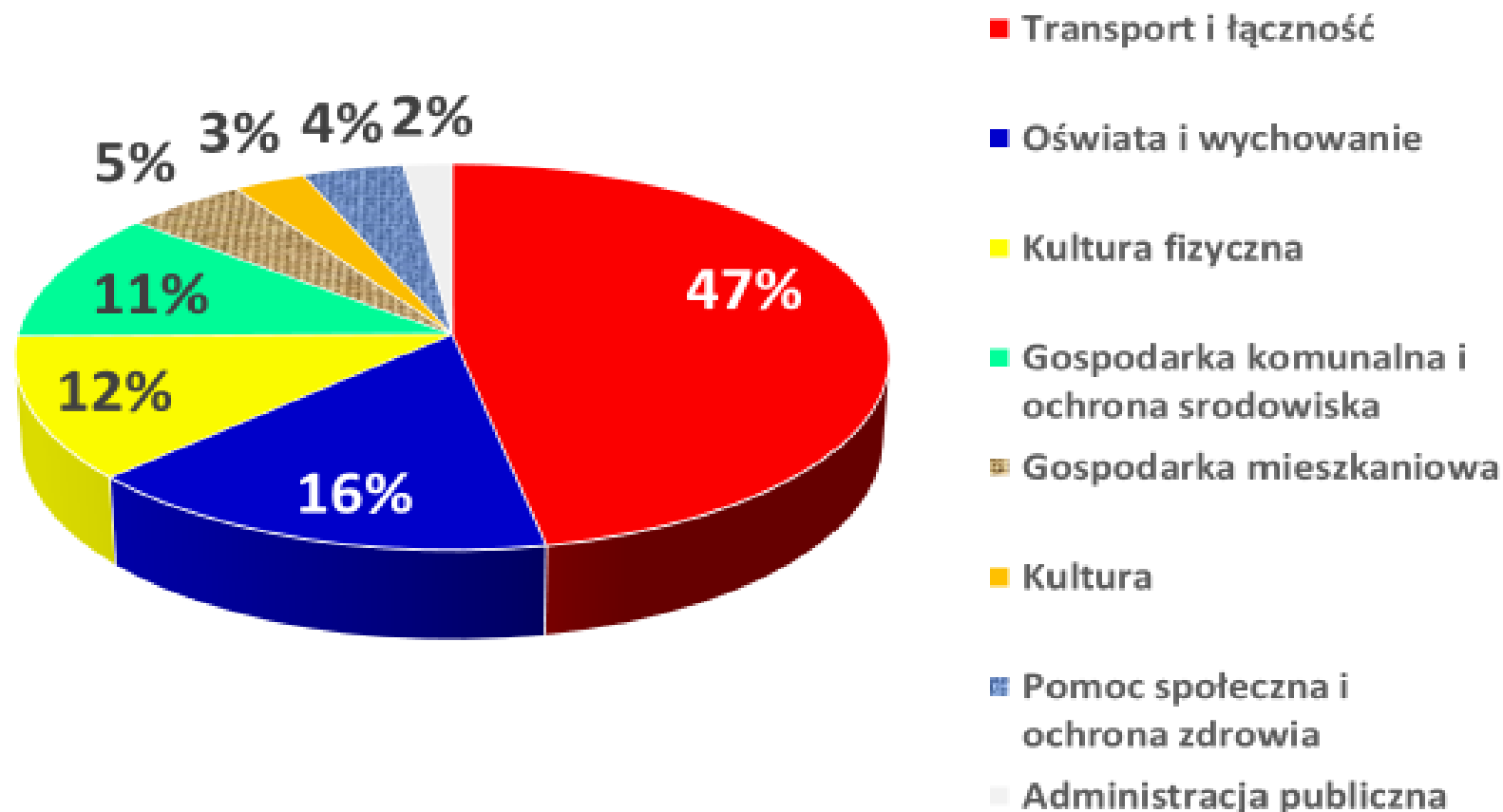
NOWE OŚWIETLENIE  
ULICZNE NA KILKUNASTU  
ULICACH

**2 mln zł.**

# STRUKTURA WYDATKÓW BIEŻĄCYCH




# STRUKTURA WYDATKÓW MAJĄTKOWYCH



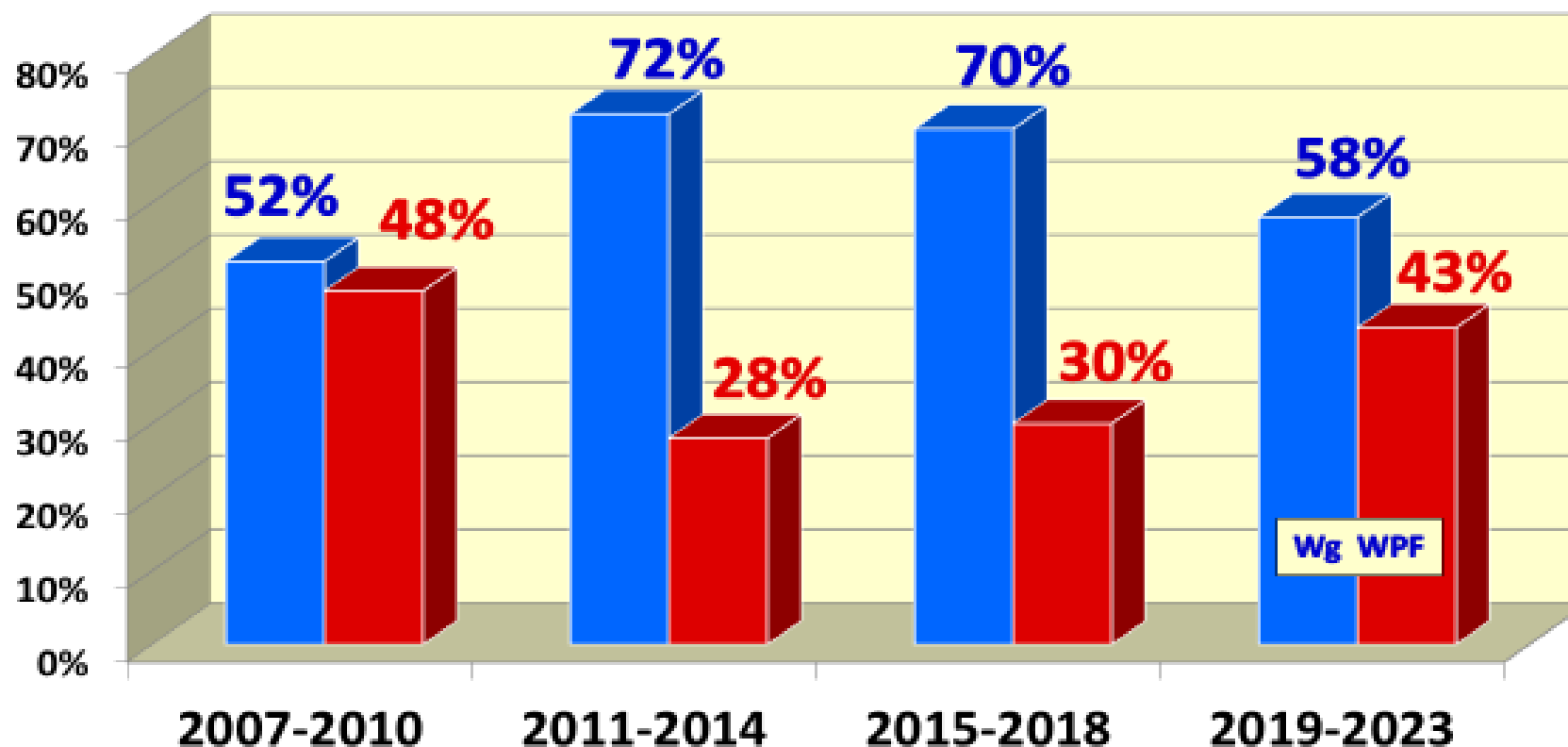
# BUDŻET OBYWATELSKI

2021



# ŹRÓDŁA FINANSOWANIA INWESTYCJI W KADENCJACH

■ ŚRODKI WŁASNE I BEZZWROTNE    ■ KREDYT



# WYDATKI NA 1 UCZNIĄ

WYSZCZEGÓLNIENIE	2015	2016	2017	2018	2019	2020	2021
<b><u>FAKTYCZNY KOSZT</u></b>	<b>9 793</b>	<b>9 848</b>	<b>10 438</b>	<b>11 008</b>	<b>11 800</b>	<b>12 634</b>	<b>13 970</b>
<b><u>SUBWENCJA NA 1 UCZNIĄ</u></b>	<b>7 608</b>	<b>7 713</b>	<b>7 739</b>	<b>7 901</b>	<b>8 535</b>	<b>9 106</b>	<b>9 378</b>
<b><u>DOPLATA BUDŻETU MIASTA DO 1 UCZNIĄ</u></b>	<b>2 185</b>	<b>2 135</b>	<b>2 699</b>	<b>3 107</b>	<b>3 164</b>	<b>3 528</b>	<b>4 592</b>

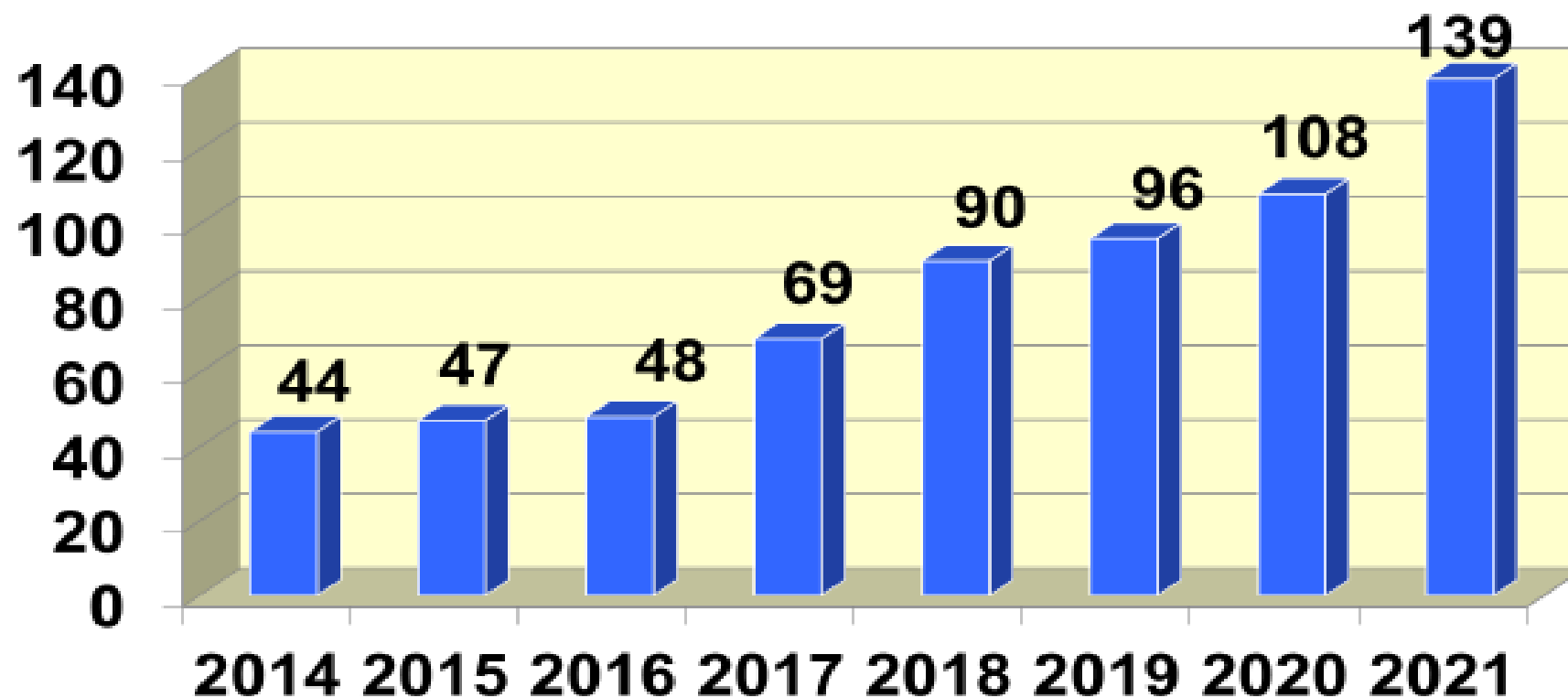
**ŹRÓDŁA  
FINANSOWANIA  
SZKÓŁ  
PROWADZONYCH  
PRZEZ MIASTO**

ROK	SUBWENCJA OŚWIATOWA <i>w mln zł.</i>	DOPLATA BUDŻETU MIASTA <i>w mln zł.</i>
2015	213	47
2016	217	48
2017	214	69
2018	217	90
2019	239	96
2020	254	108
2021	263	139
WZROST 2015:2021	<b>WZROST</b> o 23 %	<b>WZROST</b> 296 %

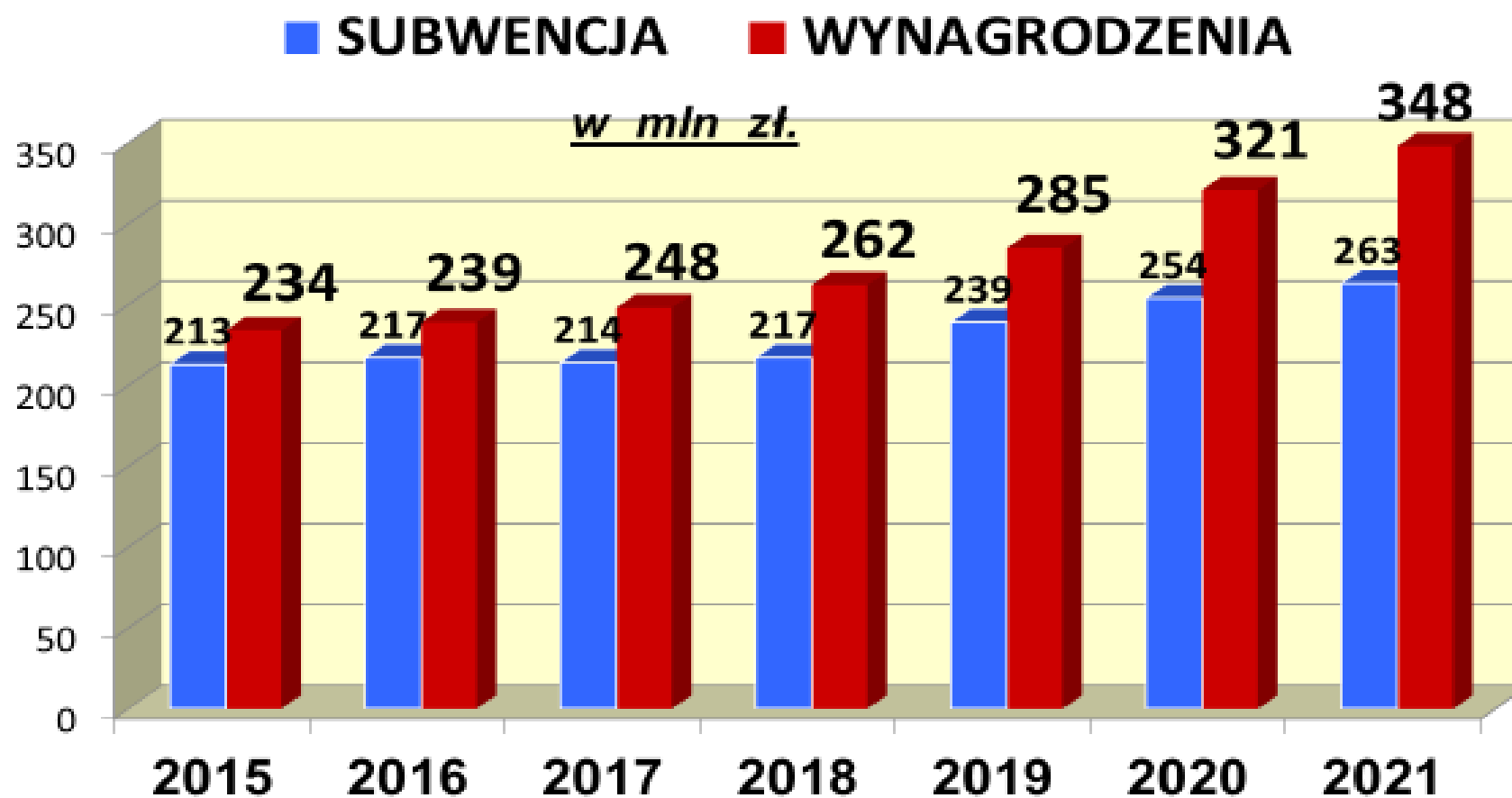


# DOPŁATY MIASTA DO SUBWENCJI OŚWIATOWEJ

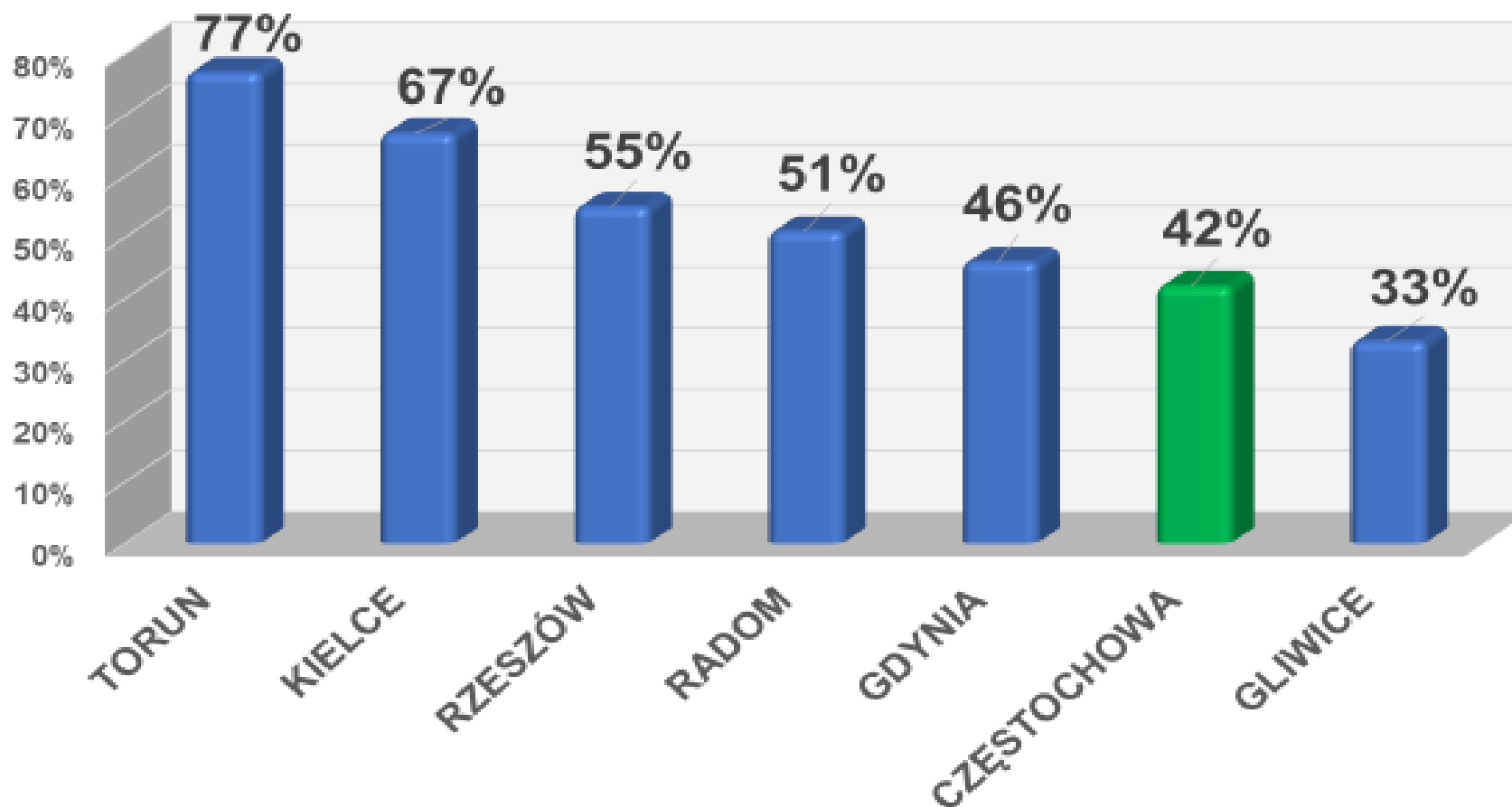
*mln zł.*



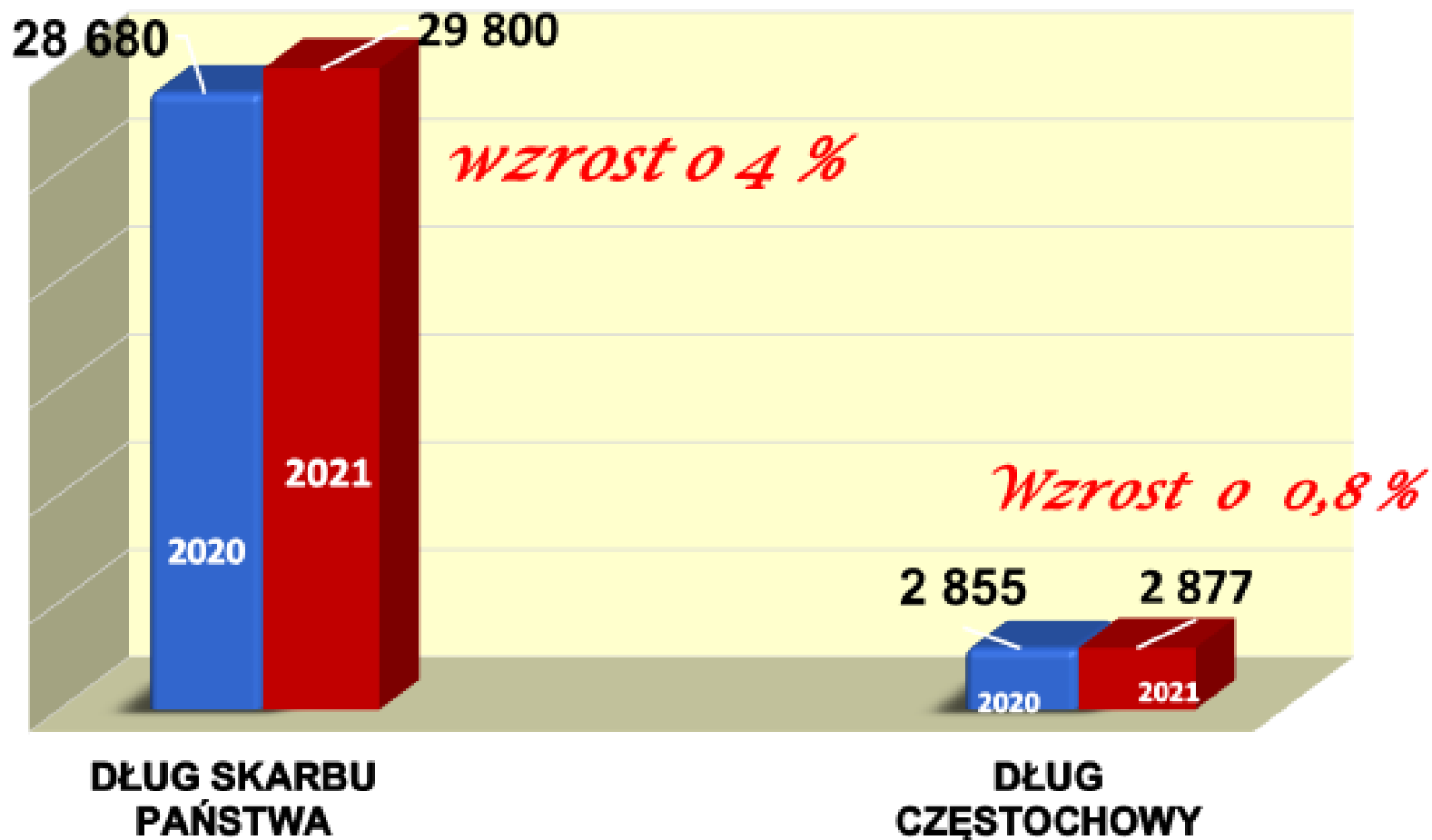
# SUBWENCJA NIE POKRYWA NAWET WYDATKÓW NA WYNAGRODZENIA 2015– 2021



# % ZADŁUŻENIA BUDŻETÓW MIAST NA PRAWACH POWIATU - 2021r.



# DŁUG NA 1 MIESZKAŃCA 2020-2021r.



# RATING MIĘDZYNARODOWY

**AGENCJA FITCH RATINGS POTWIERDZIŁA  
MIĘDZYNARODOWE DŁUGOTERMINOWE RATINGI CZĘSTOCHOWY NA POZIOMIE  
„BBB+”**

*„Zadłużenie netto Częstochowy /.../ Pozostało na umiarkowanym poziomie, stanowiąc 38% dochodów operacyjnych”*

*„Wydatki sztywne, związane z realizacją zadań obligatoryjnych (takie jak na oświatę, pomoc społeczną, administrację, transport publiczny i świadczenia rodzinne) stanowią około 80% wydatków ogółem Miasta”*

*„Zakładamy, że wydatki majątkowe w latach 2021 – 2022 pozostaną wysokie w związku z realizacją inwestycji współfinansowanych ze środków unijnych”*

Załącznik nr 7 do protokołu

**UCHWAŁA NR .....**  
**RADY MIASTA CZĘSTOCHOWY**

z dnia ..... 2022 r.

**w sprawie udzielenia Prezydentowi Miasta Częstochowy wotum zaufania**

Na podstawie 18 ust. 2 pkt 4a i art. 28aa ust. 9 ustawy z dnia 8 marca 1990 r. o samorządzie gminnym (tj. Dz.U.2022 poz. 559 ze zm.)

**Rada Miasta Częstochowy uchwała:**

**§ 1.** Po zakończeniu debaty nad raportem o stanie Gminy Częstochowa, Rada Miasta Częstochowy postanawia udzielić wotum zaufania Prezydentowi Miasta.

**§ 2.** Uchwała wchodzi w życie z dniem podjęcia.

### **Uzasadnienie**

W raporcie przedstawionym przez Prezydenta Miasta Częstochowy, będącym przedmiotem debaty, jednoznacznie udokumentowano realizację zadań zawartych w dokumentach strategicznych. Stan miasta Częstochowy wynikający z diagnozy jest zadowalający, w związku z czym zasadne jest udzielenie Prezydentowi Miasta wotum zaufania.



Częstochowa, 2022-05-25

Załącznik nr 8 do protokołu

**Komisja Praworządności i Samorządu  
Rady Miasta Częstochowy  
BR.0012.9.12.2022**

**Szanowny Pan  
Zbigniew Niesmaczny  
Przewodniczący Rady  
Miasta Częstochowy**

**Dot. projektów uchwał skierowanych na LX Sesję Rady Miasta.**

Komisja Praworządności i Samorządu Rady Miasta Częstochowy na posiedzeniu odbytym dnia 25 maja 2022 r. **pozytywnie** zaopiniowała raport o stanie miasta oraz projekt uchwały w sprawie udzielenia Prezydentowi Miasta Częstochowy wotum zaufania. (BR.8.LX.22).

***Przewodniczący  
Komisji Praworządności i Samorządu  
Rady Miasta Częstochowy***

***Ryszard Szczuka***

Do wiadomości:

Prezydent Miasta Częstochowy Krzysztof Matyjaszyk.





Załącznik nr 9 do protokołu

**UCHWAŁA NR .....**  
**RADY MIASTA CZĘSTOCHOWY**

z dnia ..... 2022 r.

**w sprawie rozpatrzenia i zatwierdzenia sprawozdania finansowego za rok 2021**

Na podstawie art. 18 ust. 2 pkt 4 ustawy z dnia 8 marca 1990 r. o samorządzie gminnym (tj. Dz. U. z 2022 r. poz. 559 z późn. zm.), art. 270 ust. 4, ustawy z dnia 27 sierpnia 2009 r. o finansach publicznych (tj. Dz. U. z 2021 r., poz. 305 z późn.zm.)

**Rada Miasta Częstochowy uchwala:**

**§ 1.** Po rozpatrzeniu, zatwierdzić sprawozdanie finansowe wraz ze sprawozdaniem z wykonania budżetu Miasta Częstochowy za 2021 rok.

**§ 2.** Wykonanie uchwały powierza się Prezydentowi Miasta Częstochowy.

**§ 3.** Uchwała wchodzi w życie z dniem podjęcia.

Przewodniczący Komisji  
Rewizyjnej

**Tomasz Tyl**

### **Uzasadnienie**

#### **do projektu uchwały w sprawie rozpatrzenia i zatwierdzenia sprawozdania finansowego za rok 2021**

Zgodnie z art. 270 ust 4 Ustawy o finansach publicznych organ stanowiący jednostki samorządu terytorialnego rozpatruje i zatwierdza sprawozdanie finansowe jednostki samorządu terytorialnego wraz ze sprawozdaniem z wykonania budżetu, w terminie do dnia 30 czerwca roku następującego po roku budżetowym.

Przewodniczący Komisji Rewizyjnej

**Tomasz Tyl**



**UCHWAŁA NR .....**  
**RADY MIASTA CZĘSTOCHOWY**

z dnia ..... 2022 r.

**w sprawie udzielenia absolutorium za rok 2021 dla Prezydenta Miasta Częstochowy**

Na podstawie art. 18 ust. 2 pkt 4, art. 18a ust. 3 oraz art. 28a ust. 2 ustawy z dnia 8 marca 1990 roku o samorządzie gminnym (tj. Dz. U. z 2022 r. poz. 559 z późn. zm.) oraz art. 271 ustawy z dnia 27 sierpnia 2009 r. o finansach publicznych (tj. Dz. U. z 2021 r., poz. 305 z późn. zm.)

**Rada Miasta Częstochowy uchwała:**

**§ 1.** Po zapoznaniu się z:

- 1) sprawozdaniem z wykonania budżetu Miasta Częstochowy za rok 2021,
- 2) sprawozdaniem finansowym,
- 3) opinią biegłego rewidenta z badania sprawozdania finansowego,
- 4) opinią Regionalnej Izby Obrachunkowej w Katowicach,
- 5) informacją o stanie mienia Gminy Miasta Częstochowa według stanu na dzień 31 grudnia 2021 roku,
- 6) stanowiskiem Komisji Rewizyjnej Rada Miasta Częstochowy, udziela Prezydentowi Miasta Częstochowy absolutorium z tytułu wykonania budżetu za rok 2021.

**§ 2.** Uzasadnieniem do uchwały jest wniosek Komisji Rewizyjnej w sprawie absolutorium.

**§ 3.** Uchwała wchodzi w życie z dniem podjęcia.

Przewodniczący Komisji  
Rewizyjnej

**Tomasz Tyl**

## Uzasadnienie

**do projektu uchwały w sprawie udzielenia absolutorium za rok 2021 dla Prezydenta Miasta Częstochowy**

**WNIOSEK  
Komisji Rewizyjnej  
Rady Miasta Częstochowy  
Nr BR.0012.2.2.2022 z  
dnia 12 maja 2022 roku**

**dot. wykonania budżetu miasta Częstochowy za rok 2021, rozpatrzenia sprawozdania finansowego za 2021 rok oraz udzielenia absolutorium Prezydentowi Miasta Częstochowy za 2021 rok**

Na podstawie art. 18 a ust. 3 ustawy z dnia 8 marca 1990 r o samorządzie gminnym (jt. Dz. U. z 2022 r., poz. 559 ze zm.) KOMISJA REWIZYJNA Rady Miasta Częstochowy w składzie:

1. Tyl Tomasz Przewodniczący Komisji
2. Jarzyński Konrad Wiceprzewodniczący Komisji
3. Blukacz Tomasz Członek Komisji 4. Gieroń Barbara Członek Komisji
5. Stefańska Krystyna Członek Komisji
6. Trzeszkowski Sebastian Członek Komisji
7. Zbrojkiewicz Iwona Członek Komisji

Pozytywnie opiniuje wykonanie budżetu miasta Częstochowy za rok 2021 i wnioskuje do Rady Miasta Częstochowy o udzielenie absolutorium za rok 2021 Prezydentowi Miasta Częstochowy.

## UZASADNIENIE

Komisja Rewizyjna Rady Miasta Częstochowy na posiedzeniu odbyłym w trybie zdalnym w dniu 12 maja 2022 r. rozpatrzyła:

- sprawozdanie z wykonania budżetu miasta Częstochowy za rok 2021 r.,
- sprawozdania z wykonania planów finansowym instytucji kultury i samodzielnych zakładów opieki zdrowotnej za 2021 r.,
- sprawozdanie finansowe,
- opinię i raport biegłego rewidenta z badania sprawozdania finansowego,
- opinię Regionalnej Izby Obrachunkowej w Katowicach,
- informację o stanie mienia Gminy Miasta Częstochowa według stanu na dzień 31 grudnia 2021 roku,
- sprawozdanie z wykonania Uchwał Rady Miasta Częstochowy,

·opinie Komisji Rady Miasta Częstochowy,  
a także wysłuchała ustnych wyjaśnień Skarbnika Miasta.

### **Informacje o wykonaniu budżetu za rok 2021:**

#### **Dochody**

Założony po stronie dochodów plan budżetu miasta Częstochowy na prawach powiatu w kwocie 1 596 757 759 zł został w 2021 roku zwiększony o kwotę 73 457 547 zł i na koniec roku wyniósł 1 670 215 306 zł.

Plan dochodów budżetowych (po zmianach) został wykonany w 97,5 % tj. w kwocie 1 629 091 976,38 zł w tym: dochody bieżące 1 569 881 027,95 zł tj. 102,2 % planu po zmianach, a dochody majątkowe w kwocie 59 210 948,43 zł tj. 43,9 % planu po zmianach.

Wykonanie dochodów całego budżetu miasta wg głównych źródeł przedstawia się następująco:

<b>1. dochody własne</b>	<b>829 774 395,21 zł</b>	<b>tj.</b>	<b>105,4 %</b>
<b>2. subwencje</b>	<b>429 392 032,00 zł</b>	<b>tj.</b>	<b>100,0 %</b>
<b>3. dotacje celowe</b>	<b>369 925 459,17 zł</b>	<b>tj.</b>	<b>81,6 %</b>

Dochody bieżące zostały wykonane powyżej założonego planu o kwotę 34 468 927,95 zł. Wyższe od zaplanowanego wykonanie dochodów bieżących wynika głównie z otrzymanych wyższych niż planowano udziałów we wpływach w podatku dochodowym od osób fizycznych, podatku dochodowym od osób prawnych, podatku od nieruchomości oraz od czynności cywilnoprawnych. Na wykonanie dochodów bieżących wpływ miało również przekazanie w 2021 roku subwencji ogólnej w wysokości 52 726 300 zł.

Dochody majątkowe natomiast zostały wykonane w wysokości 59 210 948,43 zł tj. w 43,9% zaplanowanej wielkości. Na niski poziom realizacji dochodów majątkowych wpływ miało niskie wykonanie dochodów unijnych służących współfinansowaniu inwestycji. Ich wpływy związane są z harmonogramami realizacji zadań oraz długotrwałymi procedurami refundacji wydatków wcześniej poniesionych przez miasto. Pozostałe dochody majątkowe zrealizowane zostały w zaplanowanych wielkościach.

#### **Wydatki**

Wydatki miasta Częstochowy zaplanowane po zmianach na kwotę 1 700 960 060 zł zostały wykonane w 91,2 % tj. w kwocie 1 551 401 674,24 zł w tym:

1. wydatki bieżące	1 424 012 736,17 zł	tj.	98,1 % planu po zmianach
2. wydatki majątkowe	127 388 938,07 zł	tj.	51 % planu po zmianach

W strukturze wydatków ogółem wydatki bieżące stanowią 91,8 %, a majątkowe 8,2 %.

W strukturze poniesionych wydatków bieżących 39,6 % ogólnej kwoty stanowią wydatki oświaty oraz edukacyjnej opieki wychowawczej, 27,3 % pomocy społecznej, rodziny i pozostałych zadań w zakresie polityki społecznej, 7,9 % gospodarki komunalnej i ochrony środowiska, 7,1 % transportu i łączności, 5,8 %

administracji publicznej, 3,9% gospodarki mieszkaniowej, 2,4 % bezpieczeństwa publicznego i ochrony przeciwpożarowej, 2,3 % kultury i ochrony dziedzictwa narodowego, 1,5 % ochrony zdrowia, 1,2 % kultury fizycznej, 1 % pozostałe wydatki. Wydatki bieżące zostały wykonane w wysokości 1 424 012 736,17 zł tj. 98,1%. Niepełne wykonanie planu wynika głównie z poczynionych oszczędności oraz problemów związanych z sytuacją epidemiologiczną.

Zaplanowane w uchwale budżetowej na 2021 rok wydatki majątkowe w wysokości 312 663 411 zł, ulegały wielokrotnym zmianom i ostatecznie ich plan ukształtował się na poziomie 249 750 108 zł. Realizacja wyniosła 127 388 938,07 zł, co stanowi 51 % do planu po zmianach. Niskie wykonanie planu wydatków w zakresie zadań inwestycyjnych w 2021 roku wynikało głównie z opóźnienia w realizacji zawartych umów w związku z brakiem możliwości przekazania placu budowy wykonawcy dla przedsięwzięć: „Przebudowa Alei Wojska Polskiego - DK1 w Częstochowie” oraz „Rozbudowa DK-46 - ulicy Głównej i ulicy Przejazdowej wraz z budową obejścia ul. Św. Barbary do ul. Pułaskiego w Częstochowie”. Powyższe opóźnienie powstało wskutek wydłużającej się procedury formalno–prawnej dla uzyskania wymaganych prawem uzgodnień, jak również odstępstw od warunków technicznych jakim powinny odpowiadać drogi publiczne i ich usytuowanie oraz absencją chorobową i ograniczeniami wynikającymi z trwającej w 2021 roku pandemii wywołanej wirusem SARS-CoV-2.

Źródłem pokrycia wydatków majątkowych w 69,6 procentach były środki własne i bezzwrotne.

### **Wynik finansowy**

Budżet 2021 roku zamknął się ostatecznie nadwyżką w wysokości 77 690 302,14 zł. Budżet roku 2021 zamknął się stanem środków na rachunku bankowym w wysokości 158 624 631,15 zł. Na osiągnięty wynik budżetu wpływ miały między innymi:

-przekazane przez stronę rządową na koniec roku 2021 środki w wysokości 52 mln zł w formie uzupełnienia subwencji ogólnej. Środki te zostały miastu przekazane w grudniu 2021 roku jako pokrycie ubytków z tytułu udziałów w PIT wynikających z tzw. Polskiego Ładu planowanych w 2022 roku. Termin przekazania tych dochodów (grudzień 2021 r.) uniemożliwił ich wykorzystanie w 2022 roku jako dochód i źródło pokrycia wydatków bieżących,

-niepełne wykonanie wydatków majątkowych.

### **Rezerwa budżetowa**

Rezerwę budżetową wykorzystano w 28,2 % tj. w kwocie 1 773 660 zł, z tego:

-rezerwa celowa na realizację zadań własnych z zakresu zarządzania kryzysowego – 677 529 zł,

-rezerwa celowa na koszty postępowania sądowego i prokuratorskiego – 72 888 zł,

-rezerwa ogólna – 1 023 243 zł,

### **Najważniejsze wskaźniki finansowe wg stanu na dzień 31 grudnia 2021 kształtują się następująco:**

- wykonane dochody w kwocie 1 629 091 976,38 zł tj. 97,5 % planu po zmianach,
- wykonane wydatki w kwocie 1 551 401 674,24 zł tj. 91,2 % planu po zmianach,
- nadwyżka budżetowa w kwocie /+/ 77 690 302,14 zł,
- zaciągnięty kredyt w wysokości 38 700 000 zł, -nadwyżka operacyjna w kwocie 153 283 065,77 zł,
- marża operacyjna wynosi 9,8 %.
- stan środków pieniężnych na rachunku bankowym miasta w wysokości 158 624 631,15 zł.

### **Informacja o stanie mienia Gminy Miasta Częstochowy**

Informacja została opracowana zgodnie z wymaganiami określonymi w art. 267 ust. 1 pkt 3 ustawy z dnia 27 sierpnia 2009 r. o finansach publicznych.

Według stanu na koniec grudnia 2021 r. mienie miasta wynosi 4 086 109 067 zł i obejmuje następujący majątek:

- 1.jednostek budżetowych w kwocie 3 739 376 842 zł, co stanowi 91,51 %,
- 2.samorządowych zakładów budżetowych w kwocie 193 460 055 zł, co stanowi 4,74 %,
- 3.instytucji kultury w kwocie 61 411 268 zł, co stanowi 1,50 %,
- 4.jednostek służby zdrowia w kwocie 91 860 902 zł, co stanowi 2,25 %.

W stosunku do przedłożonej informacji o stanie mienia na dzień 31.12.2020 r. majątek miasta zwiększył się o kwotę 83 309 055 zł, z tego:

- 1.jednostki budżetowe, zwiększenie o kwotę 25 334 801 zł,
- 2.samorządowe zakłady budżetowe, zwiększenie o kwotę 58 010 273 zł,
- 3.instytucje kultury, zmniejszenie o kwotę 1 969 107 zł,
- 4.jednostki służby zdrowia, zwiększenie o kwotę 1 933 088 zł.

### **Sprawozdanie finansowe i opinia z badania biegłego rewidenta.**

Komisja Rewizyjna zapoznała się ze sprawozdaniem finansowym Miasta oraz opinią wydaną przez niezależnego biegłego rewidenta wybranego uchwałą Nr 697.LI.2021 Rady Miasta Częstochowy z dnia 18 listopada 2021 r.

Badaniu podlegały następujące dokumenty:



-bilans z wykonania budżetu JST, łączny bilans obejmujący dane wynikające z bilansów samorządowych jednostek i zakładów budżetowych,

-łączny rachunek zysków i strat obejmujący dane wynikające z rachunków zysków i strat samorządowych jednostek i zakładów budżetowych,

-łączne zestawienie zmian w funduszu obejmujące dane wynikające z zestawień zmian w funduszu samorządowych jednostek i zakładów budżetowych ,

-informacja dodatkowa.

Komisja przyjęła informację, że zbadane sprawozdanie finansowe we wszystkich istotnych aspektach:

-przedstawia rzetelny i jasny obraz sytuacji majątkowej i finansowej Jednostki na dzień 31 grudnia 2021 r. oraz jej wyniku finansowego za rok obrotowy zakończony w tym dniu zgodnie z mającymi zastosowanie przepisami ustawy z dn. 29 września 1994 r. o rachunkowości („Ustawa o rachunkowości” – t. j. Dz. U. z 2021 r. poz. 217 z późn. zm.), ustawy z dnia 27 sierpnia 2009 o finansach publicznych (Dz.U. z 2009 r. nr 157 poz.1240) oraz przyjętymi zasadami (polityką) rachunkowości;

-jest zgodne co do formy i treści z obowiązującymi Jednostkę przepisami prawa oraz statutem Jednostki;

-zostało sporządzone na podstawie prawidłowo prowadzonych ksiąg rachunkowych zgodnie z przepisami rozdziału 2 ustawy o rachunkowości.

Biegły nie stwierdził żadnych nieprawidłowości ani też uchybień w badanych dokumentach.

#### **Informacja o stanie realizacji uchwał podjętych przez Radę Miasta Częstochowy w 2021 roku.**

W 2021 roku Rada Miasta Częstochowy podjęła ogółem 219 uchwał, z czego według stanu na dzień 31 marca 2022 roku:

- **121 uchwał** zostało wykonanych;

- **58 uchwał** jest realizowanych na bieżąco;

- **29 uchwał** jest w trakcie realizacji;

- względem **8 uchwał** organ nadzoru stwierdził nieważność;

- w sprawie **7 uchwał** organ nadzoru stwierdził nieważność w części.

#### **Analiza opinii Komisji Rady Miasta Częstochowy**

Komisja Rewizyjna przyjęła opinie i wyjaśnienia dotyczące realizacji budżetu miasta skierowane przez Komisje Rady Miasta Częstochowy:

- Komisję Zdrowa i Pomocy Społecznej,

- Komisję Praworządności i Samorządu,

- Komisję Rozwoju Regionalnego i Gospodarki,
- Komisję Infrastruktury i Ochrony Środowiska,
- Komisję Edukacji,
- Komisję Klimatu,
- Komisję Kultury, Sportu i Turystyki,
- Komisję Skarbu

W odniesieniu do realizacji budżetu miasta Częstochowy za 2021 Komisja Rozwoju Regionalnego i Gospodarki, Komisja Infrastruktury i Ochrony Środowiska, Komisja Zdrowia i Pomocy Społecznej, Komisja Praworządności i Samorządu, Komisja Edukacji, Komisja Kultury, Sportu i Turystyki, Komisja Klimatu oraz Komisja Skarbu wydały pozytywną opinię.

**Komisja Rewizyjna uwzględniając kryteria legalności, celowości, gospodarności i oszczędności, w wyniku głosowania:**

**przy 6 głosach za, braku głosów przeciwnych i 1 głosie wstrzymującym się pozytywnie oceniła wykonanie budżetu miasta Częstochowy za rok 2021; przy 6 głosach za, braku głosów przeciwnych i 1**

**głosie wstrzymującym się pozytywnie oceniła**

**sprawozdanie finansowe za rok 2021; przy 6 głosach za, 1 głosie przeciwnym oraz braku głosów**

**wstrzymujących się wnioskuje o udzielenie**

**absolutorium za rok 2021 Prezydentowi Miasta Częstochowy.**

Przewodniczący Komisji oświadcza, że w posiedzeniu udział wzięli wszyscy członkowie Komisji, co potwierdza wykaz radnych stanowiący załącznik do niniejszego wniosku.

Przewodniczący Komisji Rewizyjnej

**Tomasz Tyl**

**ZARZĄDZENIE NR 2098.2022**  
**PREZYDENTA MIASTA CZĘSTOCHOWY**

z dnia 30 marca 2022 r.

**w sprawie przyjęcia sprawozdania z wykonania budżetu miasta Częstochowy za rok 2021 i przedłożenia  
Radzie Miasta Częstochowy oraz Regionalnej Izbie Obrachunkowej**

Na podstawie art. 267 ust. 1 pkt 1 oraz ust. 2 i 3, art. 269 ustawy z dnia 27 sierpnia 2009 r. o finansach publicznych (jt. Dz. U. z 2021 r. poz. 305 z późn. zm.) oraz art. 13 pkt 7 ustawy z dnia 20 lipca 2000 r. o ogłaszaniu aktów normatywnych i niektórych innych aktów prawnych (jt. Dz. U. z 2019 r. poz. 1461)

**Prezydent Miasta Częstochowy**  
**zarządza:**

**§ 1.** Przedstawić Radzie Miasta Częstochowy oraz Regionalnej Izbie Obrachunkowej sprawozdanie z wykonania budżetu Miasta Częstochowy za rok 2021 stanowiące załącznik do niniejszego zarządzenia.

**§ 2.** Załącznik do niniejszego zarządzenia podlega publikacji w Dzienniku Urzędowym Województwa Śląskiego.

**§ 3.** Zarządzenie wchodzi w życie z dniem podpisania.

Prezydent Miasta  
Częstochowy

**Krzysztof Matyjaszczyk**

Załącznik do zarządzenia Nr 2098.2022  
Prezydenta Miasta Częstochowy  
z dnia 30 marca 2022 r.

**SPRAWOZDANIE NR 3035.3.1.2022  
PREZYDENTA MIASTA CZĘSTOCHOWY**

z dnia 30 marca 2022r.  
**z wykonania budżetu miasta Częstochowy za rok 2021**

Na podstawie art. 267 ust. 1 pkt 1 i 2 oraz ust. 2 i 3, art. 269 ustawy z dnia 27 sierpnia 2009 r. o finansach publicznych (jt. Dz. U. z 2021 r., poz. 305 z póź. zm.) oraz art. 13 pkt 7 ustawy z dnia 20 lipca 2000 r. o ogłaszaniu aktów normatywnych i niektórych innych aktów prawnych (jt. Dz. U. z 2019 r. poz. 1461) przedkładam sprawozdanie z wykonania budżetu miasta Częstochowy za rok 2021.

Prezydent Miasta  
Częstochowy

**Krzysztof Matyjaszczyk**

## **Spis treści:**

Wprowadzenie .....	4
Sprawozdanie z wykonania Uchwały nr 508.XXXVII.2020 Rady Miasta Częstochowy z dnia 17 grudnia 2020 roku wraz z późniejszymi zmianami w sprawie uchwalenia budżetu miasta Częstochowy na rok 2021 .....	10
Wykonanie dochodów miasta Częstochowy za rok 2021 według działów i źródeł powstawania - załącznik nr 1 .....	12
Wykonanie wydatków miasta Częstochowy za rok 2021 według działów i rozdziałów - załącznik nr 2 .....	28
Wykonanie wydatków majątkowych za rok 2021 - załącznik nr 3 .....	45
Wykonanie zadań realizowanych z udziałem środków, o których mowa w art. 5 ust. 1 pkt 2 i 3 ustawy o finansach publicznych - załącznik nr 4 .....	50
Wykonanie wydatków na zadania majątkowe realizowane w roku 2021 w ramach środków Rządowego Funduszu Inwestycji Lokalnych - załącznik nr 5 .....	58
Wykonanie wydatków na zadania realizowane w roku 2021 w ramach budżetu obywatelskiego - załącznik nr 6 .....	59
Wykonanie wydatków na zadania realizowane w roku 2021 w ramach inicjatywy lokalnej - załącznik nr 7 .....	64
Wykonanie przychodów i rozchodów budżetu miasta Częstochowy za rok 2021 - załącznik nr 8 .....	65
Wykonanie dochodów i wydatków związanych z realizacją zadań zleconych z zakresu administracji rządowej za rok 2021 - załącznik nr 9 .....	67
Wykonanie dochodów i wydatków związanych z realizacją zadań własnych w ramach dotacji celowych za rok 2021 - załącznik nr 10 .....	75
Wykonanie dochodów i wydatków związanych z realizacją zadań bieżących realizowanych na podstawie porozumień między jednostkami samorządu terytorialnego za rok 2021 - załącznik nr 11 .....	83
Wykonanie dochodów i wydatków związanych z realizacją zadań bieżących realizowanych na podstawie porozumień z organami administracji rządowej za rok 2021 - załącznik nr 12 .....	85
Wykonanie dochodów i wydatków związanych z realizacją zadań w ramach dotacji celowych otrzymywanych z funduszy celowych za rok 2021 - załącznik nr 13 .....	87
Opłaty za korzystanie przez operatora i przewoźnika z przystanków komunikacyjnych i opłaty za wydanie zaświadczeń na wykonywanie publicznego transportu zbiorowego - wykonanie za rok 2021 - załącznik nr 14 .....	89

Miejski Program Profilaktyki i Rozwiązywania Problemów Alkoholowych i Program Przeciwdziałania Narkomanii oraz realizacja międzysektorowej polityki przeciwdziałania negatywnym skutkom spożywania alkoholu - wykonanie za rok 2021	
- załącznik nr 15 .....	90
Opłata za gospodarowanie odpadami komunalnymi - wykonanie za rok 2021	
- załącznik nr 16 .....	91
Opłaty i kary ekologiczne - wykonanie za rok 2021	
- załącznik nr 17 .....	93
Wykonanie przychodów i kosztów samorządowych zakładów budżetowych za rok 2021	
- załącznik nr 18 .....	94
Wykonanie dochodów i wydatków wydzielonych rachunków dochodów jednostek oświatowych za rok 2021	
- załącznik nr 19 .....	95
Wykonanie planowanych kwot dotacji udzielonych z budżetu miasta za rok 2021	
- załącznik nr 20 .....	102
Zadłużenie miasta Częstochowy z tytułu kredytów i pożyczek	
- załącznik nr 21 .....	105
Kredyty poręczone przez Miasto Częstochowa	
- załącznik nr 22 .....	106
Środki Rządowego Funduszu Inwestycji Lokalnych – wykonanie za rok 2021	
- załącznik nr 23 .....	107
Fundusz Przeciwdziałania COVID-19 – wykonanie za rok 2021	
- załącznik nr 24 .....	109
Zmiany w planie wydatków na realizację programów finansowanych z udziałem środków, o których mowa w art. 5 ust. 1 pkt 2 i 3 ustawy o finansach publicznych, dokonane w trakcie roku budżetowego .....	111
Stopień zaawansowania realizacji przedsięwzięć wieloletnich .....	123
Wykresy .....	136
Zmiany uchwały budżetowej w roku 2021 .....	141
Część opisowa .....	143
Dochody budżetu miasta Częstochowy za rok 2021 .....	144
Wydatki budżetu miasta Częstochowy za rok 2021 .....	175
Wykonanie remontów za rok 2021 .....	283
Gospodarka pozabudżetowa .....	290
Kredyty, pożyczki i poręczenia miasta .....	293

## WPROWADZENIE

Zgodnie z art. 267 ustawy z dnia 27 sierpnia 2009 r. o finansach publicznych zarząd jednostki samorządu terytorialnego, w terminie do dnia 31 marca roku następującego po roku budżetowym, przedstawia organowi stanowiącemu oraz Regionalnej Izbie Obrachunkowej sprawozdanie roczne z wykonania budżetu.

Sprawozdanie sporządzono na podstawie danych wynikających z ewidencji budżetu w szczególności nie mniejszej niż w uchwale budżetowej. Niniejsze opracowanie zawiera:

- wykonanie dochodów, wydatków, przychodów i rozchodów budżetu,
- wykonanie przychodów i kosztów samorządowych zakładów budżetowych,
- wykonanie wydzielonych rachunków dochodów jednostek oświatowych,
- zmiany w planie wydatków na realizację programów finansowanych z udziałem środków, o których mowa w art. 5 ust. 1 pkt. 2 i 3 ustawy o finansach publicznych dokonywane w trakcie roku budżetowego,
- stopień zaawansowania przedsięwzięć wieloletnich,
- sprawozdanie roczne z wykonania planów finansowych samorządowych instytucji kultury oraz samodzielnych publicznych zakładów opieki zdrowotnej, których organem założycielskim jest Miasto Częstochowa.

Podstawą prowadzenia przez Miasto Częstochowa gospodarki finansowej w roku 2021 była Uchwała Rady Miasta nr 508.XXXVII.2020 z dnia 17 grudnia 2020 r. w sprawie uchwalenia budżetu Miasta Częstochowy na rok 2021. Ujęte w uchwale budżetowej główne wielkości przedstawiały się następująco:

- |                     |                  |
|---------------------|------------------|
| – dochody ogółem    | 1 596 757 759 zł |
| – wydatki ogółem    | 1 634 265 370 zł |
| – planowany deficyt | /-/37 507 611 zł |

Wyżej wymienione wielkości w trakcie roku budżetowego ulegały zmianom. Dokonywane zmiany wynikały m.in. z:

- korekt wielkości dotacji celowych przekazywanych Miastu Częstochowa z budżetu państwa na realizację zadań zleconych z zakresu administracji rządowej i zadań własnych,
- przyjęcia do realizacji zadań w oparciu o zawarte porozumienia,
- pozyskiwania w trakcie realizacji budżetu zewnętrznych źródeł finansowania (w tym środków z Unii Europejskiej) oraz zmiany harmonogramów realizacji projektów współfinansowanych środkami zewnętrznymi,
- uzupełnienia planu wydatków głównie dla działów oświata i wychowanie, edukacyjna opieka wychowawcza oraz pomoc społeczna,
- dostosowania planu wydatków inwestycyjnych do harmonogramów ich realizacji.

Dokonane zmiany spowodowały, że plan na dzień 31.12.2021 r. wynosił:

- |                       |                  |
|-----------------------|------------------|
| – po stronie dochodów | 1 670 215 306 zł |
| – po stronie wydatków | 1 700 960 060 zł |
| – planowany deficyt   | /-/30 744 754 zł |

Zmiany zostały szczegółowo przedstawione w części sprawozdania dotyczącej raportu o zmianach uchwały budżetowej w 2021 roku.

Ostatecznie na dzień 31.12.2021 r. wykonanie budżetu Miasta Częstochowy zamknęło się następującymi wielkościami:

- *zrealizowane dochody ogółem osiągnęły poziom 1 629 091 976,38 zł*, tj. 97,5% planu po zmianach,
- *zrealizowane wydatki ogółem osiągnęły poziom 1 551 401 674,24 zł*, tj. 91,2% planu po zmianach.

Podstawowe relacje budżetu Miasta Częstochowy za 2021 rok przedstawia poniższe zestawienie:

-zł-

Lp.	Treść	Plan po zmianach	Wykonanie	% (4:3)
1	2	3	4	5
<b>1.</b>	<b>DOCHODY OGÓŁEM, z tego:</b>	<b>1 670 215 306</b>	<b>1 629 091 976,38</b>	<b>97,5</b>
a)	Dochody bieżące	1 535 412 100	1 569 881 027,95	102,2
b)	Dochody majątkowe	134 803 206	59 210 948,43	43,9
<b>2.</b>	<b>WYDATKI OGÓŁEM, z tego:</b>	<b>1 700 960 060</b>	<b>1 551 401 674,24</b>	<b>91,2</b>
a)	Wydatki bieżące	1 451 209 952	1 424 012 736,17	98,1
b)	Wydatki majątkowe	249 750 108	127 388 938,07	51,0
<b>3.</b>	<b>WYNIK BUDŻETU (1 - 2)</b>	<b>/-30 744 754</b>	<b>/+/77 690 302,14</b>	
<b>4.</b>	<b>PRZYCHODY OGÓŁEM</b>	<b>89 698 991</b>	<b>123 942 433,48</b>	<b>138,2</b>
<b>5.</b>	<b>ROZCHODY OGÓŁEM</b>	<b>58 954 237</b>	<b>58 954 235,40</b>	<b>99,9</b>

#### Realizacja dochodów

Dochody budżetu zaplanowane na 2021 rok na poziomie 1 670 215 306 zł zostały zrealizowane w kwocie 1 629 091 976,38 zł tj. w wysokości 97,5% planu po zmianach, z tego:

- dochody bieżące zostały zrealizowane w wysokości 1 569 881 027,95 zł, tj. na poziomie 102,2% planu po zmianach.
- dochody majątkowe zrealizowano w kwocie 59 210 948,43 zł, co stanowi 43,9% planu po zmianach.

Dochody bieżące zostały wykonane powyżej założonego planu o kwotę 34 468 927,95 zł. Wynika to m.in. z otrzymanych wyższych niż planowano udziałów we wpływach z podatku dochodowego od osób fizycznych, udziałów we wpływach z podatku dochodowego od osób prawnych, wpływach z podatku od nieruchomości, podatku od czynności cywilnoprawnych. Na tak dobrą realizację dochodów wpłynęła również otrzymana w 2021 roku subwencja w kwocie 52 726 300,00 zł i to głównie ta wielkość miała wpływ na wykonanie dochodów powyżej planu.

Dochody majątkowe zostały wykonane w 43,9% tj. w wysokości 59 210 948,43 zł. Niższe wykonanie tego rodzaju dochodów wynika głównie ze zmian harmonogramów realizacji zadań oraz długotrwałych procedur związanych z realizacją inwestycji współfinansowanych środkami Unii Europejskiej.

Szczegółowe dane dotyczące realizacji dochodów przedstawiono w załącznikach do uchwały budżetowej oraz w dalszej części objaśniającej.



## Realizacja wydatków

Wydatki budżetu zaplanowane na 2021 rok na poziomie 1 700 960 060 zł zostały zrealizowane w kwocie 1 551 401 674,24 zł tj. w 91,2% planu po zmianach, z tego:

- wydatki bieżące zostały zrealizowane w wysokości 1 424 012 736,17 zł, tj. na poziomie 98,1% planu po zmianach.
- wydatki majątkowe zrealizowano w kwocie 127 388 938,07 zł tj. w 51,0% planu po zmianach.

W strukturze działowej **wydatków bieżących** Miasta Częstochowy w 2021 roku największy udział miały wydatki poniesione na realizację zadań z zakresu:

Lp.	Wyszczególnienie	Wykonanie w zł	% udział w wydatkach bieżących
1	2	3	4
1	Oświaty i edukacyjnej opieki wychowawczej	563 870 387,86	39,6
2	Pomocy społecznej, rodziny i pozostałych zadań w zakresie polityki społecznej	388 939 343,68	27,3
3	Gospodarki komunalnej i ochrony środowiska	112 010 858,30	7,9
4	Transportu i łączności	100 561 213,34	7,1
5	Administracji publicznej	82 832 970,33	5,8
6	Gospodarki mieszkaniowej	55 492 906,50	3,9
7	Bezpieczeństwa publicznego i ochrony przeciwpożarowej	34 316 623,18	2,4
8	Kultury i ochrony dziedzictwa narodowego	32 816 828,92	2,3
9	Ochrony zdrowia	21 791 195,51	1,5
10	Kultury fizycznej	16 390 094,05	1,2

Wydatki bieżące przeznaczone były na realizację zadań własnych, zleconych z zakresu administracji rządowej, przyjęte do wykonania na podstawie zawartych porozumień, zadań powierzonych do realizacji podmiotom niezaliczonym do sektora finansów publicznych oraz zadań współfinansowanych środkami Unii Europejskiej.

Wydatki majątkowe w roku 2021 wyniosły 127 388 938,07 zł.

Niskie wykonanie planu wydatków w zakresie zadań inwestycyjnych w 2021 roku wynikało głównie z opóźnienia w realizacji zawartych umów w związku z brakiem możliwości przekazania placu budowy wykonawcy dla przedsięwzięć: „Przebudowa Alei Wojska Polskiego - DK1 w Częstochowie” oraz „Rozbudowa DK-46 - ulicy Głównej i ulicy Przejazdowej wraz z budową obejścia ul. Św. Barbary do ul. Pułaskiego w Częstochowie”. Powyższe opóźnienie powstało wskutek wydłużającej się procedury formalno-prawnej dla uzyskania wymaganych prawem uzgodnień, jak również odstępstw od warunków technicznych jakim powinny odpowiadać drogi publiczne i ich usytuowanie oraz absencją chorobową i ograniczeniami wynikającymi z trwającej w 2021 roku pandemii wywołanej wirusem SARS-CoV-2.

Stan realizacji poszczególnych zadań przedstawiono w dalszej części objaśniającej do sprawozdania.

## Realizacja przychodów

Przychody budżetu na koniec 2021 roku zostały wykonane w kwocie 123 942 433,48 zł. Na powyższe wykonanie złożyły się:

- środki pieniężne na rachunku bieżącym budżetu, wynikających z rozliczenia dochodów i wydatków nimi finansowanych związanych ze szczególnymi zasadami wykonywania budżetu określonymi w odrębnych ustawach 32 960 863,22 zł
- rozliczenia środków określonych w art. 5 ust.1 pkt 2 ustawy i dotacji na realizację programu, projektu lub zadania finansowanego z udziałem tych środków 7 283 496,58 zł
- wolne środki (rozumiane, jako nadwyżka środków pieniężnych na rachunku JST wynikająca z rozliczeń kredytów i pożyczek z lat ubiegłych) 44 998 073,68 zł
- kredyt z Europejskiego Banku Inwestycyjnego 38 700 000,00 zł

Zaplanowany do pozyskania kredyt w 2021 roku to kwota 67 277 000 zł, z której wykorzystano tylko część, tj. kwotę 38 700 tys. zł.

### **Realizacja rozchodów**

Rozchody budżetu na koniec 2021 roku wyniosły ogółem 58 954 235,40 zł, z tego:

- spłata zagranicznych kredytów (kredyt zaciągnięty w Europejskim Banku Inwestycyjnym) 49 242 485,36 zł
- spłaty krajowych pożyczek i kredytów 434 750,04 zł
- udzielone pożyczki 9 277 000,00 zł

Spłata wszystkich zobowiązań przebiegała zgodnie z harmonogramami spłat wynikającymi z zawartych umów.

### **Zestawienie pozostałych wskaźników**

Do podstawowych wskaźników operacyjnych należy zaliczyć dochody bieżące, dochody operacyjne, wydatki bieżące, wydatki operacyjne, wynik bieżący, wynik operacyjny oraz nadwyżkę operacyjną.

Osiągnięte w 2021 roku wielkości budżetowe pozwoliły na wypracowanie nadwyżki operacyjnej na poziomie 153 283 065,77 zł oraz marży operacyjnej 9,8%.

Dochody bieżące zgodnie z ustawą o finansach publicznych stanowią wszystkie dochody budżetowe z wyjątkiem dotacji i środków przeznaczonych na inwestycje, dochodów ze sprzedaży majątku oraz z tytułu przekształcenia prawa użytkowania wieczystego w prawo własności. Dochody bieżące wykonane zostały w kwocie 1 569 881 027,95 zł.

Dochody operacyjne to dochody ogółem pomniejszone o wpływy z tytułu przekształcenia prawa użytkowania wieczystego w prawo własności przysługującego osobom fizycznym, odpłatnego nabycia prawa własności oraz prawa użytkowania wieczystego nieruchomości, sprzedaży majątku, dochodów przeznaczonych na inwestycje oraz odsetek z lokat bankowych. Ustalone w ten sposób dochody operacyjne za rok 2021 to kwota 1 569 865 390,27 zł.

W dochodach operacyjnych źródło pokrycia znalazły:

- wydatki operacyjne w kwocie: 1 416 582 324,50 zł
- spłata rat kredytów i pożyczek w kwocie: 49 677 235,40 zł
- wydatki na obsługę długu w kwocie: 7 430 411,67 zł
- wydatki inwestycyjne w kwocie: 96 175 418,70 zł

Wydatki bieżące zgodnie z ustawą o finansach publicznych obejmują:

- wydatki jednostek budżetowych, w tym na wynagrodzenia i składki od nich naliczane oraz wydatki związane z realizacją ich statutowych zadań, które zostały wykonane w wysokości: 938 335 898,12 zł
- dotacje na zadania bieżące, które zostały wykonane w wysokości: 186 121 194,84 zł
- świadczenia na rzecz osób fizycznych, które zostały wykonane w wysokości: 283 188 366,46 zł
- wydatki na programy finansowane z udziałem środków unijnych w części związanej z realizacją zadań jednostki samorządu terytorialnego - wykonane w wysokości: 8 936 865,08 zł

- wypłaty z tytułu poręczeń i gwarancji - z uwagi na terminową realizację zobowiązań przez podmioty, którym Miasto udzieliło poręczeń nie zachodziła potrzeba wydatkowania środków z tego tytułu,
- obsługę długu – wykonaną w wysokości: 7 430 411,67 zł

Wydatki bieżące ogółem zostały wykonane w kwocie 1 424 012 736,17 zł.

Wydatki operacyjne to wydatki bieżące pomniejszone o koszty obsługi zaciągniętych kredytów i pożyczek. Wydatki te za rok 2021 zostały wykonane w kwocie 1 416 582 324,50 zł.

Powyższe wskaźniki zrealizowane zostały na dobrym poziomie zapewniającym utrzymanie płynności finansowej, spłatę i obsługę zadłużenia, wygenerowanie środków własnych na inwestycje.

Wskaźniki operacyjne budżetu

-zł-

Lp.	Wyszczególnienie	Plan po zmianach	Wykonanie	% (4/3)
1	2	3	4	5
1.	Dochody ogółem, w tym:	1 670 215 306	1 629 091 976,38	97,5
a)	Dochody bieżące	1 535 412 100	1 569 881 027,95	102,2
2.	Wydatki ogółem, w tym:	1 700 960 060	1 551 401 674,24	91,2
a)	Wydatki bieżące	1 451 209 952	1 424 012 736,17	98,1
3.	Wynik budżetu (1-2)	/-/30 744 754	/+/77 690 302,14	
4.	Wynik bieżący budżetu (1a-2a)	84 202 148	145 868 291,78	173,2
5.	Dochody operacyjne	1 535 362 100	1 569 865 390,27	102,2
6.	Wydatki operacyjne	1 443 467 110	1 416 582 324,50	98,1
7.	Wynik operacyjny (5-6)	91 894 990	153 283 065,77	166,8
8.	Marża operacyjna (7/5)	6,0%	9,8%	163,3
9.	Wskaźnik zadłużenia do dochodów ogółem	36,5%	37,5%	102,7
10.	Wskaźnik obsługi zadłużenia do dochodów ogółem	3,4%	3,5%	102,9

Budżet roku 2021 zamknął się następującymi wynikami:

1. Nadwyżka budżetowa w wysokości /+/77 690 302,14 zł przy planowanym deficycie /-/30 744 754 zł.
2. Nadwyżka operacyjna w wysokości 153 283 065,77 zł oraz marża operacyjna na poziomie 9,8%. W wypracowanej nadwyżce operacyjnej znalazły zabezpieczenie zarówno spłaty rat kredytów i pożyczek w wysokości 49 677 235,40 zł oraz wydatki na obsługę długu w wysokości 7 430 411,67 zł.
3. Stan środków pieniężnych na rachunku bieżącym budżetu miasta na koniec 2021 roku wyniósł 158 624 631,15 zł. Na taki stan środków wpłynęły m.in.:

- przekazane przez Ministerstwo Finansów subwencje i dotacje celowe przeznaczone na wynagrodzenia dla nauczycieli, służb i inspekcji płatne w 2022 r. w łącznej kwocie 29 102 496,00 zł
- pozostające na wyodrębnionych rachunkach bankowych środki UE na realizację konkretnych projektów 3 741 381,90 zł
- środki przekazane na rachunek wydatków niewygasających 2 854 808,00 zł
- znaczne środki dedykowane konkretnym wydatkom (w tym m.in. RFIL) 15 674 786,83 zł

Zachowano prawidłową relację wynikającą z art. 242 ustawy o finansach publicznych tj. wydatki bieżące znalazły swoje pokrycie w wypracowanych dochodach bieżących.

4. Zadłużenie miasta na koniec 2021 roku to kwota 610 163 743,06 zł, stanowi ona 37,5% dochodów ogółem. Rok 2021 zamknął się pozytywnymi wynikami zarówno po stronie dochodów jak i wydatków. Podjęte w trakcie realizacji budżetu działania mające na celu zniwelowanie skutków wprowadzonych na szczeblu rządowym zmian w prawie (m.in. ulgi podatkowe, podwyżki dla nauczycieli), niedofinansowania zadań oświatowych oraz zadań zleconych przyczyniły się do zmniejszenia tych skutków i wypracowania nadwyżki budżetowej i wyższej nadwyżki operacyjnej. Do podjętych działań należało:

- ograniczenie zakresu niektórych zadań, co, do których istniała taka możliwość,
- wzmożenie działań windykacyjnych,
- zintensyfikowanie działań mających na celu zwiększenie pozyskiwanych dochodów,
- pozyskanie jak najkorzystniejszych źródeł finansowania zadań, do których należą m.in. bezzwrotne subwencje i dotacje oraz kredyt EBI.

Do osiągniętego wyniku budżetu, tym samym wyniku operacyjnego, przyczyniły się również otrzymane na koniec roku 2021 środki w wysokości 52 mln zł w formie uzupełnienia subwencji ogólnej.

Środki te zostały miastu przekazane w grudniu 2021 roku jako pokrycie ubytków z tytułu udziałów w PIT wynikających z tzw. Polskiego Ładu planowanych w 2022 roku. Termin przekazania tych dochodów (grudzień 2021 r.) uniemożliwił ich wykorzystanie w 2022 roku jako dochód i źródło pokrycia wydatków bieżących.

Wymienione działania wpłynęły na utrzymanie wszystkich wskaźników budżetowych na bezpiecznym poziomie.

**SPRAWOZDANIE Z WYKONANIA UCHWAŁY NR 508.XXXVII.2020 RADY MIASTA CZĘSTOCHOWY Z DNIA 17 GRUDNIA 2020 ROKU WRAZ Z PÓŹNIEJSZYMI ZMIANAMI w sprawie uchwalenia budżetu miasta Częstochowy na rok 2021**

**I. DOCHODY BUDŻETOWE** określone w § 1 wykonane zostały w wysokości **1 629 091 976,38 zł** zgodnie z załącznikiem nr 1, z tego:

- 1) dochody bieżące: 1 569 881 027,95 zł  
w tym:
  - a) z tytułu dotacji i środków na finansowanie wydatków na realizację zadań finansowanych z udziałem środków, o których mowa w art. 5 ust. 1 pkt 2 i 3: 5 800 248,54 zł
- 2) dochody majątkowe: 59 210 948,43 zł  
w tym:
  - a) z tytułu dotacji i środków na finansowanie wydatków na realizację zadań finansowanych z udziałem środków, o których mowa w art. 5 ust. 1 pkt 2 i 3: 17 599 367,26 zł

Dochody określone w § 6:

- z tytułu opłat za korzystanie przez operatora i przewoźnika z przystanków komunikacyjnych w transporcie drogowym wykonane zostały w kwocie 1 028 478,81 zł. (Opłaty za korzystanie z przystanków komunikacyjnych w transporcie drogowym – 1 019 061,31 zł oraz Opłaty za wydanie zaświadczeń na wykonywanie publicznego transportu zbiorowego 9 417,50 zł), zgodnie z załącznikiem nr 14,
- z tytułu opłaty za zezwolenia na sprzedaż napojów alkoholowych wykonane zostały w kwocie 6 233 637,91 zł (Wpływy z opłat za zezwolenia na sprzedaż napojów alkoholowych 5 637 015,53 zł oraz wpływy z części opłaty za zezwolenie na sprzedaż napojów alkoholowych w obrocie hurtowym 596 622,38 zł), zgodnie z załącznikiem nr 15,
- z tytułu opłat za gospodarowanie odpadami komunalnymi wykonane zostały w kwocie 77 402 275,89 zł, zgodnie z załącznikiem nr 16,
- należne miastu na podstawie ustawy Prawo ochrony środowiska z tytułu opłat i kar wykonane zostały w kwocie 989 686,71 zł zgodnie z załącznikiem nr 17,

**II. WYDATKI BUDŻETOWE** określone w § 2 wykonane zostały w wysokości: **1 551 401 674,24 zł** zgodnie z załącznikiem nr 2, z tego:

- 1) wydatki bieżące: 1 424 012 736,17 zł  
w tym:
  - a) wydatki jednostek budżetowych: 938 335 898,12 zł
    - wynagrodzenia i składki od nich naliczane: 557 829 626,70 zł
    - wydatki związane z realizacją ich statutowych zadań: 380 506 271,42 zł
  - b) dotacje na zadania bieżące: 186 121 194,84 zł
  - c) świadczenia na rzecz osób fizycznych: 283 188 366,46 zł
  - d) wydatki na programy finansowane z udziałem środków, o których mowa w art. 5 ust. 1 pkt 2 i 3, w części związanej z realizacją zadań jednostki samorządu terytorialnego: 8 936 865,08 zł
  - e) wydatki na obsługę długu miasta: 7 430 411,67 zł
- 2) wydatki majątkowe: 127 388 938,07 zł  
z tego:
  - a) inwestycje i zakupy inwestycyjne: 122 588 938,07 zł  
w tym:
    - na programy finansowane z udziałem środków, o których mowa w art. 5 ust. 1 pkt 2 i 3, w części związanej z realizacją zadań jednostki samorządu terytorialnego: 18 900 431,75 zł
  - b) zakup i objęcie akcji i udziałów oraz wniesienie wkładów do spółek prawa handlowego: 4 800 000,00 zł

Wydatki określone w § 6 na realizację zadań:

- własnych przeznaczonych na utrzymanie przystanków komunikacyjnych wykonane zostały w kwocie 1 145 771,85 zł zgodnie z załącznikiem nr 14,
- określonych w miejskim programie profilaktyki i rozwiązywania problemów alkoholowych oraz programie przeciwdziałania narkomanii wykonane zostały w wysokości 5 839 832,20 zł (z tego: wykonano w dziale 851 w rozdz. 85153 – 188 857,50 zł oraz rozdz. 85154 - 5 650 974,70 zł), zgodnie z załącznikiem nr 15,
- własnych przeznaczonych na system gospodarowania odpadami komunalnymi wykonane zostały w kwocie 76 989 749,84 zł (wydatki wykonane w dziale 900 w rozdz. 90002), zgodnie z załącznikiem nr 16 wraz z objaśnieniami,
- własnych związanych z ochroną środowiska wykonane zostały w wysokości 2 295 553,89 zł (zgodnie ze sprawozdaniami z gospodarowania dochodami budżetu gminy/powiatu pochodzącymi z opłat i kar środowiskowych przeznaczonymi na finansowanie ochrony środowiska i gospodarki wodnej OS-4g i OŚ-4p) zgodnie z załącznikiem nr 17.

Wydatki:

- majątkowe, zostały wykonane zgodnie z załącznikiem nr 3,
- wydatki na zadania realizowane z udziałem środków, o których mowa w art. 5 ust. 1 pkt 2 i 3 ufp, zgodnie z załącznikiem nr 4,
- wydatki na zadania majątkowe realizowane w roku 2021 w ramach środków Rządowego Funduszu Inwestycji Lokalnych, zgodnie z załącznikiem nr 5,
- wydatki na zadania realizowane w roku 2021 w ramach budżetu obywatelskiego, zgodnie z załącznikiem nr 6,
- wydatki na zadania realizowane w roku 2021 w ramach inicjatywy lokalnej, zgodnie z załącznikiem nr 7.

Ustalone wielkości w § 3:

- |  |                   |
|--|-------------------|
| – nadwyżka budżetowa wykonana w wysokości: | 77 690 302,14 zł  |
| – przychody zrealizowano w wysokości:      | 123 942 433,48 zł |
| – rozchody zrealizowano w wysokości:       | 58 954 235,40 zł  |

Utworzona w § 4 rezerwa budżetowa na wydatki nieprzewidziane została rozdysponowana w kwocie 1 773 660 zł, z tego:

- |   |                 |
|---|-----------------|
| – rezerwa ogólna została rozdysponowana w kwocie:   | 1 023 243,00 zł |
| – rezerwa celowa z przeznaczeniem na realizację zadań własnych z zakresu zarządzania kryzysowego została rozdysponowana w kwocie: | 677 529,00 zł   |
| – rezerwa celowa na koszty postępowania sądowego i prokuratorskiego została rozdysponowana w kwocie:                              | 72 888,00 zł    |

Ustalone w § 5 wielkości zostały wykonane zgodnie z załącznikami 9, 10, 11, 12 i 13.

Ustalone w § 7 wielkości dotyczące:

- przychodów i wydatków dla samorządowych zakładów budżetowych, przedstawiono w załączniku nr 18,
- przychodów i wydatków wydzielonych rachunków dochodów jednostek oświatowych, przedstawiono w załączniku nr 19.

Ustalone w § 8 wielkości dotacji udzielanych z budżetu miasta zostały wykonane zgodnie z załącznikiem nr 20.

Środki Rządowego Funduszu Inwestycji Lokalnych, zgodnie z załącznikiem nr 23.

Fundusz Przeciwdziałania COVID-19, zgodnie z załącznikiem nr 24

## WYKONANIE DOCHODÓW MIASTA CZĘSTOCHOWY ZA ROK 2021 WEDŁUG DZIAŁÓW I ŹRÓDEŁ POWSTAWANIA

<i>w złotych</i>						
Dział	Nazwa zadania	Plan wg uchwały budżetowej na rok 2021	Plan po zmianach na 2021.12.31	Wykonanie na 2021.12.31	Wskaźnik realizacji % (5:3)	Wskaźnik realizacji % (5:4)
1	2	3	4	5	6	7
<b>DOCHODY OGÓLEM</b>		<b>1 596 757 759</b>	<b>1 670 215 306</b>	<b>1 629 091 976,38</b>	<b>102,0</b>	<b>97,5</b>
<b>w tym:</b>						
<b>Dochody bieżące</b>		<b>1 395 950 161</b>	<b>1 535 412 100</b>	<b>1 569 881 027,95</b>	<b>112,5</b>	<b>102,2</b>
<b>w tym:</b>						
z tytułu dotacji i środków na finansowanie wydatków na realizację zadań finansowanych z udziałem środków, o których mowa w art. 5 ust. 1 pkt 2 i 3		7 860 744	8 753 880	5 800 248,54	73,8	66,3
<b>Dochody majątkowe</b>		<b>200 807 598</b>	<b>134 803 206</b>	<b>59 210 948,43</b>	<b>29,5</b>	<b>43,9</b>
<b>w tym:</b>						
z tytułu dotacji i środków na finansowanie wydatków na realizację zadań finansowanych z udziałem środków, o których mowa w art. 5 ust. 1 pkt 2 i 3		174 212 588	93 664 424	17 599 367,26	10,1	18,8
<b>010 Rolnictwo i leśnictwo</b>		<b>21 860</b>	<b>94 385</b>	<b>94 373,60</b>	<b>431,7</b>	<b>100,0</b>
<b>Dochody bieżące</b>		<b>21 860</b>	<b>94 385</b>	<b>94 373,60</b>	<b>431,7</b>	<b>100,0</b>
<b>w tym:</b>						
Dotacja celowa otrzymana z budżetu państwa na realizację zadań bieżących z zakresu administracji rządowej oraz innych zadań zleconych gminie (związkom gmin, związkom powiatowo-gminnym) ustawami			64 525	64 523,52		100,0
Dotacja celowa otrzymana z budżetu państwa na zadania bieżące z zakresu administracji rządowej oraz inne zadania zlecone ustawami realizowane przez powiat		21 860	21 860	21 860,00	100,0	100,0
Dotacja celowa otrzymana od samorządu województwa na zadania bieżące realizowane na podstawie porozumień (umów) między jednostkami samorządu terytorialnego			8 000	7 990,08		99,9
<b>020 Leśnictwo</b>		<b>6 199</b>	<b>6 472</b>	<b>6 472,00</b>	<b>104,4</b>	<b>100,0</b>
<b>Dochody bieżące</b>		<b>6 199</b>	<b>6 472</b>	<b>6 472,00</b>	<b>104,4</b>	<b>100,0</b>
<b>w tym:</b>						
Dotacja celowa otrzymana z budżetu państwa na zadania bieżące z zakresu administracji rządowej oraz inne zadania zlecone ustawami realizowane przez powiat		6 199	6 472	6 472,00	104,4	100,0
<b>100 Górnictwo i kopalnictwo</b>		<b>20 737</b>	<b>20 737</b>	<b>20 737,00</b>	<b>100,0</b>	<b>100,0</b>
<b>Dochody bieżące</b>		<b>20 737</b>	<b>20 737</b>	<b>20 737,00</b>	<b>100,0</b>	<b>100,0</b>
<b>w tym:</b>						
Dotacja celowa otrzymana z budżetu państwa na zadania bieżące z zakresu administracji rządowej oraz inne zadania zlecone ustawami realizowane przez powiat		20 737	20 737	20 737,00	100,0	100,0
<b>600 Transport i łączność</b>		<b>171 262 872</b>	<b>90 934 113</b>	<b>32 821 525,02</b>	<b>19,2</b>	<b>36,1</b>
<b>Dochody bieżące</b>		<b>17 801 198</b>	<b>19 508 717</b>	<b>18 484 850,35</b>	<b>103,8</b>	<b>94,8</b>
<b>w tym:</b>						
Dotacja celowa otrzymana z gminy na zadania bieżące realizowane na podstawie porozumień (umów) między jednostkami samorządu terytorialnego - Dotacje gmin na pokrycie kosztów funkcjonowania komunikacji miejskiej		3 890 130	4 005 265	3 726 137,82	95,8	93,0
Wpływy z innych lokalnych opłat pobieranych przez jednostki samorządu terytorialnego na podstawie odrębnych ustaw		13 439 000	14 070 635	13 374 955,87	99,5	95,1
<b>w tym:</b>						
Opłaty za korzystanie z przystanków komunikacyjnych w transporcie drogowym		1 140 000	1 140 000	1 019 061,31	89,4	89,4
Opłaty za wydanie zaświadczeń na wykonywanie publicznego transportu zbiorowego		6 000	6 000	9 417,50	157,0	157,0
Zajęcie pasa drogowego pod reklamę		280 000	280 000	245 132,82	87,5	87,5
Zajęcie pasa drogowego		4 500 000	4 500 000	4 293 426,30	95,4	95,4
Abonamenty postojowe SOP		700 000	700 000	634 087,00	90,6	90,6
Sprzedaż identyfikatorów		320 000	320 000	283 240,00	88,5	88,5
Zwrot opłaty marszałkowskiej			17 612	17 684,28		100,4
Karta postojowa miesięczna na parkowanie na stanowisku postojowym		88 000	95 600	104 800,00	119,1	109,6
Opłaty dodatkowe		1 400 000	1 710 016	1 926 174,45	137,6	112,6
Opłata strefy SOP za pomocą SMS		500 000	764 587	850 954,37	170,2	111,3
Opłaty parkomatowe		4 500 000	4 500 000	3 947 637,84	87,7	87,7
Opłaty za wydanie zezwolenia kategorii I na przejazd pojazdu nienormatywnego		5 000	13 600	16 400,00	328,0	120,6
Abonament postojowy osoby niepełnosprawnej			23 220	26 940,00		116,0
Grzywny i inne kary pieniężne od osób prawnych i innych jednostek organizacyjnych		145 000	145 000	69 763,39	48,1	48,1
<b>w tym:</b>						
Kary za przekroczenie masy pojazdu na drogach		5 000	5 000	-7 020,00	-140,4	-140,4
Kary za zajęcie pasa drogowego		140 000	140 000	76 783,39	54,8	54,8
Wpływy z tytułu kosztów egzekucyjnych, opłaty komorniczej i kosztów upomnień		53 200	65 155	81 419,46	153,0	125,0
<b>w tym:</b>						
Wpływy z upomnień		50 200	60 036	71 609,98	142,6	119,3
Koszty zastępstwa w egzekucji		3 000	5 119	9 809,48	327,0	191,6
Wpływy z różnych opłat – wpływy z tytułu opłat za wydanie dokumentów rejestrowych jednostek pływających		3 500	3 500	1 730,00	49,4	49,4
Wpływy z najmu i dzierżawy składników majątkowych Skarbu Państwa, jednostek samorządu terytorialnego lub innych jednostek zaliczanych do sektora finansów publicznych oraz innych umów o podobnym charakterze		128 000	129 185	90 929,23	71,0	70,4
<b>w tym:</b>						
Dzierżawa parkingów		1 000	1 000	-7 455,38	-745,5	-745,5
Dzierżawa kanału technologicznego		77 000	78 185	64 497,66	83,8	82,5
Dzierżawa lokalu użytkowego		50 000	50 000	33 886,95	67,8	67,8
Wpływy z usług		16 002	21 636	17 171,40	107,3	79,4
<b>w tym:</b>						
Sprzedaż energii elektrycznej nośników reklamowych		10 002	15 636	16 296,12	162,9	104,2

Dział	Nazwa zadania	Plan wg uchwały budżetowej na rok 2021	Plan po zmianach na 2021.12.31	Wykonanie na 2021.12.31	Wskaźnik realizacji % (5:3)	Wskaźnik realizacji % (5:4)
1	2	3	4	5	6	7
	Wpływy pozyskane z tytułu obciążenia za media: woda zimna, odprowadzanie ścieków, energia, węzeł sanitarny	6 000	6 000	875,28	14,6	14,6
	Wpływy z pozostałych odsetek – odsetki z tytułu przeterminowanych należności w tym:		31 336	33 899,62		108,2
	Odsetki z tytułu przeterminowanych należności		31 336	33 885,49		108,1
	Odsetki z tytułu nieterminowej wpłaty dotacji dotyczące funkcjonowania komunikacji publicznej			14,13		
	Wpływy z rozliczeń/zwrotów z lat ubiegłych w tym:		603 381	612 710,86		101,5
	Zwrot nadpłat dotyczących zobowiązań z lat ubiegłych		122 081	131 310,19		107,6
	Zwrot podatku VAT		481 300	481 300,67		100,0
	Zwrot opłaty sądowej z lat ubiegłych			100,00		
	Wpływy z tytułu kar i odszkodowań wynikających z umów w tym:	50 000	77 725	34 967,38	69,9	45,0
	Odszkodowania z tytułu uszkodzeń infrastruktury przystankowej		5 166	6 018,40		116,5
	Kary wynikające z umów cywilnoprawnych		22 559	24 587,16		109,0
	Kary umowne z tytułu niedotrzymania warunków umowy	50 000	50 000	4 361,82	8,7	8,7
	Wpływy z różnych dochodów w tym:	44 650	324 183	409 449,32	917,0	126,3
	Odszkodowania z tytułu uszkodzonego mienia	40 000	198 911	268 776,72	671,9	135,1
	Prowizje ZUS i US	2 650	2 650	2 310,55	87,2	87,2
	Zwrot poniesionych nakładów inwestycyjnych		74 604	75 317,51		101,0
	Zwrot nadpłat od kontrahentów		44	133,21		302,8
	Sprzedaż części dokumentacji		22 755	22 755,00		100,0
	Wpłaty pracowników za prywatne rozmowy telefoniczne		78	108,01		138,5
	Wpłaty z tytułu uszkodzenia wiat przystankowych	2 000	14 088	21 484,32	1074,2	152,5
	Odsetki bankowe			0,21		
	Rekompensata za koszty odzyskiwania należności		4 443	5 696,02		128,2
	Zwrot kosztów użytkowania części budynku przy ul. Legionów 52		6 610	12 867,77		194,7
	Dotacja celowa otrzymana z budżetu państwa na zadania bieżące z zakresu administracji rządowej oraz inne zadania zlecone ustawami realizowane przez powiat	31 716	31 716	31 716,00	100,0	100,0
	<b>Dochody majątkowe</b>	<b>153 461 674</b>	<b>71 425 396</b>	<b>14 336 674,67</b>	<b>9,3</b>	<b>20,1</b>
	<b>w tym:</b>					
	z tytułu dotacji i środków na finansowanie wydatków na realizację zadań finansowanych z udziałem środków, o których mowa w art. 5 ust. 1 pkt 2 i 3 z tego:	148 204 057	64 682 650	9 507 667,14	6,4	14,7
	Dotacje z EFRR/RPO WSL na dofinansowanie zadań:	4 570 129	4 570 129	5 620 631,89	123,0	123,0
	Budowa węzłów przesiadkowych na terenie miasta Częstochowy	4 570 129	4 570 129	5 620 631,89	123,0	123,0
	Dotacje EFRR/POLIŚ na dofinansowanie zadań:	143 633 928	60 112 521	3 887 035,25	2,7	6,5
	Przebudowa Alei Wojska Polskiego – DK 1 w Częstochowie	59 276 639	38 230 806	3 764 415,58	6,4	9,8
	Rozbudowa DK-46 – ulicy Głównej i ulicy Przejazdowej wraz z budową obejścia ul. Św. Barbary do ul. Pułaskiego w Częstochowie	84 357 289	21 881 715	122 619,67	0,1	0,6
	Środki na dofinansowanie własnych inwestycji gmin, powiatów (związków gmin, związków powiatowo-gminnych, związków powiatowo-gminnych, związków powiatów), samorządów województw, pozyskane z innych źródeł w tym:	2 471 685	1 729 902	1 729 901,92	70,0	100,0
	Środki inwestora na dofinansowanie inwestycji drogowej budowa dróg na terenie KSSE w Częstochowie			0,14		
	Środki inwestora na dofinansowanie inwestycji "Budowa drogi łączącej ul. Jaskrowską z ul. Warszawską (wraz z budową ronda i sięgacza), zgodnie z mpzp, w rejonie ulicy Warszawskiej, Alei Jana Pawła II i Alei Wojska Polskiego w Częstochowie"		309 786	309 785,78		100,0
	Środki inwestora na dofinansowanie inwestycji "Przebudowa układu drogowego Alei Niepodległości na odcinku od skrzyżowania z ul. Bór do skrzyżowania z ul. Jagiellońską w Częstochowie"	1 887 435	1 420 116	1 420 116,00	75,2	100,0
	Środki Inwestora na dofinansowanie zadania pn. Budowa Północnego Korytarza w Częstochowie od węzła drogowego Aleja Wojska Polskiego z ul. Kornela Makuszyńskiego w kierunku wschodnim	584 250				
	Środki otrzymane z państwowych funduszy celowych na finansowanie kosztów realizacji inwestycji i zakupów inwestycyjnych jednostek sektora finansów publicznych w tym:	2 785 932	4 406 763	2 465 718,82	88,5	56,0
	Środki z Funduszu Dróg Samorządowych na realizację zadania pn. Budowa ulicy Złotej w Częstochowie	2 785 932				
	Środki z Rządowego Funduszu Rozwoju Dróg na realizację zadania pn. Budowa ulicy Złotej w Częstochowie		2 785 932	844 888,32		30,3
	Środki z Rządowego Funduszu Rozwoju Dróg na realizację zadania pn. Rozbudowa ul. Jesiennej od ul. Marszałka Edwarda Rydza-Śmigłego do Alei 11 Listopada oraz budowa łącznika drogowego ul. Jesiennej i ul. Marszałka Edwarda Rydza-Śmigłego z ul. Bór w Częstochowie		1 620 831	1 620 830,50		100,0
	Wpływy ze sprzedaży składników majątkowych w tym:		606 081	633 386,79		104,5
	Sprzedaż destruktu asfaltowego		484 390	484 390,25		100,0
	Sprzedaż złomu		118 784	143 733,66		121,0
	Sprzedaż drewna		2 907	5 262,88		181,0



Dział	Nazwa zadania	Plan wg uchwały budżetowej na rok 2021	Plan po zmianach na 2021.12.31	Wykonanie na 2021.12.31	Wskaźnik realizacji % (5:3)	Wskaźnik realizacji % (5:4)
1	2	3	4	5	6	7
<b>630</b>	<b>Turystyka</b>		<b>204 699</b>	<b>229 565,65</b>		<b>112,1</b>
	<b>Dochody bieżące</b>		<b>204 699</b>	<b>229 565,65</b>		<b>112,1</b>
	<b>w tym:</b>					
	Dotacja celowa otrzymana z tytułu pomocy finansowej udzielanej między jednostkami samorządu terytorialnego na dofinansowanie własnych zadań bieżących		204 699	204 698,10		100,0
	Wpływy ze zwrotów niewykorzystanych dotacji oraz płatności			24 867,55		
<b>700</b>	<b>Gospodarka mieszkaniowa</b>	<b>73 404 372</b>	<b>78 409 605</b>	<b>85 254 714,57</b>	<b>116,1</b>	<b>108,7</b>
	<b>Dochody bieżące</b>	<b>59 160 666</b>	<b>63 359 616</b>	<b>67 641 489,63</b>	<b>114,3</b>	<b>106,8</b>
	<b>w tym:</b>					
	Wpływy z opłat za trwałe zarząd, użytkowanie i służebności	757 971	757 971	941 935,74	124,3	124,3
	<b>w tym:</b>					
	Wpływy z tytułu służebności gruntowej i służebności przesyłu	500 000	500 000	685 647,49	137,1	137,1
	Wpływy z opłat za trwałe zarząd	200 000	200 000	200 167,38	100,1	100,1
	Ustanowienie wzajemnych służebności gruntowych	2 500	2 500			
	Wpływy z tytułu użytkowania nieruchomości	55 471	55 471	56 120,87	101,2	101,2
	Wpływy z opłat z tytułu użytkowania wieczystego nieruchomości	2 294 000	2 294 000	3 664 843,71	159,8	159,8
	Wpływy z tytułu opłat i kosztów sądowych oraz innych opłat uiszczanych na rzecz Skarbu Państwa z tytułu postępowania sądowego i prokuratorskiego – zwrot kosztów zastępstwa procesowego		110 369	274 678,29		248,9
	Wpływy z tytułu kosztów egzekucyjnych, opłaty komorniczej i kosztów upomnień - zwrot środków finansowych z tytułu nadmiernie pobranych kosztów komorniczych		1 626	1 626,48		100,0
	Wpływy z różnych opłat – zwrot kosztów postępowania administracyjnego			700,00		
	Wpływy z najmu i dzierżawy składników majątkowych Skarbu Państwa, jednostek samorządu terytorialnego lub innych jednostek zaliczanych do sektora finansów publicznych oraz innych umów o podobnym charakterze	32 247 000	32 247 000	33 519 738,44	103,9	103,9
	<b>w tym:</b>					
	Wpływy z tytułu dzierżawy terenu	2 397 000	2 397 000	2 865 253,17	119,5	119,5
	Czynsz z najmu i dzierżawy mieszkaniowego zasobu gminy	29 780 000	29 780 000	30 606 356,43	102,8	102,8
	Dochody z tytułu zezwoleń za korzystanie z nieruchomości	70 000	70 000	48 128,84	68,8	68,8
	Wpływy z usług – opłaty za media zapewniane najemcom mieszkaniowego zasobu gminy	20 442 270	20 442 270	20 700 169,58	101,3	101,3
	Wpływy z pozostałych odsetek		249 999	694 184,74		277,7
	<b>w tym:</b>					
	Odsetki z tytułu nieterminowych wpłat czynszu za dzierżawę targowisk			193,17		
	Odsetki z tytułu nieterminowych wpłat czynszu z najmu i dzierżawy mieszkaniowego zasobu gminy		123 468	294 773,28		238,7
	Odsetki z tytułu nieterminowych opłat za dostawę mediów najemcom mieszkaniowego zasobu gminy		126 531	270 970,07		214,2
	Zwrot kosztów postępowania administracyjnego			124,77		
	Odsetki od nieterminowych wpłat z tytułu dzierżawy, użytkowania wieczystego i innych należności cywilnoprawnych			128 123,45		
	Wpływy z rozliczeń/zwrotów z lat ubiegłych	24 530	2 766 087	2 777 045,46	11321,0	100,4
	<b>w tym:</b>					
	z tytułu kosztów zarządu nieruchomościami wspólnymi		259 583	259 583,27		100,0
	z tytułu dostawy mediów najemcom mieszkaniowego zasobu gminy		2 479 459	2 507 428,64		101,1
	z tytułu czynszu		2 515	5 534,35		220,1
	zwrot nadpłat i kosztów poniesionych w roku poprzednim			1 008,32		
	wpłaty za wykonane w ubiegłych latach ulepszenia budynków mieszkalnych	24 530	24 530	3 490,88	14,2	14,2
	Wpływy z tytułu kar i odszkodowań wynikających z umów - kary z tytułu niedotrzymania warunków umowy			25 854,83		
	Wpływy z różnych dochodów	100 000	106 331	293 756,18	293,8	276,3
	<b>w tym:</b>					
	Splata zadłużenia		6 331	6 331,76		100,0
	Wpływy z tytułu zwrotu odszkodowań	100 000	100 000	26 782,85	26,8	26,8
	Wpływ z tytułu rekompensaty za koszty odzyskiwania należności			51 799,78		
	Wpływy z tytułu bezumownego korzystania z nieruchomości			208 616,79		
	Wpływy z tytułu wyroków sądowych			225,00		
	Dotacja celowa otrzymana z budżetu państwa na zadania bieżące z zakresu administracji rządowej oraz inne zadania zlecone ustawami realizowane przez powiat	549 102	538 170	468 594,08	85,3	87,1
	Dochody jednostek samorządu terytorialnego związane z realizacją zadań z zakresu administracji rządowej oraz innych zadań zleconych ustawami	2 745 793	3 845 793	4 278 362,10	155,8	111,2
	<b>w tym:</b>					
	25% wpływów z tytułu gospodarowania nieruchomościami SP	2 500 000	3 600 000	4 269 344,51	170,8	118,6
	5% wpływów z tytułu gospodarowania nieruchomościami SP	3 000	3 000	9 017,59	300,6	300,6
	25% wpływów z tytułu zbycia nieruchomości SP objętych KSSE	242 793	242 793			
	<b>Dochody majątkowe</b>	<b>14 243 706</b>	<b>15 049 989</b>	<b>17 613 224,94</b>	<b>123,7</b>	<b>117,0</b>
	<b>w tym:</b>					
	z tytułu dotacji i środków na finansowanie wydatków na realizację zadań finansowanych z udziałem środków, o których mowa w art. 5 ust. 1 pkt 2 i 3 z tego:	1 271 406	1 422 689			
	Dotacje celowe z FS/POLIŚ na realizację zadania pn. Termomodernizacja wielorodzinnych budynków komunalnych przy ul. Warszawskiej 13, 36, 39	1 271 406	1 271 406			
	Dotacje celowe z FS/POLIŚ na realizację zadania pn. Termomodernizacja budynku przy ul. Jana Kilińskiego 13		151 283			
	Wpływy z tyt. przekształcenia prawa użytkowania wieczystego w prawo własności	4 400 000	4 400 000	4 214 248,58	95,8	95,8
	Wpłaty z tyt. odpłatnego nabycia prawa własności oraz prawa użytkowania wieczystego nieruchomości	8 572 300	9 202 300	13 378 649,16	156,1	145,4
	<b>w tym:</b>					
	Wpływy ze sprzedaży lokali	1 500 000	2 130 000	2 632 624,91	175,5	123,6

Dział	Nazwa zadania	Plan wg uchwały budżetowej na rok 2021	Plan po zmianach na 2021.12.31	Wykonanie na 2021.12.31	Wskaźnik realizacji % (5:3)	Wskaźnik realizacji % (5:4)
1	2	3	4	5	6	7
	Wpływy ze sprzedaży nieruchomości	5 000 000	5 000 000	10 740 964,25	214,8	214,8
	Wpływy z tytułu sprzedaży nieruchomości objętych KSSE	2 022 300	2 022 300			
	Wpływy z tytułu zamian nieruchomości	50 000	50 000	5 060,00	10,1	10,1
	Wpływy ze sprzedaży składników majątkowych - szaloty kontenerowe			2,00		
	Środki na dofinansowanie własnych inwestycji gmin, powiatów (związków gmin, związków powiatowo-gminnych, związków powiatowo-gminnych, związków powiatów), samorządów województw, pozyskane z innych źródeł		25 000	20 325,20		81,3
	w tym:					
	Wpłaty inicjatorów zadań realizowanych w ramach inicjatywy lokalnej		25 000	20 325,20		81,3
<b>710</b>	<b>Działalność usługowa</b>	<b>2 382 162</b>	<b>2 493 307</b>	<b>2 903 847,15</b>	<b>121,9</b>	<b>116,5</b>
	<b>Dochody bieżące</b>	<b>2 382 162</b>	<b>2 473 307</b>	<b>2 884 290,15</b>	<b>121,1</b>	<b>116,6</b>
	<b>w tym:</b>					
	Dotacja celowa otrzymana z budżetu państwa na zadania bieżące realizowane przez gminę na podstawie porozumień z organami administracji rządowej	81 000	96 500	89 491,40	110,5	92,7
	Dotacja celowa otrzymana z budżetu państwa na zadania bieżące z zakresu administracji rządowej oraz inne zadania zlecone ustawami realizowane przez powiat	1 351 162	1 426 807	1 425 193,50	105,5	99,9
	Wpływy z usług	950 000	950 000	1 259 779,49	132,6	132,6
	w tym:					
	Wpływy ze sprzedaży danych z ewidencji gruntów i budynków oraz innych materiałów i informacji z zasobu powiatowego	250 000	250 000	332 809,30	133,1	133,1
	Wpływy z opłat za czynności związane z prowadzeniem zasobów i uzgodnieniem usytuowania projektowanych sieci uzbrojenia terenu, sprzedaż	700 000	700 000	926 970,19	132,4	132,4
	Wpływy z pozostałych odsetek - od nieterminowych wpłat			79,01		
	Wpływy z rozliczeń/zwrotów z lat ubiegłych - przedawnione nadpłaty z usług geodezyjnych			1 096,56		
	Wpływy z różnych dochodów – wpływy z odsetek na rachunku bankowym			0,03		
	Dochody jednostek samorządu terytorialnego związane z realizacją zadań z zakresu administracji rządowej oraz innych zadań zleconych ustawami – 5% wpływów z tyt. dochodów budżetu państwa realizowanych przez PINB			89,25		
	Wpływy do budżetu nadwyżki środków obrotowych zakładu budżetowego – Cmentarz Komunalny			108 560,91		
	<b>Dochody majątkowe</b>		<b>20 000</b>	<b>19 557,00</b>		<b>97,8</b>
	<b>w tym:</b>					
	Dotacja celowa otrzymana z budżetu państwa na inwestycje i zakupy inwestycyjne z zakresu administracji rządowej oraz inne zadania zlecone ustawami realizowane przez powiat		20 000	19 557,00		97,8
<b>750</b>	<b>Administracja publiczna</b>	<b>3 565 611</b>	<b>4 326 394</b>	<b>5 019 461,66</b>	<b>140,8</b>	<b>116,0</b>
	<b>Dochody bieżące</b>	<b>3 501 242</b>	<b>4 326 394</b>	<b>5 019 461,66</b>	<b>143,4</b>	<b>116,0</b>
	<b>w tym:</b>					
	z tytułu dotacji i środków na finansowanie wydatków na realizację zadań finansowanych z udziałem środków, o których mowa w art. 5 ust. 1 pkt 2 i 3 z tego:	361 250	561 067	485 572,77	134,4	86,5
	Projekt pn. RIT Plan Działań Pomocy Technicznej, w tym:	361 250	561 067	485 572,77	134,4	86,5
	- RPO WSL	361 250	561 067	485 572,77	134,4	86,5
	Dotacja celowa otrzymana z budżetu państwa na realizację zadań bieżących z zakresu administracji rządowej oraz innych zadań zleconych gminie (związkom gmin, związkom powiatowo-gminnym) ustawami	2 442 633	2 928 334	2 666 568,68	109,2	91,1
	Dotacja celowa otrzymana z budżetu państwa na zadania bieżące z zakresu administracji rządowej oraz inne zadania zlecone ustawami realizowane przez powiat	53 209	60 809	54 800,42	103,0	90,1
	Dotacja celowa otrzymana z budżetu państwa na zadania bieżące realizowane przez powiat na podstawie porozumień z organami administracji rządowej	46 750	46 750	45 900,00	98,2	98,2
	Dochody jednostek samorządu terytorialnego związane z realizacją zadań z zakresu administracji rządowej oraz innych zadań zleconych ustawami - 5% wpływów za udostępnianie danych osobowych z gminnego zbioru meldunkowego	400	400	1 311,40	327,9	327,9
	Dotacja celowa otrzymana z tytułu pomocy finansowej udzielanej między jednostkami samorządu terytorialnego na dofinansowanie własnych zadań bieżących		35 262	22 396,96		63,5
	Wpływy z tytułu opłat i kosztów sądowych oraz innych opłat uiszczanych na rzecz Skarbu Państwa z tytułu postępowania sądowego i prokuratorskiego	50 000	50 000	61 779,83	123,6	123,6
	Wpływy z tytułu kosztów egzekucyjnych, opłaty komorniczej i kosztów upomnień	250 000	250 000	1 012 800,44	405,1	405,1
	w tym:					
	Wpływy za czynności egzekucyjne	250 000	250 000	908 975,71	363,6	363,6
	upomnień			8 873,43		
	Koszty upomnień z tyt. podatków i opłat lokalnych			94 951,30		
	Wpływy z różnych opłat	9 000	20 000	22 895,21	254,4	114,5
	w tym:					
	Wpływy za wydawanie kart wędkarskich	3 000	3 000	2 867,00	95,6	95,6
	Wpływy ze sprzedaży dzienników budowy	4 000	4 000	1 297,21	32,4	32,4
	Oplata dodatkowa za przyjęcie oświadczenia o wstąpieniu w związek małżeński poza urzędem stanu cywilnego	2 000	13 000	18 731,00	936,6	144,1
	Wpływy z najmu i dzierżawy składników majątkowych Skarbu Państwa, jednostek samorządu terytorialnego lub innych jednostek zaliczanych do sektora finansów publicznych oraz innych umów o podobnym charakterze - Wpływy z tytułu wynajmu pomieszczeń w UM	267 000	292 000	315 132,63	118,0	107,9
	Wpływy z usług - wpływy za zestawienie łączy do szkół i uruchomienie węzła agregacyjnego		22 990	22 990,00		100,0
	Wpływy z pozostałych odsetek			3 137,78		
	w tym:					
	Odsetki od kar umownych			2 948,28		

Dział	Nazwa zadania	Plan wg uchwały budżetowej na rok 2021	Plan po zmianach na 2021.12.31	Wykonanie na 2021.12.31	Wskaźnik realizacji % (5:3)	Wskaźnik realizacji % (5:4)
1	2	3	4	5	6	7
	Odsetki od nieterminowych wpłat z tytułu najmu pomieszczeń w budynkach Urzędu Miasta Częstochowy			189,50		
	Wpływy z rozliczeń/zwrotów z lat ubiegłych			78 984,30		
	w tym:					
	Rozliczenia z lat ubiegłych dot. m.in. kary od osób fizycznych za korzystanie z nieruchomości gminy, przedawnione nadpłaty z podatku od nieruchomości			50 122,34		
	Rozrachunki z tytułu wynagrodzeń			27 123,80		
	Zwrot nadpłaty z tyt. poboru energii elektrycznej do kamer i infomatów z lat ubiegłych			63,51		
	Wpływy z rozliczeń/zwrotów z lat ubiegłych (ZUS,media)			1 674,65		
	Wpływy z tytułu kar i odszkodowań wynikających z umów		37 782	42 527,10		112,6
	w tym:					
	Odszkodowania za uszkodzone mienie		35 652	42 527,10		119,3
	Wpływy z otrzymanych spadków, zapisów i darowizn w postaci pieniężnej – dochód ze spadku			62 166,37		
	Wpływy z różnych dochodów	21 000	21 000	21 537,77	102,6	102,6
	w tym:					
	Dochody z tytułu odsetek od zgromadzonych środków na rachunkach bankowych			963,15		
	Zwrot wypłaconego świadczenia pieniężnego żołnierzom rezerwy odbywającym ćwiczenia wojskowe	20 000	20 000	3 633,30	18,2	18,2
	Wynagrodzenia płatnika za terminowe wpłaty podatku i składek na ubezpieczenia społeczne	1 000	1 000	15 423,35	1542,3	1542,3
	Rekompensaty za koszty odzyskania należności od umów najmu (40 euro)			1 352,64		
	Wpływy wynikające z wyroków karnych			140,00		
	Wpływy z odszkodowania - Poczta Polska - uznanie reklamacji			25,33		
	Środki otrzymane od pozostałych jednostek zaliczanych do sektora finansów publicznych na realizację zadań bieżących jednostek zaliczanych do sektora finansów publicznych - Dotacja z NFOŚiGW na realizację zadania pn. Strategia rozwoju elektromobilności dla miasta Częstochowy			98 960,00		
	<b>Dochody majątkowe</b>	<b>64 369</b>				
	<b>w tym:</b>					
	z tytułu dotacji i środków na finansowanie wydatków na realizację zadań finansowanych z udziałem środków, o których mowa w art. 5 ust. 1 pkt 2 i 3 z tego:	64 369				
	Projekt pn. Publiczna bezprzewodowa sieć dostępu do Internetu na terenie Miasta Częstochowy, w tym:	64 369				
	- EFRR/RPO CP	54 713				
	- budżet państwa	9 656				
<b>751</b>	<b>Urzędy naczelnych organów władzy państwowej, kontroli i ochrony prawa oraz sądownictwa</b>	<b>44 746</b>	<b>44 746</b>	<b>43 307,72</b>	<b>96,8</b>	<b>96,8</b>
	<b>Dochody bieżące</b>	<b>44 746</b>	<b>44 746</b>	<b>43 307,72</b>	<b>96,8</b>	<b>96,8</b>
	<b>w tym:</b>					
	Dotacja celowa otrzymana z budżetu państwa na realizację zadań bieżących z zakresu administracji rządowej oraz innych zadań zleconych gminie (związkom gmin, związkom powiatowo-gminnym) ustawami	44 746	44 746	43 307,72	96,8	96,8
<b>752</b>	<b>Obrona narodowa</b>	<b>400</b>	<b>400</b>	<b>399,99</b>	<b>100,0</b>	<b>100,0</b>
	<b>Dochody bieżące</b>	<b>400</b>	<b>400</b>	<b>399,99</b>	<b>100,0</b>	<b>100,0</b>
	<b>w tym:</b>					
	Dotacja celowa otrzymana z budżetu państwa na realizację zadań bieżących z zakresu administracji rządowej oraz innych zadań zleconych gminie (związkom gmin, związkom powiatowo-gminnym) ustawami	400	400	399,99	100,0	100,0
<b>754</b>	<b>Bezpieczeństwo publiczne i ochrona przeciwpożarowa</b>	<b>23 382 400</b>	<b>24 602 519</b>	<b>24 545 452,36</b>	<b>105,0</b>	<b>99,8</b>
	<b>Dochody bieżące</b>	<b>23 382 400</b>	<b>24 602 519</b>	<b>24 545 452,36</b>	<b>105,0</b>	<b>99,8</b>
	<b>w tym:</b>					
	Grzywny, mandaty i inne kary pieniężne od osób fizycznych (nakładane przez Straż Miejską)	200 000	200 000	158 872,88	79,4	79,4
	Wpływy z pozostałych odsetek - z tytułu nieterminowych opłat od użytkowników systemu telefonii Centrex			13,80		
	Wpływy z odsetek od dotacji oraz płatności: wykorzystanych niezgodnie z przeznaczeniem lub wykorzystanych z naruszeniem procedur, o których mowa w art. 184 ustawy, pobranych nienależnie lub w nadmiernej wysokości - od niewykorzystanych dotacji udzielonych jednostkom OSP			185,58		
	Wpływy z rozliczeń/zwrotów z lat ubiegłych			870,71		
	w tym:					
	Zwroty z tytułu rozliczeń z pracownikami związane z rozwiązaniem stosunku pracy			108,94		
	Zwrot nadpłaty składek ZUS			646,77		
	Zwrot podatku VAT			115,00		
	Wpływy z tytułu kar i odszkodowań wynikających z umów – kary umowne z tytułu dotacji udzielonych jednostkom OSP			252,00		
	Wpływy z różnych dochodów	30 000	30 000	28 772,77	95,9	95,9
	w tym:					
	Z tyt. odpłatności od użytkowników systemu telefonii Centrex	30 000	30 000	25 628,50	85,4	85,4
	Odsetki od kwot na rachunkach bankowych			1,99		
	Zwroty z tytułu rozliczeń z pracownikami związane z rozwiązaniem stosunku pracy			3 142,28		
	Dotacja celowa otrzymana z budżetu państwa na zadania bieżące z zakresu administracji rządowej oraz inne zadania zlecone ustawami realizowane przez powiat	23 152 400	24 312 519	24 304 548,92	105,0	100,0

Dział	Nazwa zadania	Plan wg uchwały budżetowej na rok 2021	Plan po zmianach na 2021.12.31	Wykonanie na 2021.12.31	Wskaźnik realizacji % (5:3)	Wskaźnik realizacji % (5:4)
1	2	3	4	5	6	7
	Dotacja celowa otrzymana z powiatu na zadania bieżące realizowane na podstawie porozumień (umów) między jednostkami samorządu terytorialnego		20 000	8 219,58		41,1
	Dochody jednostek samorządu terytorialnego związane z realizacją zadań z zakresu administracji rządowej oraz innych zadań zleconych ustawami - 5% wpływów z tyt. dochodów budżetu państwa realizowanych przez KMPSP			1 196,12		
	Dotacja otrzymana z państwowego funduszu celowego na realizację zadań bieżących jednostek sektora finansów publicznych		40 000	40 000,00		100,0
	Wpływy ze zwrotów dotacji oraz płatności wykorzystanych niezgodnie z przeznaczeniem lub wykorzystanych z naruszeniem procedur, o których mowa w art. 184 ustawy, pobranych nienależnie lub w nadmiernej wysokości - Zwrot niewykorzystanych dotacji udzielonych jednostkom OSP			2 520,00		
<b>755</b>	<b>Wymiar sprawiedliwości</b>	<b>594 000</b>	<b>594 238</b>	<b>587 952,46</b>	<b>99,0</b>	<b>98,9</b>
	<b>Dochody bieżące</b>	<b>594 000</b>	<b>594 238</b>	<b>587 952,46</b>	<b>99,0</b>	<b>98,9</b>
	<b>w tym:</b>					
	Wpływy z rozliczeń/zwrotów z lat ubiegłych - rozliczenie płatności za lata ubiegłe		238	402,27		169,0
	Dotacja celowa otrzymana z budżetu państwa na zadania bieżące z zakresu administracji rządowej oraz inne zadania zlecone ustawami realizowane przez powiat	594 000	594 000	587 550,19	98,9	98,9
<b>756</b>	<b>Dochody od osób prawnych, od osób fizycznych i od innych jednostek nieposiadających osobowości prawnej oraz wydatki związane z ich poborem</b>	<b>539 495 092</b>	<b>569 608 092</b>	<b>604 596 939,96</b>	<b>112,1</b>	<b>106,1</b>
	<b>Dochody bieżące</b>	<b>539 495 092</b>	<b>569 608 092</b>	<b>604 585 349,98</b>	<b>112,1</b>	<b>106,1</b>
	<b>w tym:</b>					
	Podatek dochodowy od osób fizycznych	326 870 329	341 870 329	353 815 062,00	108,2	103,5
	<b>w tym:</b>					
	Udziały gminy	257 760 988	269 589 575	279 008 864,00	108,2	103,5
	Udziały powiatu	69 109 341	72 280 754	74 806 198,00	108,2	103,5
	Podatek dochodowy od osób prawnych	17 000 000	21 640 000	25 727 318,41	151,3	118,9
	Wpływy z części opłaty za zezwolenie na sprzedaż napojów alkoholowych w obrocie hurtowym		376 000	596 622,38		158,7
	Podatek od nieruchomości	157 660 000	159 112 000	168 440 198,20	106,8	105,9
	Podatek rolny	560 000	560 000	596 494,73	106,5	106,5
	Podatek leśny	13 500	13 500	13 804,88	102,3	102,3
	Podatek od środków transportowych	6 200 000	6 200 000	6 668 252,00	107,6	107,6
	Podatek od działalności gospodarczej osób fizycznych, opłacany w formie karty podatkowej	400 000	1 840 000	1 933 292,69	483,3	105,1
	Podatek od spadków i darowizn	1 800 000	1 800 000	2 675 624,01	148,6	148,6
	Wpływy z opłaty skarbowej	2 500 000	2 358 660	2 793 079,41	111,7	118,4
	Wpływy z opłaty komunikacyjnej	3 500 000	3 850 000	4 604 982,24	131,6	119,6
	Wpływy z opłaty targowej	500 000		3 096,42		0,6
	Wpływy z opłaty eksploatacyjnej	150 000	150 000	160 737,82	107,2	107,2
	Wpływy z opłat za zezwolenia na sprzedaż napojów alkoholowych	5 350 000	5 505 000	5 637 015,53	105,4	102,4
	Wpływy z innych lokalnych opłat pobieranych przez jednostki samorządu terytorialnego na podstawie odrębnych ustaw	230 000	230 000	241 135,71	104,8	104,8
	<b>w tym:</b>					
	Wpływy z opłaty adiacenckiej	200 000	200 000	214 785,71	107,4	107,4
	Wpływy z renty planistycznej	30 000	30 000	26 350,00	87,8	87,8
	Podatek od czynności cywilnoprawnych	14 500 000	21 200 000	25 120 039,99	173,2	118,5
	Wpływy z zaległości z tytułu podatków i opłat zniesionych – należności z tytułu opłaty od posiadania psów			1 001,55		
	Wpływy z tytułu grzywien, mandatów i innych kar pieniężnych od osób fizycznych			36 287,20		
	<b>w tym:</b>					
	Grzywna w celu przymuszenia do zwrotu prawa jazdy			2 462,70		
	Kara pieniężna za naruszenie przepisów ustawy Prawo o ruchu drogowym			28 040,50		
	Dochody z tytułu kar porządkowych art 262 ordynacji podatkowej			5 784,00		
	Wpływy z tytułu grzywien i innych kar pieniężnych od osób prawnych i innych jednostek organizacyjnych			4 230,50		
	<b>w tym:</b>					
	Kara pieniężna za naruszenie przepisów ustawy Prawo o ruchu drogowym			4 230,50		
	Wpływy z opłat za koncesje i licencje	38 000	38 000	60 518,50	159,3	159,3
	<b>w tym:</b>					
	Wpływy z tyt. opłat za wydawanie licencji na wykonywanie krajowego transportu drogowego w zakresie przewozu osób taksówką	12 000	12 000	19 298,50	160,8	160,8
	Wpływy z tyt. opłat za wydawanie licencji na wykonywanie krajowego transportu drogowego w zakresie przewozu osób i pośrednictwa przy przewozie rzeczy oraz zezwoleń na wykonywanie zawodu przewoźnika drogowego	25 000	25 000	39 720,00	158,9	158,9
	Wpływy związane z ośrodkami szkolenia kierowców	1 000	1 000	1 500,00	150,0	150,0
	Wpływy z opłat za zezwolenia, akredytacje oraz opłaty ewidencyjne, w tym opłaty za częstotliwości - Wpływy z tytułu opłat dot. zezwoleń na wykonywanie przewozów regularnych i regularnych specjalnych w krajowym transporcie drogowym	1 100	1 100	5 309,52	482,7	482,7
	Wpływy z opłat za wydanie prawa jazdy	400 000	400 000	446 336,10	111,6	111,6
	Wpływy z różnych opłat	19 400	19 400	19 144,70	98,7	98,7
	<b>w tym:</b>					
	Wpływy z tyt. zaświadczeń na krajowy niezarobkowy przewóz drogowy rzeczy i osób	13 000	13 000	10 720,00	82,5	82,5
	Ubezpieczenia obowiązkowe rolników	6 000	6 000	6 170,20	102,8	102,8
	Wpływy związane z ośrodkami szkolenia kierowców	400	400	2 254,50	563,6	563,6
	Wpływy z dywidend spółek miejskich	150 000	150 000	2 000 000,00	1333,3	1333,3
	Wpływy z opłaty prolongacyjnej	140 000	140 000	154 339,15	110,2	110,2
	<b>w tym:</b>					

Dział	Nazwa zadania	Plan wg uchwały budżetowej na rok 2021	Plan po zmianach na 2021.12.31	Wykonanie na 2021.12.31	Wskaźnik realizacji % (5:3)	Wskaźnik realizacji % (5:4)
1	2	3	4	5	6	7
	Podatki i opłaty lokalne	140 000	140 000	154 314,15	110,2	110,2
	Wpływy z tytułu opłaty prolongacyjnej dotyczącej rozłożenia na raty podwyższonej opłaty za wydobycie kopalin bez wymaganej koncesji			25,00		
	Odsetki od nieterminowych wpłat z tytułu podatków i opłat	1 320 000	1 320 000	1 918 783,49	145,4	145,4
	Wpływy z pozostałych odsetek			9 782,57		
	w tym:					
	Odsetki od nieterminowych wpłat z tytułu dzierżawy, użytkowania wieczystego i innych należności cywilnoprawnych			4 848,98		
	Odsetki od nieterminowych wpłat związanych z decyzjami dot. pojazdów usuniętych z drogi			4 933,59		
	Wpływy z rozliczeń/zwrotów z lat ubiegłych - przedawnione nadpłaty z tytułu podatku od nieruchomości			73 900,41		
	w tym:					
	Zwrot nadpłat i kosztów poniesionych w roku poprzednim			252,53		
	Przedawnione nadpłaty z tytułu podatku od nieruchomości			73 647,88		
	Wpływy z różnych dochodów	60 000	60 000	63 135,87	105,2	105,2
	w tym:					
	Dochody związane z usuwaniem pojazdów	60 000	60 000	62 440,75	104,1	104,1
	Dochody związane z pojazdami nabytymi w wyniku spadku			695,12		
	Rekompensaty utraconych dochodów w podatkach i opłatach lokalnych	132 763	774 103	765 824,00	576,8	98,9
	w tym:					
	Wpływy z PFRON z tyt. ulg i zwolnień ustawowych w podatkach	132 763	132 763	124 484,00	93,8	93,8
	Wpływy z tytułu rekompensaty ze środków funduszu przeciwdziałania COVID-19		641 340	641 340,00		100,0
	<b>Dochody majątkowe</b>			<b>11 589,98</b>		
	w tym:					
	Wpływy ze sprzedaży składników majątkowych - dochody związane z usuwaniem pojazdów			11 589,98		
	w tym:					
	Dochody związane z usuwaniem pojazdów			3 310,57		
	Sprzedaż pojazdu nabytego w wyniku spadku			8 279,41		
<b>758</b>	<b>Różne rozliczenia</b>	<b>359 516 855</b>	<b>440 857 201</b>	<b>441 374 131,97</b>	<b>122,8</b>	<b>100,1</b>
	<b>Dochody bieżące</b>	<b>359 516 855</b>	<b>433 190 766</b>	<b>433 291 372,96</b>	<b>120,5</b>	<b>100,0</b>
	w tym:					
	Subwencje ogólne z budżetu państwa	359 466 855	368 999 297	368 999 297,00	102,7	100,0
	w tym:					
	Subwencje (gmina)- Część oświatowa subwencji ogólnej dla j.s.t.	143 465 087	147 984 899	147 984 899,00	103,2	100,0
	Część równoważąca subwencji ogólnej dla gmin	3 884 029	3 884 029	3 884 029,00	100,0	100,0
	Subwencje (powiat)- Część oświatowa subwencji ogólnej dla j.s.t.	197 119 602	202 132 232	202 132 232,00	102,5	100,0
	Część równoważąca subwencji ogólnej dla powiatów	14 998 137	14 998 137	14 998 137,00	100,0	100,0
	Środki na uzupełnienie dochodów gmin - Uzupełnienie subwencji ogólnej dla jednostek samorządu terytorialnego		42 733 211	42 733 211,00		100,0
	Środki na uzupełnienie dochodów powiatów - Uzupełnienie subwencji ogólnej dla jednostek samorządu terytorialnego		9 993 089	9 993 089,00		100,0
	Wpływy z rozliczeń/zwrotów z lat ubiegłych – rozliczenie podatku VAT z lat ubiegłych		11 214 000	11 343 630,59		101,2
	Wpływy z różnych dochodów	50 000	50 000	20 713,02	41,4	41,4
	w tym:					
	wpływy z odsetek od lokat od środków gromadzonych na rachunku bieżącym	50 000	50 000	15 637,68	31,3	31,3
	odsetki od środków zgromadzonych na wyodrębnionych rachunkach bankowych			1 322,40		
	odsetki od środków zgromadzonych na wyodrębnionym rachunku bankowym RFIL			3 752,94		
	Dotacja celowa otrzymana z budżetu państwa na realizację zadań bieżących z zakresu administracji rządowej oraz innych zadań zleconych gminie (związkom gmin, związkom powiatowo-gminnym) ustawami (refundacja)		1 611	1 611,29		100,0
	Dotacja celowa otrzymana z budżetu państwa na zadania bieżące z zakresu administracji rządowej oraz inne zadania zlecone ustawami realizowane przez powiat (refundacja)		199 558	199 557,93		100,0
	Dochody jednostek samorządu terytorialnego związane z realizacją zadań z zakresu administracji rządowej oraz innych zadań zleconych ustawami - 5% wpływów z tyt. zabezpieczenia należytego wykonania umowy			263,13		
	<b>Dochody majątkowe</b>		<b>7 666 435</b>	<b>8 082 759,01</b>		<b>105,4</b>
	w tym:					
	Środki na inwestycje na drogach publicznych powiatowych i wojewódzkich oraz na drogach powiatowych, wojewódzkich i krajowych w granicach miast na prawach powiatu		7 666 435	7 666 435,00		100,0
	w tym:					
	Środki rezerwy subwencji ogólnej – Przebudowa ul. Mirowskiej na odcinku od ul. Nadrzecznej do ul. Faradaya w Częstochowie		4 846 301	4 846 301,00		100,0
	Środki rezerwy subwencji ogólnej – Przebudowa układu drogowego Alei Niepodległości na odcinku od skrzyżowania z ul. Bór do skrzyżowania z ul. Jagiellońską w Częstochowie		2 321 950	2 321 950,00		100,0
	Środki rezerwy subwencji ogólnej – Przebudowa drogi w zakresie torowiska tramwajowego z dostosowaniem obiektu mostowego w Alei Niepodległości do warunków ruchu tramwajów		498 184	498 184,00		100,0
	Wpłata środków finansowych z niewykorzystanych w terminie wydatków, które nie wygasają z upływem roku budżetowego			416 324,01		

Dział	Nazwa zadania	Plan wg uchwały budżetowej na rok 2021	Plan po zmianach na 2021.12.31	Wykonanie na 2021.12.31	Wskaźnik realizacji % (5:3)	Wskaźnik realizacji % (5:4)
1	2	3	4	5	6	7
<b>801</b>	<b>Oświata i wychowanie</b>	<b>12 941 483</b>	<b>31 761 172</b>	<b>24 555 401,59</b>	<b>189,7</b>	<b>77,3</b>
	<b>Dochody bieżące</b>	<b>10 808 657</b>	<b>23 373 347</b>	<b>19 655 820,00</b>	<b>181,9</b>	<b>84,1</b>
	<b>w tym m. in:</b>					
	z tytułu dotacji i środków na finansowanie wydatków na realizację zadań finansowanych z udziałem środków, o których mowa w art. 5 ust. 1 pkt 2 i 3 z tego:	6 926 335	6 390 384	3 690 879,27	53,3	57,8
	Projekt pn. Odkryj w sobie talent!, w tym:			7 711,71		
	- EFS/RPO WSL			7 283,28		
	- budżet państwa			428,43		
	Projekt pn. Zawodowa współpraca 2, w tym:		2 121 014	1 000 000,00	42,0	47,1
	- EFS/RPO WSL	2 132 796	1 897 750	894 736,84	42,0	47,1
	- budżet państwa	250 917	223 264	105 263,16	42,0	47,1
	Projekt pn. Zawodowa współpraca 3, w tym:		854 117	580 000,00	68,9	67,9
	- EFS/RPO WSL	841 234	764 209	518 947,37	68,9	67,9
	- budżet państwa	752 684	89 908	61 052,63	68,9	67,9
	Projekt pn. Zawodowa współpraca 4, w tym:		738 874	674 000,00	91,2	91,2
	- EFS/RPO WSL	738 874	661 097	603 052,63	91,2	91,2
	- budżet państwa	661 097	77 777	70 947,37	91,2	91,2
	Projekt pn. Zawodowa współpraca 5, w tym:		662 337	150 000,00	22,6	22,6
	- EFS/RPO WSL	662 337	592 617	134 210,53	22,6	22,6
	- budżet państwa	592 617	69 720	15 789,47	22,6	22,6
	Dotacje ze środków EFS/RPO WSL na dofinansowanie projektu pn. Wesołe przedszkole II	381 540	328 970	104 002,00	27,3	31,6
	Środki FRSE - Narodowej Agencji Programu ERASMUS+ na realizację zadań:	902 876	424 232	170 554,88	18,9	40,2
	- Młodzi przedsiębiorcy uczniowie – SP33			14 739,85		
	- Młodzi przedsiębiorcy uczniowie – SP34			9 139,36		
	- My, mali odkrywcy XXI wieku... gotowi, aby stworzyć mapę i kod naszego terytorium	18 552	18 552			
	- Znajomość języków otwiera drzwi do nowej rzeczywistości			30 681,56		
	- Edukacja bez granic – europejska mobilność kadry IV LO	51 451	51 451	5 927,95	11,5	11,5
	- Obywatel świata i umiejętności przyszłości	20 111	20 111	12 104,88	60,2	60,2
	- Dzieląc przeszłość, kształtujemy naszą przyszłość			5 695,43		
	- Aktywni obywatele promujący dziedzictwo kulturowe	19 062	19 062			
	- Zdrowe kroki ku lepszej przyszłości	28 157	28 157	7 281,65	25,9	25,9
	- Partnerstwo europejskie w edukacji STEM	28 000		28 000		
	- Powrót do szkoły, powrót do przyszłości		13 890			
	- Porozmawiajmy o nauce			5 098,67		
	- Piszę bo też jestem pisarzem	13 535	13 535			
	- Odnajdywanie tożsamości kulturowej poprzez edukację i interkulturowy dialog między obywatelami Europy			22 568,84		
	- Dziedzictwo kulturowe ożywia ducha przedsiębiorczości w nowych pokoleniach Europejczyków	33 453	33 453			
	- Przedsiębiorcy Młodzi Obywatele Nowoczesnej Europy	18 724	18 724	8 174,18	43,7	43,7
	- Wyższe kwalifikacje, lepsze jutro	29 360	29 360			
	- Praktyka w firmach zagranicznych kluczem do sukcesu	64 010		14 823,85	23,2	
	- Nauka kadry edukacyjnej – inspiracją dla uczniów	21 877				
	- Zdobywamy doświadczenie - europejskie praktyki ZSME	66 058				
	- Staże zagraniczne szansą na dobry zawód	61 955				
	- Smakując europejską sztukę i naukę	32 328				
	- Techno logika kluczem do naszej przyszłości	24 180				
	- Kodowanie w przestworzach - edukacja ponad podziałami	26 081		7 825,89	30,0	
	- Zjednoczeni w różnorodności	26 633				
	- Razem w Europie dla zrównoważonej przyszłości	19 028				
	- Rzeki w naszych miastach	60 182				
	- EBBD-umiędzynarodowienie, rozpowszechnienie i doskonalenie Europejskiego Dyplomu w zakresie biznesu	25 148	25 148	26 492,77	105,3	105,3
	Projekt pn. Skuteczna edukacja poza drzwiami sali lekcyjnej. Zarządzanie placówką w dobie wyzwań XXI wieku, w tym:			32 873,40		
	- FRSE / MF EOGiNMF			27 942,39		
	- budżet państwa			4 931,01		
	Dotacje ze środków EFS/POWER na realizację projektów pn.:	79 087	79 087			
	- Hiszpańskie praktyki szansą na rozwój zawodowy i osobisty	79 087	79 087			
	Projekt pn. Logistyka łączy Europę, w tym:	128 373	128 373	21 991,20	17,1	17,1
	- EFS/POWER	121 043	121 043	20 735,50	17,1	17,1
	- budżet państwa	7 330	7 330	1 255,70	17,1	17,1
	Projekt pn. Europejskie doświadczenia inspiracją dla rozwoju kadry IV LO, w tym:	45 508				
	- EFS/POWER	42 909				
	- budżet państwa	2 599				
	Projekt pn. Europejskie staże inwestycją w przyszłość, w tym:	128 087				
	- EFS/POWER	120 773				
	- budżet państwa	7 314				
	Projekt pn. Mobilność edukacyjna uczniów kluczem do poszerzania perspektyw oraz zdobywania wiedzy zawodowej w zakresie nauk ścisłych – angielski językiem komunikacji międzynarodowej, w tym:	16 150				
	- EFS/POWER	15 228				
	- budżet państwa	922				
	Projekt pn. Po zawód do Europy, w tym:	148 648	148 648	297 294,64	200,0	200,0

Dział	Nazwa zadania	Plan wg uchwały budżetowej na rok 2021	Plan po zmianach na 2021.12.31	Wykonanie na 2021.12.31	Wskaźnik realizacji % (5:3)	Wskaźnik realizacji % (5:4)
1	2	3	4	5	6	7
	- EFS/POWER	140 160	140 160	280 319,12	200,0	200,0
	- budżet państwa	8 488	8 488	16 975,52	200,0	200,0
	Projekt pn. Wykwalifikowani nauczyciele - wysoka jakość nauczania, w tym:	78 895	78 895	78 894,34	100,0	100,0
	- EFS/POWER	74 390	74 390	74 389,48	100,0	100,0
	- budżet państwa	4 505	4 505	4 504,86	100,0	100,0
	Projekt pn. Z wiedzą ku zdobywaniu doświadczenia zawodowego, w tym:	252 279	252 279			
	- EFS/POWER	252 279	237 874			
	- budżet państwa		14 405			
	Projekt pn. Ciągły rozwój nauczycieli kluczem do sukcesu młodego pokolenia, w tym:	34 175	34 175	34 174,82	100,0	100,0
	- EFS/POWER	34 175	32 223	30 272,06	88,6	93,9
	- budżet państwa		1 952	3 902,76		199,9
	Projekt pn. Budowanie kadry XXI wieku kluczem do nowoczesnego nauczania, w tym:	104 559	174 176	174 175,28	166,6	100,0
	- EFS/POWER	104 559	164 230	164 229,88	157,1	100,0
	- budżet państwa		9 946	9 945,40		100,0
	Projekt pn. Pilotażowe wdrożenie modelu Specjalistycznych Centrów Wspierających Edukację Włączającą (SCWEW), w tym:		365 207	365 207,00		100,0
	- Grant ze środków EFS/POWER		307 797	307 796,46		100,0
	- Grant ze środków budżetu państwa		57 410	57 410,54		100,0
	Wpływy z opłat egzaminacyjnych oraz opłat za wydawanie świadectw, dyplomów, zaświadczeń, certyfikatów i ich duplikatów	13 165	13 165	11 048,88	83,9	83,9
	Wpływy z opłat za korzystanie z wychowania przedszkolnego	8 486	8 486	253 093,65	2982,5	2982,5
	Wpływy z różnych opłat – opłaty za legitymacje, duplikaty legitymacji, różne druki	15 833	15 833	9 321,56	58,9	58,9
	Wpływy z najmu i dzierżawy składników majątkowych Skarbu Państwa, jednostek samorządu terytorialnego lub innych jednostek zaliczanych do sektora finansów publicznych oraz innych umów o podobnym charakterze	2 549 046	2 549 046	1 439 744,53	56,5	56,5
	w tym:					
	Wpływy za wynajem pomieszczeń w jednostkach oświatowych	2 332 046	2 332 046	1 369 164,49	58,7	58,7
	Dochody z najmu basenu dla klubów sportowych	217 000	217 000	70 580,04	32,5	32,5
	Wpływy z usług		2 245 339	2 427 669,17		108,1
	w tym:					
	z tytułu zwrotu kosztów wychowania przedszkolnego		58 666	199 132,68		339,4
	z tytułu zwrotu kosztów dotacji przez Gminy z terenu których dzieci uczęszczają do przedszkoli, oddziałów przedszkolnych w szkołach podstawowych i innych form wychowania przedszkolnego dotowanych przez Gminę Miasto Częstochowa		2 186 673	2 228 536,49		101,9
	Wpływy z odsetek od dotacji oraz płatności: wykorzystanych niezgodnie z przeznaczeniem lub wykorzystanych z naruszeniem procedur, o których mowa w art. 184 ustawy, pobranych nienależnie lub w nadmiernej wysokości		16 281	11 783,49		72,4
	w tym:					
	Odsetki od nieterminowych wpłat niepodatkowych należności publiczno-prawnych		101	-11 476,70		-11363,1
	Odsetki od dotacji oraz płatności: wykorzystanych niezgodnie z przeznaczeniem lub wykorzystanych z naruszeniem procedur, o których mowa w art. 184 ustawy, pobranych nienależnie lub w nadmiernej wysokości		16 180	23 260,19		143,8
	Wpływy z pozostałych odsetek - od nieterminowych wpłat należności	2 609	2 609	478,77	18,4	18,4
	Wpływy z rozliczeń/zwrotów z lat ubiegłych - zwroty nadpłaconych składek na ubezpieczenia społeczne oraz opłat za media	39 042	42 132	65 308,02	167,3	155,0
	w tym:					
	Zwroty nadpłaconych składek na ubezpieczenia społeczne oraz opłat za media	39 042	39 042	61 789,79	158,3	158,3
	Zwrot kosztów nauczania religii		1 399	1 824,67		130,4
	Zwrot środków za bilety dot. projektu pn. Zdobywamy doświadczenie - europejskie praktyki ZSME		1 691	1 693,56		100,2
	Wpływy z tytułu kar i odszkodowań wynikających z umów			4 087,80		
	w tym:					
	Kary z tytułu niedotrzymania warunków umowy			4 087,80		
	Wpływy z różnych dochodów	333 741	408 342	437 583,09	131,1	107,2
	w tym:					
	Wynagrodzenia płatnika i zwroty poniesionych wydatków za media	332 309	332 309	350 342,77	105,4	105,4
	Odsetki od środków zgromadzonych na rachunkach bankowych w jednostkach oświatowych	1 432	1 432	0,58		
	Nagrody Ministra Edukacji Narodowej		44 792	35 694,75		79,7
	Nagrody Kuratora Oświaty		29 809	29 806,00		100,0
	Wpływy za zniszczone, zagubione podręczniki			1 736,96		
	Zwrot wadium			20 002,03		
	Dotacja celowa otrzymana z budżetu państwa na realizację zadań bieżących z zakresu administracji rządowej oraz innych zadań zleconych gminie (związkom gmin, związkom powiatowo-gminnym) ustawami		2 122 458	2 096 399,63		98,8
	Dotacja celowa otrzymana z budżetu państwa na zadania bieżące realizowane przez gminę na podstawie porozumień z organami administracji rządowej		126 123	126 116,98		100,0
	Dotacja celowa otrzymana z budżetu państwa na realizację własnych zadań bieżących gmin (związków gmin, związków powiatowo-gminnych)		7 825 214	7 825 205,44		100,0
	Dotacja celowa otrzymana z budżetu państwa na zadania bieżące z zakresu administracji rządowej oraz inne zadania zlecone ustawami realizowane przez powiat		193 577	181 750,32		93,9
	Dotacja celowa otrzymana z budżetu państwa na zadania bieżące realizowane przez powiat na podstawie porozumień z organami administracji rządowej	920 400	1 130 715	826 736,99	89,8	73,1

Dział	Nazwa zadania	Plan wg uchwały budżetowej na rok 2021	Plan po zmianach na 2021.12.31	Wykonanie na 2021.12.31	Wskaźnik realizacji % (5:3)	Wskaźnik realizacji % (5:4)
1	2	3	4	5	6	7
	Dotacja celowa otrzymana z budżetu państwa na realizację bieżących zadań własnych powiatu		47 520	47 520,00		100,0
	Dotacja celowa otrzymana z gminy na zadania bieżące realizowane na podstawie porozumień (umów) między jednostkami samorządu terytorialnego			2 775,60		
	Wpływy do budżetu pozostałości środków finansowych gromadzonych na wydzielonym rachunku jednostki budżetowej			409,72		
	Wpływy ze zwrotów dotacji oraz płatności wykorzystanych niezgodnie z przeznaczeniem lub wykorzystanych z naruszeniem procedur, o których mowa w art. 184 ustawy, pobranych nienależnie lub w nadmiernej wysokości - Zwrot dotacji pobranych w nadmiernej wysokości lub wykorzystanych niezgodnie z przeznaczeniem przez szkoły prowadzone przez inne podmioty niż jst		175 541	137 076,98		78,1
	Wpływy ze zwrotów niewykorzystanych dotacji oraz płatności - Zwrot dotacji niewykorzystanych przez szkoły prowadzone przez inne podmioty niż jst		60 582	60 830,11		100,4
	w tym:					
	Zwrot dotacji niewykorzystanych przez szkoły prowadzone przez inne podmioty		58 582	58 830,11		100,4
	Zwrot niewykorzystanych dotacji przez organizacje pozarządowe		2 000	2 000,00		100,0
	<b>Dochody majątkowe</b>	<b>2 132 826</b>	<b>8 387 825</b>	<b>4 899 581,59</b>	<b>229,7</b>	<b>58,4</b>
	<b>w tym:</b>					
	z tytułu dotacji i środków na finansowanie wydatków na realizację zadań finansowanych z udziałem środków, o których mowa w art. 5 ust. 1 pkt 2 i 3	2 126 836	3 949 835	394 940,96	18,6	10,0
	z tego:					
	Projekt pn. Zawodowa współpraca 2, w tym:	108 800		-103 995,50	-95,6	
	- EFS/RPO WSL	97 347		-93 048,61	-95,6	
	- budżet państwa	11 453		-10 946,89	-95,6	
	Projekt pn. Zawodowa współpraca 3, w tym:	50 645	50 645	9 030,80	17,8	17,8
	- EFS/RPO WSL	45 314	45 314	8 080,19	17,8	17,8
	- budżet państwa	5 331	5 331	950,61	17,8	17,8
	Projekt pn. Zawodowa współpraca 4, w tym:	17 000	17 000	15 969,00	93,9	93,9
	- EFS/RPO WSL	15 211	15 211	14 288,05	93,9	93,9
	- budżet państwa	1 789	1 789	1 680,95	94,0	94,0
	Projekt pn. Zawodowa współpraca 5, w tym:	244 128	244 128	110 500,00	45,3	45,3
	- EFS/RPO WSL	218 430	218 430	98 868,42	45,3	45,3
	- budżet państwa	25 698	25 698	11 631,58	45,3	45,3
	Projekt pn. Pilotażowe wdrożenie modelu Specjalistycznych Centrów Wspierających Edukację Włączającą (SCWEW), w tym:		33 323	33 323,00		100,0
	- Grant ze środków EFS/POWER		28 084	28 084,62		100,0
	- Grant ze środków budżetu państwa		5 239	5 238,38		100,0
	Dotacje z EFRR/RPO WSL na dofinansowanie zadań:	1 706 263	3 604 739	330 113,66	19,3	9,2
	- Termomodernizacja obiektów użyteczności publicznej w Częstochowie	434 907	434 907	330 113,66	75,9	75,9
	- Rozbudowa i przebudowa Miejskiego Przedszkola nr 38 przy ul. gen. Leopolda Okulickiego 63 w Częstochowie	1 271 356	1 748 884			
	- Termomodernizacja obiektów użyteczności publicznej w Częstochowie – III etap		1 420 948			
	Środki z Funduszu Przeciwdziałania COVID-19 na finansowanie lub dofinansowanie kosztów realizacji inwestycji i zakupów inwestycyjnych związanych z przeciwdziałaniem COVID-19 - Środki z Funduszu Przeciwdziałania COVID-19 na realizację zadań inwestycyjnych pn. Laboratoria przyszłości		4 432 000	4 431 400,00		100,0
	Wpływy ze sprzedaży składników majątkowych w jednostkach oświatowych	5 990	5 990	73 240,63	1222,7	1222,7
<b>851</b>	<b>Ochrona zdrowia</b>	<b>5 499 777</b>	<b>8 019 470</b>	<b>8 059 636,50</b>	<b>146,5</b>	<b>100,5</b>
	<b>Dochody bieżące</b>	<b>5 499 777</b>	<b>7 944 470</b>	<b>7 984 636,50</b>	<b>145,2</b>	<b>100,5</b>
	<b>w tym:</b>					
	Wpływy z tytułu kosztów egzekucyjnych, opłaty komorniczej i kosztów upomnień	1 000	1 000	1 658,93	165,9	165,9
	Wpływy z usług	357 000	357 000	310 298,07	86,9	86,9
	w tym:					
	za pobyt osób nietrzeźwych w Ośrodku Pomocy Osobom z Problemami Alkoholowymi	350 000	350 000	301 052,76	86,0	86,0
	z tytułu zwrotów za media	7 000	7 000	9 245,31	132,1	132,1
	Wpływy z odsetek od dotacji oraz płatności: wykorzystanych niezgodnie z przeznaczeniem lub wykorzystanych z naruszeniem procedur, o których mowa w art. 184 ustawy, pobranych nienależnie lub w nadmiernej wysokości			29,26		
	Wpływy z rozliczeń/zwrotów z lat ubiegłych		40 000	44 804,85		112,0
	w tym:					
	Wpływy z tytułu zwrotu niewykorzystanej zaliczki wpłaconej na rzecz komornika sądowego			60,00		
	Zwrot opłaty sądowe			3 665,74		
	Nadpłata składki na ubezpieczenie zdrowotne za osoby uprawnione finansowanej w ramach dotacji celowej z budżetu państwa		40 000	39 708,81		99,3
	Zwrot nadpłaty dot. wyżywienia i zakwaterowania dzieci pozbawionych opieki i wychowania rodziców			1 370,30		
	Wpływy z różnych dochodów	290	290	427,33	147,4	147,4
	w tym:					
	Wynagrodzenia płatnika za terminowe wpłaty podatku i składek na ubezpieczenia społeczne	290	290	427,07	147,3	147,3
	Odsetki od środków na rachunkach bankowych			0,05		
	Zwrot odsetek od kwot dotacji zgromadzonych na rachunku bankowym			0,21		
	Dotacja celowa otrzymana z budżetu państwa na realizację zadań bieżących z zakresu administracji rządowej oraz innych zadań zleconych gminie (związkom gmin, związkom powiatowo-gminnym) ustawami	54 000	163 848	150 343,42	278,4	91,8



Dział	Nazwa zadania	Plan wg uchwały budżetowej na rok 2021	Plan po zmianach na 2021.12.31	Wykonanie na 2021.12.31	Wskaźnik realizacji % (5:3)	Wskaźnik realizacji % (5:4)
1	2	3	4	5	6	7
	Dotacja celowa otrzymana z budżetu państwa na zadania bieżące z zakresu administracji rządowej oraz inne zadania zlecone ustawami realizowane przez powiat Środki z Funduszu Przeciwdziałania COVID-19 na finansowanie lub dofinansowanie realizacji zadań związanych z przeciwdziałaniem COVID-19	5 057 587	7 236 141	7 236 036,60	143,1	100,0
	w tym:		102 511	98 220,30		95,8
	Refundacja z Funduszu Przeciwdziałania COVID-19 wydatków poniesionych na transport osób mających trudności w samodzielnym dotarciu do punktów szczepień przeciwko wirusowi SARS-CoV-2, w tym osób niepełnosprawnych		62 511	63 220,30		101,1
	Refundacja z Funduszu Przeciwdziałania COVID-19 wydatków poniesionych na wsparcie organizacyjne, techniczne lub organizacyjno-techniczne związane z tworzeniem punktu szczepień powszechnych		10 000	5 000,00		50,0
	Środki z Funduszu Przeciwdziałania COVID-19 na działania promocyjne, w tym organizacyjne, techniczne lub organizacyjno-techniczne mające na celu zwiększenie liczby mieszkańców poddających się szczepieniu przeciwko COVID-19		30 000	30 000,00		100,0
	Dotacja celowa otrzymana z gminy na zadania bieżące realizowane na podstawie porozumień (umów) między jednostkami samorządu terytorialnego		11 180	11 180,00		100,0
	Dotacja celowa otrzymana z powiatu na zadania bieżące realizowane na podstawie porozumień (umów) między jednostkami samorządu terytorialnego	29 900	32 500	32 500,00	108,7	100,0
	Środki na dofinansowanie własnych zadań bieżących gmin (związków powiatowo-gminnych, związków powiatów), samorządów województw, pozyskane z innych źródeł – dofinansowanie z Narodowego Funduszu Zdrowia programów polityki zdrowotnej			44 025,20		
	Wpływy ze zwrotów niewykorzystanych dotacji oraz płatności			55 112,54		
	w tym:					
	Zwrot niewykorzystanej dotacji – Profilaktyka poprzez sport			2 040,01		
	Zwrot niewykorzystanej dotacji – Przeciwdziałanie patologiom społecznym			52 832,10		
	Zwrot niewykorzystanej dotacji - program przeciwdziałania narkomanii			240,43		
	<b>Dochody majątkowe</b>		<b>75 000</b>	<b>75 000,00</b>		
	w tym:					100,0
	Dotacja celowa otrzymana z budżetu państwa na inwestycje i zakupy inwestycyjne z zakresu administracji rządowej oraz innych zadań zleconych gminom ustawami		75 000	75 000,00		100,0
<b>852</b>	<b>Pomoc społeczna</b>	<b>32 233 412</b>	<b>38 041 478</b>	<b>35 745 413,66</b>	<b>110,9</b>	<b>94,0</b>
	<b>Dochody bieżące</b>	<b>30 230 062</b>	<b>36 010 098</b>	<b>35 465 568,84</b>	<b>117,3</b>	<b>98,5</b>
	w tym:					
	z tytułu dotacji i środków na finansowanie wydatków na realizację zadań finansowanych z udziałem środków, o których mowa w art. 5 ust. 1 pkt 2 i 3 z tego:	298 159	1 203 036	1 170 949,89	392,7	97,3
	Projekt pn. Częstochowa silna dzielnicami, w tym:	230 959	1 108 236	1 093 380,80	473,4	98,7
	- EFS/RPO WSL	206 648	991 580	978 288,08	473,4	98,7
	- budżet państwa	24 311	116 656	115 092,72	473,4	98,7
	Projekt pn. Przyszłość to My – CIS rozwój, w tym:	67 200	67 200	67 200,00	100,0	100,0
	- EFS/RPO WSL	60 126	60 126	60 125,99	100,0	100,0
	- budżet państwa	7 074	7 074	7 074,01	100,0	100,0
	Projekt pn. Innowacje w częstochowskiej pomocy społecznej, w tym:			542,34		
	- EFS/RPO WSL			495,73		
	- budżet państwa			46,61		
	Projekt pn. Akcja – Aktywizacja II, w tym:		27 600	9 826,75		35,6
	- EFS/RPO WSL		24 695	8 792,32		35,6
	- budżet państwa		2 905	1 034,43		35,6
	Dotacja celowa otrzymana z budżetu państwa na realizację zadań bieżących z zakresu administracji rządowej oraz innych zadań zleconych gminie (związkom gmin, związkom powiatowo-gminnym) ustawami	1 259 400	2 081 601	2 068 033,54	164,2	99,3
	Dotacja celowa otrzymana z budżetu państwa na zadania bieżące z zakresu administracji rządowej oraz inne zadania zlecone ustawami realizowane przez powiat	81 668	86 701	86 012,48	105,3	99,2
	Dotacja celowa otrzymana z budżetu państwa na realizację własnych zadań bieżących gmin (związków gmin, związków powiatowo-gminnych)	14 916 341	15 658 344	15 375 192,86	103,1	98,2
	Dotacja celowa otrzymana z budżetu państwa na realizację bieżących zadań własnych powiatu	4 308 000	4 819 753	4 819 753,00	111,9	100,0
	Wpływy z tytułu opłat i kosztów sądowych oraz innych opłat uiszczanych na rzecz Skarbu Państwa z tytułu postępowania sądowego i prokuratorskiego - Wpływy z tyt. opłat i kosztów sądowych		1 975	4 706,00		238,3
	Wpływy z tytułu kosztów egzekucyjnych, opłaty komorniczej i kosztów upomnień – koszty upomnień		709	1 012,61		142,8
	Wpływy z najmu i dzierżawy składników majątkowych Skarbu Państwa, jednostek samorządu terytorialnego lub innych jednostek zaliczanych do sektora finansów publicznych oraz innych umów o podobnym charakterze w jednostkach pomocy społecznej	57 005	57 005	58 809,37	103,2	103,2
	Wpływy z usług	9 123 179	10 818 679	11 012 435,66	120,7	101,8
	w tym:					
	Oplaty za pobyt w domach pomocy społecznej	7 685 679	8 868 179	8 986 971,90	116,9	101,3
	Oplaty za pobyt w ośrodkach wsparcia	466 500	466 500	431 978,50	92,6	92,6
	Oplaty za pobyt w mieszkaniach chronionych	26 000	34 000	35 745,07	137,5	105,1
	Oplaty za usługi opiekuńcze	650 000	900 000	982 299,72	151,1	109,1
	Odpłatność od organizacji pozarządowych (czynsze, media)	80 000	115 000	131 872,25	164,8	114,7
	Wpływy z usług dot. transportu osób z niepełnosprawnością	35 000	35 000	26 489,80	75,7	75,7
	Odpłatność osób za pobyt w placówkach dla bezdomnych	180 000	400 000	416 175,46	231,2	104,0
	Oplaty za posiłki pracowników przewyższające koszty ich przygotowania			902,96		

Dział	Nazwa zadania	Plan wg uchwały budżetowej na rok 2021	Plan po zmianach na 2021.12.31	Wykonanie na 2021.12.31	Wskaźnik realizacji % (5:3)	Wskaźnik realizacji % (5:4)
1	2	3	4	5	6	7
	Wpływy z odsetek od dotacji oraz płatności: wykorzystanych niezgodnie z przeznaczeniem lub wykorzystanych z naruszeniem procedur, o których mowa w art. 184 ustawy, pobranych nienależnie lub w nadmiernej wysokości			120,19		
	w tym:					
	Zwrot dotacji - "Innowacje w częstochowskiej pomocy społecznej"			43,68		
	Odsetki od zwrotu dotacji na Świadczenie usług opiekuńczych			76,51		
	Wpływy z pozostałych odsetek		303	382,80		126,3
	w tym:					
	od nieterminowo regulowanych płatności		303	381,09		125,8
	za nieterminowe regulowanie faktur za transport			1,71		
	Wpływy z rozliczeń/zwrotów z lat ubiegłych	85 000	227 510	267 538,29	314,8	117,6
	w tym:					
	Zwroty świadczeń i odpłatności	76 500	142 107	170 761,86	223,2	120,2
	Zwroty nadpłat z lat ubiegłych (woda, CO, ścieki, ZUS)	8 500	85 403	94 591,56	1112,8	110,8
	Zwroty nadpłat z lat ubiegłych (składki dotyczące związków zawodowych)			1 039,96		
	Zwroty dodatków mieszkaniowych			1 099,34		
	Zwrot dodatków energetycznych			45,57		
	Wpływy z tytułu kar i odszkodowań wynikających z umów		9 299	9 895,51		106,4
	w tym:					
	Odszkodowanie od ubezpieczyciela za wystąpienie szkód		9 299	9 895,51		106,4
	Wpływy z różnych dochodów	100 482	167 317	74 315,01	74,0	44,4
	w tym:					
	Wynagrodzenia płatnika za terminowe wpłaty podatku i składek na ubezpieczenia społeczne	8 312	15 312	7 523,35	90,5	49,1
	Odsetki od środków na rachunkach bankowych	70	76	12,09	17,3	15,9
	Wpływy z tyt. refundacji ze środków Funduszu Pracy świadczeń wypłacanych bezrobotnym skierowanym do wykonywania prac społecznie użytecznych	75 000	75 000	3 143,28	4,2	4,2
	Zwroty opłat od organizacji pozarządowych za gospodar. odpadami, ubez.mienia i trwałe zarząd	14 000	14 000	9 588,36	68,5	68,5
	Środki pozyskane na podstawie orzeczonego przez sąd przypadku		189	188,66		99,8
	Zwroty kosztów szkoleń pracowników z Krajowego Funduszu Szkoleniowego		59 640	47 966,63		80,4
	Wpłaty podopiecznych za skradziony sprzęt przy realizacji projektu	3 000	3 000	1 650,00	55,0	55,0
	Rekompensata za koszty odzyskiwania należności (40 euro)	100	100	727,99	728,0	728,0
	Bonifikata za przedłużenie 14-dniowego terminu rozpatrzenia reklamacji			629,44		
	Zwrot opłaty za pobyt w DPS zastępczo ponoszonej przez Gminę			2 885,21		
	Środki z Funduszu Przeciwdziałania COVID-19 na finansowanie lub dofinansowanie realizacji zadań związanych z przeciwdziałaniem COVID-19		877 038	359 190,74		41,0
	w tym:					
	Środki na dopłaty do czynszu finansowane z Funduszu Przeciwdziałania		210 228	4 583,42		2,2
	Środki na realizację Programu „Wspieraj Seniora” z Funduszu Przeciwdziałania COVID-19		349 929	37 726,32		10,8
	Środki na przygotowanie i zabezpieczenie domów pomocy społecznej przed wzrostem zakażeń wywołanych wirusem SARS-CoV-2 z Funduszu Przeciwdziałania COVID-19		316 881	316 881,00		100,0
	Dochody jednostek samorządu terytorialnego związane z realizacją zadań z zakresu administracji rządowej oraz innych zadań zleconych ustawami	828	828	1 174,66	141,9	141,9
	w tym:					
	5% wpływów z tyt. odpłatności za pobyt w Środowiskowym Domu	252	252	315,12	125,0	125,0
	5% wpływów z tyt. odpłatności za świadczenie specjalistycznych usług	576	576	859,54	149,2	149,2
	Wpływy ze zwrotów dotacji oraz płatności wykorzystanych niezgodnie z przeznaczeniem lub wykorzystanych z naruszeniem procedur, o których mowa w art. 184 ustawy, pobranych nienależnie lub w nadmiernej wysokości			150,21		
	w tym:					
	Zwrot dot. projektu pn. Wsparcie rodziny - Jasne, że tak			150,21		
	Wpływy ze zwrotów niewykorzystanych dotacji oraz płatności			155 896,02		
	w tym:					
	Zwrot niewykorzystanej dotacji na Wspieranie inicjatyw na rzecz osób			247,20		
	Zwrot niewykorzystanej dotacji na Przeciwdziałanie bezdomności			6 076,64		
	Zwrot dotacji - "Innowacje w częstochowskiej pomocy społecznej"			1 973,31		
	Zwrot niewykorzystanej dotacji - Wsparcie kobiet w ciąży			20 595,05		
	Zwrot niewykorzystanej dotacji na prowadzenie Dziennych Domów Pobytu dla Seniorów			10 641,47		
	Zwrot dotacji na Świadczenie usług opiekuńczych			116 362,35		
	<b>Dochody majątkowe</b>	<b>2 003 350</b>	<b>2 031 380</b>	<b>279 844,82</b>	<b>14,0</b>	<b>13,8</b>
	w tym:					
	z tytułu dotacji i środków na finansowanie wydatków na realizację zadań finansowanych z udziałem środków, o których mowa w art. 5 ust. 1 pkt 2 i 3	2 003 350	2 027 250	275 221,07	13,7	13,6
	z tego:					
	Projekt pn. Przebudowa budynku przy ul. Jasnogórskiej 34 w Częstochowie dla Centrum Pomocy Dziecku Niepełnosprawnemu i Jego Rodzinie, w tym:	2 003 350	2 027 250	275 221,07	13,7	13,6
	- EFRR/RPO WSL	1 694 350	1 714 050	226 936,70	13,4	13,2
	- budżet państwa	309 000	313 200	48 284,37	15,6	15,4
	Wpływy ze sprzedaży składników majątkowych		4 130	4 623,75		112,0
	w tym:					
	sprzedaż złomu		228	428,64		188,0
	sprzedaż szaletu kontenerowego			292,68		
	sprzedaż używanych samochodów		3 902	3 902,43		100,0

Dział	Nazwa zadania	Plan wg uchwały budżetowej na rok 2021	Plan po zmianach na 2021.12.31	Wykonanie na 2021.12.31	Wskaźnik realizacji % (5:3)	Wskaźnik realizacji % (5:4)
1	2	3	4	5	6	7
<b>853</b>	<b>Pozostałe zadania w zakresie polityki społecznej</b>	<b>6 995 638</b>	<b>8 054 104</b>	<b>8 022 874,23</b>	<b>114,7</b>	<b>99,6</b>
	<b>Dochody bieżące</b>	<b>6 995 638</b>	<b>8 054 104</b>	<b>8 022 874,23</b>	<b>114,7</b>	<b>99,6</b>
	<b>w tym:</b>					
	z tytułu dotacji i środków na finansowanie wydatków na realizację zadań finansowanych z udziałem środków, o których mowa w art. 5 ust. 1 pkt 2 i 3 z tego:		324 393	312 314,58		96,3
	Projekt pn. Zapewnienie bezpieczeństwa i opieki pacjentom oraz bezpieczeństwa personelowi zakładów opiekuńczo – leczniczych, domów pomocy społecznej, zakładów pielęgnacyjno – opiekuńczych i hospicjów na czas COVID-19, w tym:		49 113	49 109,64		100,0
	- EFS/POWER		41 337	41 335,58		100,0
	- budżet państwa		7 776	7 774,06		100,0
	Projekt pn. ŚLĄSKIE POMAGA, w tym:		275 280	263 204,94		95,6
	- EFS/RPO WSL		233 988	223 724,19		95,6
	- budżet państwa		41 292	39 480,75		95,6
	Dotacja celowa otrzymana z budżetu państwa na zadania bieżące z zakresu administracji rządowej oraz inne zadania zlecone ustawami realizowane przez powiat	1 931 717	2 199 415	2 125 133,17	110,0	96,6
	Dotacja celowa otrzymana z powiatu na zadania bieżące realizowane na podstawie porozumień (umów) między jednostkami samorządu terytorialnego	3 879 221	3 879 221	3 879 221,00	100,0	100,0
	Wpływy z opłat za zezwolenia, akredytacje oraz opłaty ewidencyjne, w tym opłaty za częstotliwości – wpłaty z tyt. zezwoleń na pracę sezonową cudzoziemca	3 000	5 000	3 825,00	127,5	76,5
	Wpływy z różnych opłat – wpłaty z tyt. oświadczeń o powierzeniu wykonywania pracy cudzoziemcowi	147 000	261 000	287 910,00	195,9	110,3
	Wpływy z tytułu opłat i kosztów sądowych oraz innych opłat uiszczanych na rzecz Skarbu Państwa z tytułu postępowania sądowego i prokuratorskiego – zwroty kosztów zastępstwa procesowego i kosztów klauzuli	2 000	4 004	7 369,96	368,5	184,1
	w tym:					
	Zwroty kosztów zastępstwa procesowego i kosztów klauzuli	2 000	4 004	7 242,96	362,1	180,9
	Środki zwrócone przez beneficjentów projektu: Biznesmen - Bizneswomen			127,00		
	Wpływy z pozostałych odsetek - od spleconych należności przez beneficjentów projektu Biznesmen-Bizneswomen			3 053,15		
	Wpływy z rozliczeń/zwrotów z lat ubiegłych		83	441,24		531,6
	w tym:					
	Rozliczenia z tyt. zużycia wody i odprowadzania ścieków		83	82,62		99,5
	Rozliczenia z tyt. kosztów obsługi portierskiej			250,00		
	Prowadzenie nadzoru i wykonywanie funkcji kontrolnych nad orzekaniem o niepełnosprawności i stopniu niepełnosprawności- rozliczenie energii elektrycznej za 2020 rok			108,62		
	Wpływy z różnych dochodów	76 500	188 963	207 888,43	271,7	110,0
	w tym:					
	Państwowy Fundusz Rehabilitacji Osób Niepełnosprawnych	75 000	187 463	206 056,53	274,7	109,9
	Wynagrodzenie płatnika za terminowe odprowadzenie podatku dochodowego	1 500	1 500	1 838,87	122,6	122,6
	Odsetki bankowe dot. konta projektu pn. Śląskie kadry DPS vs. COVID-19			-6,97		
	Dochody jednostek samorządu terytorialnego związane z realizacją zadań z zakresu administracji rządowej oraz innych zadań zleconych ustawami - 5% dochodów z tytułu wydawania kart parkingowych dla niepełnosprawnych			1 869,55		
	Środki Funduszu Pracy przekazane na realizację zadań wynikających z odrębnych	956 200	1 192 025	1 193 585,79	124,8	100,1
	w tym:					
	Środki z Funduszu Pracy na finansowanie kosztów wynagrodzenia i składek na ubezpieczenia społeczne pracowników Powiatowego Urzędu Pracy	956 200	1 015 207	1 015 207,18	106,2	100,0
	Środki z Funduszu Pracy na obsługę zadań związanych z COVID-19		176 818	178 378,61		100,9
	Wpływy ze zwrotów niewykorzystanych dotacji oraz płatności – zwrot niewykorzystanej dotacji dla Warsztatów Terapii Zajęciowej			262,36		
<b>854</b>	<b>Edukacyjna opieka wychowawcza</b>	<b>57 014</b>	<b>688 777</b>	<b>561 504,19</b>	<b>984,9</b>	<b>81,5</b>
	<b>Dochody bieżące</b>	<b>57 014</b>	<b>688 777</b>	<b>561 504,19</b>	<b>984,9</b>	<b>81,5</b>
	<b>w tym:</b>					
	Wpływy z opłat egzaminacyjnych oraz opłat za wydawanie świadectw, dyplomów, zaświadczeń, certyfikatów i ich duplikatów	26	26			
	Wpływy z różnych opłat – za legitymacje, duplikaty legitymacji, różne druki	90	90	13,63	15,1	15,1
	Wpływy z najmu i dzierżawy składników majątkowych Skarbu Państwa, jednostek samorządu terytorialnego lub innych jednostek zaliczanych do sektora finansów publicznych oraz innych umów o podobnym charakterze w internatach i bursach szkolnych	19 000	19 000	42 830,43	225,4	225,4
	Wpływy z pozostałych odsetek - w jednostkach oświatowych	20	20	0,06	0,3	0,3
	Wpływy z rozliczeń/zwrotów z lat ubiegłych	8 698	8 698	730,40	8,4	8,4
	w tym:					
	Zwroty nadpłaconych składek za ubezpieczenie społeczne	7 000	7 000			
	Pomoc materialna dla uczniów (zwrot nienależnie pobranych stypendiów)	1 698	1 698	730,40	43,0	43,0
	Wpływy z tytułu kar i odszkodowań wynikających z umów			56,77		
	Wpływy z różnych dochodów – wynagrodzenia płatnika i zwroty poniesionych wydatków za media	29 180	29 180	24 649,49	84,5	84,5
	Dotacja celowa otrzymana z budżetu państwa na realizację własnych zadań bieżących gmin (związków gmin, związków powiatowo-gminnych)		430 000	335 689,27		78,1
	Dotacja celowa otrzymana z budżetu państwa na realizację zadań bieżących gmin z zakresu edukacyjnej opieki wychowawczej finansowanych w całości przez budżet państwa w ramach programów rządowych		200 905	156 599,87		77,9
	Wpływy do budżetu pozostałości środków finansowych gromadzonych na wydzielonym rachunku jednostki budżetowej			75,72		

Dział	Nazwa zadania	Plan wg uchwały budżetowej na rok 2021	Plan po zmianach na 2021.12.31	Wykonanie na 2021.12.31	Wskaźnik realizacji % (5:3)	Wskaźnik realizacji % (5:4)
1	2	3	4	5	6	7
	Wpływy ze zwrotów niewykorzystanych dotacji oraz płatności – przez szkoły prowadzone przez inne podmioty niż jst		858	858,55		100,1
<b>855</b>	<b>Rodzina</b>	<b>264 047 656</b>	<b>262 872 769</b>	<b>261 368 803,48</b>	<b>99,0</b>	<b>99,4</b>
	<b>Dochody bieżące</b>	<b>264 047 656</b>	<b>262 872 769</b>	<b>261 368 803,48</b>	<b>99,0</b>	<b>99,4</b>
	<b>w tym:</b>					
	z tytułu dotacji i środków na finansowanie wydatków na realizację zadań finansowanych z udziałem środków, o których mowa w art. 5 ust. 1 pkt 2 i 3 z tego:	275 000	275 000	140 532,03	51,1	51,1
	z tego:					
	Projekt pn. Aktywni rodzice - szczęśliwe dzieci 3, w tym:	275 000	275 000	140 532,03	51,1	51,1
	- EFS/RPO WSL	265 625	265 625	135 741,17	51,1	51,1
	- budżet państwa	9 375	9 375	4 790,86	51,1	51,1
	Dotacja celowa otrzymana z budżetu państwa na realizację zadań bieżących z zakresu administracji rządowej oraz innych zadań zleconych gminie (związkom gmin, związkom powiatowo-gminnym) ustawami	71 857 104	69 945 243	69 017 448,98	96,0	98,7
	Dotacja celowa otrzymana z budżetu państwa na zadania bieżące z zakresu administracji rządowej zlecone gminom (związkom gmin, związkom powiatowo-gminnym), związane z realizacją świadczenia wychowawczego stanowiącego pomoc państwa w wychowywaniu dzieci	186 856 278	187 542 660	187 187 365,30	100,2	99,8
	Dotacja celowa otrzymana z budżetu państwa na zadania bieżące z zakresu administracji rządowej zlecone powiatom, związane z realizacją dodatku wychowawczego, dodatku do zryczałtowanej kwoty oraz dodatku w wysokości świadczenia wychowawczego stanowiących pomoc państwa w wychowywaniu dzieci	2 444 948	2 488 034	2 459 585,06	100,6	98,9
	Dotacja celowa otrzymana z budżetu państwa na zadania bieżące z zakresu administracji rządowej oraz inne zadania zlecone ustawami realizowane przez powiat	125 860	28 789	28 788,45	22,9	100,0
	Wpływy z tytułu opłat i kosztów sądowych oraz innych opłat uiszczanych na rzecz Skarbu Państwa z tytułu postępowania sądowego i prokuratorskiego - Zwrot kosztów sądowych			5,58		
	Wpływy z tytułu kosztów egzekucyjnych, opłaty komorniczej i kosztów upomnień	12	12	128,73	1072,8	1072,8
	<b>w tym:</b>					
	koszty upomnień			117,13		
	koszty upomnień od nienależnie pobranego świadczenia "Dobry Start"	12	12	11,60	96,7	96,7
	Wpływy od rodziców z tytułu odpłaty za pobyt dziecka w pieczy zastępczej	29 200	34 700	48 475,87	166,0	139,7
	<b>w tym:</b>					
	Opłaty za pobyt dzieci w placówkach opiekuńczo-wychowawczych	2 200	2 200	2 508,81	114,0	114,0
	Opłaty za pobyt dzieci w rodzinach zastępczych	27 000	32 500	45 967,06	170,2	141,4
	Wpływy z różnych opłat	13 230	13 230	16 964,44	128,2	128,2
	<b>w tym:</b>					
	Opłata za wpis do rejestru żłobków i klubów dziecięcych			200,00		
	Zwrot kosztów zastępstwa procesowego	13 230	13 230	16 764,44	126,7	126,7
	Wpływy z usług	786 213	786 213	803 305,33	102,2	102,2
	<b>w tym:</b>					
	Wpływy z usług świadczonych przez Żłobek Miejski – wpłaty rodziców za wyżywienie dzieci i opłata stała za pobyt dziecka	780 000	780 000	795 246,00	102,0	102,0
	Wpływy z usług w placówkach opiekuńczo-wychowawczych typu rodzinnego	6 213	6 213	8 059,33	129,7	129,7
	Wpływy z odsetek od dotacji oraz płatności: wykorzystanych niezgodnie z przeznaczeniem lub wykorzystanych z naruszeniem procedur, o których mowa w art. 184 ustawy, pobranych nienależnie lub w nadmiernej wysokości - Zwrot odsetek od nieterminowych wpłat za pobyt dzieci w placówkach			95,07		
	Wpływy z pozostałych odsetek	47 174	49 251	36 340,55	77,0	73,8
	<b>w tym:</b>					
	od nienależnie pobranych świadczeń wychowawczych, świadczeń rodzinnych i z funduszu alimentacyjnego	46 400	46 400	32 777,81	70,6	70,6
	odsetki od nienależnie pobranych świadczeń społecznych i odpłatności		2 077	2 977,48		143,4
	odsetki od nienależnie pobranego świadczenia "Dobry Start"	74	74	269,37	364,0	364,0
	od nieterminowych płatności za pobyt dzieci w żłobku	700	700	315,89	45,1	45,1
	Wpływy z rozliczeń/zwrotów z lat ubiegłych	533 500	533 500	333 109,55	62,4	62,4
	<b>w tym:</b>					
	Nienależnie pobrane świadczenia rodzinne, świadczenia z funduszu alimentacyjnego	380 000	380 000	288 941,53	76,0	76,0
	Nienależnie pobrane świadczenia wychowawcze	135 600	135 600	25 098,49	18,5	18,5
	Nienależnie pobrane świadczenia społeczne			7 733,34		
	Nienależnie pobrane świadczenie "Dobry Start"	900	900	4 950,00	550,0	550,0
	Nadpłacone składki ZUS			3 843,08		
	Zwrot składek ZUS z lat ubiegłych			2 499,11		
	Zwroty nadpłat z lat ubiegłych (woda, CO, ścieki)	17 000	17 000			
	Zwroty opłat sądowych			44,00		
	Wpływy z różnych dochodów	351 682	448 682	438 416,65	124,7	97,7
	<b>w tym:</b>					
	Środki Funduszu Pracy na dofinansowanie kosztów zatrudnienia asystentów rodzin w ramach „Programu Asystent Rodziny i Koordynator Rodzinnej Pieczy Zastępczej”		16 000	11 813,38		73,8
	Odpłatność za pobyt dzieci spoza Częstochowy w placówkach opiekuńczo-wychowawczych	100 000	100 000	75 785,01	75,8	75,8
	Odpłatność za pobyt dzieci spoza Częstochowy w rodzinach zastępczych w Częstochowie	250 000	331 000	346 560,93	138,6	104,7
	Odsetki od środków na rachunku bankowym	100	100	7,48	7,5	7,5
	Za terminowe odprowadzenie podatku od osób fizycznych	700	700	3 439,00	491,3	491,3
	Zwroty opłat za media – odpady	882	882	810,85	91,9	91,9

Dział	Nazwa zadania	Plan wg uchwały budżetowej na rok 2021	Plan po zmianach na 2021.12.31	Wykonanie na 2021.12.31	Wskaźnik realizacji % (5:3)	Wskaźnik realizacji % (5:4)
1	2	3	4	5	6	7
	Dochody jednostek samorządu terytorialnego związane z realizacją zadań z zakresu administracji rządowej oraz innych zadań zleconych ustawami	727 455	727 455	824 945,22	113,4	113,4
	w tym:					
	5% wpływów z tyt. kosztów upomnień i odszkodowań związanych z realizacją świadczeń rodzinnych			29,95		
	5% wpływów z tyt. odpłatności za wydanie duplikatu Karty Dużej Rodziny	55	55	18,30	33,3	33,3
	40% należności z tyt. świadczeń wypłaconych z funduszu alimentacyjnego	648 200	648 200	719 703,07	111,0	111,0
	50% wyegzekwowanych od dłużnika należności z tyt. wypłaconej zaliczki alimentacyjnej	79 200	79 200	105 193,90	132,8	132,8
	Wpływy ze zwrotów niewykorzystanych dotacji oraz płatności			33 296,67		
	w tym:					
	Zwrot niewykorzystanej dotacji na placówki opiekuńczo-wychowawcze			31 937,00		
<b>900</b>	<b>Gospodarka komunalna i ochrona środowiska</b>	<b>81 030 299</b>	<b>87 922 954</b>	<b>82 727 982,25</b>	<b>102,1</b>	<b>94,1</b>
	<b>Dochody bieżące</b>	<b>72 330 800</b>	<b>77 985 947</b>	<b>78 935 640,38</b>	<b>109,1</b>	<b>101,2</b>
	w tym:					
	Wpływy z innych lokalnych opłat pobieranych przez jednostki samorządu terytorialnego na podstawie odrębnych ustaw - Opłata za gospodarowanie odpadami	71 500 000	77 000 000	77 402 275,89	108,3	100,5
	Wpływy z zaległości z tytułu podatków i opłat znieśionych - opłaty produktowej	800	800	8,12	1,0	1,0
	Grzywny, mandaty i inne kary pieniężne od osób fizycznych	7 500	7 500	28 142,73	375,2	375,2
	w tym:					
	Wpływy z tytułu kar za usuwanie drzew i krzewów	7 500	7 500	8 176,98	109,0	109,0
	Grzywny w celu przymuszenia do wykonania podłączenia do sieci kanalizacji sanitarnej			6 390,00		
	Kary z tytułu nieterminowego przekazania sprawozdania dot. odbioru odpadów komunalnych			783,15		
	Kara z tytułu nieosiągnięcia wymaganych poziomów recyklingu			12 792,60		
	Wpływy z tytułu grzywien i innych kar pieniężnych od osób prawnych i innych jednostek organizacyjnych - wpływy z tytułu kar za usuwanie drzew i krzewów	7 500	7 500	19 990,00	266,5	266,5
	w tym:					
	Wpływy z tytułu kar za usuwanie drzew i krzewów	7 500	7 500	19 690,00	262,5	262,5
	Kary z tytułu nieterminowego przekazania sprawozdania dot. odbioru odpadów komunalnych			300,00		
	Wpływy z tytułu kosztów egzekucyjnych, opłaty komorniczej i kosztów upomnień - wpływy z tytułu kosztów upomnień z tytułu opłaty za gospodarowanie odpadami			37 569,67		
	Wpływy z różnych opłat	815 000	885 000	962 255,11	118,1	108,7
	w tym:					
	Wpływy z tytułu opłat za usuwanie drzew i krzewów	15 000	85 000	209 404,84	1396,0	246,4
	Wpływy z tytułu opłat i kar ekologicznych	800 000	800 000	752 414,89	94,1	94,1
	Opłata za zmniejszenie naturalnej retencji			435,38		
	Wpływy z opłaty prolongacyjnej – wpływy z tytułu opłaty prolongacyjnej dotyczącej rozłożenia na raty zaległości opłaty za gospodarowanie odpadami komunalnymi			5 808,00		
	Odsetki od dotacji oraz płatności: wykorzystanych niezgodnie z przeznaczeniem lub wykorzystanych z naruszeniem procedur, o których mowa w art. 184 ustawy, pobranych nienależnie lub w nadmiernej wysokości			0,39		
	Wpływy z odsetek od nieterminowych wpłat z tytułu podatków i opłat - od opłaty za gospodarowanie odpadami komunalnymi			384 642,38		
	Wpływy z pozostałych odsetek - od nieterminowych wpłat			0,85		
	Wpływy z rozliczeń/zwrotów z lat ubiegłych			1 121,13		
	w tym:					
	Wpływy z rozliczeń/zwrotów z lat ubiegłych (ZUS, media)			58,36		
	Rozliczenia związane z korektą dystrybucji energii dotyczące zadania pn. Budowa kompleksu rekreacyjno – sportowego – Park wodny			1 062,77		
	Wpływy z tytułu kar i odszkodowań wynikających z umów - kary wynikające z umów cywilnoprawnych		70 647	72 614,43		102,8
	Wpływy z różnych dochodów		14 500	21 187,68		146,1
	w tym:					
	Odsetki od środków zgromadzonych na rachunkach bankowych			15,41		
	Wpływy z tytułu wynagrodzenia płatnika			918,93		
	Zwrot nakładów poniesionych w ramach realizacji inwestycji "Odwodnienie zlewni ul. Traugutta" (Odwodnienie dzielnicy Północ w Częstochowie)		14 500	14 500,00		100,0
	Opłaty za udostępnienie informacji o środowisku			151,06		
	Wpływ środków zadośćuczynienia z tytułu zniszczenia pojemników			5 602,28		
	Wpływy ze zwrotów dotacji oraz płatności wykorzystanych niezgodnie z przeznaczeniem lub wykorzystanych z naruszeniem procedur, o których mowa w art. 184 ustawy, pobranych nienależnie lub w nadmiernej wysokości			24,00		
	<b>Dochody majątkowe</b>	<b>8 699 499</b>	<b>9 937 007</b>	<b>3 792 341,87</b>	<b>43,6</b>	<b>38,2</b>
	w tym:					
	z tytułu dotacji i środków na finansowanie wydatków na realizację zadań finansowanych z udziałem środków, o których mowa w art. 5 ust. 1 pkt 2 i 3 z tego:	8 687 499	9 726 929	3 613 097,61	41,6	37,1
	z tego:					
	Dotacje celowe z EFRR/RPO WSL na realizację zadania pn. Budowa infrastruktury służącej do produkcji energii ze źródeł odnawialnych na terenie Gminy Miasto Częstochowa			261 256,94		
	Dotacje celowe z FS/POIiŚ na realizację zadania pn. Odwodnienie dzielnicy Północ w Częstochowie	8 186 913	5 626 343	2 848 747,77	34,8	50,6
	Dotacje celowe z EFRR/RPO WSL na realizację zadania pn. Poprawa efektywności energetycznej oświetlenia poprzez modernizację części sieci oświetleniowej w Częstochowie	500 586	500 586	503 092,90	100,5	100,5

Dział	Nazwa zadania	Plan wg uchwały budżetowej na rok 2021	Plan po zmianach na 2021.12.31	Wykonanie na 2021.12.31	Wskaźnik realizacji % (5:3)	Wskaźnik realizacji % (5:4)
1	2	3	4	5	6	7
	Refundacja z EFRR/RPO WSL wydatków poniesionych na realizację zadania pn. Budowa Zielonej Promenady Śródmiejskiej w Częstochowie		3 600 000			
	Środki na dofinansowanie własnych inwestycji gmin, powiatów (związków gmin, związków powiatowo-gminnych, związków powiatowo-gminnych, związków powiatów), samorządów województw, pozyskane z innych źródeł - Wpłaty inicjatorów zadań realizowanych w ramach inicjatywy lokalnej		196 243	159 544,29		81,3
	w tym:					
	Wpłaty inicjatorów zadań realizowanych w ramach inicjatywy lokalnej		196 243	159 544,29		81,3
	Wpływy ze sprzedaży składników majątkowych - Wpływy ze sprzedaży drewna uzyskanego przy wykonywanych wycinkach drzew na terenach miejskich	12 000	13 835	19 699,97	164,2	142,4
	w tym:					
	Wpływy ze sprzedaży drewna uzyskanego przy wykonywanych wycinkach drzew na terenach miejskich	12 000	13 835	19 699,97	164,2	142,4
	Wpływy z tytułu utylizacji pojemników na odpady komunalne					
<b>921</b>	<b>Kultura i ochrona dziedzictwa narodowego</b>	<b>11 905 071</b>	<b>11 991 571</b>	<b>3 940 691,99</b>	<b>33,1</b>	<b>32,9</b>
	<b>Dochody bieżące</b>	<b>50 000</b>	<b>136 500</b>	<b>132 251,51</b>	<b>264,5</b>	<b>96,9</b>
	w tym:					
	Wpływy z tytułu kar i odszkodowań wynikających z umów - odszkodowanie za uszkodzone mienie			2 500,00		
	Dotacja celowa otrzymana z powiatu na zadania bieżące realizowane na podstawie porozumień (umów) między jednostkami samorządu terytorialnego	50 000	50 000	50 000,00	100,0	100,0
	Dotacja otrzymana z państwowego funduszu celowego na realizację zadań bieżących jednostek sektora finansów publicznych		86 500	79 751,51		92,2
	<b>Dochody majątkowe</b>	<b>11 855 071</b>	<b>11 855 071</b>	<b>3 808 440,48</b>	<b>32,1</b>	<b>32,1</b>
	w tym:					
	z tytułu dotacji i środków na finansowanie wydatków na realizację zadań finansowanych z udziałem środków, o których mowa w art. 5 ust. 1 pkt 2 i 3 z tego:	11 855 071	11 855 071	3 808 440,48	32,1	32,1
	Projekt pn. Przebudowa i rozbudowa budynku Ratusza Starej Częstochowy wraz z zagospodarowaniem terenu, w tym:					
	- EFRR/RPO WSL	11 855 071	11 855 071	3 808 440,48	32,1	32,1
	- budżet państwa	11 319 758	11 319 758	3 407 551,99	30,1	30,1
		535 313	535 313	400 888,49	74,9	74,9
<b>925</b>	<b>Ogrody botaniczne i zoologiczne oraz naturalne obszary i obiekty chronionej przyrody</b>	<b>3 000</b>	<b>3 000</b>	<b>3 000,00</b>	<b>100,0</b>	<b>100,0</b>
	<b>Dochody bieżące</b>	<b>3 000</b>	<b>3 000</b>	<b>3 000,00</b>	<b>100,0</b>	<b>100,0</b>
	w tym:					
	Dotacja celowa otrzymana z budżetu państwa na realizację własnych zadań bieżących gmin (związków gmin, związków powiatowo-gminnych)	3 000	3 000	3 000,00	100,0	100,0
<b>926</b>	<b>Kultura fizyczna</b>	<b>8 347 103</b>	<b>8 663 103</b>	<b>6 607 787,38</b>	<b>79,2</b>	<b>76,3</b>
	<b>Dochody bieżące</b>		<b>308 000</b>	<b>315 853,31</b>		<b>102,5</b>
	w tym:					
	Wpływy z odsetek od dotacji oraz płatności wykorzystanych niezgodnie z przeznaczeniem lub wykorzystanych z naruszeniem procedur, pobranych nienależnie lub w nadmiernej wysokości			21,26		
	Wpływy ze zwrotów niewykorzystanych dotacji oraz płatności - zwrot dotacji ze szkolenia sportowego dzieci i młodzieży		308 000	315 832,05		102,5
	w tym:					
	zwrot dotacji ze szkolenia sportowego dzieci i młodzieży		308 000	308 732,05		100,2
	zwrot dotacji z imprez sportowych rangi międzynarodowej i ogólnopolskiej			6 100,00		
	zwrot dotacji z upowszechniania rekreacji ruchowej oraz zapewnienia bezpieczeństwa osób pływających, kąpiących się i uprawiających sporty wodne			1 000,00		
	<b>Dochody majątkowe</b>	<b>8 347 103</b>	<b>8 355 103</b>	<b>6 291 934,07</b>	<b>75,4</b>	<b>75,3</b>
	w tym:					
	Dotacja otrzymana z państwowego funduszu celowego na finansowanie lub dofinansowanie kosztów realizacji inwestycji i zakupów inwestycyjnych jednostek sektora finansów publicznych - Środki Funduszu Rozwoju Kultury Fizycznej - dofinansowanie Centrum Piłki Nożnej w Częstochowie - przebudowa i rozbudowa obiektu sportowego przy ul. Bolesława Limanowskiego 83	8 347 103	8 347 103	6 285 430,00	75,3	75,3
	Środki na dofinansowanie własnych inwestycji gmin, powiatów (związków gmin, związków powiatowo-gminnych, związków powiatowo-gminnych, związków powiatów), samorządów województw, pozyskane z innych źródeł - Wpłaty inicjatorów zadań realizowanych w ramach inicjatywy lokalnej		8 000	6 504,07		81,3

## WYKONANIE WYDATKÓW MIASTA CZĘSTOCHOWY ZA ROK 2021 WEDŁUG DZIAŁÓW I ROZDZIAŁÓW

w złotych

Dział	Rozdz.	Treść	Plan wg uchwały budżetowej na rok 2021	Plan po zmianach na 2021.12.31	Wykonanie na 2021.12.31	Wskaźnik realizacji % (6:4)	Wskaźnik realizacji % (6:5)
1	2	3	4	5	6	7	8
		<b>WYDATKI OGÓLEM</b>	<b>1 634 265 370</b>	<b>1 700 960 060</b>	<b>1 551 401 674,24</b>	<b>94,9</b>	<b>91,2</b>
		w tym:					
		1) wydatki bieżące, z tego:	1 321 601 959	1 451 209 952	1 424 012 736,17	107,7	98,1
		a) wydatki jednostek budżetowych, w tym:	834 612 123	956 396 746	938 335 898,12	112,4	98,1
		- wynagrodzenia i składki od nich naliczane	480 597 336	560 580 663	557 829 626,70	116,1	99,5
		- wydatki związane z realizacją ich statutowych zadań	354 014 787	395 816 083	380 506 271,42	107,5	96,1
		b) dotacje na zadania bieżące	164 625 413	187 225 063	186 121 194,84	113,1	99,4
		c) świadczenia na rzecz osób fizycznych	284 167 823	286 076 228	283 188 366,46	99,7	99,0
		d) wydatki na programy finansowane z udziałem środków, o których mowa w art. 5 ust. 1 pkt 2 i 3, w części związanej z realizacją zadań jednostki samorządu terytorialnego	12 871 904	13 769 073	8 936 865,08	69,4	64,9
		e) wypłaty z tytułu poręczeń i gwarancji udzielonych przez miasto przypadające do spłaty w roku 2021	11 384 696				
		f) obsługa długu miasta	13 940 000	7 742 842	7 430 411,67	53,3	96,0
		2) wydatki majątkowe, z tego:	312 663 411	249 750 108	127 388 938,07	40,7	51,0
		a) inwestycje i zakupy inwestycyjne, w tym:	312 663 411	244 950 108	122 588 938,07	39,2	50,0
		- na programy finansowane z udziałem środków, o których mowa w art. 5 ust. 1 pkt 2 i 3, w części związanej z realizacją zadań jednostki samorządu terytorialnego	187 618 622	88 815 273	18 900 431,75	10,1	21,3
		b) zakup i objęcie akcji i udziałów oraz wniesienie wkładów do spółek prawa handlowego		4 800 000	4 800 000,00		100,0
<b>010</b>		<b>Rolnictwo i łowiectwo</b>	<b>182 120</b>	<b>253 068</b>	<b>233 027,53</b>	<b>128,0</b>	<b>92,1</b>
		w tym:					
		1) wydatki bieżące, z tego:	182 120	253 068	233 027,53	128,0	92,1
		a) wydatki jednostek budżetowych, w tym:	182 120	253 068	233 027,53	128,0	92,1
		- wynagrodzenia i składki od nich naliczane	97 060	93 002	90 501,80	93,2	97,3
		- wydatki związane z realizacją ich statutowych zadań	85 060	160 066	142 525,73	167,6	89,0
	01008	Melioracje wodne	54 000	46 000	45 512,44	84,3	98,9
		1) wydatki bieżące, z tego:	54 000	46 000	45 512,44	84,3	98,9
		a) wydatki jednostek budżetowych, w tym:	54 000	46 000	45 512,44	84,3	98,9
		- wynagrodzenia i składki od nich naliczane	2 000				
		- wydatki związane z realizacją ich statutowych zadań	52 000	46 000	45 512,44	87,5	98,9
	01020	Postęp biologiczny w produkcji zwierzęcej	3 500	3 500	3 468,00	99,1	99,1
		1) wydatki bieżące, z tego:	3 500	3 500	3 468,00	99,1	99,1
		a) wydatki jednostek budżetowych, w tym:	3 500	3 500	3 468,00	99,1	99,1
		- wydatki związane z realizacją ich statutowych zadań	3 500	3 500	3 468,00	99,1	99,1
	01030	Izby rolnicze	11 200	12 200	12 200,00	108,9	100,0
		1) wydatki bieżące, z tego:	11 200	12 200	12 200,00	108,9	100,0
		a) wydatki jednostek budżetowych, w tym:	11 200	12 200	12 200,00	108,9	100,0
		- wydatki związane z realizacją ich statutowych zadań	11 200	12 200	12 200,00	108,9	100,0
	01042	Wyłączenie z produkcji gruntów rolnych		15 000	7 990,08		53,3
		1) wydatki bieżące, z tego:		15 000	7 990,08		53,3
		a) wydatki jednostek budżetowych, w tym:		15 000	7 990,08		53,3
		- wydatki związane z realizacją ich statutowych zadań		15 000	7 990,08		53,3
	01095	Pozostała działalność	113 420	176 368	163 857,01	144,5	92,9
		1) wydatki bieżące, z tego:	113 420	176 368	163 857,01	144,5	92,9
		a) wydatki jednostek budżetowych, w tym:	113 420	176 368	163 857,01	144,5	92,9
		- wynagrodzenia i składki od nich naliczane	95 060	93 002	90 501,80	95,2	97,3
		- wydatki związane z realizacją ich statutowych zadań	18 360	83 366	73 355,21	399,5	88,0
<b>020</b>		<b>Leśnictwo</b>	<b>52 759</b>	<b>46 965</b>	<b>46 768,28</b>	<b>88,6</b>	<b>99,6</b>
		w tym:					
		1) wydatki bieżące, z tego:	52 759	46 965	46 768,28	88,6	99,6
		a) wydatki jednostek budżetowych, w tym:	51 759	45 965	45 768,29	88,4	99,6
		- wynagrodzenia i składki od nich naliczane	37 599	31 805	31 805,00	84,6	100,0
		- wydatki związane z realizacją ich statutowych zadań	14 160	14 160	13 963,29	98,6	98,6
		c) świadczenia na rzecz osób fizycznych	1 000	1 000	999,99	100,0	100,0
	02002	Nadzór nad gospodarką leśną	1 200	1 200	1 199,13	99,9	99,9
		1) wydatki bieżące, z tego:	1 200	1 200	1 199,13	99,9	99,9
		a) wydatki jednostek budżetowych, w tym:	200	200	199,14	99,6	99,6

Dział	Rozdz.	Treść	Plan wg uchwały budżetowej na rok 2021	Plan po zmianach na 2021.12.31	Wykonanie na 2021.12.31	Wskaźnik realizacji % (6:4)	Wskaźnik realizacji % (6:5)		
1	2	3	4	5	6	7	8		
100	02095	- wydatki związane z realizacją ich statutowych zadań	200	200	199,14	99,6	99,6		
		c) świadczenia na rzecz osób fizycznych	1 000	1 000	999,99	100,0	100,0		
		Pozostała działalność	51 559	45 765	45 569,15	88,4	99,6		
		1) wydatki bieżące, z tego:	51 559	45 765	45 569,15	88,4	99,6		
		a) wydatki jednostek budżetowych, w tym:	51 559	45 765	45 569,15	88,4	99,6		
		- wynagrodzenia i składki od nich naliczane	37 599	31 805	31 805,00	84,6	100,0		
		- wydatki związane z realizacją ich statutowych zadań	13 960	13 960	13 764,15	98,6	98,6		
		<b>Górnictwo i kopalnictwo</b>	<b>95 332</b>	<b>99 452</b>	<b>99 451,55</b>	<b>104,3</b>	<b>100,0</b>		
		400	10095	w tym:					
				1) wydatki bieżące, z tego:	95 332	99 452	99 451,55	104,3	100,0
a) wydatki jednostek budżetowych, w tym:	95 332			99 452	99 451,55	104,3	100,0		
- wynagrodzenia i składki od nich naliczane	93 937			98 057	98 056,55	104,4	100,0		
- wydatki związane z realizacją ich statutowych zadań	1 395			1 395	1 395,00	100,0	100,0		
Pozostała działalność	95 332			99 452	99 451,55	104,3	100,0		
1) wydatki bieżące, z tego:	95 332			99 452	99 451,55	104,3	100,0		
a) wydatki jednostek budżetowych, w tym:	95 332			99 452	99 451,55	104,3	100,0		
- wynagrodzenia i składki od nich naliczane	93 937			98 057	98 056,55	104,4	100,0		
- wydatki związane z realizacją ich statutowych zadań	1 395			1 395	1 395,00	100,0	100,0		
<b>Wytwarzanie i zaopatrywanie w energię elektryczną, gaz i wodę</b>	<b>200 000</b>	<b>210 000</b>	<b>161 376,00</b>	<b>80,7</b>	<b>76,8</b>				
600	40095	w tym:							
		1) wydatki bieżące, z tego:	200 000	210 000	161 376,00	80,7	76,8		
		a) wydatki jednostek budżetowych, w tym:	200 000	210 000	161 376,00	80,7	76,8		
		- wydatki związane z realizacją ich statutowych zadań	200 000	210 000	161 376,00	80,7	76,8		
		Pozostała działalność	200 000	210 000	161 376,00	80,7	76,8		
		1) wydatki bieżące, z tego:	200 000	210 000	161 376,00	80,7	76,8		
		a) wydatki jednostek budżetowych, w tym:	200 000	210 000	161 376,00	80,7	76,8		
		- wydatki związane z realizacją ich statutowych zadań	200 000	210 000	161 376,00	80,7	76,8		
		<b>Transport i łączność</b>	<b>312 546 862</b>	<b>264 192 481</b>	<b>160 927 860,93</b>	<b>51,5</b>	<b>60,9</b>		
		60004	60015	w tym:					
1) wydatki bieżące, z tego:	79 408 758			101 619 244	100 561 213,34	126,6	99,0		
a) wydatki jednostek budżetowych, w tym:	79 318 408			101 530 144	100 479 237,25	126,7	99,0		
- wynagrodzenia i składki od nich naliczane	11 688 336			10 901 398	10 883 042,29	93,1	99,8		
- wydatki związane z realizacją ich statutowych zadań	67 630 072			90 628 746	89 596 194,96	132,5	98,9		
c) świadczenia na rzecz osób fizycznych	90 350			89 100	81 976,09	90,7	92,0		
2) wydatki majątkowe, z tego:	233 138 104			162 573 237	60 366 647,59	25,9	37,1		
a) inwestycje i zakupy inwestycyjne, w tym:	233 138 104			157 773 237	55 566 647,59	23,8	35,2		
- na programy finansowane z udziałem środków, o których mowa w art. 5 ust. 1 pkt 2 i 3, w części związanej z realizacją zadań jednostki samorządu terytorialnego	169 017 993			70 757 513	7 326 507,49	4,3	10,4		
b) zakup i objęcie akcji i udziałów oraz wniesienie wkładów do spółek prawa handlowego				4 800 000	4 800 000,00		100,0		
Lokalny transport zbiorowy	47 052 188			72 901 904	72 158 597,78	153,4	99,0		
1) wydatki bieżące, z tego:	46 837 556			67 662 069	67 313 395,28	143,7	99,5		
a) wydatki jednostek budżetowych, w tym:	46 837 556			67 662 069	67 313 395,28	143,7	99,5		
- wynagrodzenia i składki od nich naliczane	1 008 155			282 831	282 827,60	28,1	100,0		
- wydatki związane z realizacją ich statutowych zadań	45 829 401			67 379 238	67 030 567,68	146,3	99,5		
2) wydatki majątkowe, z tego:	214 632			5 239 835	4 845 202,50	2 257,4	92,5		
a) inwestycje i zakupy inwestycyjne, w tym:	214 632			439 835	45 202,50	21,1	10,3		
b) zakup i objęcie akcji i udziałów oraz wniesienie wkładów do spółek prawa handlowego				4 800 000	4 800 000,00		100,0		
Drogi publiczne w miastach na prawach powiatu	209 833 002			143 650 595	45 170 568,13	21,5	31,4		
1) wydatki bieżące, z tego:	10 541 214			10 968 356	10 811 716,31	102,6	98,6		
a) wydatki jednostek budżetowych, w tym:	10 541 214			10 968 356	10 811 716,31	102,6	98,6		
- wydatki związane z realizacją ich statutowych zadań	10 541 214			10 968 356	10 811 716,31	102,6	98,6		
2) wydatki majątkowe, z tego:	199 291 788			132 682 239	34 358 851,82	17,2	25,9		
a) inwestycje i zakupy inwestycyjne, w tym:	199 291 788			132 682 239	34 358 851,82	17,2	25,9		
- na programy finansowane z udziałem środków, o których mowa w art. 5 ust. 1 pkt 2 i 3, w części związanej z realizacją zadań jednostki samorządu terytorialnego	169 017 993			70 757 513	7 326 507,49	4,3	10,4		
Drogi publiczne gminne	55 117 946			46 864 786	42 866 834,61	77,8	91,5		
1) wydatki bieżące, z tego:	21 486 262			22 313 253	21 803 871,34	101,5	97,7		
a) wydatki jednostek budżetowych, w tym:	21 409 412			22 237 653	21 735 164,25	101,5	97,7		
- wynagrodzenia i składki od nich naliczane	10 560 615			10 486 002	10 468 250,34	99,1	99,8		
- wydatki związane z realizacją ich statutowych zadań	10 848 797			11 751 651	11 266 913,91	103,9	95,9		
c) świadczenia na rzecz osób fizycznych	76 850	75 600	68 707,09	89,4	90,9				
2) wydatki majątkowe, z tego:	33 631 684	24 551 533	21 062 963,27	62,6	85,8				
a) inwestycje i zakupy inwestycyjne	33 631 684	24 551 533	21 062 963,27	62,6	85,8				



Dział	Rozdz.	Treść	Plan wg uchwały budżetowej na rok 2021	Plan po zmianach na 2021.12.31	Wykonanie na 2021.12.31	Wskaźnik realizacji % (6:4)	Wskaźnik realizacji % (6:5)
1	2	3	4	5	6	7	8
	60017	Drogi wewnętrzne		809	269,37		33,3
		1) wydatki bieżące, z tego:		809	269,37		33,3
		a) wydatki jednostek budżetowych, w tym:		809	269,37		33,3
		- wydatki związane z realizacją ich statutowych zadań		809	269,37		33,3
	60095	Pozostała działalność	543 726	774 387	731 591,04	134,6	94,5
		1) wydatki bieżące, z tego:	543 726	674 757	631 961,04	116,2	93,7
		a) wydatki jednostek budżetowych, w tym:	530 226	661 257	618 692,04	116,7	93,6
		- wynagrodzenia i składki od nich naliczane	119 566	132 565	131 964,35	110,4	99,5
		- wydatki związane z realizacją ich statutowych zadań	410 660	528 692	486 727,69	118,5	92,1
		c) świadczenia na rzecz osób fizycznych	13 500	13 500	13 269,00	98,3	98,3
		2) wydatki majątkowe, z tego:		99 630	99 630,00		100,0
		a) inwestycje i zakupy inwestycyjne		99 630	99 630,00		100,0
<b>630</b>		<b>Turystyka</b>	<b>50 000</b>	<b>375 699</b>	<b>365 698,10</b>	<b>731,4</b>	<b>97,3</b>
		w tym:					
		1) wydatki bieżące, z tego:	50 000	254 699	244 698,10	489,4	96,1
		a) wydatki jednostek budżetowych, w tym:		204 699	204 698,10		100,0
		- wydatki związane z realizacją ich statutowych zadań		204 699	204 698,10		100,0
		b) dotacje na zadania bieżące	50 000	50 000	40 000,00	80,0	80,0
		2) wydatki majątkowe, z tego:		121 000	121 000,00		100,0
		a) inwestycje i zakupy inwestycyjne		121 000	121 000,00		100,0
	63003	Zadania w zakresie upowszechniania turystyki	50 000	375 699	365 698,10	731,4	97,3
		1) wydatki bieżące, z tego:	50 000	254 699	244 698,10	489,4	96,1
		a) wydatki jednostek budżetowych, w tym:		204 699	204 698,10		100,0
		- wydatki związane z realizacją ich statutowych zadań		204 699	204 698,10		100,0
		b) dotacje na zadania bieżące	50 000	50 000	40 000,00	80,0	80,0
		2) wydatki majątkowe, z tego:		121 000	121 000,00		100,0
		a) inwestycje i zakupy inwestycyjne		121 000	121 000,00		100,0
<b>700</b>		<b>Gospodarka mieszkaniowa</b>	<b>62 517 539</b>	<b>65 558 344</b>	<b>61 847 597,57</b>	<b>98,9</b>	<b>94,3</b>
		w tym:					
		1) wydatki bieżące, z tego:	55 090 562	57 903 082	55 492 906,50	100,7	95,8
		a) wydatki jednostek budżetowych, w tym:	55 090 562	57 903 082	55 492 906,50	100,7	95,8
		- wynagrodzenia i składki od nich naliczane	1 266 140	1 168 446	1 113 747,32	88,0	95,3
		- wydatki związane z realizacją ich statutowych zadań	53 824 422	56 734 636	54 379 159,18	101,0	95,8
		2) wydatki majątkowe, z tego:	7 426 977	7 655 262	6 354 691,07	85,6	83,0
		a) inwestycje i zakupy inwestycyjne, w tym:	7 426 977	7 655 262	6 354 691,07	85,6	83,0
		- na programy finansowane z udziałem środków, o których mowa w art. 5 ust. 1 pkt 2 i 3, w części związanej z realizacją zadań jednostki samorządu terytorialnego	1 495 772	1 673 752	1 463 543,12	97,8	87,4
	70005	Gospodarka gruntami i nieruchomościami	58 828 259	62 317 062	59 351 765,49	100,9	95,2
		1) wydatki bieżące, z tego:	54 766 118	57 651 638	55 326 137,97	101,0	96,0
		a) wydatki jednostek budżetowych, w tym:	54 766 118	57 651 638	55 326 137,97	101,0	96,0
		- wynagrodzenia i składki od nich naliczane	1 266 140	1 168 446	1 113 747,32	88,0	95,3
		- wydatki związane z realizacją ich statutowych zadań	53 499 978	56 483 192	54 212 390,65	101,3	96,0
		2) wydatki majątkowe, z tego:	4 062 141	4 665 424	4 025 627,52	99,1	86,3
		a) inwestycje i zakupy inwestycyjne, w tym:	4 062 141	4 665 424	4 025 627,52	99,1	86,3
		- na programy finansowane z udziałem środków, o których mowa w art. 5 ust. 1 pkt 2 i 3, w części związanej z realizacją zadań jednostki samorządu terytorialnego	1 495 772	1 673 752	1 463 543,12	97,8	87,4
	70095	Pozostała działalność	3 689 280	3 241 282	2 495 832,08	67,7	77,0
		1) wydatki bieżące, z tego:	324 444	251 444	166 768,53	51,4	66,3
		a) wydatki jednostek budżetowych, w tym:	324 444	251 444	166 768,53	51,4	66,3
		- wydatki związane z realizacją ich statutowych zadań	324 444	251 444	166 768,53	51,4	66,3
		2) wydatki majątkowe, z tego:	3 364 836	2 989 838	2 329 063,55	69,2	77,9
		a) inwestycje i zakupy inwestycyjne	3 364 836	2 989 838	2 329 063,55	69,2	77,9
<b>710</b>		<b>Działalność usługowa</b>	<b>5 814 568</b>	<b>5 835 226</b>	<b>5 752 357,65</b>	<b>98,9</b>	<b>98,6</b>
		w tym:					
		1) wydatki bieżące, z tego:	5 814 568	5 815 226	5 732 800,65	98,6	98,6
		a) wydatki jednostek budżetowych, w tym:	5 704 568	5 704 528	5 622 103,65	98,6	98,6
		- wynagrodzenia i składki od nich naliczane	4 508 652	4 783 203	4 783 067,77	106,1	100,0
		- wydatki związane z realizacją ich statutowych zadań	1 195 916	921 325	839 035,88	70,2	91,1
		b) dotacje na zadania bieżące	110 000	110 000	110 000,00	100,0	100,0
		c) świadczenia na rzecz osób fizycznych		698	697,00		99,9
		2) wydatki majątkowe, z tego:		20 000	19 557,00		97,8
		a) inwestycje i zakupy inwestycyjne		20 000	19 557,00		97,8
	71004	Plany zagospodarowania przestrzennego	104 000	54 000	30 633,76	29,5	56,7
		1) wydatki bieżące, z tego:	104 000	54 000	30 633,76	29,5	56,7
		a) wydatki jednostek budżetowych, w tym:	104 000	54 000	30 633,76	29,5	56,7
		- wydatki związane z realizacją ich statutowych zadań	104 000	54 000	30 633,76	29,5	56,7

Dział	Rozdz.	Treść	Plan wg uchwały budżetowej na rok 2021	Plan po zmianach na 2021.12.31	Wykonanie na 2021.12.31	Wskaźnik realizacji % (6:4)	Wskaźnik realizacji % (6:5)
1	2	3	4	5	6	7	8
	71012	Zadania z zakresu geodezji i kartografii	3 353 992	3 267 947	3 216 253,87	95,9	98,4
		1) wydatki bieżące, z tego:	3 353 992	3 247 947	3 196 696,87	95,3	98,4
		a) wydatki jednostek budżetowych, w tym:	3 353 992	3 247 947	3 196 696,87	95,3	98,4
		- wynagrodzenia i składki od nich naliczane	2 415 141	2 604 621	2 604 620,75	107,8	100,0
		- wydatki związane z realizacją ich statutowych zadań	938 851	643 326	592 076,12	63,1	92,0
		2) wydatki majątkowe, z tego:		20 000	19 557,00		97,8
		a) inwestycje i zakupy inwestycyjne		20 000	19 557,00		97,8
	71015	Nadzór budowlany	892 636	988 281	988 133,00	110,7	100,0
		1) wydatki bieżące, z tego:	892 636	988 281	988 133,00	110,7	100,0
		a) wydatki jednostek budżetowych, w tym:	892 636	987 583	987 436,00	110,6	100,0
		- wynagrodzenia i składki od nich naliczane	847 460	886 121	885 986,02	104,5	100,0
		- wydatki związane z realizacją ich statutowych zadań	45 176	101 462	101 449,98	224,6	100,0
		c) świadczenia na rzecz osób fizycznych		698	697,00		99,9
	71035	Cmentarze	192 000	207 500	200 304,40	104,3	96,5
		1) wydatki bieżące, z tego:	192 000	207 500	200 304,40	104,3	96,5
		a) wydatki jednostek budżetowych, w tym:	82 000	97 500	90 304,40	110,1	92,6
		- wydatki związane z realizacją ich statutowych zadań	82 000	97 500	90 304,40	110,1	92,6
		b) dotacje na zadania bieżące	110 000	110 000	110 000,00	100,0	100,0
	71095	Pozostała działalność	1 271 940	1 317 498	1 317 032,62	103,5	100,0
		1) wydatki bieżące, z tego:	1 271 940	1 317 498	1 317 032,62	103,5	100,0
		a) wydatki jednostek budżetowych, w tym:	1 271 940	1 317 498	1 317 032,62	103,5	100,0
		- wynagrodzenia i składki od nich naliczane	1 246 051	1 292 461	1 292 461,00	103,7	100,0
		- wydatki związane z realizacją ich statutowych zadań	25 889	25 037	24 571,62	94,9	98,1
<b>730</b>		<b>Szkolnictwo wyższe i nauka</b>	<b>160 000</b>	<b>171 000</b>	<b>152 114,44</b>	<b>95,1</b>	<b>89,0</b>
		w tym:					
		1) wydatki bieżące, z tego:	160 000	103 000	84 289,31	52,7	81,8
		b) dotacje na zadania bieżące	90 000	22 000	21 289,31	23,7	96,8
		c) świadczenia na rzecz osób fizycznych	70 000	81 000	63 000,00	90,0	77,8
		2) wydatki majątkowe, z tego:		68 000	67 825,13		99,7
		a) inwestycje i zakupy inwestycyjne		68 000	67 825,13		99,7
	73095	Pozostała działalność	160 000	171 000	152 114,44	95,1	89,0
		1) wydatki bieżące, z tego:	160 000	103 000	84 289,31	52,7	81,8
		b) dotacje na zadania bieżące	90 000	22 000	21 289,31	23,7	96,8
		c) świadczenia na rzecz osób fizycznych	70 000	81 000	63 000,00	90,0	77,8
		2) wydatki majątkowe, z tego:		68 000	67 825,13		99,7
		a) inwestycje i zakupy inwestycyjne		68 000	67 825,13		99,7
<b>750</b>		<b>Administracja publiczna</b>	<b>85 761 901</b>	<b>88 810 451</b>	<b>85 052 373,56</b>	<b>99,2</b>	<b>95,8</b>
		w tym:					
		1) wydatki bieżące, z tego:	84 197 532	86 337 336	82 832 970,33	98,4	95,9
		a) wydatki jednostek budżetowych, w tym:	82 964 682	84 349 584	80 966 321,33	97,6	96,0
		- wynagrodzenia i składki od nich naliczane	64 822 835	64 554 045	62 771 041,75	96,8	97,2
		- wydatki związane z realizacją ich statutowych zadań	18 141 847	19 795 539	18 195 279,58	100,3	91,9
		c) świadczenia na rzecz osób fizycznych	807 850	1 327 673	1 295 386,92	160,3	97,6
		d) wydatki na programy finansowane z udziałem środków, o których mowa w art. 5 ust. 1 pkt 2 i 3, w części związanej z realizacją zadań jednostki samorządu terytorialnego	425 000	660 079	571 262,08	134,4	86,5
		2) wydatki majątkowe, z tego:	1 564 369	2 473 115	2 219 403,23	141,9	89,7
		a) inwestycje i zakupy inwestycyjne, w tym:	1 564 369	2 473 115	2 219 403,23	141,9	89,7
		- na programy finansowane z udziałem środków, o których mowa w art. 5 ust. 1 pkt 2 i 3, w części związanej z realizacją zadań jednostki samorządu terytorialnego	64 369				
	75011	Urzędy wojewódzkie	3 908 053	4 730 451	4 456 282,11	114,0	94,2
		1) wydatki bieżące, z tego:	3 908 053	4 730 451	4 456 282,11	114,0	94,2
		a) wydatki jednostek budżetowych, w tym:	3 908 053	4 730 451	4 456 282,11	114,0	94,2
		- wynagrodzenia i składki od nich naliczane	3 792 978	3 966 162	3 708 632,83	97,8	93,5
		- wydatki związane z realizacją ich statutowych zadań	115 075	764 289	747 649,28	649,7	97,8
	75020	Starostwa powiatowe	3 806 397	4 504 638	4 375 003,44	114,9	97,1
		1) wydatki bieżące, z tego:	3 806 397	4 504 638	4 375 003,44	114,9	97,1
		a) wydatki jednostek budżetowych, w tym:	3 806 397	4 504 638	4 375 003,44	114,9	97,1
		- wynagrodzenia i składki od nich naliczane	1 682 350	2 028 890	2 024 689,75	120,3	99,8
		- wydatki związane z realizacją ich statutowych zadań	2 124 047	2 475 748	2 350 313,69	110,7	94,9
	75022	Rady gmin (miast i miast na prawach powiatu)	770 000	954 803	935 604,76	121,5	98,0
		1) wydatki bieżące, z tego:	770 000	954 803	935 604,76	121,5	98,0
		a) wydatki jednostek budżetowych, w tym:	20 000	20 000	11 417,63	57,1	57,1
		- wydatki związane z realizacją ich statutowych zadań	20 000	20 000	11 417,63	57,1	57,1
		c) świadczenia na rzecz osób fizycznych	750 000	934 803	924 187,13	123,2	98,9
	75023	Urzędy gmin (miast i miast na prawach powiatu)	66 751 976	67 906 193	64 906 539,73	97,2	95,6
		1) wydatki bieżące, z tego:	65 187 607	65 513 493	62 767 510,85	96,3	95,8
		a) wydatki jednostek budżetowych, w tym:	64 731 207	64 749 903	62 098 041,16	95,9	95,9

Dział	Rozdz.	Treść	Plan wg uchwały budżetowej na rok 2021	Plan po zmianach na 2021.12.31	Wykonanie na 2021.12.31	Wskaźnik realizacji % (6:4)	Wskaźnik realizacji % (6:5)
1	2	3	4	5	6	7	8
		- wynagrodzenia i składki od nich naliczane	54 096 105	53 355 584	51 873 758,51	95,9	97,2
		- wydatki związane z realizacją ich statutowych zadań	10 635 102	11 394 319	10 224 282,65	96,1	89,7
		c) świadczenia na rzecz osób fizycznych	31 400	103 511	98 207,61	312,8	94,9
		d) wydatki na programy finansowane z udziałem środków, o których mowa w art. 5 ust. 1 pkt 2 i 3, w części związanej z realizacją zadań jednostki samorządu terytorialnego	425 000	660 079	571 262,08	134,4	86,5
		2) wydatki majątkowe, z tego:	1 564 369	2 392 700	2 139 028,88	136,7	89,4
		a) inwestycje i zakupy inwestycyjne, w tym:	1 564 369	2 392 700	2 139 028,88	136,7	89,4
		- na programy finansowane z udziałem środków, o których mowa w art. 5 ust. 1 pkt 2 i 3, w części związanej z realizacją zadań jednostki samorządu terytorialnego	64 369				
	75045	Kwalifikacja wojskowa	99 959	107 559	100 700,42	100,7	93,6
		1) wydatki bieżące, z tego:	99 959	107 559	100 700,42	100,7	93,6
		a) wydatki jednostek budżetowych, w tym:	99 959	107 559	100 700,42	100,7	93,6
		- wynagrodzenia i składki od nich naliczane	98 672	98 672	96 280,66	97,6	97,6
		- wydatki związane z realizacją ich statutowych zadań	1 287	8 887	4 419,76	343,4	49,7
	75056	Spis powszechny i inne		242 957	242 957,00		100,0
		1) wydatki bieżące, z tego:		242 957	242 957,00		100,0
		a) wydatki jednostek budżetowych, w tym:		565	565,00		100,0
		- wydatki związane z realizacją ich statutowych zadań		565	565,00		100,0
		c) świadczenia na rzecz osób fizycznych		242 392	242 392,00		100,0
	75075	Promocja jednostek samorządu terytorialnego	3 957 730	3 990 480	3 769 524,05	95,2	94,5
		1) wydatki bieżące, z tego:	3 957 730	3 932 894	3 711 978,50	93,8	94,4
		a) wydatki jednostek budżetowych, w tym:	3 957 730	3 932 894	3 711 978,50	93,8	94,4
		- wynagrodzenia i składki od nich naliczane	109 000	59 000	31 944,00	29,3	54,1
		- wydatki związane z realizacją ich statutowych zadań	3 848 730	3 873 894	3 680 034,50	95,6	95,0
		2) wydatki majątkowe, z tego:		57 586	57 545,55		99,9
		a) inwestycje i zakupy inwestycyjne		57 586	57 545,55		99,9
	75085	Wspólna obsługa jednostek samorządu terytorialnego	5 658 421	5 631 321	5 631 223,93	99,5	100,0
		1) wydatki bieżące, z tego:	5 658 421	5 608 492	5 608 395,13	99,1	100,0
		a) wydatki jednostek budżetowych, w tym:	5 651 971	5 581 525	5 581 428,25	98,8	100,0
		- wynagrodzenia i składki od nich naliczane	5 033 730	5 035 737	5 035 736,00	100,0	100,0
		- wydatki związane z realizacją ich statutowych zadań	618 241	545 788	545 692,25	88,3	100,0
		c) świadczenia na rzecz osób fizycznych	6 450	26 967	26 966,88	418,1	100,0
		2) wydatki majątkowe, z tego:		22 829	22 828,80		100,0
		a) inwestycje i zakupy inwestycyjne		22 829	22 828,80		100,0
	75095	Pozostała działalność	809 365	742 049	634 538,12	78,4	85,5
		1) wydatki bieżące, z tego:	809 365	742 049	634 538,12	78,4	85,5
		a) wydatki jednostek budżetowych, w tym:	789 365	722 049	630 904,82	79,9	87,4
		- wynagrodzenia i składki od nich naliczane	10 000	10 000			
		- wydatki związane z realizacją ich statutowych zadań	779 365	712 049	630 904,82	81,0	88,6
		c) świadczenia na rzecz osób fizycznych	20 000	20 000	3 633,30	18,2	18,2
<b>751</b>		<b>Urzędy naczelnych organów władzy państwowej, kontroli i ochrony prawa oraz sądownictwa</b>	<b>44 746</b>	<b>44 746</b>	<b>43 307,72</b>	<b>96,8</b>	<b>96,8</b>
		w tym:					
		1) wydatki bieżące, z tego:	44 746	44 746	43 307,72	96,8	96,8
		a) wydatki jednostek budżetowych, w tym:	44 746	44 746	43 307,72	96,8	96,8
		- wynagrodzenia i składki od nich naliczane	44 646	44 646	43 239,45	96,8	96,8
		- wydatki związane z realizacją ich statutowych zadań	100	100	68,27	68,3	68,3
	75101	Urzędy naczelnych organów władzy państwowej, kontroli i ochrony prawa	44 746	44 746	43 307,72	96,8	96,8
		1) wydatki bieżące, z tego:	44 746	44 746	43 307,72	96,8	96,8
		a) wydatki jednostek budżetowych, w tym:	44 746	44 746	43 307,72	96,8	96,8
		- wynagrodzenia i składki od nich naliczane	44 646	44 646	43 239,45	96,8	96,8
		- wydatki związane z realizacją ich statutowych zadań	100	100	68,27	68,3	68,3
<b>752</b>		<b>Obrona narodowa</b>	<b>1 000</b>	<b>1 000</b>	<b>399,99</b>	<b>40,0</b>	<b>40,0</b>
		w tym:					
		1) wydatki bieżące, z tego:	1 000	1 000	399,99	40,0	40,0
		a) wydatki jednostek budżetowych, w tym:	1 000	1 000	399,99	40,0	40,0
		- wydatki związane z realizacją ich statutowych zadań	1 000	1 000	399,99	40,0	40,0
	75212	Pozostałe wydatki obronne	1 000	1 000	399,99	40,0	40,0
		1) wydatki bieżące, z tego:	1 000	1 000	399,99	40,0	40,0
		a) wydatki jednostek budżetowych, w tym:	1 000	1 000	399,99	40,0	40,0
		- wydatki związane z realizacją ich statutowych zadań	1 000	1 000	399,99	40,0	40,0
<b>754</b>		<b>Bezpieczeństwo publiczne i ochrona przeciwpożarowa</b>	<b>33 123 238</b>	<b>34 903 076</b>	<b>34 816 630,09</b>	<b>105,1</b>	<b>99,8</b>
		w tym:					
		1) wydatki bieżące, z tego:	32 540 238	34 401 920	34 316 623,18	105,5	99,8
		a) wydatki jednostek budżetowych, w tym:	31 624 006	33 137 084	33 056 869,63	104,5	99,8
		- wynagrodzenia i składki od nich naliczane	28 998 355	29 539 901	29 517 373,31	101,8	99,9

Dział	Rozdz.	Treść	Plan wg uchwały budżetowej na rok 2021	Plan po zmianach na 2021.12.31	Wykonanie na 2021.12.31	Wskaźnik realizacji % (6:4)	Wskaźnik realizacji % (6:5)
1	2	3	4	5	6	7	8
		- wydatki związane z realizacją ich statutowych zadań	2 625 651	3 597 183	3 539 496,32	134,8	98,4
		b) dotacje na zadania bieżące	80 000	503 596	503 522,04	629,4	100,0
		c) świadczenia na rzecz osób fizycznych	836 232	761 240	756 231,51	90,4	99,3
		2) wydatki majątkowe, z tego:	583 000	501 156	500 006,91	85,8	99,8
		a) inwestycje i zakupy inwestycyjne	583 000	501 156	500 006,91	85,8	99,8
	75411	Komendy powiatowe Państwowej Straży Pożarnej	23 157 000	24 432 119	24 424 148,49	105,5	100,0
		1) wydatki bieżące, z tego:	23 157 000	24 332 119	24 324 148,92	105,0	100,0
		a) wydatki jednostek budżetowych, w tym:	22 354 798	23 608 559	23 600 589,41	105,6	100,0
		- wynagrodzenia i składki od nich naliczane	21 278 770	21 747 126	21 739 162,71	102,2	100,0
		- wydatki związane z realizacją ich statutowych zadań	1 076 028	1 861 433	1 861 426,70	173,0	100,0
		c) świadczenia na rzecz osób fizycznych	802 202	723 560	723 559,51	90,2	100,0
		2) wydatki majątkowe, z tego:		100 000	99 999,57		100,0
		a) inwestycje i zakupy inwestycyjne		100 000	99 999,57		100,0
	75412	Ochotnicze stráže pożarne	1 031 750	1 015 511	981 953,66	95,2	96,7
		1) wydatki bieżące, z tego:	948 750	927 355	893 814,32	94,2	96,4
		a) wydatki jednostek budżetowych, w tym:	843 200	400 759	367 294,08	43,6	91,6
		- wynagrodzenia i składki od nich naliczane	125 100	108 900	95 440,36	76,3	87,6
		- wydatki związane z realizacją ich statutowych zadań	718 100	291 859	271 853,72	37,9	93,1
		b) dotacje na zadania bieżące	80 000	503 596	503 522,04	629,4	100,0
		c) świadczenia na rzecz osób fizycznych	25 550	23 000	22 998,20	90,0	100,0
		2) wydatki majątkowe, z tego:	83 000	88 156	88 139,34	106,2	100,0
		a) inwestycje i zakupy inwestycyjne	83 000	88 156	88 139,34	106,2	100,0
	75414	Obrona cywilna	52 050	35 354	32 024,18	61,5	90,6
		1) wydatki bieżące, z tego:	52 050	35 354	32 024,18	61,5	90,6
		a) wydatki jednostek budżetowych, w tym:	52 050	35 354	32 024,18	61,5	90,6
		- wydatki związane z realizacją ich statutowych zadań	52 050	35 354	32 024,18	61,5	90,6
	75416	Straż gminna (miejska)	8 231 000	8 525 000	8 517 299,35	103,5	99,9
		1) wydatki bieżące, z tego:	8 231 000	8 525 000	8 517 299,35	103,5	99,9
		a) wydatki jednostek budżetowych, w tym:	8 222 520	8 515 320	8 507 625,55	103,5	99,9
		- wynagrodzenia i składki od nich naliczane	7 594 485	7 683 875	7 682 770,24	101,2	100,0
		- wydatki związane z realizacją ich statutowych zadań	628 035	831 445	824 855,31	131,3	99,2
		c) świadczenia na rzecz osób fizycznych	8 480	9 680	9 673,80	114,1	99,9
	75421	Zarządzanie kryzysowe	151 438	557 092	524 336,41	346,2	94,1
		1) wydatki bieżące, z tego:	151 438	557 092	524 336,41	346,2	94,1
		a) wydatki jednostek budżetowych, w tym:	151 438	552 092	524 336,41	346,2	95,0
		- wydatki związane z realizacją ich statutowych zadań	151 438	552 092	524 336,41	346,2	95,0
		c) świadczenia na rzecz osób fizycznych		5 000			
	75478	Usuwanie skutków klęsk żywiołowych		25 000	25 000,00		100,0
		1) wydatki bieżące, z tego:		25 000	25 000,00		100,0
		a) wydatki jednostek budżetowych, w tym:		25 000	25 000,00		100,0
		- wydatki związane z realizacją ich statutowych zadań		25 000	25 000,00		100,0
	75495	Pozostała działalność	500 000	313 000	311 868,00	62,4	99,6
		2) wydatki majątkowe, z tego:	500 000	313 000	311 868,00	62,4	99,6
		a) inwestycje i zakupy inwestycyjne	500 000	313 000	311 868,00	62,4	99,6
<b>755</b>		<b>Wymiar sprawiedliwości</b>	<b>594 000</b>	<b>596 138</b>	<b>589 687,20</b>	<b>99,3</b>	<b>98,9</b>
		w tym:					
		1) wydatki bieżące, z tego:	594 000	596 138	589 687,20	99,3	98,9
		a) wydatki jednostek budżetowych, w tym:	275 880	278 018	271 567,20	98,4	97,7
		- wynagrodzenia i składki od nich naliczane	25 040	24 451	24 344,26	97,2	99,6
		- wydatki związane z realizacją ich statutowych zadań	250 840	253 567	247 222,94	98,6	97,5
		b) dotacje na zadania bieżące	318 120	318 120	318 120,00	100,0	100,0
	75515	Nieodpłatna pomoc prawna	594 000	596 138	589 687,20	99,3	98,9
		1) wydatki bieżące, z tego:	594 000	596 138	589 687,20	99,3	98,9
		a) wydatki jednostek budżetowych, w tym:	275 880	278 018	271 567,20	98,4	97,7
		- wynagrodzenia i składki od nich naliczane	25 040	24 451	24 344,26	97,2	99,6
		- wydatki związane z realizacją ich statutowych zadań	250 840	253 567	247 222,94	98,6	97,5
		b) dotacje na zadania bieżące	318 120	318 120	318 120,00	100,0	100,0
<b>756</b>		<b>Dochody od osób prawnych, od osób fizycznych i od innych jednostek nieposiadających osobowości prawnej oraz wydatki związane z ich poborem</b>	<b>1 230</b>				
		w tym:					
		1) wydatki bieżące, z tego:	1 230				
		a) wydatki jednostek budżetowych, w tym:	1 230				
		- wydatki związane z realizacją ich statutowych zadań	1 230				
	75615	Wpływy z podatku rolnego, podatku leśnego, podatku od czynności cywilnoprawnych, podatków i opłat lokalnych od osób prawnych i innych jednostek organizacyjnych	1 230				
		1) wydatki bieżące, z tego:	1 230				
		a) wydatki jednostek budżetowych, w tym:	1 230				

Dział	Rozdz.	Treść	Plan wg uchwały budżetowej na rok 2021	Plan po zmianach na 2021.12.31	Wykonanie na 2021.12.31	Wskaźnik realizacji % (6:4)	Wskaźnik realizacji % (6:5)
1	2	3	4	5	6	7	8
		- wydatki związane z realizacją ich statutowych zadań	1 230				
<b>757</b>		<b>Obsługa długu publicznego</b>	<b>25 324 696</b>	<b>7 742 842</b>	<b>7 430 411,67</b>	<b>29,3</b>	<b>96,0</b>
		w tym:					
		1) wydatki bieżące, z tego:	25 324 696	7 742 842	7 430 411,67	29,3	96,0
		e) wypłaty z tytułu poręczeń i gwarancji udzielonych przez miasto przypadające do spłaty w roku 2021	11 384 696				
	75702	f) obsługa długu miasta	13 940 000	7 742 842	7 430 411,67	53,3	96,0
		Obsługa papierów wartościowych, kredytów i pożyczek oraz innych zobowiązań jednostek samorządu terytorialnego zaliczanych do tytułu dłużnego - kredyty i pożyczki	13 940 000	7 742 842	7 430 411,67	53,3	96,0
		1) wydatki bieżące, z tego:	13 940 000	7 742 842	7 430 411,67	53,3	96,0
		f) obsługa długu miasta	13 940 000	7 742 842	7 430 411,67	53,3	96,0
	75704	Rozliczenia z tytułu poręczeń i gwarancji udzielonych przez Skarb Państwa lub jednostkę samorządu terytorialnego	11 384 696				
		1) wydatki bieżące, z tego:	11 384 696				
		e) wypłaty z tytułu poręczeń i gwarancji udzielonych przez miasto przypadające do spłaty w roku 2021	11 384 696				
<b>758</b>		<b>Różne rozliczenia</b>	<b>6 598 820</b>	<b>4 851 758</b>	<b>269 366,42</b>	<b>4,1</b>	<b>5,6</b>
		w tym:					
		1) wydatki bieżące, z tego:	6 598 820	4 851 758	269 366,42	4,1	5,6
		a) wydatki jednostek budżetowych, w tym:	6 598 820	4 851 758	269 366,42	4,1	5,6
		- wydatki związane z realizacją ich statutowych zadań	6 598 820	4 851 758	269 366,42	4,1	5,6
	75814	Różne rozliczenia finansowe	300 000	326 598	269 366,42	89,8	82,5
		1) wydatki bieżące, z tego:	300 000	326 598	269 366,42	89,8	82,5
		a) wydatki jednostek budżetowych, w tym:	300 000	326 598	269 366,42	89,8	82,5
		- wydatki związane z realizacją ich statutowych zadań	300 000	326 598	269 366,42	89,8	82,5
	75818	Rezerwy ogólne i celowe	6 298 820	4 525 160			
		1) wydatki bieżące, z tego:	6 298 820	4 525 160			
		a) wydatki jednostek budżetowych, w tym:	6 298 820	4 525 160			
		- wydatki związane z realizacją ich statutowych zadań	6 298 820	4 525 160			
<b>801</b>		<b>Oświata i wychowanie</b>	<b>444 624 112</b>	<b>550 859 464</b>	<b>538 537 240,78</b>	<b>121,1</b>	<b>97,8</b>
		w tym:					
		1) wydatki bieżące, z tego:	425 443 339	524 975 688	518 723 443,81	121,9	98,8
		a) wydatki jednostek budżetowych, w tym:	331 029 731	410 030 825	408 395 277,13	123,4	99,6
		- wynagrodzenia i składki od nich naliczane	283 988 619	357 916 690	357 497 487,74	125,9	99,9
		- wydatki związane z realizacją ich statutowych zadań	47 041 112	52 114 135	50 897 789,39	108,2	97,7
		b) dotacje na zadania bieżące	81 641 650	102 284 043	102 263 395,54	125,3	100,0
		c) świadczenia na rzecz osób fizycznych	921 359	1 710 665	1 670 809,01	181,3	97,7
		d) wydatki na programy finansowane z udziałem środków, o których mowa w art. 5 ust. 1 pkt 2 i 3, w części związanej z realizacją zadań jednostki samorządu terytorialnego	11 850 599	10 950 155	6 393 962,13	54,0	58,4
		2) wydatki majątkowe, z tego:	19 180 773	25 883 776	19 813 796,97	103,3	76,5
		a) inwestycje i zakupy inwestycyjne, w tym:	19 180 773	25 883 776	19 813 796,97	103,3	76,5
		- na programy finansowane z udziałem środków, o których mowa w art. 5 ust. 1 pkt 2 i 3, w części związanej z realizacją zadań jednostki samorządu terytorialnego	2 862 052	5 176 107	2 611 958,49	91,3	50,5
	80101	Szkoły podstawowe	140 418 044	180 983 711	179 127 670,28	127,6	99,0
		1) wydatki bieżące, z tego:	137 518 044	171 721 711	170 861 945,13	124,2	99,5
		a) wydatki jednostek budżetowych, w tym:	124 130 055	156 026 739	155 702 530,27	125,4	99,8
		- wynagrodzenia i składki od nich naliczane	106 480 861	135 091 257	135 078 311,27	126,9	100,0
		- wydatki związane z realizacją ich statutowych zadań	17 649 194	20 935 482	20 624 219,00	116,9	98,5
		b) dotacje na zadania bieżące	12 235 529	13 966 932	13 966 930,48	114,2	100,0
		c) świadczenia na rzecz osób fizycznych	120 633	794 571	790 930,85	655,7	99,5
		d) wydatki na programy finansowane z udziałem środków, o których mowa w art. 5 ust. 1 pkt 2 i 3, w części związanej z realizacją zadań jednostki samorządu terytorialnego	1 031 827	933 469	401 553,53	38,9	43,0
		2) wydatki majątkowe, z tego:	2 900 000	9 262 000	8 265 725,15	285,0	89,2
		a) inwestycje i zakupy inwestycyjne	2 900 000	9 262 000	8 265 725,15	285,0	89,2
	80102	Szkoły podstawowe specjalne	20 891 106	26 538 224	26 484 804,57	126,8	99,8
		1) wydatki bieżące, z tego:	20 891 106	26 388 224	26 362 295,92	126,2	99,9
		a) wydatki jednostek budżetowych, w tym:	8 239 743	10 009 251	9 983 326,18	121,2	99,7
		- wynagrodzenia i składki od nich naliczane	6 934 769	8 592 138	8 591 788,91	123,9	100,0
		- wydatki związane z realizacją ich statutowych zadań	1 304 974	1 417 113	1 391 537,27	106,6	98,2
		b) dotacje na zadania bieżące	12 645 663	16 360 212	16 360 211,82	129,4	100,0
		c) świadczenia na rzecz osób fizycznych	5 700	18 761	18 757,92	329,1	100,0
		2) wydatki majątkowe, z tego:		150 000	122 508,65		81,7
		a) inwestycje i zakupy inwestycyjne		150 000	122 508,65		81,7

Dział	Rozdz.	Treść	Plan wg uchwały budżetowej na rok 2021	Plan po zmianach na 2021.12.31	Wykonanie na 2021.12.31	Wskaźnik realizacji % (6:4)	Wskaźnik realizacji % (6:5)
1	2	3	4	5	6	7	8
	80103	Oddziały przedszkolne w szkołach podstawowych	2 369 373	2 610 495	2 593 147,05	109,4	99,3
		1) wydatki bieżące, z tego:	2 369 373	2 610 495	2 593 147,05	109,4	99,3
		a) wydatki jednostek budżetowych, w tym:	2 024 647	2 224 311	2 206 995,04	109,0	99,2
		- wynagrodzenia i składki od nich naliczane	1 840 649	2 076 620	2 075 085,37	112,7	99,9
		- wydatki związane z realizacją ich statutowych zadań	183 998	147 691	131 909,67	71,7	89,3
		b) dotacje na zadania bieżące	341 921	381 203	381 202,04	111,5	100,0
		c) świadczenia na rzecz osób fizycznych	2 805	4 981	4 949,97	176,5	99,4
	80104	Przedszkola	65 715 292	82 280 810	80 328 443,55	122,2	97,6
		1) wydatki bieżące, z tego:	62 615 292	78 003 284	77 806 704,89	124,3	99,7
		a) wydatki jednostek budżetowych, w tym:	45 937 865	57 565 666	57 393 408,68	124,9	99,7
		- wynagrodzenia i składki od nich naliczane	39 624 646	49 823 846	49 813 967,16	125,7	100,0
		- wydatki związane z realizacją ich statutowych zadań	6 313 219	7 741 820	7 579 441,52	120,1	97,9
		b) dotacje na zadania bieżące	16 604 557	20 313 544	20 313 542,23	122,3	100,0
		c) świadczenia na rzecz osób fizycznych	72 870	124 074	99 753,98	136,9	80,4
		2) wydatki majątkowe, z tego:	3 100 000	4 277 526	2 521 738,66	81,3	59,0
		a) inwestycje i zakupy inwestycyjne, w tym:	3 100 000	4 277 526	2 521 738,66	81,3	59,0
		- na programy finansowane z udziałem środków, o których mowa w art. 5 ust. 1 pkt 2 i 3, w części związanej z realizacją zadań jednostki samorządu terytorialnego	1 879 584	2 564 201	1 165 167,15	62,0	45,4
	80105	Przedszkola specjalne	3 450 520	5 708 306	5 708 246,83	165,4	100,0
		1) wydatki bieżące, z tego:	3 450 520	5 708 306	5 708 246,83	165,4	100,0
		a) wydatki jednostek budżetowych, w tym:	787 210	1 180 988	1 180 929,90	150,0	100,0
		- wynagrodzenia i składki od nich naliczane	763 020	1 147 253	1 147 194,90	150,3	100,0
		- wydatki związane z realizacją ich statutowych zadań	24 190	33 735	33 735,00	139,5	100,0
		b) dotacje na zadania bieżące	2 662 760	4 526 685	4 526 684,41	170,0	100,0
		c) świadczenia na rzecz osób fizycznych	550	633	632,52	115,0	99,9
	80106	Inne formy wychowania przedszkolnego	309 560	287 202	285 365,32	92,2	99,4
		1) wydatki bieżące, z tego:	309 560	287 202	285 365,32	92,2	99,4
		a) wydatki jednostek budżetowych, w tym:	15 000	1 836			
		- wydatki związane z realizacją ich statutowych zadań	15 000	1 836			
		b) dotacje na zadania bieżące	294 560	285 366	285 365,32	96,9	100,0
	80113	Dowożenie uczniów do szkół	1 285 911	1 619 574	1 177 469,71	91,6	72,7
		1) wydatki bieżące, z tego:	1 285 911	1 619 574	1 177 469,71	91,6	72,7
		a) wydatki jednostek budżetowych, w tym:	1 285 911	1 619 574	1 177 469,71	91,6	72,7
		- wydatki związane z realizacją ich statutowych zadań	1 285 911	1 619 574	1 177 469,71	91,6	72,7
	80115	Technika	63 200 015	77 908 379	76 300 530,57	120,7	97,9
		1) wydatki bieżące, z tego:	61 200 015	75 406 780	73 813 318,25	120,6	97,9
		a) wydatki jednostek budżetowych, w tym:	50 088 345	62 358 494	62 315 356,73	124,4	99,9
		- wynagrodzenia i składki od nich naliczane	44 725 956	55 641 216	55 640 273,17	124,4	100,0
		- wydatki związane z realizacją ich statutowych zadań	5 362 389	6 717 278	6 675 083,56	124,5	99,4
		b) dotacje na zadania bieżące	6 661 420	9 143 287	9 142 030,83	137,2	100,0
		c) świadczenia na rzecz osób fizycznych	46 104	208 338	206 693,32	448,3	99,2
		d) wydatki na programy finansowane z udziałem środków, o których mowa w art. 5 ust. 1 pkt 2 i 3, w części związanej z realizacją zadań jednostki samorządu terytorialnego	4 404 146	3 696 661	2 149 237,37	48,8	58,1
		2) wydatki majątkowe, z tego:	2 000 000	2 501 599	2 487 212,32	124,4	99,4
		a) inwestycje i zakupy inwestycyjne	2 000 000	2 501 599	2 487 212,32	124,4	99,4
	80116	Szkoły policealne	5 274 498	7 546 750	7 546 747,49	143,1	100,0
		1) wydatki bieżące, z tego:	5 274 498	7 546 750	7 546 747,49	143,1	100,0
		a) wydatki jednostek budżetowych, w tym:	68 759	55 869	55 866,58	81,2	100,0
		- wynagrodzenia i składki od nich naliczane	64 759	53 961	53 958,58	83,3	100,0
		- wydatki związane z realizacją ich statutowych zadań	4 000	1 908	1 908,00	47,7	100,0
		b) dotacje na zadania bieżące	5 205 739	7 490 881	7 490 880,91	143,9	100,0
	80117	Branżowe szkoły I i II stopnia	6 740 189	8 427 000	8 424 466,48	125,0	100,0
		1) wydatki bieżące, z tego:	6 740 189	8 427 000	8 424 466,48	125,0	100,0
		a) wydatki jednostek budżetowych, w tym:	6 739 189	8 401 589	8 399 056,34	124,6	100,0
		- wynagrodzenia i składki od nich naliczane	6 337 910	7 949 109	7 948 863,09	125,4	100,0
		- wydatki związane z realizacją ich statutowych zadań	401 279	452 480	450 193,25	112,2	99,5
		c) świadczenia na rzecz osób fizycznych	1 000	25 411	25 410,14	2 541,0	100,0
	80120	Licea ogólnokształcące	52 321 605	60 229 634	59 637 935,82	114,0	99,0
		1) wydatki bieżące, z tego:	47 221 605	58 205 134	57 863 998,89	122,5	99,4
		a) wydatki jednostek budżetowych, w tym:	40 121 520	50 745 909	50 655 598,04	126,3	99,8
		- wynagrodzenia i składki od nich naliczane	35 240 319	45 331 556	45 292 728,68	128,5	99,9
		- wydatki związane z realizacją ich statutowych zadań	4 881 201	5 414 353	5 362 869,36	109,9	99,0
		b) dotacje na zadania bieżące	5 726 182	6 490 569	6 490 567,95	113,3	100,0
		c) świadczenia na rzecz osób fizycznych	38 645	125 326	123 578,58	319,8	98,6
		d) wydatki na programy finansowane z udziałem środków, o których mowa w art. 5 ust. 1 pkt 2 i 3, w części związanej z realizacją zadań jednostki samorządu terytorialnego	1 335 258	843 330	594 254,32	44,5	70,5

Dział	Rozdz.	Treść	Plan wg uchwały budżetowej na rok 2021	Plan po zmianach na 2021.12.31	Wykonanie na 2021.12.31	Wskaźnik realizacji % (6:4)	Wskaźnik realizacji % (6:5)
1	2	3	4	5	6	7	8
		2) wydatki majątkowe, z tego:	5 100 000	2 024 500	1 773 936,93	34,8	87,6
		a) inwestycje i zakupy inwestycyjne	5 100 000	2 024 500	1 773 936,93	34,8	87,6
	80121	Licea ogólnokształcące specjalne	497 197	1 636 387	1 636 386,14	329,1	100,0
		1) wydatki bieżące, z tego:	497 197	1 636 387	1 636 386,14	329,1	100,0
		b) dotacje na zadania bieżące	497 197	1 636 387	1 636 386,14	329,1	100,0
	80134	Szkoły zawodowe specjalne	14 263 457	17 839 286	17 839 201,71	125,1	100,0
		1) wydatki bieżące, z tego:	14 263 457	17 839 286	17 839 201,71	125,1	100,0
		a) wydatki jednostek budżetowych, w tym:	7 512 139	9 741 259	9 741 176,39	129,7	100,0
		- wynagrodzenia i składki od nich naliczane	7 083 310	9 195 230	9 195 156,05	129,8	100,0
		- wydatki związane z realizacją ich statutowych zadań	428 829	546 029	546 020,34	127,3	100,0
		b) dotacje na zadania bieżące	6 747 918	8 042 867	8 042 866,12	119,2	100,0
		c) świadczenia na rzecz osób fizycznych	3 400	55 160	55 159,20	1 622,3	100,0
	80140	Placówki kształcenia ustawicznego i centra kształcenia zawodowego	6 695 856	7 834 841	7 834 669,09	117,0	100,0
		1) wydatki bieżące, z tego:	6 695 856	7 834 841	7 834 669,09	117,0	100,0
		a) wydatki jednostek budżetowych, w tym:	6 684 756	7 820 841	7 820 669,10	117,0	100,0
		- wynagrodzenia i składki od nich naliczane	5 909 647	6 921 028	6 920 990,71	117,1	100,0
		- wydatki związane z realizacją ich statutowych zadań	775 109	899 813	899 678,39	116,1	100,0
		c) świadczenia na rzecz osób fizycznych	11 100	14 000	13 999,99	126,1	100,0
	80142	Ośrodki szkolenia, dokształcania i doskonalenia kadr	799 612	716 373	706 589,44	88,4	98,6
		1) wydatki bieżące, z tego:	799 612	716 373	706 589,44	88,4	98,6
		a) wydatki jednostek budżetowych, w tym:	798 857	634 668	625 213,24	78,3	98,5
		- wynagrodzenia i składki od nich naliczane	706 533	514 533	514 413,34	72,8	100,0
		- wydatki związane z realizacją ich statutowych zadań	92 324	120 135	110 799,90	120,0	92,2
		c) świadczenia na rzecz osób fizycznych	755	81 705	81 376,20	10 778,3	99,6
	80146	Dokształcanie i doskonalenie nauczycieli	1 746 686	997 177	967 233,06	55,4	97,0
		1) wydatki bieżące, z tego:	1 746 686	997 177	967 233,06	55,4	97,0
		a) wydatki jednostek budżetowych, w tym:	1 746 686	997 177	967 233,06	55,4	97,0
		- wynagrodzenia i składki od nich naliczane	311 136	337 290	336 429,13	108,1	99,7
		- wydatki związane z realizacją ich statutowych zadań	1 435 550	659 887	630 803,93	43,9	95,6
	80148	Stolówki szkolne i przedszkolne	11 855 834	14 957 073	14 884 177,74	125,5	99,5
		1) wydatki bieżące, z tego:	11 855 834	14 932 373	14 859 477,74	125,3	99,5
		a) wydatki jednostek budżetowych, w tym:	11 799 417	14 873 602	14 801 164,37	125,4	99,5
		- wynagrodzenia i składki od nich naliczane	11 166 614	13 568 063	13 533 670,26	121,2	99,7
		- wydatki związane z realizacją ich statutowych zadań	632 803	1 305 539	1 267 494,11	200,3	97,1
		c) świadczenia na rzecz osób fizycznych	56 417	58 771	58 313,37	103,4	99,2
		2) wydatki majątkowe, z tego:		24 700	24 700,00		100,0
		a) inwestycje i zakupy inwestycyjne		24 700	24 700,00		100,0
	80149	Realizacja zadań wymagających stosowania specjalnej organizacji nauki i metod pracy dla dzieci w przedszkolach, oddziałach przedszkolnych w szkołach podstawowych i innych formach wychowania przedszkolnego	9 628 321	11 878 371	11 859 777,87	123,2	99,8
		1) wydatki bieżące, z tego:	9 628 321	11 878 371	11 859 777,87	123,2	99,8
		a) wydatki jednostek budżetowych, w tym:	2 812 580	3 764 654	3 746 206,62	133,2	99,5
		- wynagrodzenia i składki od nich naliczane	2 704 226	3 563 754	3 550 876,91	131,3	99,6
		- wydatki związane z realizacją ich statutowych zadań	108 354	200 900	195 329,71	180,3	97,2
		b) dotacje na zadania bieżące	6 812 465	8 109 314	8 109 296,95	119,0	100,0
		c) świadczenia na rzecz osób fizycznych	3 276	4 403	4 274,30	130,5	97,1
	80150	Realizacja zadań wymagających stosowania specjalnej organizacji nauki i metod pracy dla dzieci i młodzieży w szkołach podstawowych	14 098 790	19 561 740	19 538 500,76	138,6	99,9
		1) wydatki bieżące, z tego:	14 098 790	19 561 740	19 538 500,76	138,6	99,9
		a) wydatki jednostek budżetowych, w tym:	12 069 555	16 944 799	16 921 613,96	140,2	99,9
		- wynagrodzenia i składki od nich naliczane	11 609 208	16 163 219	16 146 229,12	139,1	99,9
		- wydatki związane z realizacją ich statutowych zadań	460 347	781 580	775 384,84	168,4	99,2
		b) dotacje na zadania bieżące	2 028 195	2 517 184	2 517 182,13	124,1	100,0
		c) świadczenia na rzecz osób fizycznych	1 040	99 757	99 704,67	9 587,0	99,9
	80151	Kwalifikacyjne kursy zawodowe	618 371	556 506	556 503,18	90,0	100,0
		1) wydatki bieżące, z tego:	618 371	556 506	556 503,18	90,0	100,0
		a) wydatki jednostek budżetowych, w tym:	411 162	441 307	441 304,86	107,3	100,0
		- wynagrodzenia i składki od nich naliczane	392 662	422 623	422 620,86	107,6	100,0
		- wydatki związane z realizacją ich statutowych zadań	18 500	18 684	18 684,00	101,0	100,0
		b) dotacje na zadania bieżące	207 209	115 199	115 198,32	55,6	100,0

Dział	Rozdz.	Treść	Plan wg uchwały budżetowej na rok 2021	Plan po zmianach na 2021.12.31	Wykonanie na 2021.12.31	Wskaźnik realizacji % (6:4)	Wskaźnik realizacji % (6:5)
1	2	3	4	5	6	7	8
	80152	Realizacja zadań wymagających stosowania specjalnej organizacji nauki i metod pracy dla dzieci i młodzieży w gimnazjach, klasach dotychczasowego gimnazjum prowadzonych w szkołach innego typu, liceach ogólnokształcących, technikach, szkołach policealnych, branżowych szkołach I i II stopnia i klasach dotychczasowej zasadniczej szkoły zawodowej prowadzonych w branżowych szkołach I stopnia oraz szkołach artystycznych	3 386 482	3 271 711	3 268 503,57	96,5	99,9
		1) wydatki bieżące, z tego:	3 386 482	3 271 711	3 268 503,57	96,5	99,9
		a) wydatki jednostek budżetowych, w tym:	489 946	740 797	737 591,21	150,5	99,6
		- wynagrodzenia i składki od nich naliczane	475 823	722 762	719 701,21	151,3	99,6
		- wydatki związane z realizacją ich statutowych zadań	14 123	18 035	17 890,00	126,7	99,2
		b) dotacje na zadania bieżące	2 896 536	2 530 914	2 530 912,36	87,4	100,0
	80153	Zapewnienie uczniom prawa do bezpłatnego dostępu do podręczników, materiałów edukacyjnych lub materiałów ćwiczeniowych	10 000	2 318 393	2 280 491,78	22 804,9	98,4
		1) wydatki bieżące, z tego:	10 000	2 318 393	2 280 491,78	22 804,9	98,4
		a) wydatki jednostek budżetowych, w tym:	10 000	1 949 894	1 931 354,25	19 313,5	99,0
		- wynagrodzenia i składki od nich naliczane		22 917	22 914,46		100,0
		- wydatki związane z realizacją ich statutowych zadań	10 000	1 926 977	1 908 439,79	19 084,4	99,0
		b) dotacje na zadania bieżące		368 499	349 137,53		94,7
	80195	Pozostała działalność	19 047 393	15 151 521	9 550 378,77	50,1	63,0
		1) wydatki bieżące, z tego:	12 966 620	7 508 070	4 932 403,51	38,0	65,7
		a) wydatki jednostek budżetowych, w tym:	7 256 389	1 931 601	1 591 212,60	21,9	82,4
		- wynagrodzenia i składki od nich naliczane	1 616 571	778 315	492 314,56	30,5	63,3
		- wydatki związane z realizacją ich statutowych zadań	5 639 818	1 153 286	1 098 898,04	19,5	95,3
		b) dotacje na zadania bieżące	73 799	5 000	5 000,00	6,8	100,0
		c) świadczenia na rzecz osób fizycznych	557 064	94 774	87 274,00	15,7	92,1
		d) wydatki na programy finansowane z udziałem środków, o których mowa w art. 5 ust. 1 pkt 2 i 3, w części związanej z realizacją zadań jednostki samorządu terytorialnego	5 079 368	5 476 695	3 248 916,91	64,0	59,3
		2) wydatki majątkowe, z tego:	6 080 773	7 643 451	4 617 975,26	75,9	60,4
		a) inwestycje i zakupy inwestycyjne, w tym:	6 080 773	7 643 451	4 617 975,26	75,9	60,4
		- na programy finansowane z udziałem środków, o których mowa w art. 5 ust. 1 pkt 2 i 3, w części związanej z realizacją zadań jednostki samorządu terytorialnego	982 468	2 611 906	1 446 791,34	147,3	55,4
<b>851</b>		<b>Ochrona zdrowia</b>	<b>27 701 167</b>	<b>24 453 629</b>	<b>24 278 859,51</b>	<b>87,6</b>	<b>99,3</b>
		w tym:					
		1) wydatki bieżące, z tego:	27 151 167	21 964 329	21 791 195,51	80,3	99,2
		a) wydatki jednostek budżetowych, w tym:	24 383 967	19 327 579	19 165 994,58	78,6	99,2
		- wynagrodzenia i składki od nich naliczane	2 409 112	2 610 949	2 581 875,94	107,2	98,9
		- wydatki związane z realizacją ich statutowych zadań	21 974 855	16 716 630	16 584 118,64	75,5	99,2
		b) dotacje na zadania bieżące	2 700 000	2 568 596	2 557 449,74	94,7	99,6
		c) świadczenia na rzecz osób fizycznych	67 200	68 154	67 751,19	100,8	99,4
		2) wydatki majątkowe, z tego:	550 000	2 489 300	2 487 664,00	452,3	99,9
		a) inwestycje i zakupy inwestycyjne	550 000	2 489 300	2 487 664,00	452,3	99,9
	85111	Szpitala ogólne	13 196 837	7 772 262	7 760 004,38	58,8	99,8
		1) wydatki bieżące, z tego:	13 196 837	5 527 962	5 517 340,38	41,8	99,8
		a) wydatki jednostek budżetowych, w tym:	13 136 837	5 377 356	5 377 355,14	40,9	100,0
		- wydatki związane z realizacją ich statutowych zadań	13 136 837	5 377 356	5 377 355,14	40,9	100,0
		b) dotacje na zadania bieżące	60 000	150 606	139 985,24	233,3	92,9
		2) wydatki majątkowe, z tego:		2 244 300	2 242 664,00		99,9
		a) inwestycje i zakupy inwestycyjne		2 244 300	2 242 664,00		99,9
	85117	Zakłady opiekuńczo-lecznicze i pielęgnacyjno-opiekuńcze	530 000	540 886	533 274,93	100,6	98,6
		1) wydatki bieżące, z tego:	530 000	540 886	533 274,93	100,6	98,6
		a) wydatki jednostek budżetowych, w tym:	530 000	540 886	533 274,93	100,6	98,6
		- wydatki związane z realizacją ich statutowych zadań	530 000	540 886	533 274,93	100,6	98,6
	85141	Ratownictwo medyczne	1 897 544	1 972 544	1 972 544,00	104,0	100,0
		1) wydatki bieżące, z tego:	1 897 544	1 897 544	1 897 544,00	100,0	100,0
		a) wydatki jednostek budżetowych, w tym:	1 897 544	1 897 544	1 897 544,00	100,0	100,0
		- wydatki związane z realizacją ich statutowych zadań	1 897 544	1 897 544	1 897 544,00	100,0	100,0
		2) wydatki majątkowe, z tego:		75 000	75 000,00		100,0
		a) inwestycje i zakupy inwestycyjne		75 000	75 000,00		100,0
	85149	Programy polityki zdrowotnej	607 099	430 000	380 375,72	62,7	88,5
		1) wydatki bieżące, z tego:	607 099	430 000	380 375,72	62,7	88,5
		a) wydatki jednostek budżetowych, w tym:	607 099	430 000	380 375,72	62,7	88,5
		- wydatki związane z realizacją ich statutowych zadań	607 099	430 000	380 375,72	62,7	88,5



Dział	Rozdz.	Treść	Plan wg uchwały budżetowej na rok 2021	Plan po zmianach na 2021.12.31	Wykonanie na 2021.12.31	Wskaźnik realizacji % (6:4)	Wskaźnik realizacji % (6:5)
1	2	3	4	5	6	7	8
	85153	Zwalczanie narkomanii	190 000	190 000	188 857,50	99,4	99,4
		1) wydatki bieżące, z tego:	190 000	190 000	188 857,50	99,4	99,4
		a) wydatki jednostek budżetowych, w tym:	30 000	35 000	33 857,50	112,9	96,7
		- wydatki związane z realizacją ich statutowych zadań	30 000	35 000	33 857,50	112,9	96,7
		b) dotacje na zadania bieżące	160 000	155 000	155 000,00	96,9	100,0
	85154	Przeciwdziałanie alkoholizmowi	5 160 000	5 691 000	5 650 974,70	109,5	99,3
		1) wydatki bieżące, z tego:	5 160 000	5 521 000	5 480 974,70	106,2	99,3
		a) wydatki jednostek budżetowych, w tym:	2 920 800	3 364 856	3 325 738,51	113,9	98,8
		- wynagrodzenia i składki od nich naliczane	2 342 867	2 465 405	2 448 342,60	104,5	99,3
		- wydatki związane z realizacją ich statutowych zadań	577 933	899 451	877 395,91	151,8	97,5
		b) dotacje na zadania bieżące	2 232 000	2 149 990	2 149 485,00	96,3	100,0
		c) świadczenia na rzecz osób fizycznych	7 200	6 154	5 751,19	79,9	93,5
		2) wydatki majątkowe, z tego:		170 000	170 000,00		100,0
		a) inwestycje i zakupy inwestycyjne		170 000	170 000,00		100,0
	85156	Składki na ubezpieczenie zdrowotne oraz świadczenia dla osób nieobjętych obowiązkiem ubezpieczenia zdrowotnego	5 057 587	7 276 141	7 275 745,41	143,9	100,0
		1) wydatki bieżące, z tego:	5 057 587	7 276 141	7 275 745,41	143,9	100,0
		a) wydatki jednostek budżetowych, w tym:	5 057 587	7 276 141	7 275 745,41	143,9	100,0
		- wydatki związane z realizacją ich statutowych zadań	5 057 587	7 276 141	7 275 745,41	143,9	100,0
	85158	Izby wytrzeźwień	55 100	48 680	48 680,00	88,3	100,0
		1) wydatki bieżące, z tego:	55 100	48 680	48 680,00	88,3	100,0
		a) wydatki jednostek budżetowych, w tym:	55 100	48 680	48 680,00	88,3	100,0
		- wynagrodzenia i składki od nich naliczane	20 200				
		- wydatki związane z realizacją ich statutowych zadań	34 900	48 680	48 680,00	139,5	100,0
	85195	Pozostała działalność	1 007 000	532 116	468 402,87	46,5	88,0
		1) wydatki bieżące, z tego:	457 000	532 116	468 402,87	102,5	88,0
		a) wydatki jednostek budżetowych, w tym:	149 000	357 116	293 423,37	196,9	82,2
		- wynagrodzenia i składki od nich naliczane	46 045	145 544	133 533,34	290,0	91,7
		- wydatki związane z realizacją ich statutowych zadań	102 955	211 572	159 890,03	155,3	75,6
		b) dotacje na zadania bieżące	248 000	113 000	112 979,50	45,6	100,0
		c) świadczenia na rzecz osób fizycznych	60 000	62 000	62 000,00	103,3	100,0
<b>852</b>		<b>Pomoc społeczna</b>	<b>93 923 851</b>	<b>101 760 558</b>	<b>98 807 808,02</b>	<b>105,2</b>	<b>97,1</b>
		w tym:					
		1) wydatki bieżące, z tego:	90 584 751	98 397 558	95 898 467,47	105,9	97,5
		a) wydatki jednostek budżetowych, w tym:	52 147 659	56 448 807	55 426 098,79	106,3	98,2
		- wynagrodzenia i składki od nich naliczane	27 224 037	27 866 586	27 773 264,61	102,0	99,7
		- wydatki związane z realizacją ich statutowych zadań	24 923 622	28 582 221	27 652 834,18	111,0	96,7
		b) dotacje na zadania bieżące	16 418 436	16 774 434	16 209 125,63	98,7	96,6
		c) świadczenia na rzecz osób fizycznych	21 716 015	23 966 703	23 095 342,22	106,4	96,4
		d) wydatki na programy finansowane z udziałem środków, o których mowa w art. 5 ust. 1 pkt 2 i 3, w części związanej z realizacją zadań jednostki samorządu terytorialnego	302 641	1 207 614	1 167 900,83	385,9	96,7
		2) wydatki majątkowe, z tego:	3 339 100	3 363 000	2 909 340,55	87,1	86,5
		a) inwestycje i zakupy inwestycyjne, w tym:	3 339 100	3 363 000	2 909 340,55	87,1	86,5
		- na programy finansowane z udziałem środków, o których mowa w art. 5 ust. 1 pkt 2 i 3, w części związanej z realizacją zadań jednostki samorządu terytorialnego	3 090 000	3 131 900	2 743 204,05	88,8	87,6
	85202	Domy pomocy społecznej	27 907 560	32 456 013	32 210 146,92	115,4	99,2
		1) wydatki bieżące, z tego:	27 907 560	32 456 013	32 210 146,92	115,4	99,2
		a) wydatki jednostek budżetowych, w tym:	20 090 096	24 289 695	24 130 942,71	120,1	99,3
		- wynagrodzenia i składki od nich naliczane	7 098 115	7 986 824	7 986 249,74	112,5	100,0
		- wydatki związane z realizacją ich statutowych zadań	12 991 981	16 302 871	16 144 692,97	124,3	99,0
		b) dotacje na zadania bieżące	7 807 464	8 141 202	8 054 088,27	103,2	98,9
		c) świadczenia na rzecz osób fizycznych	10 000	25 116	25 115,94	251,2	100,0
	85203	Ośrodki wsparcia	9 390 219	9 553 538	8 922 555,07	95,0	93,4
		1) wydatki bieżące, z tego:	6 051 119	6 190 538	6 013 214,52	99,4	97,1
		a) wydatki jednostek budżetowych, w tym:	2 262 719	2 762 878	2 650 724,40	117,1	95,9
		- wynagrodzenia i składki od nich naliczane	1 851 388	1 675 024	1 643 438,90	88,8	98,1
		- wydatki związane z realizacją ich statutowych zadań	411 331	1 087 854	1 007 285,50	244,9	92,6
		b) dotacje na zadania bieżące	3 781 200	3 420 460	3 355 373,16	88,7	98,1
		c) świadczenia na rzecz osób fizycznych	7 200	7 200	7 116,96	98,8	98,8
		2) wydatki majątkowe, z tego:	3 339 100	3 363 000	2 909 340,55	87,1	86,5
		a) inwestycje i zakupy inwestycyjne, w tym:	3 339 100	3 363 000	2 909 340,55	87,1	86,5
		- na programy finansowane z udziałem środków, o których mowa w art. 5 ust. 1 pkt 2 i 3, w części związanej z realizacją zadań jednostki samorządu terytorialnego	3 090 000	3 131 900	2 743 204,05	88,8	87,6
	85205	Zadania w zakresie przeciwdziałania przemocy w rodzinie	81 668	86 701	86 012,48	105,3	99,2
		1) wydatki bieżące, z tego:	81 668	86 701	86 012,48	105,3	99,2

Dział	Rozdz.	Treść	Plan wg uchwały budżetowej na rok 2021	Plan po zmianach na 2021.12.31	Wykonanie na 2021.12.31	Wskaźnik realizacji % (6:4)	Wskaźnik realizacji % (6:5)
1	2	3	4	5	6	7	8
		a) wydatki jednostek budżetowych, w tym:	56 682	61 715	61 712,48	108,9	100,0
		- wynagrodzenia i składki od nich naliczane	46 464	51 769	51 766,48	111,4	100,0
		- wydatki związane z realizacją ich statutowych zadań	10 218	9 946	9 946,00	97,3	100,0
		b) dotacje na zadania bieżące	24 986	24 986	24 300,00	97,3	97,3
	85213	Składki na ubezpieczenie zdrowotne opłacane za osoby pobierające niektóre świadczenia z pomocy społecznej oraz za osoby uczestniczące w zajęciach w centrum integracji społecznej	997 078	929 253	926 005,44	92,9	99,7
		1) wydatki bieżące, z tego:	997 078	929 253	926 005,44	92,9	99,7
		a) wydatki jednostek budżetowych, w tym:	997 078	929 253	926 005,44	92,9	99,7
		- wydatki związane z realizacją ich statutowych zadań	997 078	929 253	926 005,44	92,9	99,7
	85214	Zasiłki okresowe, celowe i pomoc w naturze oraz składki na ubezpieczenia emerytalne i rentowe	3 813 855	3 372 083	3 253 581,46	85,3	96,5
		1) wydatki bieżące, z tego:	3 813 855	3 372 083	3 253 581,46	85,3	96,5
		a) wydatki jednostek budżetowych, w tym:	5 000	4 039	3 861,16	77,2	95,6
		- wydatki związane z realizacją ich statutowych zadań	5 000	4 039	3 861,16	77,2	95,6
		c) świadczenia na rzecz osób fizycznych	3 808 855	3 368 044	3 249 720,30	85,3	96,5
	85215	Dodatki mieszkaniowe	7 012 226	8 810 859	8 605 063,55	122,7	97,7
		1) wydatki bieżące, z tego:	7 012 226	8 810 859	8 605 063,55	122,7	97,7
		a) wydatki jednostek budżetowych, w tym:	12 226	15 952	13 911,95	113,8	87,2
		- wydatki związane z realizacją ich statutowych zadań	12 226	15 952	13 911,95	113,8	87,2
		c) świadczenia na rzecz osób fizycznych	7 000 000	8 794 907	8 591 151,60	122,7	97,7
	85216	Zasiłki stałe	8 671 896	9 096 591	8 998 166,87	103,8	98,9
		1) wydatki bieżące, z tego:	8 671 896	9 096 591	8 998 166,87	103,8	98,9
		a) wydatki jednostek budżetowych, w tym:	50 000	73 312	73 311,68	146,6	100,0
		- wydatki związane z realizacją ich statutowych zadań	50 000	73 312	73 311,68	146,6	100,0
		c) świadczenia na rzecz osób fizycznych	8 621 896	9 023 279	8 924 855,19	103,5	98,9
	85219	Ośrodki pomocy społecznej	18 796 318	19 006 201	18 796 490,10	100,0	98,9
		1) wydatki bieżące, z tego:	18 796 318	19 006 201	18 796 490,10	100,0	98,9
		a) wydatki jednostek budżetowych, w tym:	18 592 524	18 727 703	18 533 149,64	99,7	99,0
		- wynagrodzenia i składki od nich naliczane	16 110 074	16 084 385	16 044 750,58	99,6	99,8
		- wydatki związane z realizacją ich statutowych zadań	2 482 450	2 643 318	2 488 399,06	100,2	94,1
		c) świadczenia na rzecz osób fizycznych	203 794	278 498	263 340,46	129,2	94,6
	85220	Jednostki specjalistycznego poradnictwa, mieszkania chronione i ośrodki interwencji kryzysowej	534 112	475 050	444 068,17	83,1	93,5
		1) wydatki bieżące, z tego:	534 112	475 050	444 068,17	83,1	93,5
		a) wydatki jednostek budżetowych, w tym:	204 104	145 042	114 060,17	55,9	78,6
		- wydatki związane z realizacją ich statutowych zadań	204 104	145 042	114 060,17	55,9	78,6
		b) dotacje na zadania bieżące	330 008	330 008	330 008,00	100,0	100,0
	85228	Usługi opiekuńcze i specjalistyczne usługi opiekuńcze	6 228 056	5 548 330	5 224 711,50	83,9	94,2
		1) wydatki bieżące, z tego:	6 228 056	5 548 330	5 224 711,50	83,9	94,2
		a) wydatki jednostek budżetowych, w tym:	2 888 056	2 479 913	2 211 467,50	76,6	89,2
		- wydatki związane z realizacją ich statutowych zadań	2 888 056	2 479 913	2 211 467,50	76,6	89,2
		b) dotacje na zadania bieżące	3 340 000	3 068 417	3 013 244,00	90,2	98,2
	85230	Pomoc w zakresie dożywiania	1 933 870	2 344 228	2 028 195,52	104,9	86,5
		1) wydatki bieżące, z tego:	1 933 870	2 344 228	2 028 195,52	104,9	86,5
		a) wydatki jednostek budżetowych, w tym:	900	1 769	1 469,00	163,2	83,0
		- wydatki związane z realizacją ich statutowych zadań	900	1 769	1 469,00	163,2	83,0
		c) świadczenia na rzecz osób fizycznych	1 932 970	2 342 459	2 026 726,52	104,9	86,5
	85232	Centra integracji społecznej	180 000	180 000	180 000,00	100,0	100,0
		1) wydatki bieżące, z tego:	180 000	180 000	180 000,00	100,0	100,0
		b) dotacje na zadania bieżące	180 000	180 000	180 000,00	100,0	100,0
	85295	Pozostała działalność	8 376 993	9 901 711	9 132 810,94	109,0	92,2
		1) wydatki bieżące, z tego:	8 376 993	9 901 711	9 132 810,94	109,0	92,2
		a) wydatki jednostek budżetowych, w tym:	6 988 274	6 957 536	6 705 482,66	96,0	96,4
		- wynagrodzenia i składki od nich naliczane	2 117 996	2 068 584	2 047 058,91	96,7	99,0
		- wydatki związane z realizacją ich statutowych zadań	4 870 278	4 888 952	4 658 423,75	95,7	95,3
		b) dotacje na zadania bieżące	954 778	1 609 361	1 252 112,20	131,1	77,8
		c) świadczenia na rzecz osób fizycznych	131 300	127 200	7 315,25	5,6	5,8
		d) wydatki na programy finansowane z udziałem środków, o których mowa w art. 5 ust. 1 pkt 2 i 3, w części związanej z realizacją zadań jednostki samorządu terytorialnego	302 641	1 207 614	1 167 900,83	385,9	96,7
<b>853</b>		<b>Pozostałe zadania w zakresie polityki społecznej</b>	<b>13 203 073</b>	<b>14 234 497</b>	<b>14 001 086,48</b>	<b>106,0</b>	<b>98,4</b>
		w tym:					
		1) wydatki bieżące, z tego:	13 203 073	14 234 497	14 001 086,48	106,0	98,4
		a) wydatki jednostek budżetowych, w tym:	13 063 773	13 561 785	13 341 054,48	102,1	98,4
		- wynagrodzenia i składki od nich naliczane	11 608 604	11 991 246	11 884 392,89	102,4	99,1
		- wydatki związane z realizacją ich statutowych zadań	1 455 169	1 570 539	1 456 661,59	100,1	92,7
		b) dotacje na zadania bieżące	136 640	144 640	144 640,00	105,9	100,0

Dział	Rozdz.	Treść	Plan wg uchwały budżetowej na rok 2021	Plan po zmianach na 2021.12.31	Wykonanie na 2021.12.31	Wskaźnik realizacji % (6:4)	Wskaźnik realizacji % (6:5)
1	2	3	4	5	6	7	8
		c) świadczenia na rzecz osób fizycznych	2 660	203 679	203 077,42	7 634,5	99,7
		d) wydatki na programy finansowane z udziałem środków, o których mowa w art. 5 ust. 1 pkt 2 i 3, w części związanej z realizacją zadań jednostki samorządu terytorialnego		324 393	312 314,58		96,3
	85311	Rehabilitacja zawodowa i społeczna osób niepełnosprawnych	136 640	144 640	144 640,00	105,9	100,0
		1) wydatki bieżące, z tego:	136 640	144 640	144 640,00	105,9	100,0
		b) dotacje na zadania bieżące	136 640	144 640	144 640,00	105,9	100,0
	85321	Zespoły do spraw orzekania o niepełnosprawności	1 931 717	1 991 826	1 917 544,72	99,3	96,3
		1) wydatki bieżące, z tego:	1 931 717	1 991 826	1 917 544,72	99,3	96,3
		a) wydatki jednostek budżetowych, w tym:	1 931 717	1 991 826	1 917 544,72	99,3	96,3
		- wynagrodzenia i składki od nich naliczane	1 282 859	1 302 308	1 286 160,21	100,3	98,8
		- wydatki związane z realizacją ich statutowych zadań	648 858	689 518	631 384,51	97,3	91,6
	85324	Państwowy Fundusz Rehabilitacji Osób Niepełnosprawnych	814 295	885 196	836 199,91	102,7	94,5
		1) wydatki bieżące, z tego:	814 295	885 196	836 199,91	102,7	94,5
		a) wydatki jednostek budżetowych, w tym:	813 595	884 496	836 101,51	102,8	94,5
		- wynagrodzenia i składki od nich naliczane	602 724	663 656	655 396,44	108,7	98,8
		- wydatki związane z realizacją ich statutowych zadań	210 871	220 840	180 705,07	85,7	81,8
		c) świadczenia na rzecz osób fizycznych	700	700	98,40	14,1	14,1
	85333	Powiatowe urzędy pracy	10 290 421	10 628 182	10 541 878,44	102,4	99,2
		1) wydatki bieżące, z tego:	10 290 421	10 628 182	10 541 878,44	102,4	99,2
		a) wydatki jednostek budżetowych, w tym:	10 288 461	10 626 323	10 540 019,42	102,4	99,2
		- wynagrodzenia i składki od nich naliczane	9 723 021	10 025 282	9 942 836,24	102,3	99,2
		- wydatki związane z realizacją ich statutowych zadań	565 440	601 041	597 183,18	105,6	99,4
		c) świadczenia na rzecz osób fizycznych	1 960	1 859	1 859,02	94,8	100,0
	85334	Pomoc dla repatriantów		13 140	13 139,06		100,0
		1) wydatki bieżące, z tego:		13 140	13 139,06		100,0
		a) wydatki jednostek budżetowych, w tym:		13 140	13 139,06		100,0
		- wydatki związane z realizacją ich statutowych zadań		13 140	13 139,06		100,0
	85395	Pozostała działalność	30 000	571 513	547 684,35	1 825,6	95,8
		1) wydatki bieżące, z tego:	30 000	571 513	547 684,35	1 825,6	95,8
		a) wydatki jednostek budżetowych, w tym:	30 000	46 000	34 249,77	114,2	74,5
		- wydatki związane z realizacją ich statutowych zadań	30 000	46 000	34 249,77	114,2	74,5
		c) świadczenia na rzecz osób fizycznych		201 120	201 120,00		100,0
		d) wydatki na programy finansowane z udziałem środków, o których mowa w art. 5 ust. 1 pkt 2 i 3, w części związanej z realizacją zadań jednostki samorządu terytorialnego		324 393	312 314,58		96,3
<b>854</b>		<b>Edukacyjna opieka wychowawcza</b>	<b>38 646 816</b>	<b>45 398 880</b>	<b>45 146 944,05</b>	<b>116,8</b>	<b>99,4</b>
		w tym:					
		1) wydatki bieżące, z tego:	38 646 816	45 398 880	45 146 944,05	116,8	99,4
		a) wydatki jednostek budżetowych, w tym:	28 643 271	33 403 209	33 345 337,16	116,4	99,8
		- wynagrodzenia i składki od nich naliczane	26 696 290	31 279 988	31 242 093,97	117,0	99,9
		- wydatki związane z realizacją ich statutowych zadań	1 946 981	2 123 221	2 103 243,19	108,0	99,1
		b) dotacje na zadania bieżące	9 733 775	11 101 460	11 097 098,19	114,0	100,0
		c) świadczenia na rzecz osób fizycznych	269 770	894 211	704 508,70	261,2	78,8
	85401	Świetlice szkolne	9 654 728	10 718 886	10 688 071,87	110,7	99,7
		1) wydatki bieżące, z tego:	9 654 728	10 718 886	10 688 071,87	110,7	99,7
		a) wydatki jednostek budżetowych, w tym:	9 654 728	10 620 906	10 590 094,71	109,7	99,7
		- wynagrodzenia i składki od nich naliczane	9 301 300	10 209 604	10 178 792,71	109,4	99,7
		- wydatki związane z realizacją ich statutowych zadań	353 428	411 302	411 302,00	116,4	100,0
		c) świadczenia na rzecz osób fizycznych		97 980	97 977,16		100,0
	85402	Specjalne ośrodki wychowawcze	6 064 284	6 937 789	6 937 788,00	114,4	100,0
		1) wydatki bieżące, z tego:	6 064 284	6 937 789	6 937 788,00	114,4	100,0
		b) dotacje na zadania bieżące	6 064 284	6 937 789	6 937 788,00	114,4	100,0
	85403	Specjalne ośrodki szkolno – wychowawcze	7 448 014	9 383 148	9 376 110,59	125,9	99,9
		1) wydatki bieżące, z tego:	7 448 014	9 383 148	9 376 110,59	125,9	99,9
		a) wydatki jednostek budżetowych, w tym:	7 439 614	9 375 680	9 368 645,33	125,9	99,9
		- wynagrodzenia i składki od nich naliczane	7 000 880	8 866 887	8 865 154,40	126,6	100,0
		- wydatki związane z realizacją ich statutowych zadań	438 734	508 793	503 490,93	114,8	99,0
		c) świadczenia na rzecz osób fizycznych	8 400	7 468	7 465,26	88,9	100,0
	85404	Wczesne wspomaganie rozwoju dziecka	3 589 282	4 354 632	4 348 729,93	121,2	99,9
		1) wydatki bieżące, z tego:	3 589 282	4 354 632	4 348 729,93	121,2	99,9
		a) wydatki jednostek budżetowych, w tym:	267 788	472 221	467 629,05	174,6	99,0
		- wynagrodzenia i składki od nich naliczane	261 243	461 350	456 758,05	174,8	99,0
		- wydatki związane z realizacją ich statutowych zadań	6 545	10 871	10 871,00	166,1	100,0
		b) dotacje na zadania bieżące	3 321 494	3 882 411	3 881 100,88	116,8	100,0
	85406	Poradnie psychologiczno-pedagogiczne, w tym poradnie specjalistyczne	6 128 609	7 385 354	7 384 250,49	120,5	100,0
		1) wydatki bieżące, z tego:	6 128 609	7 385 354	7 384 250,49	120,5	100,0
		a) wydatki jednostek budżetowych, w tym:	6 127 239	7 372 212	7 371 110,34	120,3	100,0

Dział	Rozdz.	Treść	Plan wg uchwały budżetowej na rok 2021	Plan po zmianach na 2021.12.31	Wykonanie na 2021.12.31	Wskaźnik realizacji % (6:4)	Wskaźnik realizacji % (6:5)
1	2	3	4	5	6	7	8
		- wynagrodzenia i składki od nich naliczane	5 735 519	6 836 510	6 835 897,38	119,2	100,0
		- wydatki związane z realizacją ich statutowych zadań	391 720	535 702	535 212,96	136,6	99,9
		c) świadczenia na rzecz osób fizycznych	1 370	13 142	13 140,15	959,1	100,0
	85407	Placówki wychowania pozaszkolnego	49 073	45 473	45 422,71	92,6	99,9
		1) wydatki bieżące, z tego:	49 073	45 473	45 422,71	92,6	99,9
		b) dotacje na zadania bieżące	49 073	45 473	45 422,71	92,6	99,9
	85410	Internaty i bursy szkolne	5 114 131	5 560 419	5 551 701,00	108,6	99,8
		1) wydatki bieżące, z tego:	5 114 131	5 560 419	5 551 701,00	108,6	99,8
		a) wydatki jednostek budżetowych, w tym:	4 875 207	5 384 916	5 376 199,73	110,3	99,8
		- wynagrodzenia i składki od nich naliczane	4 397 348	4 875 187	4 875 182,53	110,9	100,0
		- wydatki związane z realizacją ich statutowych zadań	477 859	509 729	501 017,20	104,8	98,3
		b) dotacje na zadania bieżące	228 924	165 787	165 786,60	72,4	100,0
		c) świadczenia na rzecz osób fizycznych	10 000	9 716	9 714,67	97,1	100,0
	85412	Kolonie i obozy oraz inne formy wypoczynku dzieci i młodzieży szkolnej, a także szkolenia młodzieży	70 000	134 940	131 339,61	187,6	97,3
		1) wydatki bieżące, z tego:	70 000	134 940	131 339,61	187,6	97,3
		a) wydatki jednostek budżetowych, w tym:	70 000	64 940	64 339,61	95,7	99,1
		- wynagrodzenia i składki od nich naliczane	201 359	30 450	30 308,90	99,5	99,5
		- wydatki związane z realizacją ich statutowych zadań	201 359	34 490	34 030,71	98,7	98,7
		b) dotacje na zadania bieżące	70 000	70 000	67 000,00	95,7	95,7
	85415	Pomoc materialna dla uczniów o charakterze socjalnym	201 359	767 264	576 795,78	286,5	75,2
		1) wydatki bieżące, z tego:	201 359	767 264	576 795,78	286,5	75,2
		a) wydatki jednostek budżetowych, w tym:	1 359	1 359	584,32	43,0	43,0
		- wydatki związane z realizacją ich statutowych zadań	1 359	1 359	584,32	43,0	43,0
		c) świadczenia na rzecz osób fizycznych	200 000	765 905	576 211,46	288,1	75,2
	85446	Dokształcanie i doskonalenie nauczycieli	82 396	92 705	92 464,10	112,2	99,7
		1) wydatki bieżące, z tego:	82 396	92 705	92 464,10	112,2	99,7
		a) wydatki jednostek budżetowych, w tym:	82 396	92 705	92 464,10	112,2	99,7
		- wydatki związane z realizacją ich statutowych zadań	82 396	92 705	92 464,10	112,2	99,7
	85495	Pozostała działalność	244 940	18 270	14 269,97	5,8	78,1
		1) wydatki bieżące, z tego:	244 940	18 270	14 269,97	5,8	78,1
		a) wydatki jednostek budżetowych, w tym:	194 940	18 270	14 269,97	7,3	78,1
		- wydatki związane z realizacją ich statutowych zadań	194 940	18 270	14 269,97	7,3	78,1
		c) świadczenia na rzecz osób fizycznych	50 000				
<b>855</b>		<b>Rodzina</b>	<b>283 602 266</b>	<b>281 549 461</b>	<b>279 039 789,73</b>	<b>98,4</b>	<b>99,1</b>
		w tym:					
		1) wydatki bieżące, z tego:	283 402 266	281 539 461	279 039 789,73	98,5	99,1
		a) wydatki jednostek budżetowych, w tym:	16 715 101	17 223 273	16 757 353,29	100,3	97,3
		- wynagrodzenia i składki od nich naliczane	12 106 248	12 649 765	12 488 184,29	103,2	98,7
		- wydatki związane z realizacją ich statutowych zadań	4 608 853	4 573 508	4 269 169,00	92,6	93,3
		b) dotacje na zadania bieżące	7 153 114	6 841 036	6 623 049,39	92,6	96,8
		c) świadczenia na rzecz osób fizycznych	259 240 387	256 848 320	255 167 961,59	98,4	99,3
		d) wydatki na programy finansowane z udziałem środków, o których mowa w art. 5 ust. 1 pkt 2 i 3, w części związanej z realizacją zadań jednostki samorządu terytorialnego	293 664	626 832	491 425,46	167,3	78,4
		2) wydatki majątkowe, z tego:	200 000	10 000			
		a) inwestycje i zakupy inwestycyjne	200 000	10 000			
	85501	Świadczenie wychowawcze	187 000 278	187 684 590	187 217 524,14	100,1	99,8
		1) wydatki bieżące, z tego:	187 000 278	187 684 590	187 217 524,14	100,1	99,8
		a) wydatki jednostek budżetowych, w tym:	1 715 321	1 718 575	1 603 747,42	93,5	93,3
		- wynagrodzenia i składki od nich naliczane	1 468 549	1 456 295	1 453 308,70	99,0	99,8
		- wydatki związane z realizacją ich statutowych zadań	246 772	262 280	150 438,72	61,0	57,4
		c) świadczenia na rzecz osób fizycznych	185 284 957	185 966 015	185 613 776,72	100,2	99,8
	85502	Świadczenia rodzinne, świadczenie z funduszu alimentacyjnego oraz składki na ubezpieczenia emerytalne i rentowe z ubezpieczenia społecznego	66 206 836	70 150 914	69 157 916,99	104,5	98,6
		1) wydatki bieżące, z tego:	66 206 836	70 150 914	69 157 916,99	104,5	98,6
		a) wydatki jednostek budżetowych, w tym:	6 852 438	7 569 591	7 486 338,95	109,3	98,9
		- wynagrodzenia i składki od nich naliczane	6 008 370	6 752 162	6 740 155,02	112,2	99,8
		- wydatki związane z realizacją ich statutowych zadań	844 068	817 429	746 183,93	88,4	91,3
		c) świadczenia na rzecz osób fizycznych	59 354 398	62 581 323	61 671 578,04	103,9	98,5
	85503	Karta Dużej Rodziny		6 509	6 449,13		99,1
		1) wydatki bieżące, z tego:		6 509	6 449,13		99,1
		a) wydatki jednostek budżetowych, w tym:		6 509	6 449,13		99,1
		- wynagrodzenia i składki od nich naliczane		5 577	5 518,32		98,9
		- wydatki związane z realizacją ich statutowych zadań		932	930,81		99,9
	85504	Wspieranie rodziny	6 759 206	271 289	259 875,11	3,8	95,8
		1) wydatki bieżące, z tego:	6 759 206	271 289	259 875,11	3,8	95,8
		a) wydatki jednostek budżetowych, w tym:	211 806	19 889	16 408,38	7,7	82,5

Dział	Rozdz.	Treść	Plan wg uchwały budżetowej na rok 2021	Plan po zmianach na 2021.12.31	Wykonanie na 2021.12.31	Wskaźnik realizacji % (6:4)	Wskaźnik realizacji % (6:5)
1	2	3	4	5	6	7	8
		- wynagrodzenia i składki od nich naliczane	200 385	1 731	1 729,78	0,9	99,9
		- wydatki związane z realizacją ich statutowych zadań	11 421	18 158	14 678,60	128,5	80,8
		b) dotacje na zadania bieżące	250 000	187 200	181 966,73	72,8	97,2
		c) świadczenia na rzecz osób fizycznych	6 297 400	64 200	61 500,00	1,0	95,8
	85508	Rodziny zastępcze	11 184 965	10 924 173	10 421 549,76	93,2	95,4
		1) wydatki bieżące, z tego:	11 184 965	10 924 173	10 421 549,76	93,2	95,4
		a) wydatki jednostek budżetowych, w tym:	2 930 587	2 519 706	2 372 405,62	81,0	94,2
		- wynagrodzenia i składki od nich naliczane	1 820 087	1 568 146	1 449 076,73	79,6	92,4
		- wydatki związane z realizacją ich statutowych zadań	1 110 500	951 560	923 328,89	83,1	97,0
		b) dotacje na zadania bieżące	1 350 360	1 400 360	1 400 360,00	103,7	100,0
		c) świadczenia na rzecz osób fizycznych	6 904 018	7 004 107	6 648 784,14	96,3	94,9
	85510	Działalność placówek opiekuńczo-wychowawczych	8 200 259	7 602 311	7 226 502,30	88,1	95,1
		1) wydatki bieżące, z tego:	8 200 259	7 602 311	7 226 502,30	88,1	95,1
		a) wydatki jednostek budżetowych, w tym:	1 640 411	1 394 278	1 278 598,71	77,9	91,7
		- wynagrodzenia i składki od nich naliczane	337 717	374 714	347 256,06	102,8	92,7
		- wydatki związane z realizacją ich statutowych zadań	1 302 694	1 019 564	931 342,65	71,5	91,3
		b) dotacje na zadania bieżące	5 172 234	4 984 980	4 785 174,88	92,5	96,0
		c) świadczenia na rzecz osób fizycznych	1 387 614	1 223 053	1 162 728,71	83,8	95,1
	85513	Składki na ubezpieczenie zdrowotne opłacane za osoby pobierające niektóre świadczenia rodzinne oraz za osoby pobierające zasiłki dla opiekunów	436 538	844 347	843 643,49	193,3	99,9
		1) wydatki bieżące, z tego:	436 538	844 347	843 643,49	193,3	99,9
		a) wydatki jednostek budżetowych, w tym:	436 538	844 347	843 643,49	193,3	99,9
		- wydatki związane z realizacją ich statutowych zadań	436 538	844 347	843 643,49	193,3	99,9
	85516	System opieki nad dziećmi w wieku do lat 3	3 606 984	3 681 369	3 644 199,99	101,0	99,0
		1) wydatki bieżące, z tego:	3 406 984	3 671 369	3 644 199,99	107,0	99,3
		a) wydatki jednostek budżetowych, w tym:	2 928 000	3 150 378	3 149 761,59	107,6	100,0
		- wynagrodzenia i składki od nich naliczane	2 271 140	2 491 140	2 491 139,68	109,7	100,0
		- wydatki związane z realizacją ich statutowych zadań	656 860	659 238	658 621,91	100,3	99,9
		b) dotacje na zadania bieżące	380 520	268 496	255 547,78	67,2	95,2
		c) świadczenia na rzecz osób fizycznych	12 000	9 622	9 593,98	79,9	99,7
		d) wydatki na programy finansowane z udziałem środków, o których mowa w art. 5 ust. 1 pkt 2 i 3, w części związanej z realizacją zadań jednostki samorządu terytorialnego	86 464	242 873	229 296,64	265,2	94,4
		2) wydatki majątkowe, z tego:	200 000	10 000			
		a) inwestycje i zakupy inwestycyjne	200 000	10 000			
	85595	Pozostała działalność	207 200	383 959	262 128,82	126,5	68,3
		1) wydatki bieżące, z tego:	207 200	383 959	262 128,82	126,5	68,3
		d) wydatki na programy finansowane z udziałem środków, o których mowa w art. 5 ust. 1 pkt 2 i 3, w części związanej z realizacją zadań jednostki samorządu terytorialnego	207 200	383 959	262 128,82	126,5	68,3
<b>900</b>		<b>Gospodarka komunalna i ochrona środowiska</b>	<b>125 493 919</b>	<b>134 913 822</b>	<b>125 548 339,31</b>	<b>100,0</b>	<b>93,1</b>
		w tym:					
		1) wydatki bieżące, z tego:	103 192 608	114 653 837	112 010 858,30	108,5	97,7
		a) wydatki jednostek budżetowych, w tym:	101 877 608	113 350 052	110 747 833,48	108,7	97,7
		- wynagrodzenia i składki od nich naliczane	4 926 826	4 977 485	4 966 877,76	100,8	99,8
		- wydatki związane z realizacją ich statutowych zadań	96 950 782	108 372 567	105 780 955,72	109,1	97,6
		b) dotacje na zadania bieżące	1 280 000	1 280 000	1 239 400,00	96,8	96,8
		c) świadczenia na rzecz osób fizycznych	35 000	23 785	23 624,82	67,5	99,3
		2) wydatki majątkowe, z tego:	22 301 311	20 259 985	13 537 481,01	60,7	66,8
		a) inwestycje i zakupy inwestycyjne, w tym:	22 301 311	20 259 985	13 537 481,01	60,7	66,8
		- na programy finansowane z udziałem środków, o których mowa w art. 5 ust. 1 pkt 2 i 3, w części związanej z realizacją zadań jednostki samorządu terytorialnego	7 407 605	4 395 170	2 667 142,78	36,0	60,7
	90001	Gospodarka ściekowa i ochrona wód	11 832 518	11 775 165	7 187 365,13	60,7	61,0
		2) wydatki majątkowe, z tego:	11 832 518	11 775 165	7 187 365,13	60,7	61,0
		a) inwestycje i zakupy inwestycyjne, w tym:	11 832 518	11 775 165	7 187 365,13	60,7	61,0
		- na programy finansowane z udziałem środków, o których mowa w art. 5 ust. 1 pkt 2 i 3, w części związanej z realizacją zadań jednostki samorządu terytorialnego	7 407 605	4 395 170	2 667 142,78	36,0	60,7
	90002	Gospodarka odpadami komunalnymi	71 500 000	77 000 000	76 989 749,84	107,7	100,0
		1) wydatki bieżące, z tego:	68 680 000	76 428 403	76 418 154,82	111,3	100,0
		a) wydatki jednostek budżetowych, w tym:	68 655 000	76 404 778	76 394 530,00	111,3	100,0
		- wynagrodzenia i składki od nich naliczane	4 179 457	4 216 616	4 216 611,71	100,9	100,0
		- wydatki związane z realizacją ich statutowych zadań	64 475 543	72 188 162	72 177 918,29	111,9	100,0
		c) świadczenia na rzecz osób fizycznych	25 000	23 625	23 624,82	94,5	100,0
		2) wydatki majątkowe, z tego:	2 820 000	571 597	571 595,02	20,3	100,0
		a) inwestycje i zakupy inwestycyjne	2 820 000	571 597	571 595,02	20,3	100,0

Dział	Rozdz.	Treść	Plan wg uchwały budżetowej na rok 2021	Plan po zmianach na 2021.12.31	Wykonanie na 2021.12.31	Wskaźnik realizacji % (6:4)	Wskaźnik realizacji % (6:5)
1	2	3	4	5	6	7	8
	90003	Oczyszczanie miast i wsi	13 290 000	18 136 016	18 050 294,60	135,8	99,5
		1) wydatki bieżące, z tego:	13 290 000	18 136 016	18 050 294,60	135,8	99,5
		a) wydatki jednostek budżetowych, w tym:	13 290 000	18 136 016	18 050 294,60	135,8	99,5
		- wydatki związane z realizacją ich statutowych zadań	13 290 000	18 136 016	18 050 294,60	135,8	99,5
	90004	Utrzymanie zieleni w miastach i gminach	9 279 152	8 549 066	7 771 317,06	83,8	90,9
		1) wydatki bieżące, z tego:	7 405 425	7 031 424	6 326 974,79	85,4	90,0
		a) wydatki jednostek budżetowych, w tym:	7 395 425	7 031 264	6 326 974,79	85,6	90,0
		- wynagrodzenia i składki od nich naliczane	726 369	741 369	741 366,05	102,1	100,0
		- wydatki związane z realizacją ich statutowych zadań	6 669 056	6 289 895	5 585 608,74	83,8	88,8
		c) świadczenia na rzecz osób fizycznych	10 000	160			
		2) wydatki majątkowe, z tego:	1 873 727	1 517 642	1 444 342,27	77,1	95,2
		a) inwestycje i zakupy inwestycyjne	1 873 727	1 517 642	1 444 342,27	77,1	95,2
	90005	Ochrona powietrza atmosferycznego i klimatu	55 000	55 000	1 895,00	3,4	3,4
		1) wydatki bieżące, z tego:	55 000	55 000	1 895,00	3,4	3,4
		a) wydatki jednostek budżetowych, w tym:	55 000	55 000	1 895,00	3,4	3,4
		- wydatki związane z realizacją ich statutowych zadań	55 000	55 000	1 895,00	3,4	3,4
	90008	Ochrona różnorodności biologicznej i krajobrazu	33 600	33 600	29 404,85	87,5	87,5
		1) wydatki bieżące, z tego:	33 600	33 600	29 404,85	87,5	87,5
		a) wydatki jednostek budżetowych, w tym:	33 600	33 600	29 404,85	87,5	87,5
		- wydatki związane z realizacją ich statutowych zadań	33 600	33 600	29 404,85	87,5	87,5
	90013	Schroniska dla zwierząt	1 460 000	1 460 000	1 408 009,10	96,4	96,4
		1) wydatki bieżące, z tego:	1 460 000	1 460 000	1 408 009,10	96,4	96,4
		a) wydatki jednostek budżetowych, w tym:	260 000	260 000	208 009,10	80,0	80,0
		- wydatki związane z realizacją ich statutowych zadań	260 000	260 000	208 009,10	80,0	80,0
		b) dotacje na zadania bieżące	1 200 000	1 200 000	1 200 000,00	100,0	100,0
	90015	Oświetlenie ulic, placów i dróg	13 384 230	12 828 161	11 297 350,25	84,4	88,1
		1) wydatki bieżące, z tego:	11 358 583	10 458 242	9 185 415,82	80,9	87,8
		a) wydatki jednostek budżetowych, w tym:	11 358 583	10 458 242	9 185 415,82	80,9	87,8
		- wydatki związane z realizacją ich statutowych zadań	11 358 583	10 458 242	9 185 415,82	80,9	87,8
		2) wydatki majątkowe, z tego:	2 025 647	2 369 919	2 111 934,43	104,3	89,1
		a) inwestycje i zakupy inwestycyjne	2 025 647	2 369 919	2 111 934,43	104,3	89,1
	90095	Pozostała działalność	4 659 419	5 076 814	2 812 953,48	60,4	55,4
		1) wydatki bieżące, z tego:	910 000	1 051 152	590 709,32	64,9	56,2
		a) wydatki jednostek budżetowych, w tym:	830 000	971 152	551 309,32	66,4	56,8
		- wynagrodzenia i składki od nich naliczane	21 000	19 500	8 900,00	42,4	45,6
		- wydatki związane z realizacją ich statutowych zadań	809 000	951 652	542 409,32	67,0	57,0
		b) dotacje na zadania bieżące	80 000	80 000	39 400,00	49,3	49,3
		2) wydatki majątkowe, z tego:	3 749 419	4 025 662	2 222 244,16	59,3	55,2
		a) inwestycje i zakupy inwestycyjne	3 749 419	4 025 662	2 222 244,16	59,3	55,2
<b>921</b>		<b>Kultura i ochrona dziedzictwa narodowego</b>	<b>40 206 769</b>	<b>39 593 269</b>	<b>37 174 034,71</b>	<b>92,5</b>	<b>93,9</b>
		w tym:					
		1) wydatki bieżące, z tego:	32 793 595	32 920 095	32 816 828,92	100,1	99,7
		a) wydatki jednostek budżetowych, w tym:	792 600	658 640	572 423,92	72,2	86,9
		- wynagrodzenia i składki od nich naliczane	55 000	49 000	39 230,00	71,3	80,1
		- wydatki związane z realizacją ich statutowych zadań	737 600	609 640	533 193,92	72,3	87,5
		b) dotacje na zadania bieżące	31 920 995	32 191 455	32 187 405,00	100,8	100,0
		c) świadczenia na rzecz osób fizycznych	80 000	70 000	57 000,00	71,3	81,4
		2) wydatki majątkowe, z tego:	7 413 174	6 673 174	4 357 205,79	58,8	65,3
		a) inwestycje i zakupy inwestycyjne, w tym:	7 413 174	6 673 174	4 357 205,79	58,8	65,3
		- na programy finansowane z udziałem środków, o których mowa w art. 5 ust. 1 pkt 2 i 3, w części związanej z realizacją zadań jednostki samorządu terytorialnego	3 680 831	3 680 831	2 088 075,82	56,7	56,7
	92106	Teatry	5 163 882	5 163 882	5 163 882,00	100,0	100,0
		1) wydatki bieżące, z tego:	5 163 882	5 163 882	5 163 882,00	100,0	100,0
		b) dotacje na zadania bieżące	5 163 882	5 163 882	5 163 882,00	100,0	100,0
	92108	Filharmonie, orkiestry, chóry i kapele	7 975 040	8 131 500	8 131 500,00	102,0	100,0
		1) wydatki bieżące, z tego:	7 975 040	8 131 500	8 131 500,00	102,0	100,0
		b) dotacje na zadania bieżące	7 975 040	8 131 500	8 131 500,00	102,0	100,0
	92109	Domy i ośrodki kultury, świetlice i kluby	4 803 798	4 859 798	4 859 348,00	101,2	100,0
		1) wydatki bieżące, z tego:	4 803 798	4 859 798	4 859 348,00	101,2	100,0
		b) dotacje na zadania bieżące	4 803 798	4 859 798	4 859 348,00	101,2	100,0
	92110	Galerie i biura wystaw artystycznych	1 896 721	1 896 721	1 896 721,00	100,0	100,0
		1) wydatki bieżące, z tego:	1 896 721	1 896 721	1 896 721,00	100,0	100,0
		b) dotacje na zadania bieżące	1 896 721	1 896 721	1 896 721,00	100,0	100,0
	92116	Biblioteki	7 672 096	7 722 096	7 722 096,00	100,7	100,0
		1) wydatki bieżące, z tego:	7 672 096	7 722 096	7 722 096,00	100,7	100,0
		b) dotacje na zadania bieżące	7 672 096	7 722 096	7 722 096,00	100,7	100,0
	92118	Muzea	4 189 458	4 243 358	4 243 358,00	101,3	100,0
		1) wydatki bieżące, z tego:	4 189 458	4 243 358	4 243 358,00	101,3	100,0

Dział	Rozdz.	Treść	Plan wg uchwały budżetowej na rok 2021	Plan po zmianach na 2021.12.31	Wykonanie na 2021.12.31	Wskaźnik realizacji % (6:4)	Wskaźnik realizacji % (6:5)
1	2	3	4	5	6	7	8
	92195	b) dotacje na zadania bieżące	4 189 458	4 243 358	4 243 358,00	101,3	100,0
		Pozostała działalność	8 505 774	7 575 914	5 157 129,71	60,6	68,1
		1) wydatki bieżące, z tego:	1 092 600	902 740	799 923,92	73,2	88,6
		a) wydatki jednostek budżetowych, w tym:	792 600	658 640	572 423,92	72,2	86,9
		- wynagrodzenia i składki od nich naliczane	55 000	49 000	39 230,00	71,3	80,1
		- wydatki związane z realizacją ich statutowych zadań	737 600	609 640	533 193,92	72,3	87,5
		b) dotacje na zadania bieżące	220 000	174 100	170 500,00	77,5	97,9
		c) świadczenia na rzecz osób fizycznych	80 000	70 000	57 000,00	71,3	81,4
		2) wydatki majątkowe, z tego:	7 413 174	6 673 174	4 357 205,79	58,8	65,3
		a) inwestycje i zakupy inwestycyjne, w tym:	7 413 174	6 673 174	4 357 205,79	58,8	65,3
		- na programy finansowane z udziałem środków, o których mowa w art. 5 ust. 1 pkt 2 i 3, w części związanej z realizacją zadań jednostki samorządu terytorialnego	3 680 831	3 680 831	2 088 075,82	56,7	56,7
<b>925</b>		<b>Ogrody botaniczne i zoologiczne oraz naturalne obszary i obiekty chronionej przyrody</b>	<b>76 000</b>	<b>76 000</b>	<b>54 730,08</b>	<b>72,0</b>	<b>72,0</b>
		w tym:					
		1) wydatki bieżące, z tego:	76 000	76 000	54 730,08	72,0	72,0
		a) wydatki jednostek budżetowych, w tym:	76 000	76 000	54 730,08	72,0	72,0
		- wydatki związane z realizacją ich statutowych zadań	76 000	76 000	54 730,08	72,0	72,0
	92503	Rezerwy i pomniki przyrody	76 000	76 000	54 730,08	72,0	72,0
		1) wydatki bieżące, z tego:	76 000	76 000	54 730,08	72,0	72,0
		a) wydatki jednostek budżetowych, w tym:	76 000	76 000	54 730,08	72,0	72,0
		- wydatki związane z realizacją ich statutowych zadań	76 000	76 000	54 730,08	72,0	72,0
<b>926</b>		<b>Kultura fizyczna</b>	<b>33 718 586</b>	<b>34 428 234</b>	<b>31 024 412,87</b>	<b>92,0</b>	<b>90,1</b>
		w tym:					
		1) wydatki bieżące, z tego:	16 751 983	16 769 131	16 390 094,05	97,8	97,7
		a) wydatki jednostek budżetowych, w tym:	3 729 300	3 703 448	3 583 394,05	96,1	96,8
		- wydatki związane z realizacją ich statutowych zadań	3 729 300	3 703 448	3 583 394,05	96,1	96,8
		b) dotacje na zadania bieżące	12 992 683	13 035 683	12 806 700,00	98,6	98,2
		c) świadczenia na rzecz osób fizycznych	30 000	30 000			
		2) wydatki majątkowe, z tego:	16 966 603	17 659 103	14 634 318,82	86,3	82,9
		a) inwestycje i zakupy inwestycyjne	16 966 603	17 659 103	14 634 318,82	86,3	82,9
	92601	Obiekty sportowe	16 766 603	17 476 251	14 651 472,47	87,4	83,8
		1) wydatki bieżące, z tego:		31 648	31 647,14		100,0
		a) wydatki jednostek budżetowych, w tym:		31 648	31 647,14		100,0
		- wydatki związane z realizacją ich statutowych zadań		31 648	31 647,14		100,0
		2) wydatki majątkowe, z tego:	16 766 603	17 444 603	14 619 825,33	87,2	83,8
		a) inwestycje i zakupy inwestycyjne	16 766 603	17 444 603	14 619 825,33	87,2	83,8
	92604	Instytucje kultury fizycznej	7 200 000	7 214 500	7 014 493,49	97,4	97,2
		1) wydatki bieżące, z tego:	7 000 000	7 000 000	7 000 000,00	100,0	100,0
		b) dotacje na zadania bieżące	7 000 000	7 000 000	7 000 000,00	100,0	100,0
		2) wydatki majątkowe, z tego:	200 000	214 500	14 493,49	7,2	6,8
		a) inwestycje i zakupy inwestycyjne	200 000	214 500	14 493,49	7,2	6,8
	92605	Zadania w zakresie kultury fizycznej	9 751 983	9 737 483	9 358 446,91	96,0	96,1
		1) wydatki bieżące, z tego:	9 751 983	9 737 483	9 358 446,91	96,0	96,1
		a) wydatki jednostek budżetowych, w tym:	3 729 300	3 671 800	3 551 746,91	95,2	96,7
		- wydatki związane z realizacją ich statutowych zadań	3 729 300	3 671 800	3 551 746,91	95,2	96,7
		b) dotacje na zadania bieżące	5 992 683	6 035 683	5 806 700,00	96,9	96,2
		c) świadczenia na rzecz osób fizycznych	30 000	30 000			

## WYKONANIE WYDATKÓW MAJĄTKOWYCH ZA ROK 2021

w złotych

LP.	Nazwa zadania	Rozdział klasyfikacji budżetowej	Jednostka odpowiedzialna lub koordynująca	Plan wg uchwały budżetowej na rok 2021	Plan po zmianach na 2021.12.31	Wykonanie na 2021.12.31	Wskaźnik realizacji % (7:5)	Wskaźnik realizacji % (7:6)
1	2	3	4	5	6	7	8	9
1	Rozbudowa ulicy Dekabrystów, Okulickiego, Nowobialskiej wraz z budową nowej linii tramwajowej do dzielnicy Parkitka	60004	IZ	200 000	200 000			
2	Zakup autobusów elektrycznych wraz ze stacjami ładowania	60004	MZD	14 632				
3	Zakup i montaż infrastruktury przystankowej	60004	MZD		45 203	45 202,50		100,0
4	Podwyższenie kapitału zakładowego MPK	60004	MN		4 800 000	4 800 000,00		100,0
5	Dostosowanie sygnalizacji świetlnej do wymogów prawnych z tego: śr. z kredytu EBI	60015	MZD	600 000	597 780	597 780,00	99,6	100,0
6	Dokumentacja przyszłościowa	60015	MZD	300 000	278 595	278 595,00	92,9	100,0
		60016		400 000	391 755	391 167,19	97,8	99,8
7	Niezbędne modernizacje mostów ze względu na stan techniczny	60015	MZD	1 000 000				
8	Przebudowa drogi w zakresie torowiska tramwajowego z dostosowaniem obiektu mostowego w Alei Niepodległości do warunków ruchu tramwajów z tego: śr. z rezerwy subwencji ogólnej śr. z kredytu EBI	60015	MZD		996 369	996 368,89		100,0
					498 184	498 184,00		100,0
					498 184	498 184,00		100,0
9	Budowa węzła drogowego Alei Wojska Polskiego DK-1 wraz z nowym przebiegiem DK-46 w Częstochowie	60015	MZD	100 000	60 000	55 000,00	55,0	91,7
10	Budowa węzła drogowego Alei Wojska Polskiego DK-1 z ulicą Połaniecką w Częstochowie	60015	MZD	100 000				
11	Przebudowa układu drogowego Alei Niepodległości na odcinku od skrzyżowania z ul. Bór do skrzyżowania z ul. Jagiellońską w Częstochowie z tego: śr. z kredytu EBI śr. z rezerwy subwencji ogólnej śr. Inwestora  <i>Zadanie współfinansowane ze środków Rządowego Funduszu Inwestycji Lokalnych w kwocie 269 092 zł</i>	60015	MZD	1 887 435	6 448 719	5 943 589,41	314,9	92,2
					2 400 000	2 201 523,41		91,7
					2 321 950	2 321 950,00		100,0
				1 887 435	1 420 116	1 420 116,00	75,2	100,0
12	Budowa Północnego Korytarza w Częstochowie od węzła drogowego Aleja Wojska Polskiego z ul. Kornela Makuszyńskiego w kierunku wschodnim z tego: śr. Inwestora	60015	MZD	1 230 000	300 120			
				584 250				
13	Rozbudowa ul. Jesiennej od ul. Marszałka Edwarda Rydza-Śmigłego do Alei 11 Listopada oraz budowa łącznika drogowego ul. Jesiennej i ul. Marszałka Edwarda Rydza-Śmigłego z ul. Bór w Częstochowie z tego: śr. Rządowy Fundusz Rozwoju Dróg	60015	MZD	488 483	1 820 831	124 280,70	25,4	6,8
					1 620 831			
14	Przebudowa ul. Mirowskiej na odcinku od ul. Nadrzecznej do ul. Michała Faradaya w Częstochowie z tego: śr. z rezerwy subwencji ogólnej  <i>Zadanie współfinansowane ze środków Rządowego Funduszu Inwestycji Lokalnych w kwocie 5 553 488 zł</i>	60015	MZD	500 000	5 309 485	4 882 701,29	976,5	92,0
					4 846 301	4 846 301,00		100,0
15	Program budowy i przebudowy ulic oraz dróg lokalnych z tego: śr. z kredytu EBI śr. Inwestora	60016	MZD/MN	10 206 294	10 549 374	10 445 164,59	102,3	99,0
					7 456 179	7 456 179,00		100,0
					309 786	309 785,78		100,0



LP.	Nazwa zadania	Rozdział klasyfikacji budżetowej	Jednostka odpowiedzialna lub koordynująca	Plan wg uchwały budżetowej na rok 2021	Plan po zmianach na 2021.12.31	Wykonanie na 2021.12.31	Wskaźnik realizacji % (7:5)	Wskaźnik realizacji % (7:6)
1	2	3	4	5	6	7	8	9
16	Program budowy i przebudowy chodników i miejsc parkingowych z tego: śr. z kredytu EBI	60016	MZD	1 000 000	865 642	812 784,34	81,3	93,9
					500 000	500 000,00		100,0
17	Budowa połączenia komunikacyjnego 1-Maja – Krakowska <i>Zadanie współfinansowane ze środków Rządowego Funduszu Inwestycji Lokalnych w kwocie 504 387 zł</i>	60016	MZD	356 828				
18	Budowa ulicy Złotej w Częstochowie z tego: śr. Rządowego Funduszu Rozwoju Dróg <i>Zadanie współfinansowane ze środków Rządowego Funduszu Inwestycji Lokalnych w kwocie 400 000 zł</i>	60016	MZD	5 854 324	5 301 286	2 581 806,64	44,1	48,7
				5 104 324	5 104 324	2 453 443,67	48,1	48,1
19	Wyposażenie płatnej strefy parkowania w system do pobierania i kontroli opłat z tego: śr. z kredytu EBI	60016	MZD	5 458 664	3 373 060	3 373 059,75	61,8	100,0
					3 225 668	3 225 668,00		100,0
20	Budowa drogi gminnej w Częstochowie na odcinku ul. Połanieckiej do zakresu GDDKiA w Katowicach	60016	MZD		2 000	135,30		6,8
21	Adaptacja części pomieszczeń w budynku MZDiT przy ul. Legionów 52 na potrzeby biurowe z tego: śr. z kredytu EBI	60016	MZD		476 798	476 797,18		100,0
					476 797	476 797,00		100,0
22	Zakup oprogramowania SmartGEM na potrzeby MZD w Częstochowie	60016	MZD		30 000	29 999,70		100,0
23	Zagospodarowanie placu magazynowego MZD przy ul. Złotej	60016	MZD		176 112	176 112,00		100,0
24	Zakup licencji PTV Vissim Corridor	60016	MZD		62 607	62 607,00		100,0
25	Zakup samochodu elektrycznego na potrzeby MZD w Częstochowie	60016	MZD		158 000	157 556,82		99,7
26	Zakup licencji na moduł eTW w oprogramowaniu SEGA wraz z wdrożeniem	60016	MZD		18 081	18 081,00		100,0
27	Rozbudowa systemu Częstochowskiego Roweru Miejskiego	60095	CUK		99 630	99 630,00		100,0
28	Aplikacja promująca ruch rowerowy w Częstochowie	63003	KPS		121 000	121 000,00		100,0
29	Nabycia nieruchomości pod infrastrukturę gminną	70005	MN	500 000	933 000	860 181,25	172,0	92,2
30	Realizacja miejscowych planów zagospodarowania przestrzennego	70005	MN	500 000				
31	Nabycia nieruchomości w trybie zamian	70005	MN	30 000	75 000	26 309,26	87,7	35,1
32	Modernizacja budynków z mieszkaniowego zasobu gminy	70005	BGLK	1 000 000	1 193 582	1 177 563,10	117,8	98,7
33	Budowa budynków mieszkalnych wielorodzinnych z tego: śr. z kredytu EBI	70095	IZ	3 311 996	2 911 998	2 258 818,75	68,2	77,6
					2 000 000	2 000 000,00		100,0
34	Zakup urządzenia wielkoformatowego do drukowania i skanowania z tego: dotacja UW	71012	GK		20 000	19 557,00		97,8
					20 000	19 557,00		97,8
35	Akademicka Częstochowa - dofinansowanie utworzenia Uniwersyteckiego Centrum Wirtualnej Rzeczywistości w budynku Uniwersytetu Humanistyczno-Przyrodniczego im. Jana Długosza w Częstochowie	73095	FER		25 000	25 000,00		100,0
36	Akademicka Częstochowa – dofinansowanie budowy stanowiska PV oraz działań z wykorzystania energii odnawialnej na Eco-mobilnej jednostce naukowo-badawczej na Politechnice Częstochowskiej	73095	FER		17 000	16 825,13		99,0
37	Akademicka Częstochowa – dofinansowanie zakupu robotów edukacyjnych w ramach diagnostycznego laboratorium oceny predyspozycji dzieci i młodzieży w uczeniu technologii IT na Politechnice Częstochowskiej	73095	FER		16 000	16 000,00		100,0

LP.	Nazwa zadania	Rozdział klasyfikacji budżetowej	Jednostka odpowiedzialna lub koordynująca	Plan wg uchwały budżetowej na rok 2021	Plan po zmianach na 2021.12.31	Wykonanie na 2021.12.31	Wskaźnik realizacji % (7:5)	Wskaźnik realizacji % (7:6)
1	2	3	4	5	6	7	8	9
38	Akademicka Częstochowa - dofinansowanie wyposażenia laboratorium Politechniki Częstochowskiej	73095	FER		10 000	10 000,00		100,0
39	Zakup serwera do prowadzenia baz zasobu geodezyjnego i kartograficznego	75023	GK		142 000	137 400,00		96,8
40	Zakup regałów przesuwanych do archiwum GODGiK	75023	GK		140 000	139 482,00		99,6
41	Zakup przenośnej stacji roboczej	75023	GK		10 700	10 700,00		100,0
42	Budowa miejsc parkingowych przy obiektach użyteczności publicznej	75023	IZ		600 000	454 947,49		75,8
43	Kontynuacja informatyzacji Miasta Gminy Częstochowa z tego: śr. z kredytu EBI	75023	NA	1 475 000	1 340 000	1 237 985,79	83,9	92,4
					1 000 000	985 834,54		98,6
44	Zakup samochodu elektrycznego dla potrzeb Urzędu Miasta Częstochowy	75023	NA		150 000	148 796,60		99,2
45	Neon promocyjny miasta Częstochowy	75075	KPS		57 586	57 545,55		99,9
46	Zakup UPS dla BFO	75085	BFO		22 829	22 828,80		100,0
47	Dofinansowanie zakupu ciężkiego samochodu ratowniczo-gaśniczego GCBA	75411	KMPSP		100 000	99 999,57		100,0
48	Zapewnienie bezpieczeństwa dla mieszkańców miasta	75495	BZK	500 000	313 000	311 868,00	62,4	99,6
49	Termomodernizacja Szkoły Podstawowej nr 17 w Częstochowie przy Alei Wojska Polskiego 130 <i>Zadanie współfinansowane ze środków Rządowego Funduszu Inwestycji Lokalnych w kwocie 2 000 000 zł</i>	80101	IZ		300 000	264 373,20		88,1
50	Laboratoria przyszłości	80101	SP nr 1, 2, 7, 8, 9, 11, 12, 13, 14, 15, 16, 17, 19, 21, 22, 24, 25, 26, 27, 29, 30, 31, 32, 33, 34, 35, 36, 37, 38, 39, 41, 42, 46, 48, 49, 50, 52, 53, 54, ZSP nr 1, 2, 3, 4, 5, 6		4 282 000	3 454 584,03		80,7
		80102	SOSW nr 1, 5, ZSS nr 23, 28, 45		150 000	122 508,65		81,7
51	Dostosowanie instalacji hydrantowej w budynku Zespołu Szkół Samochodowych do wymogów p.poż.	80115	ZSS		81 599	81 599,00		100,0
52	Przebudowa budynków burs miejskich	80120	IZ	5 100 000	224 500	163 796,26	3,2	73,0
53	Zakup pieca konwekcyjnego	80148	MP nr 38		24 700	24 700,00		100,0
54	Program modernizacji obiektów użyteczności publicznej z tego: śr. z kredytu EBI	80195	IZ	500 000	720 000	707 450,62	141,5	98,3
					700 000	700 000,00		100,0
55	Przebudowa sanitariatów w obiektach oświatowych w Częstochowie z tego: śr. z kredytu EBI	80195	IZ	500 000	740 000	726 774,16	145,4	98,2
					350 000	349 502,38		99,9
56	Program budowy boisk i bieżni lekkoatletycznych wraz z infrastrukturą sportową z tego: śr. z kredytu EBI	80195	IZ	500 000	600 000	598 743,02	119,7	99,8
					550 000	550 000,00		100,0
57	Likwidacja barier architektonicznych w placówkach miejskich w Częstochowie	80195	IZ	478 305	478 305	368 817,69	77,1	77,1
58	Termomodernizacja obiektów użyteczności publicznej – III etap	80195	IZ	2 000 000				
59	Poprawa gospodarki energetycznej w obiektach użyteczności publicznej miasta Częstochowy	80195	IZ	500 000	320 000	228 545,28	45,7	71,4

LP.	Nazwa zadania	Rozdział klasyfikacji budżetowej	Jednostka odpowiedzialna lub koordynująca	Plan wg uchwały budżetowej na rok 2021	Plan po zmianach na 2021.12.31	Wykonanie na 2021.12.31	Wskaźnik realizacji % (7:5)	Wskaźnik realizacji % (7:6)
1	2	3	4	5	6	7	8	9
60	Modernizacja i zakupy inwestycyjne w Miejskim Szpitalu Zespolonym w Częstochowie	85111	ZD		1 694 300	1 693 499,00		100,0
61	Zakup defibrylatora z transmisją EKG dla SP ZOZ Stacji Pogotowia Ratunkowego w Częstochowie z tego: dotacja UW	85141	ZD		75 000 75 000	75 000,00 75 000,00		100,0 100,0
62	Zakup samochodu specjalnego do przewozu osób pod wpływem alkoholu	85154	BZK		170 000	170 000,00		100,0
63	Program odwodnienia miasta z tego: śr. z kredytu EBI	90001	MZD	1 100 000	1 105 518 935 516	935 516,38 935 516,00	85,0	84,6 100,0
64	Zakup samochodu osobowego dla CUK	90002	CUK	50 000				
65	Zakup samochodu dostawczego dla CUK	90002	CUK	250 000	246 535	246 534,80	98,6	100,0
66	Pojemniki do zbiórki odpadów komunalnych	90002	CUK	400 000				
67	Zakup samochodu elektrycznego dla Sekcji Kontroli Systemu Gospodarki Odpadami	90002	CUK	120 000	178 531	178 530,50	148,8	100,0
68	Budowa PSZOK wraz z biurem i bazą Centrum Usług Komunalnych	90002	CUK	2 000 000	29 520	29 520,00	1,5	100,0
69	Zakup serwerów na potrzeby CUK	90002	CUK		84 403	84 402,60		100,0
70	Zakup urządzeń do monitorowania	90002	CUK		32 608	32 607,12		100,0
71	Program Zielona Częstochowa	90004	CUK	600 000	283 915	282 735,09	47,1	99,6
72	Dostawa sprzętu pomiarowego GNSS wraz z niezbędnym wyposażeniem i oprogramowaniem służącego lokalizacji w terenie i inwentaryzacji drzew i krzewów w ramach podnoszenia jakości ochrony i gospodarowania zadrzewieniami miejskimi	90004	OŚR		40 000	39 360,00		98,4
73	Przebudowa oświetlenia ulicznego wzdłuż traktacji tramwajowej w Częstochowie z tego: śr. z kredytu EBI	90015	MZD	1 669 497	1 920 970 1 600 000	1 676 263,24 1 600 000,00	100,4	87,3 100,0
74	Inwestycje oświetleniowe	90015	MZD	200 000	299 969	299 967,50	150,0	100,0
75	Budowa oświetlenia ulicy Koszarowej	90015	MZD	41 350	26 445	26 445,00	64,0	100,0
76	Dokumentacja przyszłościowa	90095	IZ	800 000	1 090 000	865 492,22	108,2	79,4
77	Program budowy kanalizacji sanitarnej	90095	IZ	200 000	200 000	6 765,00	3,4	3,4
78	Realizacja Programu poprawy infrastruktury rodzinnych ogrodów działkowych położonych na terenie Miasta Częstochowy	90095	OŚR	100 000	100 000	98 500,00	98,5	98,5
79	Dofinansowanie do montażu paneli fotowoltaicznych	90095	OŚR	200 000	200 000	40 000,00	20,0	20,0
80	Dofinansowanie zadań na modernizację systemów grzewczych	90095	OŚR	500 000	500 000	230 468,40	46,1	46,1
81	Dofinansowanie zadań na usuwanie wyrobów zawierających azbest	90095	OŚR	50 000	50 000	2 966,66	5,9	5,9
82	Centrum Piłki Nożnej w Częstochowie – przebudowa i rozbudowa obiektu sportowego przy ul. Bolesława Limanowskiego 83 z tego: śr. z kredytu EBI śr. FRKF	92601	IZ	15 347 103 8 347 103	16 247 103 7 500 000 8 347 103	13 435 942,30 5 080 733,79 8 347 103,00	87,5 100,0	82,7 67,7 100,0
83	Rewitalizacja Parku Lisiniec w Częstochowie	92604	IZ	200 000	200 000			

LP.	Nazwa zadania	Rozdział klasyfikacji budżetowej	Jednostka odpowiedzialna lub koordynująca	Plan wg uchwały budżetowej na rok 2021	Plan po zmianach na 2021.12.31	Wykonanie na 2021.12.31	Wskaźnik realizacji % (7:5)	Wskaźnik realizacji % (7:6)
1	2	3	4	5	6	7	8	9
	OGÓLEM			70 419 911	83 256 063	70 693 635,31	100,4	84,9
	z tego							
	śr. z kredytu EBI				29 790 124	27 157 718,12		91,2
	śr. Inwestora			2 471 685	1 729 902	1 729 901,78	70,0	100,0
	śr. Rządowego Funduszu Rozwoju Dróg			5 104 324	6 725 155	2 453 443,67	48,1	36,5
	śr. z rezerwy subwencji ogólnej				7 666 435	7 666 435,00		100,0
	śr. FRKF			8 347 103	8 347 103	8 347 103,00	100,0	100,0
	dotacja UW				95 000	94 557,00		99,5

## WYKONANIE ZADAŃ REALIZOWANYCH Z UDZIAŁEM ŚRODKÓW, O KTÓRYCH MOWA W ART. 5 UST. 1 PKT 2 I 3 USTAWY O FINANSACH PUBLICZNYCH

w złotych

Lp.	Nazwa przedsięwzięcia	Rozdział klasyfikacji wydatków	Jednostka odpowiedzialna lub koordynująca	Źródła finansowania wydatków	Plan wg uchwały budżetowej na rok 2021	Plan po zmianach na 2021.12.31	Wykonanie na 2021.12.31	Wskaźnik realizacji % (8:6)	Wskaźnik realizacji % (8:7)
1	2	3	4	5	6	7	8	9	10
<b>PRZEDSIĘWZIĘCIA INWESTYCYJNE</b>									
1	Zakup autobusów elektrycznych wraz ze stacjami ładowania	60004	BIR	majątkowe, z tego:		14 632			
				śr. własne		14 632			
				Ogółem		14 632			
2	Rozbudowa DK-46 - ulicy Głównej i ulicy Przejazdowej wraz z budową obejścia ul. Św. Barbary do ul. Pułaskiego w Częstochowie	60015	MZD	majątkowe, z tego:	118 327 998	55 852 425	4 132 165,11	3,5	7,4
				śr. własne	33 970 709	33 970 710	2 439 813,24	7,2	7,2
				śr. EFRR/POiŚ	84 357 289	21 881 715	1 692 351,87	2,0	7,7
				Ogółem	118 327 998	55 852 425	4 132 165,11	3,5	7,4
3	Przebudowa Alei Wojska Polskiego - DK 1 w Częstochowie	60015	MZD	majątkowe, z tego:	71 619 098	52 998 835	10 239 126,92	14,3	19,3
				śr. własne	12 342 459	14 768 029	5 707 573,46	46,2	38,6
				w tym:					
				śr. z kredytu EBI		2 000 000	2 000 000,00		100,0
				śr. EFRR/POiŚ	59 276 639	38 230 806	4 531 553,46	7,6	11,9
				Ogółem	71 619 098	52 998 835	10 239 126,92	14,3	19,3
4	Budowa węzłów przesiadkowych na terenie miasta Częstochowy	60015	MZD	majątkowe, z tego:	36 900	36 900	4 265,92	11,6	11,6
				śr. własne	5 535	5 535	639,89	11,6	11,6
				śr. EFRR/RPO WSL	31 365	31 365	3 626,03	11,6	11,6
				Ogółem	36 900	36 900	4 265,92	11,6	11,6
5	Termomodernizacja budynku przy ul. Jana Kilińskiego 13	70005	BGLK	majątkowe, z tego:		251 701	7 856,65		3,1
				śr. własne		100 418	7 856,65		7,8
				śr. FS/POiŚ		151 283			
				Ogółem		251 701	7 856,65		3,1
6	Termomodernizacja wielorodzinnych budynków komunalnych przy ul. Warszawskiej 13, 36, 39	70005	BGLK	majątkowe, z tego:	1 959 410	2 139 410	1 886 375,40	96,3	88,2
				śr. własne	688 004	868 004	642 363,74	93,4	74,0
				śr. FS/POiŚ	1 271 406	1 271 406	1 244 011,66	97,8	97,8
				Ogółem	1 959 410	2 139 410	1 886 375,40	96,3	88,2
7	Publiczna bezprzewodowa sieć dostępu do Internetu na terenie Miasta Częstochowy	75023	NA	majątkowe, z tego:	89 369	10 000	9 717,00	10,9	97,2
				śr. własne	25 000	10 000	9 717,00	38,9	97,2
				śr. EFRR/PO CP	54 713			0,0	
				śr. budżetu państwa	9 656			0,0	
				Ogółem	89 369	10 000	9 717,00	10,9	97,2
8	Rozbudowa i przebudowa Miejskiego Przedszkola nr 38 przy ul. gen. Leopolda Okulickiego 63 w Częstochowie	80104	IZ	majątkowe, z tego:	2 600 000	3 477 526	1 738 401,42	66,9	50,0
				śr. własne	1 528 645	1 810 595	752 668,93	49,2	41,6
				śr. EFRR/RPO WSL	1 071 355	1 666 931	985 732,49	92,0	59,1
				Ogółem	2 600 000	3 477 526	1 738 401,42	66,9	50,0
9	Termomodernizacja obiektów użyteczności publicznej w Częstochowie – etap I i II	80195	IZ	majątkowe, z tego:	1 131 067	1 131 067	1 025 918,05	90,7	90,7
				śr. własne	696 160	696 160	611 407,16	87,8	87,8
				śr. EFRR/RPO WSL	434 907	434 907	414 510,89	95,3	95,3
				Ogółem	1 131 067	1 131 067	1 025 918,05	90,7	90,7
10	Termomodernizacja obiektów użyteczności publicznej – III etap	80195	IZ	majątkowe, z tego:		3 120 948	861 170,64		27,6
				śr. własne		1 700 000	131 381,31		7,7
				śr. EFRR/RPO WSL		1 420 948	729 789,33		51,4
				Ogółem		3 120 948	861 170,64		27,6

Lp.	Nazwa przedsięwzięcia	Rozdział klasyfikacji wydatków	Jednostka odpowiedzialna lub koordynująca	Źródła finansowania wydatków	Plan wg uchwały budżetowej na rok 2021	Plan po zmianach na 2021.12.31	Wykonanie na 2021.12.31	Wskaźnik realizacji % (8:6)	Wskaźnik realizacji % (8:7)
1	2	3	4	5	6	7	8	9	10
11	Przebudowa budynku przy ul. Jasnogórskiej 34 w Częstochowie dla Centrum Pomocy Dziecku Niepełnosprawnemu i Jego Rodzinie	85203	IZ	majątkowe, z tego:	3 339 100	3 363 000	2 909 340,55	87,1	86,5
				śr. własne	1 577 800	1 577 800	1 345 714,22	85,3	85,3
				w tym:					
				śr. z kredytu EBI		1 300 000	1 199 228,72		92,2
				śr. EFRR/RPO WSL	1 452 300	1 472 000	1 289 305,93	88,8	87,6
				śr. budżetu państwa	309 000	313 200	274 320,40	88,8	87,6
			Ogółem	3 339 100	3 363 000	2 909 340,55	87,1	86,5	
12	Odwodnienie dzielnicy Północ w Częstochowie <i>Zadanie współfinansowane ze środków Rządowego Funduszu Inwestycji Lokalnych w kwocie 4 170 881 zł</i>	90001	MZD/MN	majątkowe, z tego:	10 615 518	6 381 766	4 643 270,78	43,7	72,8
				śr. własne	4 319 054	2 645 872	2 376 199,44	55,0	89,8
				w tym:					
				śr. z kredytu EBI		2 300 000	2 290 239,00		99,6
				śr. FS/POIŚ	6 296 464	3 735 894	2 267 071,34	36,0	60,7
				Ogółem	10 615 518	6 381 766	4 643 270,78	43,7	72,8
13	Przebudowa i rozbudowa budynku Ratusza Starej Częstochowy wraz z zagospodarowaniem terenu	92195	IZ	majątkowe, z tego:	7 413 174	6 673 174	4 357 205,79	58,8	65,3
				śr. własne	4 000 000	3 260 000	2 373 533,75	59,3	72,8
				w tym:					
				śr. z kredytu EBI		2 400 000	2 366 800,57		98,6
				śr. EFRR/RPO WSL	2 877 861	2 877 861	1 774 864,44	61,7	61,7
				śr. budżetu państwa	535 313	535 313	208 807,60	39,0	39,0
			Ogółem	7 413 174	6 673 174	4 357 205,79	58,8	65,3	
<b>OGÓŁEM PRZEDSIĘWZIĘCIA INWESTYCYJNE</b>					<b>217 131 634</b>	<b>135 451 384</b>	<b>31 814 814,23</b>	<b>14,7</b>	<b>23,5</b>
				wydatki majątkowe z tego:	217 131 634	135 451 384	31 814 814,23	14,7	23,5
				śr. UE i inne zagraniczne	157 124 299	73 175 116	14 932 817,44	9,5	20,4
				śr. własne	59 153 366	61 427 755	16 398 868,79	27,7	26,7
				z tego:					
				śr. z kredytu EBI		8 000 000	7 856 268,29		98,2
				śr. budżetu państwa	853 969	848 513	483 128,00	56,6	56,9
<b>PRZEDSIĘWZIĘCIA REALIZOWANE W RAMACH PROJEKTÓW MIĘKKICH</b>									
Lp.	Nazwa przedsięwzięcia	Rozdział klasyfikacji wydatków	Jednostka odpowiedzialna lub koordynująca	Źródła finansowania wydatków	Plan wg uchwały budżetowej na rok 2021	Plan po zmianach na 2021.12.31	Wykonanie na 2021.12.31	Wskaźnik realizacji % (8:6)	Wskaźnik realizacji % (8:7)
1	2	3	4	5	6	7	8	9	10
1	RIT Plan Działań Pomocy Technicznej	75023	FER	bieżące, z tego:	425 000	660 079	571 262,08	134,4	86,5
				śr. własne	63 750	63 750	63 292,35	99,3	99,3
				śr. EFS/RPO WSL	361 250	561 067	485 572,77	134,4	86,5
				śr. własne – dotacja ZGiPSPn		35 262	22 396,96		63,5
				Ogółem	425 000	660 079	571 262,08	134,4	86,5
2	Kodowanie w przestworzach – edukacja ponad podziałami	80101	SP nr 1	bieżące, z tego:	40 759	40 759	7 290,03	17,9	17,9
				śr. FRSE	40 759	40 759	7 290,03	17,9	17,9
				Ogółem	40 759	40 759	7 290,03	17,9	17,9
3	Zdrowe kroki ku lepszej przyszłości	80101	SP nr 2	bieżące, z tego:	39 000	40 746	18 414,50	47,2	45,2
				śr. FRSE	39 000	40 746	18 414,50	47,2	45,2
				Ogółem	39 000	40 746	18 414,50	47,2	45,2
4	Partnerstwo europejskie w edukacji STEM	80101	SP nr 7	bieżące, z tego:	19 000	19 000	4 361,92	23,0	23,0
				śr. FRSE	19 000	19 000	4 361,92	23,0	23,0
				Ogółem	19 000	19 000	4 361,92	23,0	23,0
5	Spotkajmy się w chmurach	80101	SP nr 7	bieżące, z tego:	67 234	67 234	10 874,75	16,2	16,2
				śr. FRSE	67 234	67 234	10 874,75	16,2	16,2
				Ogółem	67 234	67 234	10 874,75	16,2	16,2

Lp.	Nazwa przedsięwzięcia	Rozdział klasyfikacji wydatków	Jednostka odpowiedzialna lub koordynująca	Źródła finansowania wydatków	Plan wg uchwały budżetowej na rok 2021	Plan po zmianach na 2021.12.31	Wykonanie na 2021.12.31	Wskaźnik realizacji % (8:6)	Wskaźnik realizacji % (8:7)
1	2	3	4	5	6	7	8	9	10
6	Sztuka i edukacja – podwyższenie umiejętności nauczycieli w zakresie kształcenia kompetencji świadomość i ekspresja kulturalna, posługiwanie się językiem obcym	80101	SP nr 8	bieżące, z tego:	65 549	65 549	63 497,59	96,9	96,9
				śr. FRSE	65 549	65 549	63 497,59	96,9	96,9
				Ogółem	65 549	65 549	63 497,59	96,9	96,9
7	Techno logika kluczem do naszej przyszłości	80101	SP nr 12	bieżące, z tego:	44 288	44 288	27 002,75	61,0	61,0
				śr. FRSE	44 288	44 288	27 002,75	61,0	61,0
				Ogółem	44 288	44 288	27 002,75	61,0	61,0
8	Powrót do szkoły, powrót do przyszłości	80101	SP nr 12	bieżące, z tego:		17 475	17 399,00		99,6
				śr. FRSE		17 475	17 399,00		99,6
				Ogółem		17 475	17 399,00		99,6
9	Otwórz swój umysł na nowe technologie	80101	SP nr 15	bieżące, z tego:	95 836	18 386	18 382,96	19,2	100,0
				śr. FRSE	95 836	18 386	18 382,96	19,2	100,0
				Ogółem	95 836	18 386	18 382,96	19,2	100,0
10	Piszę bo też jestem pisarzem	80101	SP nr 17	bieżące, z tego:	36 815	36 815	5 733,28	15,6	15,6
				śr. FRSE	36 815	36 815	5 733,28	15,6	15,6
				Ogółem	36 815	36 815	5 733,28	15,6	15,6
11	My, mali odkrywcy XXI wieku... gotowi, aby stworzyć mapę i kod naszego terytorium	80101	SP nr 17	bieżące, z tego:	49 209	49 209			
				śr. FRSE	49 209	49 209			
				Ogółem	49 209	49 209			
12	Innowacyjny nauczyciel – europejska szkoła na miarę nowej dekady	80101	SP nr 31	bieżące, z tego:	227 783	227 783	83 606,32	36,7	36,7
				śr. FRSE	227 783	227 783	83 606,32	36,7	36,7
				Ogółem	227 783	227 783	83 606,32	36,7	36,7
13	Różnorodność jest solą życia-edukacja inkluzyjna w akcji	80101	SP nr 31	bieżące, z tego:	91 726	91 726	19 157,08	20,9	20,9
				śr. FRSE	91 726	91 726	19 157,08	20,9	20,9
				Ogółem	91 726	91 726	19 157,08	20,9	20,9
14	Aktywni obywatele promujący dziedzictwo kulturowe	80101	SP nr 41	bieżące, z tego:	20 412	20 412			
				śr. FRSE	20 412	20 412			
				Ogółem	20 412	20 412			
15	Nasz Głos - zjednoczeni w cyfrowym świecie	80101	SP nr 42	bieżące, z tego:	64 560	64 560	42 661,72	66,1	66,1
				śr. FRSE	64 560	64 560	42 661,72	66,1	66,1
				Ogółem	64 560	64 560	42 661,72	66,1	66,1
16	Smakując europejską sztukę i naukę	80101	SP nr 46	bieżące, z tego:	64 520	64 520	20 330,39	31,5	31,5
				śr. FRSE	64 520	64 520	20 330,39	31,5	31,5
				Ogółem	64 520	64 520	20 330,39	31,5	31,5
17	Nauka kadry edukacyjnej – inspiracją dla uczniów	80101	SP nr 48	bieżące, z tego:	105 136	65 007	62 841,24	59,8	96,7
				śr. FRSE	105 136	65 007	62 841,24	59,8	96,7
				Ogółem	105 136	65 007	62 841,24	59,8	96,7
18	Europejskie staże inwestycją w przyszłość	80115	TZN	bieżące, z tego:	287 358	341 302	316 399,85	110,1	92,7
				śr. EFS/POWER	270 951	321 823	298 333,39	110,1	92,7
				śr. budżetu państwa	16 407	19 479	18 066,46	110,1	92,7
				Ogółem	287 358	341 302	316 399,85	110,1	92,7
19	Rozwój kompetencji zawodowych	80115	TZN	bieżące, z tego:	219 474	219 474	109 317,96	49,8	49,8
				śr. FRSE	219 474	219 474	109 317,96	49,8	49,8
				Ogółem	219 474	219 474	109 317,96	49,8	49,8
20	Logistyka łączy Europę – Hiszpania	80115	ZS im. J. Kochanowskiego	bieżące, z tego:	411 859	411 859	314 189,77	76,3	76,3
				śr. FRSE	411 859	411 859	314 189,77	76,3	76,3
				Ogółem	411 859	411 859	314 189,77	76,3	76,3

Lp.	Nazwa przedsięwzięcia	Rozdział klasyfikacji wydatków	Jednostka odpowiedzialna lub koordynująca	Źródła finansowania wydatków	Plan wg uchwały budżetowej na rok 2021	Plan po zmianach na 2021.12.31	Wykonanie na 2021.12.31	Wskaźnik realizacji % (8:6)	Wskaźnik realizacji % (8:7)
1	2	3	4	5	6	7	8	9	10
21	Logistyka łączy Europę	80115	ZS im. J. Kochanowskiego	bieżące, z tego:	283 223	283 223	23 528,50	8,3	8,3
				śr. EFS/POWER	267 054	267 054	22 185,00	8,3	8,3
				śr. budżetu państwa	16 169	16 169	1 343,50	8,3	8,3
				Ogółem	283 223	283 223	23 528,50	8,3	8,3
22	Job experience – szansą na lepszy start zawodowy młodzieży	80115	ZS im. B. Prusa	bieżące, z tego:	620 000	620 000	225 025,12	36,3	36,3
				śr. FRSE	620 000	620 000	225 025,12	36,3	36,3
				Ogółem	620 000	620 000	225 025,12	36,3	36,3
23	Z wiedzą ku zdobywaniu doświadczenia zawodowego	80115	ZS im. B. Prusa	bieżące, z tego:	335 000	335 000	1 333,10	0,4	0,4
				śr. EFS/POWER	335 000	315 872	1 256,98	0,4	0,4
				śr. budżetu państwa		19 128	76,12		0,4
				Ogółem	335 000	335 000	1 333,10	0,4	0,4
24	Praktyka w firmach zagranicznych kluczem do sukcesu	80115	ZSE	bieżące, z tego:	287 629				
				śr. FRSE	287 629				
				Ogółem	287 629				
25	EBBD- umiędzynarodowienie, rozpowszechnienie i doskonalenie Europejskiego Dyplomu w zakresie biznesu	80115	ZSE	bieżące, z tego:	29 250	29 250	12 409,90	42,4	42,4
				śr. FRSE	29 250	29 250	12 409,90	42,4	42,4
				Ogółem	29 250	29 250	12 409,90	42,4	42,4
26	Przemysł przyszłość - zrównoważone myślenie	80115	ZSE	bieżące, z tego:	65 249	65 249	26 944,09	41,3	41,3
				śr. FRSE	65 249	65 249	26 944,09	41,3	41,3
				Ogółem	65 249	65 249	26 944,09	41,3	41,3
27	Wykwalifikowani nauczyciele - wysoka jakość nauczania	80115	ZSM-E	bieżące, z tego:	78 895	78 895	44 607,84	56,5	56,5
				śr. EFS/POWER	74 390	74 390	42 060,76	56,5	56,5
				śr. budżetu państwa	4 505	4 505	2 547,08	56,5	56,5
				Ogółem	78 895	78 895	44 607,84	56,5	56,5
28	Zdobywamy doświadczenie – europejskie praktyki ZSME	80115	ZSM-E	bieżące, z tego:		154 947	154 884,99		100,0
				śr. FRSE		154 947	154 884,99		100,0
				Ogółem		154 947	154 884,99		100,0
29	Staż zagraniczne szansą na dobry zawód	80115	ZSS	bieżące, z tego:	284 775	103 775	103 771,87	36,4	100,0
				śr. FRSE	284 775	103 775	103 771,87	36,4	100,0
				Ogółem	284 775	103 775	103 771,87	36,4	100,0
30	Po zawód do Europy	80115	ZSS	bieżące, z tego:	247 746	247 746	242 418,27	97,8	97,8
				śr. EFS/POWER	233 599	233 599	228 576,17	97,8	97,8
				śr. budżetu państwa	14 147	14 147	13 842,10	97,8	97,8
				Ogółem	247 746	247 746	242 418,27	97,8	97,8
31	Europejskie praktyki dziś – sukces zawodowy jutro	80115	ZST	bieżące, z tego:	376 925	376 925	175 917,96	46,7	46,7
				śr. FRSE	376 925	376 925	175 917,96	46,7	46,7
				Ogółem	376 925	376 925	175 917,96	46,7	46,7
32	Hiszpańskie praktyki szansą na rozwój zawodowy i osobisty	80115	ZST	bieżące, z tego:	193 636	193 636	163 111,00	84,2	84,2
				śr. EFS/POWER	193 636	193 636	163 111,00	84,2	84,2
				Ogółem	193 636	193 636	163 111,00	84,2	84,2
33	Wiedza, umiejętność, język – europejski trening kompetencji zawodowych techników branży usługowej i informatycznej	80115	ZSTiO im. S. Żeromskiego	bieżące, z tego:	451 011	3 264	3 263,71	0,7	100,0
				śr. FRSE	451 011	3 264	3 263,71	0,7	100,0
				Ogółem	451 011	3 264	3 263,71	0,7	100,0
34	Mobilna szkoła-trampolina sukcesu	80115	ZSTiO im. S. Żeromskiego	bieżące, z tego:	232 116	232 116	232 113,44	100,0	100,0
				śr. FRSE	232 116	232 116	232 113,44	100,0	100,0
				Ogółem	232 116	232 116	232 113,44	100,0	100,0



Lp.	Nazwa przedsięwzięcia	Rozdział klasyfikacji wydatków	Jednostka odpowiedzialna lub koordynująca	Źródła finansowania wydatków	Plan wg uchwały budżetowej na rok 2021	Plan po zmianach na 2021.12.31	Wykonanie na 2021.12.31	Wskaźnik realizacji % (8:6)	Wskaźnik realizacji % (8:7)
1	2	3	4	5	6	7	8	9	10
35	Przedsiębiorcy Młodzi Obywatele Nowoczesnej Europy	80120	ZS im. W.Biegańskiego	bieżące, z tego:	40 666	40 666	16 727,48	41,1	41,1
				śr. FRSE	40 666	40 666	16 727,48	41,1	41,1
				Ogółem	40 666	40 666	16 727,48	41,1	41,1
36	Zjednoczeni w różnorodności	80120	ZS im. W.Biegańskiego	bieżące, z tego:	81 489	3 000	3 000,00	3,7	100,0
				śr. FRSE	81 489	3 000	3 000,00	3,7	100,0
				Ogółem	81 489	3 000	3 000,00	3,7	100,0
37	Razem w Europie dla zrównoważonej przyszłości	80120	I LO J. Słowackiego	bieżące, z tego:	37 684	37 684	34 243,83	90,9	90,9
				śr. FRSE	37 684	37 684	34 243,83	90,9	90,9
				Ogółem	37 684	37 684	34 243,83	90,9	90,9
38	Rzeki w naszych miastach	80120	I LO J. Słowackiego	bieżące, z tego:	64 009	64 009	30 923,00	48,3	48,3
				śr. FRSE	64 009	64 009	30 923,00	48,3	48,3
				Ogółem	64 009	64 009	30 923,00	48,3	48,3
39	Aktywność, Myślenie krytyczne, Integracja, Wolontariat, Zaangażowanie	80120	II LO im. R.Traugutta	bieżące, z tego:	86 406	86 406	34 710,73	40,2	40,2
				śr. FRSE	86 406	86 406	34 710,73	40,2	40,2
				Ogółem	86 406	86 406	34 710,73	40,2	40,2
40	Mobilność edukacyjna uczniów kluczem do poszerzenia perspektyw oraz zdobywania wiedzy zawodowej w zakresie nauk ścisłych-angielski językiem komunikacji międzynarodowej	80120	II LO im. R.Traugutta	bieżące, z tego:	127 195				
				śr. EFS/POWER	119 932				
				śr. budżetu państwa	7 263				
				Ogółem	127 195				
41	Obywatel świata i umiejętności przyszłości	80120	IV LO im. H.Sienkiewicza	bieżące, z tego:	17 782	17 782	11 932,79	67,1	67,1
				śr. FRSE	17 782	17 782	11 932,79	67,1	67,1
				Ogółem	17 782	17 782	11 932,79	67,1	67,1
42	Edukacja bez granic – europejska mobilność kadry IV LO	80120	IV LO im. H.Sienkiewicza	bieżące, z tego:	24 049	44 749	42 394,07	176,3	94,7
				śr. FRSE	24 049	44 749	42 394,07	176,3	94,7
				Ogółem	24 049	44 749	42 394,07	176,3	94,7
43	Europejskie doświadczenia inspiracją dla rozwoju kadry IV LO	80120	IV LO im. H.Sienkiewicza	bieżące, z tego:	79 371	97 143	85 411,54	107,6	87,9
				śr. EFS/POWER	75 513	92 266	80 534,54	106,6	87,3
				śr. budżetu państwa	3 858	4 877	4 877,00	126,4	100,0
				Ogółem	79 371	97 143	85 411,54	107,6	87,9
44	Sienkiewicz na edukacyjnych szlakach Europy	80120	IV LO im. H.Sienkiewicza	bieżące, z tego:	190 672	54 000	53 998,20	28,3	100,0
				śr. FRSE	190 672	54 000	53 998,20	28,3	100,0
				Ogółem	190 672	54 000	53 998,20	28,3	100,0
45	Aktywność sportowa w różnych społecznościach w Europie	80120	IV LO im. H.Sienkiewicza	bieżące, z tego:	103 133	15 000	14 998,46	14,5	100,0
				śr. FRSE	103 133	15 000	14 998,46	14,5	100,0
				Ogółem	103 133	15 000	14 998,46	14,5	100,0
46	Ciągły rozwój nauczycieli kluczem do sukcesu młodego pokolenia	80120	V LO im. A.Mickiewicza	bieżące, z tego:	68 350	68 350	56 700,57	83,0	83,0
				śr. EFS/POWER	68 350	64 447	53 462,94	78,2	83,0
				śr. budżetu państwa		3 903	3 237,63		83,0
				Ogółem	68 350	68 350	56 700,57	83,0	83,0
47	Wyższe kwalifikacje, lepsze jutro	80120	VII LO M. Kopernika	bieżące, z tego:	94 364	94 364	77 193,65	81,8	81,8
				śr. FRSE	94 364	94 364	77 193,65	81,8	81,8
				Ogółem	94 364	94 364	77 193,65	81,8	81,8
48	Dziedzictwo kulturowe ożywia ducha przedsiębiorczości w nowych pokoleniach Europejczyków	80120	IX LO im.C.K. Norwida	bieżące, z tego:	26 001	26 001	10 729,28	41,3	41,3
				śr. FRSE	26 001	26 001	10 729,28	41,3	41,3
				Ogółem	26 001	26 001	10 729,28	41,3	41,3

Lp.	Nazwa przedsięwzięcia	Rozdział klasyfikacji wydatków	Jednostka odpowiedzialna lub koordynująca	Źródła finansowania wydatków	Plan wg uchwały budżetowej na rok 2021	Plan po zmianach na 2021.12.31	Wykonanie na 2021.12.31	Wskaźnik realizacji % (8:6)	Wskaźnik realizacji % (8:7)
1	2	3	4	5	6	7	8	9	10
49	Wybór zdrowych opcji dla Europy	80120	IX LO im.C.K. Norwida	bieżące, z tego:	74 087	20 000	10 266,65	13,9	51,3
				śr. FRSE	74 087	20 000	10 266,65	13,9	51,3
				Ogółem	74 087	20 000	10 266,65	13,9	51,3
50	Budowanie kadry XXI wieku kluczem do nowoczesnego nauczania	80120	IX LO im.C.K. Norwida	bieżące, z tego:	220 000	174 176	111 024,07	50,5	63,7
				śr. EFS/POWER	220 000	164 230	104 684,58	47,6	63,7
				śr. budżetu państwa		9 946	6 339,49		63,7
				Ogółem	220 000	174 176	111 024,07	50,5	63,7
51	Zawodowa współpraca 2	80195	FER/ ZSP/ ZSPMiR/ ZSM-E/ TZN	bieżące, z tego:	2 393 713	2 484 158	1 464 750,89	61,2	59,0
				śr. własne	10 000	6 895			
				śr. EFS/RPO WSL	2 132 796	2 216 826	1 310 566,58	61,4	59,1
				śr. budżetu państwa	250 917	260 437	154 184,31	61,4	59,2
				majątkowe, z tego:	108 800	137 207	33 210,00	30,5	24,2
				śr. EFS/RPO WSL	97 347	122 764	29 714,21	30,5	24,2
				śr. budżetu państwa	11 453	14 443	3 495,79	30,5	24,2
				Ogółem	2 502 513	2 621 365	1 497 960,89	59,9	57,1
52	Zawodowa współpraca 3	80195	FER/ ZSG/ ZSTiO	bieżące, z tego:	841 234	856 468	649 562,38	77,2	75,8
				śr. EFS/RPO WSL	752 684	766 313	581 187,38	77,2	75,8
				śr. budżetu państwa	88 550	90 155	68 375,00	77,2	75,8
				majątkowe, z tego:	77 001	77 001	35 386,80	46,0	46,0
				śr. własne	26 356	26 356	26 356,00	100,0	100,0
				śr. EFS/RPO WSL	45 314	45 314	8 080,19	17,8	17,8
				śr. budżetu państwa	5 331	5 331	950,61	17,8	17,8
				Ogółem	918 235	933 469	684 949,18	74,6	73,4
53	Zawodowa współpraca 4	80195	FER/ ZSK/ ZST	bieżące, z tego:	738 874	744 684	625 827,59	84,7	84,0
				śr. EFS/RPO WSL	661 097	666 295	559 950,99	84,7	84,0
				śr. budżetu państwa	77 777	78 389	65 876,60	84,7	84,0
				majątkowe, z tego:	17 000	17 000	15 969,00	93,9	93,9
				śr. EFS/RPO WSL	15 211	15 211	14 288,05	93,9	93,9
				śr. budżetu państwa	1 789	1 789	1 680,95	94,0	94,0
				Ogółem	755 874	761 684	641 796,59	84,9	84,3
54	Zawodowa współpraca 5	80195	FER/ CKZIU/ ZSS	bieżące, z tego:	662 337	662 337	202 273,13	30,5	30,5
				śr. EFS/RPO WSL	592 617	592 617	180 981,22	30,5	30,5
				śr. budżetu państwa	69 720	69 720	21 291,91	30,5	30,5
				majątkowe, z tego:	268 600	268 600	15 990,00	6,0	6,0
				śr. własne	24 472	24 472			
				śr. EFS/RPO WSL	218 430	218 430	14 306,84	6,5	6,5
				śr. budżetu państwa	25 698	25 698	1 683,16	6,5	6,5
Ogółem	930 937	930 937	218 263,13	23,4	23,4				
55	Pilotażowe wdrożenie modelu Specjalistycznych Centrów Wspierających Edukację Włączającą (SCWEW)	80195	FER/ MP 13/ SP 21/ VIII LO/ ZSK/ ZSP 1/ ZST/ ZSS 23	bieżące, z tego:		365 207	197 546,35		54,1
				śr. EFS/POWER		307 797	166 492,08		54,1
				śr. budżetu państwa		57 410	31 054,27		54,1
				majątkowe, z tego:		33 323			
				śr. EFS/POWER		28 084			
				śr. budżetu państwa		5 239			
				Ogółem		398 530	197 546,35		49,6
56	Wesołe przedszkole II	80195	FER/ MP 38	bieżące, z tego:	443 210	363 841	108 956,57	24,6	29,9
				śr. własne	61 670	34 871	12 627,78	20,5	36,2
				śr. EFS/RPO WSL	381 540	328 970	96 328,79	25,2	29,3
				Ogółem	443 210	363 841	108 956,57	24,6	29,9

Lp.	Nazwa przedsięwzięcia	Rozdział klasyfikacji wydatków	Jednostka odpowiedzialna lub koordynująca	Źródła finansowania wydatków	Plan wg uchwały budżetowej na rok 2021	Plan po zmianach na 2021.12.31	Wykonanie na 2021.12.31	Wskaźnik realizacji % (8:6)	Wskaźnik realizacji % (8:7)
1	2	3	4	5	6	7	8	9	10
57	Ergonomia w moim miejscu pracy- dotacja dla Miejskiego Szpitala Zespołonego na projekt współfinansowany środkami Unii Europejskiej	85111	ZD	bieżące, z tego: śr. własne Ogółem	 130 606 130 606	 130 606 130 606	 129 827,71 129 827,71	  	 99,4 99,4
58	Przyszłość to My – CIS rozwój	85295	MOPS	bieżące, z tego: śr. EFS/RPO WSL śr. budżetu państwa Ogółem	 67 200 60 126 7 074 67 200	 67 200 60 126 7 074 67 200	 67 200,00 60 125,99 7 074,01 67 200,00	 100,0 100,0 100,0 100,0	 100,0 100,0 100,0 100,0
59	Akcja – Aktywizacja II	85295	MOPS	bieżące, z tego: śr. EFS/RPO WSL śr. budżetu państwa Ogółem	 27 600 24 695 2 905 27 600	 27 600 24 695 2 905 27 600	 9 826,75 8 792,32 1 034,43 9 826,75	   	 35,6 35,6 35,6 35,6
60	Częstochowa silna dzielnicami	85295	PS/MOPS	bieżące, z tego: śr. własne śr. EFS/RPO WSL śr. budżetu państwa Ogółem	 235 441 4 482 206 648 24 311 235 441	 1 112 814 4 578 991 588 116 648 1 112 814	 1 090 874,08 3 405,69 973 006,75 114 461,64 1 090 874,08	 463,3 76,0 470,9 470,8 463,3	 98,0 74,4 98,1 98,1 98,0
61	ŚLĄSKIE POMAGA	85395	DPS	bieżące, z tego: śr. EFS/RPO WSL śr. budżetu państwa Ogółem	 275 280 233 988 41 292 275 280	 275 280 233 988 41 292 275 280	 263 204,94 223 724,19 39 480,75 263 204,94	   	 95,6 95,6 95,6 95,6
62	Zapewnienie bezpieczeństwa i opieki pacjentom oraz bezpieczeństwa personelowi zakładów opiekuńczo-leczniczych, domów pomocy społecznej, zakładów pielęgnacyjno-opiekuńczych i hospicjów na czas COVID-19	85395	DPS	bieżące, z tego: śr. EFS/POWER śr. budżetu państwa Ogółem	 49 113 41 337 7 776 49 113	 49 113 41 337 7 776 49 113	 49 109,64 41 335,59 7 774,05 49 109,64	 100,0 100,0 100,0 100,0	   
63	Aktywni rodzice – szczęśliwe dzieci 3	85516 85595	FER/ZLM	bieżące, z tego: śr. własne śr. EFS/RPO WSL śr. budżetu państwa Ogółem	 293 664 18 664 265 625 9 375 293 664	 626 832 38 213 568 551 20 068 626 832	 491 425,46 37 275,01 438 668,05 15 482,40 491 425,46	 167,3 199,7 165,1 165,1 167,3	 78,4 97,5 77,2 77,1 78,4
<b>OGÓLEM PRZEDSIĘWZIĘCIA REALIZOWANE W RAMACH PROJEKTÓW MIĘKKICH</b>					<b>13 343 305</b>	<b>14 432 810</b>	<b>9 167 248,59</b>	<b>68,7</b>	<b>63,5</b>
				wydatki bieżące z tego:	12 871 904	13 899 679	9 066 692,79	70,4	65,2
				śr. UE i inne zagraniczne	12 123 265	12 741 476	8 221 448,54	67,8	64,5
				śr. własne	158 566	278 913	246 428,54	155,4	88,4
				śr. własne – dotacja ZGiPSPn		35 262	22 396,96		63,5
				śr. budżetu państwa	590 073	844 028	576 418,75	97,7	68,3
				wydatki majątkowe z tego:	471 401	533 131	100 555,80	21,3	18,9
				śr. własne	50 828	50 828	26 356,00	51,9	51,9
				śr. UE i inne zagraniczne	376 302	429 803	66 389,29	17,6	15,4
				śr. budżetu państwa	44 271	52 500	7 810,51	17,6	14,9
<b>OGÓLEM PRZEDSIĘWZIĘCIA WSPÓLFINANSOWANE ŚRODKAMI WYMENIONYMI W ART. 5 UST.1 PKT 2 I 3 uoip</b>									
				wydatki bieżące z tego:	12 871 904	13 899 679	9 066 692,79	70,4	65,2
				śr. UE i inne zagraniczne	12 123 265	12 741 476	8 221 448,54	67,8	64,5
				śr. własne	158 566	278 913	246 428,54	155,4	88,4
				śr. własne – dotacja ZGiPSPn		35 262	22 396,96		63,5
				śr. budżetu państwa	590 073	844 028	576 418,75	97,7	68,3

Lp.	Nazwa przedsięwzięcia	Rozdział klasyfikacji wydatków	Jednostka odpowiedzialna lub koordynująca	Źródła finansowania wydatków	Plan wg uchwały budżetowej na rok 2021	Plan po zmianach na 2021.12.31	Wykonanie na 2021.12.31	Wskaźnik realizacji % (8:6)	Wskaźnik realizacji % (8:7)
1	2	3	4	5	6	7	8	9	10
				wydatki majątkowe	217 603 035	135 984 515	31 915 370,03	14,7	23,5
				z tego:					
				śr. UE i inne zagraniczne	157 500 601	73 604 919	14 999 206,73	9,5	20,4
				śr. własne	59 204 194	61 478 583	16 425 224,79	27,7	26,7
				z tego:					
				śr. z kredytu EBI		8 000 000	7 856 268,29		98,2
				śr. budżetu państwa	898 240	901 013	490 938,51	54,7	54,5
				ogółem wydatki bieżące i majątkowe	230 474 939	149 884 194	40 982 062,82	17,8	27,3

**WYKONANIE WYDATKÓW NA ZADANIA MAJĄTKOWE REALIZOWANE W ROKU 2021  
W RAMACH ŚRODKÓW RZĄDOWEGO FUNDUSZU INWESTYJCJI LOKALNYCH**

w złotych

LP.	Nazwa zadania	Rozdział klasyfikacji budżetowej	Jednostka odpowiedzialna lub koordynująca	Plan wg uchwały budżetowej na rok 2021	Plan po zmianach na 2021.12.31	Wykonanie na 2021.12.31	Wskaźnik realizacji % (7:5)	Wskaźnik realizacji % (7:6)
1	2	3	4	5	6	7	8	9
<b>ZADANIA Z I NABORU</b>								
1	Przebudowa układu drogowego Alei Niepodległości na odcinku od skrzyżowania z ul. Bór do skrzyżowania z ul. Jagiellońską w Częstochowie <i>Zadanie finansowane również ze środków miasta w kwocie 2 706 653 zł, ze śr. z rezerwy subwencji ogólnej w kwocie 2 321 950 zł oraz ze śr. Inwestora w kwocie 1 420 116 zł</i>	60015	MZD	2 442 274	269 092	269 092,00	11,0	100,0
2	Przebudowa ul. Mirowskiej na odcinku od ul. Nadrzecznej do ul. Michała Faradaya w Częstochowie <i>Zadanie finansowane również środków miasta w kwocie 463 184 zł oraz ze środków z rezerwy subwencji ogólnej w kwocie 4 846 301 zł</i>	60015	MZD		5 553 488	5 082 914,40		91,5
3	Budowa połączenia komunikacyjnego 1-Maja – Krakowska	60016	MZD	8 455 574	504 387			
4	Budowa ulicy Złotej w Częstochowie <i>Zadanie finansowane również ze środków miasta w kwocie 196 962 zł oraz ze śr. Rządowego Funduszu Dróg Samorządowych w kwocie 5 104 324 zł</i>	60016	MZD		400 000	400 000,00		100,0
5	Termomodernizacja SP nr 19 przy ul. Orlej 4/8	80101	IZ	1 200 000	1 040 000	1 023 860,71	85,3	98,4
6	Termomodernizacja SP nr 34 przy ul. Marii Dąbrowskiej 5/9	80101	IZ	1 700 000	1 640 000	1 525 858,68	89,8	93,0
7	Termomodernizacja MP nr 36 przy ul. Jerzego Kukuczki 4	80104	IZ	500 000	800 000	783 337,24	156,7	97,9
8	Termomodernizacja ZSE przy ul. Św. Augustyna 28/30	80115	IZ	2 000 000	2 420 000	2 405 613,32	120,3	99,4
9	Dostosowanie budynku żłobka do obowiązujących przepisów w zakresie ochrony przeciwpożarowej	85516	IZ	200 000	10 000			
10	Odwodnienie dzielnicy Północ w Częstochowie <i>Zadanie finansowane również ze środków miasta w kwocie 2 645 872 zł oraz ze śr. UE w kwocie 3 735 894 zł</i>	90001	MZD/MN		4 170 881	1 608 577,97		38,6
11	Budowa odcinka kanalizacji sanitarnej grawitacyjnej wraz z przyłączami w granicy pasa drogowego do działek przy ul. Legionów w Częstochowie	90095	IZ	1 600 000	1 490 000	669 015,92	41,8	44,9
<b>OGÓLEM ZADANIA Z I NABORU</b>				<b>18 097 848</b>	<b>18 297 848</b>	<b>13 768 270,24</b>	<b>76,1</b>	<b>75,2</b>
<b>ZADANIA Z II NABORU</b>								
1	Przebudowa ronda na skrzyżowaniu ul. Legionów z ul. Żużłową w Częstochowie na rondo turbinowe	60015	MZD		1 500 000	1 244 020,46		82,9
2	Termomodernizacja Szkoły Podstawowej nr 17 w Częstochowie przy Alei Wojska Polskiego 130 <i>Zadanie finansowane również ze środków miasta w kwocie 300 000 zł</i>	80101	IZ		2 000 000	1 997 048,53		99,9
3	Termomodernizacja szkół średnich, VIII LO Samorządowe przy ul. Worcella 22 oraz IX LO im. K.C. Norwida przy ul. Jasnogórskiej w Częstochowie	80120	IZ		1 800 000	1 610 140,67		89,5
<b>OGÓLEM ZADANIA Z II NABORU</b>					<b>5 300 000</b>	<b>4 851 209,66</b>		<b>91,5</b>
<b>OGÓLEM ZADANIA W RAMACH ŚRODKÓW RZĄDOWEGO FUNDUSZU INWESTYJCJI LOKALNYCH</b>				<b>18 097 848</b>	<b>23 597 848</b>	<b>18 619 479,90</b>	<b>102,9</b>	<b>78,9</b>

**WYKONANIE WYDATKÓW NA ZADANIA REALIZOWANE W ROKU 2021 W RAMACH  
BUDŻETU OBYWATELSKIEGO**

w złotych

LP.	Nazwa zadania	Rozdział klasyfikacji budżetowej	Jednostka odpowiedzialna lub koordynująca	Plan wg uchwały budżetowej na rok 2021	Plan po zmianach na 2021.12.31	Wykonanie na 2021.12.31	Wskaźnik realizacji % (7:5)	Wskaźnik realizacji % (7:6)
1	2	3	4	5	6	7	8	9
<b>WYDATKI BIEŻĄCE</b>								
1	Montaż ławek na przystankach autobusowych ul. Meliorantów	60004	BIR		5 200	4 276,07		82,2
2	Obniżenie krawężnika na drodze rowerowej - ul. Jagiellońska	60015	MZD	2 000	2 000	2 000,00	100,0	100,0
3	Obniżenie wysokiego krawężnika na Wrzosowiaku - ul. Jagiellońska/Makro	60015	MZD	1 500	1 500	1 500,00	100,0	100,0
4	Obniżenie krawężników na Zawodziu - skrzyżowanie ulicy Legionów i Olsztyńskiej	60015	MZD	38 000	38 000	37 000,00	97,4	97,4
5	Montaż oznakowania informującego o obecności rowerzystów	60015	MZD	2 000	2 000	1 992,37	99,6	99,6
6	Poprawa bezpieczeństwa na ścieżce rowerowej przy skrzyżowaniu ul. ks. Jerzego Popiełuszki z ul. 3 Maja (przy kortach tenisowych w Parku 3 Maja)	60015	MZD	7 500	7 500	7 380,00	98,4	98,4
7	Zakup i montaż stojaków rowerowych na Alei Pokoju	60015	MZD	8 940	8 940	8 929,80	99,9	99,9
8	Zakup i montaż stojaków rowerowych na Starym Mieście	60015	MZD	12 175	12 175	12 164,70	99,9	99,9
9	Zakup i montaż podpórek rowerowych	60015	MZD	7 960	7 960	7 380,00	92,7	92,7
10	Zakup i montaż 6 podpórek rowerowych przy ul. Legionów	60015	MZD	11 940	11 940	11 070,00	92,7	92,7
11	Montaż 4 stojaków rowerowych skrzyżowanie Meliorantów/Połaniecka	60015	MZD		2 800	2 779,80		99,3
12	Poprawienie bezpieczeństwa w dzielnicy	60016	MZD	2 500	2 500	2 460,00	98,4	98,4
13	Zakup i montaż stacji naprawy rowerów	60016	MZD	7 182	7 182	7 170,90	99,8	99,8
14	Zakup i montaż stacji naprawy rowerów nad Wartą	60016	MZD	7 182	7 182	7 170,90	99,8	99,8
15	Budowa chodnika do placu zabaw przy ul. Stanisława Kontkiewicza 4A	70005	BGLK	3 000	3 000	2 890,50	96,4	96,4
16	Domofon w bloku przy ul. św. Augustyna 32	70005	BGLK	7 500	7 500	7 499,00	100,0	100,0
17	Stojaki rowerowe na osiedlu przy ul. Jana III Sobieskiego 11, 11a i 11b	70005	BGLK	5 500	5 500	4 500,00	81,8	81,8
18	Zakup umundurowania dla OSP Gnaszyn	75412	BZK	43 500	43 500	43 500,00	100,0	100,0
19	Zakup sprzętu i umundurowania dla OSP Bleszno	75412	BZK	166 000	166 000	165 954,29	100,0	100,0
20	Zakup sprzętu i umundurowania dla OSP Dźbów	75412	BZK	40 000	40 000	40 000,00	100,0	100,0
21	Zakup sprzętu i umundurowania dla OSP Wielki Bór	75412	BZK	80 000	77 269	77 250,21	96,6	100,0
22	Zakup sprzętu i umundurowania dla OSP Kuźnica Marianowa i OSP Liszka Dolna	75412	BZK	137 000	134 575	134 559,09	98,2	100,0
23	Remont sali gimnastycznej przy Szkole Podstawowej nr 7, ul. Ludwika Zamenhofska 23 w Częstochowie	80101	IZ	180 000	180 000	167 644,38	93,1	93,1
24	Remont i doposażenie sali gimnastycznej w Szkole Podstawowej nr 26 im. Tadeusza Kościuszki w Częstochowie	80101	SP nr 26	25 000	25 000	25 000,00	100,0	100,0
25	Remont i modernizacja toalet w Szkole Podstawowej nr 26 im. Tadeusza Kościuszki w Częstochowie	80101	SP nr 26	100 000	100 000	99 999,99	100,0	100,0
26	Bezpieczna szkoła, bezpieczna dzielnica - montaż szafek do przechowywania odzieży i rzeczy osobistych sposobem na redukcję zagrożenia epidemiologicznego w Szkole Podstawowej nr 27 w Częstochowie	80101	SP nr 27	99 000	99 000	98 802,31	99,8	99,8
27	Dzielnicowy punkt nauki i integracji międzypokoleniowej w Szkole Podstawowej nr 29 im. Królowej Jadwigi w Częstochowie	80101	SP nr 29	128 930	128 930	128 848,60	99,9	99,9
28	Centrum czytelniczo-multimedialne w Szkole Podstawowej nr 31 im. Orła Białego w Częstochowie	80101	SP nr 31	66 700	66 700	66 700,00	100,0	100,0
29	Doposażenie szkoły w sprzęt do prowadzenia zajęć rozwijających uzdolnienia uczniów Szkole Podstawowej nr 34 im. Aleksandra hrabiego Fredry w Częstochowie	80101	SP nr 34	18 000	18 000	18 000,00	100,0	100,0
30	Dzielnicowy punkt nauki języków obcych i integracji międzypokoleniowej w Szkole Podstawowej nr 53 z Oddziałami Integracyjnymi im. Marii Skłodowskiej-Curie w Częstochowie	80101	SP nr 53	122 837	122 837	122 829,17	100,0	100,0

LP.	Nazwa zadania	Rozdział klasyfikacji budżetowej	Jednostka odpowiedzialna lub koordynująca	Plan wg uchwały budżetowej na rok 2021	Plan po zmianach na 2021.12.31	Wykonanie na 2021.12.31	Wskaźnik realizacji % (7:5)	Wskaźnik realizacji % (7:6)
1	2	3	4	5	6	7	8	9
31	Dzielnicowy punkt integracji i aktywizacji artystycznej w Zespole Szkolno-Przedszkolnym nr 6 w Częstochowie	80101	ZS-P nr 6	122 575	122 575	122 575,00	100,0	100,0
32	Nowe łazienki w Miejskim Przedszkolu nr 19 w Częstochowie	80104	MP nr 19	70 000	70 000	69 917,44	99,9	99,9
33	Stojak rowerowy przy Miejskim Przedszkolu nr 27 w Częstochowie	80104	MP nr 27	2 000	2 000	2 000,00	100,0	100,0
34	Nowoczesna technologia wspomagająca rozwój dzieci w dzielnicy Grabówka w Miejskim Przedszkolu nr 32 w Częstochowie	80104	MP nr 32	75 000	75 000	75 000,00	100,0	100,0
35	Centrum nowoczesnej technologii wspomagająca rozwój dzieci w Miejskim Przedszkolu 42 w Częstochowie	80104	MP nr 42	107 960	107 960	107 915,08	100,0	100,0
36	Pracownia informatyczna w V Liceum Ogólnokształcącym im. Adama Mickiewicza w Częstochowie	80120	LO V	67 000	67 000	66 999,48	100,0	100,0
37	Międzypokoleniowe Centrum Aktywności Dzielnicy Zawodzie-Dąbie	85295	PS	211 977	211 977	198 643,20	93,7	93,7
38	Statuetki dla "Stradomski mieszkaniec z pasją"	85295	PS	500	500	500,00	100,0	100,0
39	Miejsce spotkań przy ul. Drucianej	90004	CUK	3 400	3 400	3 228,75	95,0	95,0
40	Ławka w obrębie skrzyżowania ul. Wyszyńskiego, Podhalańska i Szczecińska	90004	CUK	1 700	1 700	1 359,15	80,0	80,0
41	Krzewy liściaste przy ul. Wodzickiego 111	90004	CUK	500	500	300,00	60,0	60,0
42	Leżaki miejskie w parku przy ul. Żabiej	90004	CUK	25 900	25 900	15 670,20	60,5	60,5
43	Stojaki na rowery przed klatkami na ul. Bienia i w pobliżu	90004	CUK	6 300	6 300	3 837,60	60,9	60,9
44	Poprawa bezpieczeństwa na przejściu dla pieszych przy Placu Daszyńskiego	90004	CUK	750	750	515,16	68,7	68,7
45	Poprawa bezpieczeństwa skrzyżowania ul. Krakowska, Kanał Kohna	90004	CUK	800	800	413,42	51,7	51,7
46	Klomby nieogrodzone przy ul. Bardowskiego	90004	CUK	10 000	10 000	3 699,00	37,0	37,0
47	Renowacja trawnika na ulicy Równoległej	90004	CUK	1 600	1 600			
48	Rabatka berbersów przy Al. Niepodległości 29	90004	CUK	1 500	1 500	1 500,00	100,0	100,0
49	Więcej zieleni na Rakowie!	90004	CUK	10 000	10 000	9 180,00	91,8	91,8
50	Uzupełnienie miejsca po uschniętym drzewie za wiaduktem na DK-1 na wysokości ul. Rakowskiej	90004	CUK	650	650	496,80	76,4	76,4
51	Odbudowa mini boiska do piłki nożnej przy placu zabaw	90004	CUK	15 700	15 700	13 742,50	87,5	87,5
52	Odrestaurowanie trawnika i drzew przy ul. Ogińskiego przy SP nr 9	90004	CUK	35 000	35 000	25 284,00	72,2	72,2
53	Zasadzenie drzew na placu przy ulicy Korczaka 4A	90004	CUK	7 500	7 500	7 400,00	98,7	98,7
54	Rewitalizacja terenu zielonego przy ul. Focha 28/32, 36, Nowowiejskiego 20	90004	CUK	30 000	30 000	28 920,00	96,4	96,4
55	Uprzątnięcie i pielęgnacja parku Rząsawy	90004	CUK		29 500	28 400,00		96,3
56	Budki łęgowe dla ptaków w parkach i skwerach w dzielnicy Częstochówka-Parkitka	90008	OŚR	1 300	1 300	1 296,15	99,7	99,7
57	Budki łęgowe dla ptaków w parkach i skwerach dzielnicy Podjasnogórska	90008	OŚR	1 500	1 500	1 471,65	98,1	98,1
58	Budki łęgowe dla ptaków w parkach i skwerach zielonej dzielnicy Północ	90008	OŚR	2 000	2 000	1 964,25	98,2	98,2
59	Budki łęgowe dla ptaków w parkach i skwerach dzielnicy Śródmieście	90008	OŚR	1 500	1 500	1 471,65	98,1	98,1
60	Budki łęgowe dla ptaków w parkach i skwerach zielonej dzielnicy Zawodzie-Dąbie	90008	OŚR	1 300	1 300	1 296,15	99,7	99,7
61	Jerzyki - walka z komarami w dzielnicy Stradom	90008	OŚR	23 000	23 000	20 220,00	87,9	87,9
62	Częstochowianie bezdomnym zwierzętom ze Schroniska	90013	OŚR	260 000	260 000	208 009,10	80,0	80,0
63	Tablice informacyjne dla Rady Dzielnicy oraz innych podmiotów w dzielnicy Raków	90095	OŚR	9 000	9 000	7 582,95	84,3	84,3
64	Częstochowianie pomagają zwierzętom - darmowa sterylizacja psów i kotów posiadających właścicieli	90095	OŚR	31 000	31 000	30 252,00	97,6	97,6
65	Darmowa sterylizacja i kastracja psów i kotów posiadających właścicieli w dzielnicy Częstochówka - Parkitka	90095	OŚR	6 500	6 500	6 493,20	99,9	99,9
66	Darmowa sterylizacja i kastracja psów i kotów posiadających właścicieli w dzielnicy Dźbów	90095	OŚR	6 500	6 500	6 390,00	98,3	98,3
67	Darmowa sterylizacja i kastracja psów i kotów posiadających właścicieli w dzielnicy Gnaszyn - Kawodrza	90095	OŚR	6 500	6 500	6 395,00	98,4	98,4
68	Darmowa sterylizacja i kastracja psów i kotów posiadających właścicieli w dzielnicy Grabówka	90095	OŚR	6 500	6 500	3 000,00	46,2	46,2

LP.	Nazwa zadania	Rozdział klasyfikacji budżetowej	Jednostka odpowiedzialna lub koordynująca	Plan wg uchwały budżetowej na rok 2021	Plan po zmianach na 2021.12.31	Wykonanie na 2021.12.31	Wskaźnik realizacji % (7:5)	Wskaźnik realizacji % (7:6)
1	2	3	4	5	6	7	8	9
69	Darmowa sterylizacja i kastracja psów i kotów posiadających właścicieli w dzielnicy Kiedrzyń	90095	OŚR	6 500	6 500	6 474,80	99,6	99,6
70	Darmowa sterylizacja i kastracja psów i kotów posiadających właścicieli w dzielnicy Lisiniec	90095	OŚR	6 500	6 500	6 280,00	96,6	96,6
71	Darmowa sterylizacja i kastracja psów i kotów posiadających właścicieli w dzielnicy Podjasnogórska	90095	OŚR	6 500	6 500	6 500,00	100,0	100,0
72	Darmowa sterylizacja i kastracja psów i kotów posiadających właścicieli w dzielnicy Raków	90095	OŚR	6 500	6 500	6 460,00	99,4	99,4
73	Darmowa sterylizacja i kastracja psów i kotów posiadających właścicieli w dzielnicy Stare Miasto	90095	OŚR	6 500	6 500	6 410,00	98,6	98,6
74	Darmowa sterylizacja i kastracja psów i kotów posiadających właścicieli w dzielnicy Śródmieście	90095	OŚR	6 500	6 500	6 450,00	99,2	99,2
75	Darmowa sterylizacja i kastracja psów i kotów posiadających właścicieli w dzielnicy Trzech Wieszców	90095	OŚR	6 500	6 500	6 450,00	99,2	99,2
76	Darmowa sterylizacja i kastracja psów i kotów posiadających właścicieli w dzielnicy Tysiąclecie	90095	OŚR	6 500	6 500	6 440,00	99,1	99,1
77	Darmowa sterylizacja i kastracja psów i kotów posiadających właścicieli w dzielnicy Wrzosowiak	90095	OŚR	6 500	6 500	6 500,00	100,0	100,0
78	Darmowa sterylizacja i kastracja psów i kotów posiadających właścicieli w dzielnicy Wyczerpy-Aniółów	90095	OŚR	6 500	6 500	6 500,00	100,0	100,0
79	Darmowa sterylizacja i kastracja psów i kotów posiadających właścicieli w dzielnicy Zawodzie-Dąbie	90095	OŚR	6 500	6 500	6 500,00	100,0	100,0
80	Festiwal - Koncerty na Parkitce!	92109	KPS	50 000	50 000	49 960,00	99,9	99,9
81	Festiwal - Koncerty w dzielnicy Podjasnogórska!	92109	KPS	50 000	50 000	49 800,00	99,6	99,6
82	Festiwal - Koncerty na Rakowie!	92109	KPS	50 000	50 000	50 000,00	100,0	100,0
83	Festiwal - Koncerty na Starym Mieście!	92109	KPS	50 000	50 000	49 990,00	100,0	100,0
84	Festiwal - Koncerty na Tysiącleciu!	92109	KPS	50 000	50 000	49 800,00	99,6	99,6
85	Festiwal - Koncerty na Zawodziu!	92109	KPS	50 000	50 000	50 000,00	100,0	100,0
86	PIKNIK ZA OSTATNI GROSZ	92109	KPS	100 000	100 000	100 000,00	100,0	100,0
87	Piknik "Przystanek Warta"	92109	KPS	30 000	30 000	30 000,00	100,0	100,0
88	Kino na Leżakach Raków	92109	KPS	14 000	14 000	14 000,00	100,0	100,0
89	Kino na Leżakach Wrzosowiak!	92109	KPS	14 000	14 000	14 000,00	100,0	100,0
90	Kino na Leżakach Zawodzie!	92109	KPS	14 000	14 000	14 000,00	100,0	100,0
91	Biblioteka dla Ostatniego Grosza	92116	KPS	17 000	17 000	17 000,00	100,0	100,0
92	Zakup nowości wydawniczych i gier planszowych dla Filii nr 2	92116	KPS	25 000	25 000	25 000,00	100,0	100,0
93	Wyposażenie Filii nr 4 i zakup książek	92116	KPS	50 000	50 000	50 000,00	100,0	100,0
94	Zakup książek dla Filii nr 5 Biblioteki Publicznej	92116	KPS	25 000	25 000	25 000,00	100,0	100,0
95	Zakup nowości wydawniczych do Filii nr 14 Biblioteki Publicznej	92116	KPS	32 000	32 000	32 000,00	100,0	100,0
96	Zakup nowości wydawniczych do Filii nr 15 Biblioteki Publicznej	92116	KPS	20 000	20 000	20 000,00	100,0	100,0
97	Zakup książek i wyposażenia dla Filii nr 16 i 18 Biblioteki Publicznej w Częstochowie	92116	KPS	82 000	82 000	82 000,00	100,0	100,0
98	Nowości dla Filii nr 21	92116	KPS	9 000	9 000	9 000,00	100,0	100,0
99	Nowoczesna Biblioteka dla Częstochowy	92116	KPS	254 000	254 000	254 000,00	100,0	100,0
100	Z biblioteką po sąsiedzku	92116	KPS	45 000	45 000	45 000,00	100,0	100,0
101	Biblioteka - uczestnictwo w kulturze	92116	KPS	55 000	55 000	55 000,00	100,0	100,0
102	Bramki do RUGBY na Miejskim Stadionie Lekkoatletycznym	92605	KPS	14 500				
103	Ogólnodostępne treningi rugby dla dzieci i młodzieży - rozwijamy ciało i ducha! - w dzielnicy Dźbów	92605	KPS	2 000	2 000	2 000,00	100,0	100,0
104	Ogólnodostępne treningi rugby dla dzieci i młodzieży - rozwijamy ciało i ducha! - w dzielnicy Gnaszyn-Kawodrza	92605	KPS	2 000	2 000	2 000,00	100,0	100,0
105	Ogólnodostępne treningi rugby dla dzieci i młodzieży - rozwijamy ciało i ducha! - dzielnica Lisiniec	92605	KPS	2 000	2 000	2 000,00	100,0	100,0



LP.	Nazwa zadania	Rozdział klasyfikacji budżetowej	Jednostka odpowiedzialna lub koordynująca	Plan wg uchwały budżetowej na rok 2021	Plan po zmianach na 2021.12.31	Wykonanie na 2021.12.31	Wskaźnik realizacji % (7:5)	Wskaźnik realizacji % (7:6)
1	2	3	4	5	6	7	8	9
106	Ogólnodostępne treningi rugby dla dzieci i młodzieży - rozwijamy ciało i ducha! - dzielnica Podjasnogórska	92605	KPS	2 000	2 000	2 000,00	100,0	100,0
107	Ogólnodostępne treningi rugby dla dzieci i młodzieży - rozwijamy ciało i ducha! - dzielnica Północ	92605	KPS	2 000	2 000	2 000,00	100,0	100,0
108	Ogólnodostępne treningi rugby dla dzieci i młodzieży - rozwijamy ciało i ducha! - dzielnica Trzech Wieszczów	92605	KPS	2 000	2 000	2 000,00	100,0	100,0
109	Ogólnodostępne treningi rugby dla dzieci i młodzieży - rozwijamy ciało i ducha! - dzielnica Zawodzie-Dąbie	92605	KPS	2 000	2 000	2 000,00	100,0	100,0
110	Ogólnodostępne treningi futbolu amerykańskiego dla młodzieży i dorosłych - dzielnica Podjasnogórska	92605	KPS	3 600	3 600	3 600,00	100,0	100,0
111	Ogólnodostępne treningi futbolu amerykańskiego dla młodzieży i dorosłych - dzielnica Wrzosowiak	92605	KPS	3 600	3 600	3 600,00	100,0	100,0
112	Szkolenie sportowe dzieci i młodzieży Victa 2021	92605	KPS	43 000	43 000	43 000,00	100,0	100,0
<b>OGÓLEM WYDATKI BIEŻĄCE</b>				<b>3 732 958</b>	<b>3 750 802</b>	<b>3 621 305,76</b>	<b>97,0</b>	<b>96,5</b>
<b>WYDATKI INWESTYCYJNE</b>								
1	Montaż słupów z aktywnym wyświetlaczem rozkładu jazdy MPK przy SP 53 ul. Orkana	60004	BIR		180 000			
2	Budowa chodnika w ul. Młodości	60015	MZD	175 000	175 000	174 960,19	100,0	100,0
3	Budowa chodnika w ul. Orawskiej	60015	MZD	140 000	140 000	75 276,50	53,8	53,8
4	Budowa chodnika na ul. Zaciszańskej	60015	MZD	300 000	300 000	214 377,29	71,5	71,5
5	Budowa parkingu przy bloku Alei Armii Krajowej 53	60015	MZD	25 600	25 600	25 350,39	99,0	99,0
6	Ulice ślepe nie dotyczące rowerzystów na Zawodziu	60015	MZD	19 000	19 000	18 987,35	99,9	99,9
7	Budowa parkingu przy cmentarzu na ul. Ostatniej	60016	MZD	120 000	168 319	166 164,07	138,5	98,7
8	Przebudowa nawierzchni ul. Torowej w Częstochowie - II etap	60016	MZD	209 000	222 319	222 295,08	106,4	100,0
9	Budowa chodnika na ul. Filtrowej na odcinku między ul. Mirowską i ul. Komornicką	60016	MZD	200 000	200 000	150 388,79	75,2	75,2
10	Budowa chodnika w ul. Górskiej do Szkoły Podstawowej Nr 8	60016	MZD	30 000	30 000	20 588,00	68,6	68,6
11	Przebudowa drogi pieszej i rowerowej wzdłuż ul. gen. Augusta Fieldorfa-Niła między Aleją Wyzwolenia a Promenadą Czesława Niemena z tego: śr. z kredytu EBI	60016	MZD	650 000	650 000	638 101,65	98,2	98,2
12	Budowa chodnika wzdłuż ul. Senatorskiej (od sklepu Społem do skrzyżowania z ul. Kozią)	60016	MZD	40 000	40 000	39 131,52	97,8	97,8
13	Przebudowa nawierzchni ul. Zygmunta Glogera na odcinku od ul. Marszałka Ferdynanda Focha do ul. Mikołaja Kopernika	60016	MZD	300 000	378 793	378 792,40	126,3	100,0
14	Budowa chodnika i parkingu w ul. kpt. Jerzego Kurpińskiego-Ponurego z tego: śr. z kredytu EBI	60016	MZD	260 000	291 136	284 876,06	109,6	97,8
15	Przebudowa chodnika w ul. księcia Adama Jerzego Czartoryskiego	60016	MZD	91 000	59 864	59 846,63	65,8	100,0
16	Chodnik przy ul. Pankiewicza	60016	MZD		202 000	177 507,56		87,9
17	Mała siłownia na powietrzu przy ul. Szczytowej 23	70005	BGLK	61 440	61 440	56 271,86	91,6	91,6
18	Budowa chodnika przy ul. Stanisława Wodzickiego 103	70005	BGLK	11 291	11 291	11 070,00	98,0	98,0
19	Zakup sprzętu i umundurowania dla OSP Wielki Bór	75412	BZK	30 000	32 731	32 730,30	109,1	100,0
20	Zakup sprzętu i umundurowania dla OSP Kuźnica Marianowa i OSP Liszka Dolna	75412	BZK	53 000	55 425	55 409,04	104,5	100,0
21	Walczymy z COVID-19 - respiratory dla szpitala miejskiego	85111	ZD		550 000	549 165,00		99,8
22	Walczymy z COVID-19 - respiratory dla szpitala miejskiego	85195	ZD	550 000				
23	Park w dzielnicy Brzeziny	90004	CUK	85 000	85 000	83 402,05	98,1	98,1

LP.	Nazwa zadania	Rozdział klasyfikacji budżetowej	Jednostka odpowiedzialna lub koordynująca	Plan wg uchwały budżetowej na rok 2021	Plan po zmianach na 2021.12.31	Wykonanie na 2021.12.31	Wskaźnik realizacji % (7:5)	Wskaźnik realizacji % (7:6)
1	2	3	4	5	6	7	8	9
24	Budowa placu street workoutu przy ul. Morenowej	90004	CUK	50 400	79 330	79 330,00	157,4	100,0
25	Mini Plac zabaw skwer Meliorantów/Połaniecka	90004	CUK	90 000	90 000	90 000,00	100,0	100,0
26	Budowa stołu do tenisa stołowego w Parku Narutowicza	90004	CUK	20 000	20 000	16 605,00	83,0	83,0
27	Rewitalizacja miejskiego parku na osiedlu Parkitka w Częstochowie	90004	IZ	215 000	215 000	188 047,00	87,5	87,5
28	Park kieszonkowy w dzielnicy Raków, ul. Ludwika Zamenhofa 34 w Częstochowie	90004	IZ	115 000	115 000	114 228,60	99,3	99,3
29	Doposażenie Promenady Śródmiejskiej w urzędzenia do rekreacji	90004	IZ	160 000	160 000	158 237,89	98,9	98,9
30	Park kieszonkowy w dzielnicy Wrzosowiak w Częstochowie	90004	IZ	220 000	11 070	11 070,00	5,0	100,0
31	Budowa oświetlenia ulicznego w pasie drogi krajowej nr DK-43 ul. Św. Rocha z ul. Gminną (przejście dla pieszych)	90015	MZD	35 000	35 000	21 723,70	62,1	62,1
32	Budowa oświetlenia ul. Szydłowska, Kłodzka, Bocheńska	90015	MZD	79 800	87 535	87 534,99	109,7	100,0
33	Budowa boiska z nawierzchnią sztuczną na potrzeby klubu Victoria Częstochowa, ul. Krakowska 80 w Częstochowie	92601	IZ	1 120 000	1 170 000	1 159 136,69	103,5	99,1
34	Zaplecze szatniowe dla młodych sportowców na obiekcie przy ul. Lourdyjskiej w Częstochowie	92601	IZ	280 000				
35	Bramki do RUGBY na Miejskim Stadionie Lekkoatletycznym	92604	KPS		14 500	14 493,49		100,0
<b>OGÓLEM WYDATKI INWESTYCYJNE</b>				<b>5 735 531</b>	<b>5 875 353</b>	<b>5 375 099,09</b>	<b>93,7</b>	<b>91,5</b>
z tego: śr. z kredytu EBI					<b>909 876</b>	<b>909 876,00</b>		<b>100,0</b>
<b>OGÓLEM ZADANIA W RAMACH BUDŻETU OBYWATELSKIEGO</b>				<b>9 468 489</b>	<b>9 626 155</b>	<b>8 996 404,85</b>	<b>95,0</b>	<b>93,5</b>
z tego: śr. z kredytu EBI					<b>909 876</b>	<b>909 876,00</b>		<b>100,0</b>

## WYKONANIE WYDATKÓW NA ZADANIA REALIZOWANE W ROKU 2021 W RAMACH INICJATYWY LOKALNEJ

w złotych

LP.	Nazwa zadania	Rozdział klasyfikacji budżetowej	Jednostka odpowiedzialna lub koordynująca	Plan wg uchwały budżetowej na rok 2021	Plan po zmianach na 2021.12.31	Wykonanie na 2021.12.31	Wskaźnik realizacji % (7:5)	Wskaźnik realizacji % (7:6)
1	2	3	4	5	6	7	8	9
<b>WYDATKI BIEŻĄCE</b>								
1	Pomimo pandemii – Żyj aktywnie i zdrowo	85295	PS	49 600	49 600	49 598,75	100,0	100,0
2	Piękniejsze Śródmieście - Symbole naszego miasta w formie małej architektury	92195	KPS	24 600	24 600	24 600,00	100,0	100,0
<b>OGÓLEM WYDATKI BIEŻĄCE</b>				<b>74 200</b>	<b>74 200</b>	<b>74 198,75</b>	<b>100,0</b>	<b>100,0</b>
<b>WYDATKI INWESTYCYJNE</b>								
1	Remont chodnika ul. Xawerego Dunikowskiego 12	70095	IZ	20 000	30 000	28 010,08	140,1	93,4
2	Budowa miejsc postojowych ulica Michała Drzymały 6	70095	IZ	32 840	47 840	42 234,72	128,6	88,3
3	Wykonanie odwodnienia w ul. Janiny Porazińskiej	90001	MZD	117 000	117 000			
4	Zagospodarowanie terenu przy ul. Jana III Sobieskiego 13, ul. Jana III Sobieskiego 13A	90004	IZ	318 327	418 327	381 326,64	119,8	91,2
5	Budowa sieci kanalizacji sanitarnej przy ulicy Broni w Częstochowie	90095	IZ	71 279	95 863	71 134,13	99,8	74,2
6	Budowa sieci kanalizacji sanitarnej w rejonie ulicy Bytomskiej w Częstochowie	90095	IZ	63 270	97 782	77 641,93	122,7	79,4
7	Budowa sieci kanalizacji sanitarnej z sięgaczami do granicy działek przy ul. Lakowej w Częstochowie	90095	IZ	31 000	53 187	41 490,58	133,8	78,0
8	Budowa odcinka kanalizacji sanitarnej przy ulicy Busołowej 61 w Częstochowie	90095	IZ	85 000	120 460	118 769,32	139,7	98,6
9	Budowa sieci kanalizacji sanitarnej w ul. Wakacyjnej	90095	IZ	48 870	28 370			
10	Poprawa bezpieczeństwa uczestników zajęć klubu Victoria Częstochowa	92601	IZ	19 500	27 500	24 746,34	126,9	90,0
<b>OGÓLEM WYDATKI INWESTYCYJNE</b>				<b>807 086</b>	<b>1 036 329</b>	<b>785 353,74</b>	<b>97,3</b>	<b>75,8</b>
<b>OGÓLEM ZADANIA W RAMACH INICJATYWY LOKALNEJ</b>				<b>881 286</b>	<b>1 110 529</b>	<b>859 552,49</b>	<b>97,5</b>	<b>77,4</b>

## WYKONANIE PRZYCHODÓW I ROZCHODÓW BUDŻETU MIASTA CZĘSTOCHOWY ZA ROK 2021

w złotych

Wyszczególnienie	Plan wg uchwały budżetowej na rok 2021	Plan po zmianach na 2021.12.31	Wykonanie na 2021.12.31	Wyszczególnienie	Plan wg uchwały budżetowej na rok 2021	Plan po zmianach na 2021.12.31	Wykonanie na 2021.12.31
1	2	3	4	5	6	7	8
Dochody budżetu miasta	<b>1 596 757 759</b>	<b>1 670 215 306</b>	<b>1 629 091 976,38</b>	Wydatki budżetu miasta	<b>1 634 265 370</b>	<b>1 700 960 060</b>	<b>1 551 401 674,24</b>
<b>Przychody</b>				<b>Rozchody</b>			
905 - Przychody jednostek samorządu terytorialnego z niewykorzystanych środków pieniężnych na rachunku bieżącym budżetu, wynikających z rozliczenia dochodów i wydatków nimi finansowanych związanych ze szczególnymi zasadami wykonywania budżetu określonymi w odrębnych ustawach	18 097 848	23 597 848	32 960 863,22	991 - Udzielone pożyczki i kredyty		9 277 000	9 277 000,00
906 - Przychody jednostek samorządu terytorialnego z wynikających z rozliczenia środków określonych w art. 5 ust. 1 pkt 2 ustawy i dotacji na realizację programu, projektu lub zadania finansowanego z udziałem tych środków		812 131	7 283 496,58	992 - Spłaty otrzymanych krajowych pożyczek i kredytów	434 751	434 751	434 750,04
950 – Wolne środki, o których mowa w art. 217 ust. 2 pkt. 6 ustawy		26 589 012	44 998 073,68	<i>z tego:</i> spłata pożyczek	434 751	434 751	434 750,04
951 - Przychody ze spłat pożyczek i kredytów udzielonych ze środków publicznych	1 810 000			993 – Spłaty otrzymanych zagranicznych pożyczek i kredytów	49 242 486	49 242 486	49 242 485,36
952 - Przychody z zaciągniętych pożyczek i kredytów na rynku krajowym	28 577 000						

Wyszczególnienie	Plan wg uchwały budżetowej na rok 2021	Plan po zmianach na 2021.12.31	Wykonanie na 2021.12.31	Wyszczególnienie	Plan wg uchwały budżetowej na rok 2021	Plan po zmianach na 2021.12.31	Wykonanie na 2021.12.31
1	2	3	4	5	6	7	8
953 - Przychody z zaciągniętych pożyczek i kredytów na rynku zagranicznym	38 700 000	38 700 000	38 700 000,00				
<b>Ogółem przychody</b>	<b>87 184 848</b>	<b>89 698 991</b>	<b>123 942 433,48</b>	<b>Ogółem rozchody</b>	<b>49 677 237</b>	<b>58 954 237</b>	<b>58 954 235,40</b>

**WYKONANIE DOCHODÓW I WYDATKÓW ZWIĄZANYCH Z REALIZACJĄ ZADAŃ ZLECONYCH  
Z ZAKRESU ADMINISTRACJI RZĄDOWEJ ZA ROK 2021**

w złotych

DOCHODY								
Dział	Rozdz.	§	Treść	Plan wg uchwały budżetowej na rok 2021	Plan po zmianach na 2021.12.31	Wykonanie na 2021.12.31	Wskaźnik realizacji % (7:5)	Wskaźnik realizacji % (7:6)
1	2	3	4	5	6	7	8	9
<b>010</b>			<b>Rolnictwo i łowiectwo</b>	<b>21 860</b>	<b>86 385</b>	<b>86 383,52</b>	<b>395,2</b>	<b>100,0</b>
	01095		Pozostała działalność	21 860	86 385	86 383,52	395,2	100,0
		2010	Dotacje celowe otrzymane z budżetu państwa na realizację zadań bieżących z zakresu administracji rządowej oraz innych zadań zleconych gminie (związkom gmin, związkom powiatowo-gminnym)		64 525	64 523,52		100,0
		2110	Dotacje celowe otrzymane z budżetu państwa na zadania bieżące z zakresu administracji rządowej oraz inne zadania zlecone ustawami realizowane przez powiat	21 860	21 860	21 860,00	100,0	100,0
<b>020</b>			<b>Leśnictwo</b>	<b>6 199</b>	<b>6 472</b>	<b>6 472,00</b>	<b>104,4</b>	<b>100,0</b>
	02095		Pozostała działalność	6 199	6 472	6 472,00	104,4	100,0
		2110	Dotacje celowe otrzymane z budżetu państwa na zadania bieżące z zakresu administracji rządowej oraz inne zadania zlecone ustawami realizowane przez powiat	6 199	6 472	6 472,00	104,4	100,0
<b>100</b>			<b>Górnictwo i kopalnictwo</b>	<b>20 737</b>	<b>20 737</b>	<b>20 737,00</b>	<b>100,0</b>	<b>100,0</b>
	10095		Pozostała działalność	20 737	20 737	20 737,00	100,0	100,0
		2110	Dotacje celowe otrzymane z budżetu państwa na zadania bieżące z zakresu administracji rządowej oraz inne zadania zlecone ustawami realizowane przez powiat	20 737	20 737	20 737,00	100,0	100,0
<b>600</b>			<b>Transport i łączność</b>	<b>31 716</b>	<b>31 716</b>	<b>31 716,00</b>	<b>100,0</b>	<b>100,0</b>
	60095		Pozostała działalność	31 716	31 716	31 716,00	100,0	100,0
		2110	Dotacje celowe otrzymane z budżetu państwa na zadania bieżące z zakresu administracji rządowej oraz inne zadania zlecone ustawami realizowane przez powiat	31 716	31 716	31 716,00	100,0	100,0
<b>700</b>			<b>Gospodarka mieszkaniowa</b>	<b>549 102</b>	<b>538 170</b>	<b>468 594,08</b>	<b>85,3</b>	<b>87,1</b>
	70005		Gospodarka gruntami i nieruchomościami	549 102	538 170	468 594,08	85,3	87,1
		2110	Dotacje celowe otrzymane z budżetu państwa na zadania bieżące z zakresu administracji rządowej oraz inne zadania zlecone ustawami realizowane przez powiat	549 102	538 170	468 594,08	85,3	87,1
<b>710</b>			<b>Działalność usługowa</b>	<b>1 351 162</b>	<b>1 446 807</b>	<b>1 444 750,50</b>	<b>106,9</b>	<b>99,9</b>
	71012		Zadania z zakresu geodezji i kartografii	272 475	272 475	270 566,50	99,3	99,3
		2110	Dotacje celowe otrzymane z budżetu państwa na zadania bieżące z zakresu administracji rządowej oraz inne zadania zlecone ustawami realizowane przez powiat	272 475	252 475	251 009,50	92,1	99,4
		6410	Dotacje celowe otrzymane z budżetu państwa na inwestycje i zakupy inwestycyjne z zakresu administracji rządowej oraz inne zadania zlecone ustawami realizowane przez powiat		20 000	19 557,00		97,8
	71015		Nadzór budowlany	892 636	988 281	988 133,00	110,7	100,0
		2110	Dotacje celowe otrzymane z budżetu państwa na zadania bieżące z zakresu administracji rządowej oraz inne zadania zlecone ustawami realizowane przez powiat	892 636	988 281	988 133,00	110,7	100,0
	71095		Pozostała działalność	186 051	186 051	186 051,00	100,0	100,0
		2110	Dotacje celowe otrzymane z budżetu państwa na zadania bieżące z zakresu administracji rządowej oraz inne zadania zlecone ustawami realizowane przez powiat	186 051	186 051	186 051,00	100,0	100,0
<b>750</b>			<b>Administracja publiczna</b>	<b>2 495 842</b>	<b>2 989 143</b>	<b>2 721 369,10</b>	<b>109,0</b>	<b>91,0</b>
	75011		Urzędy wojewódzkie	2 442 633	2 685 377	2 423 611,68	99,2	90,3
		2010	Dotacje celowe otrzymane z budżetu państwa na realizację zadań bieżących z zakresu administracji rządowej oraz innych zadań zleconych gminie (związkom gmin, związkom powiatowo-gminnym)	2 442 633	2 685 377	2 423 611,68	99,2	90,3
	75045		Kwalifikacja wojskowa	53 209	60 809	54 800,42	103,0	90,1
		2110	Dotacje celowe otrzymane z budżetu państwa na zadania bieżące z zakresu administracji rządowej oraz inne zadania zlecone ustawami realizowane przez powiat	53 209	60 809	54 800,42	103,0	90,1
	75056		Spis Powszechny i inne		242 957	242 957,00		100,0
		2010	Dotacje celowe otrzymane z budżetu państwa na realizację zadań bieżących z zakresu administracji rządowej oraz innych zadań zleconych gminie (związkom gmin, związkom powiatowo-gminnym)		242 957	242 957,00		100,0

Dział	Rozdz.	§	Treść	Plan wg uchwały budżetowej na rok 2021	Plan po zmianach na 2021.12.31	Wykonanie na 2021.12.31	Wskaźnik realizacji % (7:5)	Wskaźnik realizacji % (7:6)
1	2	3	4	5	6	7	8	9
<b>751</b>			<b>Urzędy naczelných organów władzy państwowej, kontroli i ochrony prawa oraz sądownictwa</b>	<b>44 746</b>	<b>44 746</b>	<b>43 307,72</b>	<b>96,8</b>	<b>96,8</b>
	75101		Urzędy naczelných organów władzy państwowej, kontroli i ochrony prawa	44 746	44 746	43 307,72	96,8	96,8
		2010	Dotacje celowe otrzymane z budżetu państwa na realizację zadań bieżących z zakresu administracji rządowej oraz innych zadań zleconych gminie (związkom gmin, związkom powiatowo-gminnym)	44 746	44 746	43 307,72	96,8	96,8
<b>752</b>			<b>Obrona narodowa</b>	<b>400</b>	<b>400</b>	<b>399,99</b>	<b>100,0</b>	<b>100,0</b>
	75212		Pozostałe wydatki obronne	400	400	399,99	100,0	100,0
		2010	Dotacje celowe otrzymane z budżetu państwa na realizację zadań bieżących z zakresu administracji rządowej oraz innych zadań zleconych gminie (związkom gmin, związkom powiatowo-gminnym)	400	400	399,99	100,0	100,0
<b>754</b>			<b>Bezpieczeństwo publiczne i ochrona przeciwpożarowa</b>	<b>23 152 400</b>	<b>24 312 519</b>	<b>24 304 548,92</b>	<b>105,0</b>	<b>100,0</b>
	75411		Komendy powiatowe Państwowej Straży Pożarnej	23 147 000	24 282 119	24 274 148,92	104,9	100,0
		2110	Dotacje celowe otrzymane z budżetu państwa na zadania bieżące z zakresu administracji rządowej oraz inne zadania zlecone ustawami realizowane przez powiat	23 147 000	24 282 119	24 274 148,92	104,9	100,0
	75414		Obrona cywilna	5 400	5 400	5 400,00	100,0	100,0
		2110	Dotacje celowe otrzymane z budżetu państwa na zadania bieżące z zakresu administracji rządowej oraz inne zadania zlecone ustawami realizowane przez powiat	5 400	5 400	5 400,00	100,0	100,0
	75478		Usuwanie skutków klęsk żywiołowych		25 000	25 000,00		100,0
		2110	Dotacje celowe otrzymane z budżetu państwa na zadania bieżące z zakresu administracji rządowej oraz inne zadania zlecone ustawami realizowane przez powiat		25 000	25 000,00		
<b>755</b>			<b>Wymiar sprawiedliwości</b>	<b>594 000</b>	<b>594 000</b>	<b>587 550,19</b>	<b>98,9</b>	<b>98,9</b>
	75515		Nieodpłatna pomoc prawna	594 000	594 000	587 550,19	98,9	98,9
		2110	Dotacje celowe otrzymane z budżetu państwa na zadania bieżące z zakresu administracji rządowej oraz inne zadania zlecone ustawami realizowane przez powiat	594 000	594 000	587 550,19	98,9	98,9
<b>758</b>			<b>Różne rozliczenia</b>		<b>201 169</b>	<b>201 169,22</b>		<b>100,0</b>
	75814		Różne rozliczenia finansowe		201 169	201 169,22		100,0
		2010	Dotacje celowe otrzymane z budżetu państwa na realizację zadań bieżących z zakresu administracji rządowej oraz innych zadań zleconych gminie (związkom gmin, związkom powiatowo-gminnym)		1 611	1 611,29		100,0
		2110	Dotacje celowe otrzymane z budżetu państwa na zadania bieżące z zakresu administracji rządowej oraz inne zadania zlecone ustawami realizowane przez powiat		199 558	199 557,93		100,0
<b>801</b>			<b>Oświata i wychowanie</b>		<b>2 316 035</b>	<b>2 278 149,95</b>		<b>98,4</b>
	80153		Zapewnienie uczniom prawa do bezpłatnego dostępu do podręczników, materiałów edukacyjnych lub materiałów ćwiczeniowych		2 316 035	2 278 149,95		98,4
		2010	Dotacje celowe otrzymane z budżetu państwa na zadania bieżące z zakresu administracji rządowej oraz inne zadania zlecone ustawami realizowane przez powiat		2 122 458	2 096 399,63		98,8
		2110	Dotacje celowe otrzymane z budżetu państwa na zadania bieżące z zakresu administracji rządowej oraz inne zadania zlecone ustawami realizowane przez powiat		193 577	181 750,32		93,9
<b>851</b>			<b>Ochrona zdrowia</b>	<b>5 111 587</b>	<b>7 474 989</b>	<b>7 461 380,02</b>	<b>146,0</b>	<b>99,8</b>
	85141		Ratownictwo medyczne		75 000	75 000,00		100,0
		6310	Dotacje celowe otrzymane z budżetu państwa na inwestycje i zakupy inwestycyjne z zakresu administracji rządowej oraz innych zadań zleconych gminom ustawami		75 000	75 000,00		100,0
	85156		Składki na ubezpieczenie zdrowotne oraz świadczenia dla osób nieobjętych obowiązkiem ubezpieczenia zdrowotnego	5 057 587	7 236 141	7 236 036,60	143,1	100,0
		2110	Dotacje celowe otrzymane z budżetu państwa na zadania bieżące z zakresu administracji rządowej oraz inne zadania zlecone ustawami realizowane przez powiat	5 057 587	7 236 141	7 236 036,60	143,1	100,0
	85195		Pozostała działalność	54 000	163 848	150 343,42	278,4	91,8
		2010	Dotacje celowe otrzymane z budżetu państwa na realizację zadań bieżących z zakresu administracji rządowej oraz innych zadań zleconych gminie (związkom gmin, związkom powiatowo-gminnym)	54 000	163 848	150 343,42	278,4	91,8

Dział	Rozdz.	§	Treść	Plan wg uchwały budżetowej na rok 2021	Plan po zmianach na 2021.12.31	Wykonanie na 2021.12.31	Wskaźnik realizacji % (7:5)	Wskaźnik realizacji % (7:6)
1	2	3	4	5	6	7	8	9
<b>852</b>			<b>Pomoc społeczna</b>	<b>1 341 068</b>	<b>2 168 302</b>	<b>2 154 046,02</b>	<b>160,6</b>	<b>99,3</b>
	85203	2010	Ośrodki wsparcia	841 200	1 427 674	1 425 393,39	169,4	99,8
			Dotacje celowe otrzymane z budżetu państwa na realizację zadań bieżących z zakresu administracji rządowej oraz innych zadań zleconych gminie (związkom gmin, związkom powiatowo-gminnym)	841 200	1 427 674	1 425 393,39	169,4	99,8
	85205	2110	Zadania w zakresie przeciwdziałania przemocy w rodzinie	81 668	86 701	86 012,48	105,3	99,2
			Dotacje celowe otrzymane z budżetu państwa na zadania bieżące z zakresu administracji rządowej oraz inne zadania zlecone ustawami realizowane przez powiat	81 668	86 701	86 012,48	105,3	99,2
	85215	2010	Dotatki mieszkaniowe		81 355	81 353,27		100,0
			Dotacje celowe otrzymane z budżetu państwa na realizację zadań bieżących z zakresu administracji rządowej oraz innych zadań zleconych gminie (związkom gmin, związkom powiatowo-gminnym)		81 355	81 353,27		100,0
	85219	2010	Ośrodki pomocy społecznej	78 200	177 572	166 286,88	212,6	93,6
			Dotacje celowe otrzymane z budżetu państwa na realizację zadań bieżących z zakresu administracji rządowej oraz innych zadań zleconych gminie (związkom gmin, związkom powiatowo-gminnym)	78 200	177 572	166 286,88	212,6	93,6
	85228	2010	Usługi opiekuńcze i specjalistyczne usługi opiekuńcze	340 000	395 000	395 000,00	116,2	100,0
			Dotacje celowe otrzymane z budżetu państwa na realizację zadań bieżących z zakresu administracji rządowej oraz innych zadań zleconych gminie (związkom gmin, związkom powiatowo-gminnym)	340 000	395 000	395 000,00	116,2	100,0
<b>853</b>			<b>Pozostałe zadania w zakresie polityki społecznej</b>	<b>1 931 717</b>	<b>2 199 415</b>	<b>2 125 133,17</b>	<b>110,0</b>	<b>96,6</b>
	85321	2110	Zespoły do spraw orzekania o stopniu niepełnosprawności	1 931 717	1 991 717	1 917 436,10	99,3	96,3
			Dotacje celowe otrzymane z budżetu państwa na zadania bieżące z zakresu administracji rządowej oraz inne zadania zlecone ustawami realizowane przez powiat	1 931 717	1 991 717	1 917 436,10	99,3	96,3
	85334	2110	Pomoc dla repatriantów		6 578	6 577,07		100,0
			Dotacje celowe otrzymane z budżetu państwa na zadania bieżące z zakresu administracji rządowej oraz inne zadania zlecone ustawami realizowane przez powiat		6 578	6 577,07		100,0
	85395	2110	Pozostała działalność		201 120	201 120,00		100,0
			Dotacje celowe otrzymane z budżetu państwa na zadania bieżące z zakresu administracji rządowej oraz inne zadania zlecone ustawami realizowane przez powiat		201 120	201 120,00		100,0
<b>855</b>			<b>Rodzina</b>	<b>261 284 190</b>	<b>260 004 726</b>	<b>258 693 187,79</b>	<b>99,0</b>	<b>99,5</b>
	85501	2060	Świadczenie wychowawcze	186 856 278	187 542 660	187 187 365,30	100,2	99,8
			Dotacje celowe otrzymane z budżetu państwa na zadania bieżące z zakresu administracji rządowej zlecone gminom (związkom gmin, związkom powiatowo-gminnym), związane z realizacją świadczenia wychowawczego stanowiącego pomoc państwa w wychowywaniu dzieci	186 856 278	187 542 660	187 187 365,30	100,2	99,8
	85502	2010	Świadczenia rodzinne, świadczenie z funduszu alimentacyjnego oraz składki na ubezpieczenia emerytalne i rentowe z ubezpieczenia społecznego	65 048 206	69 024 484	68 098 561,09	104,7	98,7
			Dotacje celowe otrzymane z budżetu państwa na realizację zadań bieżących z zakresu administracji rządowej oraz innych zadań zleconych gminie (związkom gmin, związkom powiatowo-gminnym)	65 048 206	69 024 484	68 098 561,09	104,7	98,7
	85503	2010	Karta Dużej Rodziny		6 509	6 449,13		99,1
			Dotacje celowe otrzymane z budżetu państwa na realizację zadań bieżących z zakresu administracji rządowej oraz innych zadań zleconych gminie (związkom gmin, związkom powiatowo-gminnym)		6 509	6 449,13		99,1
	85504	2010	Wspieranie rodziny	6 498 220	73 903	72 677,41		98,3
			Dotacje celowe otrzymane z budżetu państwa na zadania bieżące z zakresu administracji rządowej oraz inne zadania zlecone ustawami realizowane przez powiat	6 372 360	73 903	72 677,41		98,3
		2110	Dotacje celowe otrzymane z budżetu państwa na zadania bieżące z zakresu administracji rządowej oraz inne zadania zlecone ustawami realizowane przez powiat	125 860				



Dział	Rozdz.	§	Treść	Plan wg uchwały budżetowej na rok 2021	Plan po zmianach na 2021.12.31	Wykonanie na 2021.12.31	Wskaźnik realizacji % (7:5)	Wskaźnik realizacji % (7:6)
1	2	3	4	5	6	7	8	9
	85508		Rodziny zastępcze	1 694 444	1 765 234	1 746 203,07	103,1	98,9
		2160	Dotacje celowe otrzymane z budżetu państwa na zadania bieżące z zakresu administracji rządowej zlecone powiatom, związane z realizacją dodatku wychowawczego, dodatku do zryczałtowanej kwoty oraz dodatku w wysokości świadczenia wychowawczego stanowiących pomoc państwa w wychowywaniu dzieci	1 694 444	1 765 234	1 746 203,07	103,1	98,9
	85510		Działalność placówek opiekuńczo-wychowawczych	750 504	751 589	742 170,44	98,9	98,7
		2110	Dotacje celowe otrzymane z budżetu państwa na zadania bieżące z zakresu administracji rządowej oraz inne zadania zlecone ustawami realizowane przez powiat		28 789	28 788,45		100,0
		2160	Dotacje celowe otrzymane z budżetu państwa na zadania bieżące z zakresu administracji rządowej zlecone powiatom, związane z realizacją dodatku wychowawczego, dodatku do zryczałtowanej kwoty oraz dodatku w wysokości świadczenia wychowawczego stanowiących pomoc państwa w wychowywaniu dzieci	750 504	722 800	713 381,99	95,1	98,7
	85513		Składki na ubezpieczenie zdrowotne opłacane za osoby pobierające niektóre świadczenia rodzinne oraz za osoby pobierające zasiłki dla opiekunów	436 538	840 347	839 761,35	192,4	99,9
		2010	Dotacje celowe otrzymane z budżetu państwa na realizację zadań bieżących z zakresu administracji rządowej oraz innych zadań zleconych gminie (związkom gmin, związkom powiatowo-gminnym)	436 538	840 347	839 761,35	192,4	99,9
<b>x</b>	<b>x</b>	<b>x</b>	<b>OGÓLEM:</b>	<b>297 936 726</b>	<b>304 435 731</b>	<b>302 628 895,19</b>	<b>101,6</b>	<b>99,4</b>

w złotych

WYDATKI							
Dział	Rozdz.	Treść	Plan wg uchwały budżetowej na rok 2021	Plan po zmianach na 2021.12.31	Wykonanie na 2021.12.31	Wskaźnik realizacji % (6:4)	Wskaźnik realizacji % (6:5)
1	2	3	4	5	6	7	8
<b>010</b>		<b>Rolnictwo i leśnictwo</b>	<b>21 860</b>	<b>86 385</b>	<b>86 383,52</b>	<b>395,2</b>	<b>100,0</b>
	01095	Pozostała działalność	21 860	86 385	86 383,52	395,2	100,0
		1) wydatki bieżące, z tego:	21 860	86 385	86 383,52	395,2	100,0
		a) wydatki jednostek budżetowych, w tym:	21 860	86 385	86 383,52	395,2	100,0
		- wynagrodzenia i składki od nich naliczone	21 860	21 860	21 860,00	100,0	100,0
		- wydatki związane z realizacją ich statutowych zadań		64 525	64 523,52		100,0
<b>020</b>		<b>Leśnictwo</b>	<b>6 199</b>	<b>6 472</b>	<b>6 472,00</b>	<b>104,4</b>	<b>100,0</b>
	02095	Pozostała działalność	6 199	6 472	6 472,00	104,4	100,0
		1) wydatki bieżące, z tego:	6 199	6 472	6 472,00	104,4	100,0
		a) wydatki jednostek budżetowych, w tym:	6 199	6 472	6 472,00	104,4	100,0
		- wynagrodzenia i składki od nich naliczone	6 199	6 472	6 472,00	104,4	100,0
<b>100</b>		<b>Górnictwo i kopalnictwo</b>	<b>20 737</b>	<b>20 737</b>	<b>20 737,00</b>	<b>100,0</b>	<b>100,0</b>
	10095	Pozostała działalność	20 737	20 737	20 737,00	100,0	100,0
		1) wydatki bieżące, z tego:	20 737	20 737	20 737,00	100,0	100,0
		a) wydatki jednostek budżetowych, w tym:	20 737	20 737	20 737,00	100,0	100,0
		- wynagrodzenia i składki od nich naliczone	20 737	20 737	20 737,00	100,0	100,0
<b>600</b>		<b>Transport i łączność</b>	<b>31 716</b>	<b>31 716</b>	<b>31 716,00</b>	<b>100,0</b>	<b>100,0</b>
	60095	Pozostała działalność	31 716	31 716	31 716,00	100,0	100,0
		1) wydatki bieżące, z tego:	31 716	31 716	31 716,00	100,0	100,0
		a) wydatki jednostek budżetowych, w tym:	31 716	31 716	31 716,00	100,0	100,0
		- wynagrodzenia i składki od nich naliczone	31 716	31 716	31 716,00	100,0	100,0
<b>700</b>		<b>Gospodarka mieszkaniowa</b>	<b>549 102</b>	<b>538 170</b>	<b>468 594,08</b>	<b>85,3</b>	<b>87,1</b>
	70005	Gospodarka gruntami i nieruchomościami	549 102	538 170	468 594,08	85,3	87,1
		1) wydatki bieżące, z tego:	549 102	538 170	468 594,08	85,3	87,1
		a) wydatki jednostek budżetowych, w tym:	549 102	538 170	468 594,08	85,3	87,1
		- wynagrodzenia i składki od nich naliczone	279 140	279 140	225 826,36	80,9	80,9
		- wydatki związane z realizacją ich statutowych zadań	269 962	259 030	242 767,72	89,9	93,7
<b>710</b>		<b>Działalność usługowa</b>	<b>1 351 162</b>	<b>1 446 807</b>	<b>1 444 750,50</b>	<b>106,9</b>	<b>99,9</b>
	71012	Zadania z zakresu geodezji i kartografii	272 475	272 475	270 566,50	99,3	99,3
		1) wydatki bieżące, z tego:	272 475	252 475	251 009,50	92,1	99,4
		a) wydatki jednostek budżetowych, w tym:	272 475	252 475	251 009,50	92,1	99,4
		- wynagrodzenia i składki od nich naliczone	139 441	139 441	139 441,00	100,0	100,0
		- wydatki związane z realizacją ich statutowych zadań	133 034	113 034	111 568,50	83,9	98,7
		2) wydatki majątkowe, z tego:		20 000	19 557,00		97,8
		a) inwestycje i zakupy inwestycyjne		20 000	19 557,00		97,8
	71015	Nadzór budowlany	892 636	988 281	988 133,00	110,7	100,0
		1) wydatki bieżące, z tego:	892 636	988 281	988 133,00	110,7	100,0
		a) wydatki jednostek budżetowych, w tym:	892 636	987 583	987 436,00	110,6	100,0
		- wynagrodzenia i składki od nich naliczone	847 460	886 121	885 986,02	104,5	100,0
		- wydatki związane z realizacją ich statutowych zadań	45 176	101 462	101 449,98	224,6	100,0
		c) świadczenia na rzecz osób fizycznych		698	697,00		99,9
	71095	Pozostała działalność	186 051	186 051	186 051,00	100,0	100,0
		1) wydatki bieżące, z tego:	186 051	186 051	186 051,00	100,0	100,0
		a) wydatki jednostek budżetowych, w tym:	186 051	186 051	186 051,00	100,0	100,0
		- wynagrodzenia i składki od nich naliczone	186 051	186 051	186 051,00	100,0	100,0
<b>750</b>		<b>Administracja publiczna</b>	<b>2 495 842</b>	<b>2 989 143</b>	<b>2 721 369,10</b>	<b>109,0</b>	<b>91,0</b>
	75011	Urzędy wojewódzkie	2 442 633	2 685 377	2 423 611,68	99,2	90,3
		1) wydatki bieżące, z tego:	2 442 633	2 685 377	2 423 611,68	99,2	90,3
		a) wydatki jednostek budżetowych, w tym:	2 442 633	2 685 377	2 423 611,68	99,2	90,3
		- wynagrodzenia i składki od nich naliczone	2 418 278	2 591 462	2 333 932,83	96,5	90,1
		- wydatki związane z realizacją ich statutowych zadań	24 355	93 915	89 678,85	368,2	95,5
	75045	Kwalifikacja wojskowa	53 209	60 809	54 800,42	103,0	90,1
		1) wydatki bieżące, z tego:	53 209	60 809	54 800,42	103,0	90,1
		a) wydatki jednostek budżetowych, w tym:	53 209	60 809	54 800,42	103,0	90,1
		- wynagrodzenia i składki od nich naliczone	51 922	51 922	50 380,66	97,0	97,0
		- wydatki związane z realizacją ich statutowych zadań	1 287	8 887	4 419,76	343,4	49,7

Dział	Rozdz.	Treść	Plan wg uchwały budżetowej na rok 2021	Plan po zmianach na 2021.12.31	Wykonanie na 2021.12.31	Wskaźnik realizacji % (6:4)	Wskaźnik realizacji % (6:5)
1	2	3	4	5	6	7	8
	75056	Spis powszechny i inne		242 957	242 957,00		100,0
		1) wydatki bieżące, z tego:		242 957	242 957,00		100,0
		a) wydatki jednostek budżetowych, w tym:		565	565,00		100,0
		- wydatki związane z realizacją ich statutowych zadań		565	565,00		100,0
		c) świadczenia na rzecz osób fizycznych		242 392	242 392,00		100,0
<b>751</b>		<b>Urzędy naczelných organów władzy państwowej, kontroli i ochrony prawa oraz sądownictwa</b>	<b>44 746</b>	<b>44 746</b>	<b>43 307,72</b>	<b>96,8</b>	<b>96,8</b>
	75101	Urzędy naczelných organów władzy państwowej, kontroli i ochrony prawa	44 746	44 746	43 307,72	96,8	96,8
		1) wydatki bieżące, z tego:	44 746	44 746	43 307,72	96,8	96,8
		a) wydatki jednostek budżetowych, w tym:	44 746	44 746	43 307,72	96,8	96,8
		- wynagrodzenia i składki od nich naliczone	44 646	44 646	43 239,45	96,8	96,8
		- wydatki związane z realizacją ich statutowych zadań	100	100	68,27	68,3	68,3
<b>752</b>		<b>Obrona narodowa</b>	<b>400</b>	<b>400</b>	<b>399,99</b>	<b>100,0</b>	<b>100,0</b>
	75212	Pozostałe wydatki obronne	400	400	399,99	100,0	100,0
		1) wydatki bieżące, z tego:	400	400	399,99	100,0	100,0
		a) wydatki jednostek budżetowych, w tym:	400	400	399,99	100,0	100,0
		- wydatki związane z realizacją ich statutowych zadań	400	400	399,99	100,0	100,0
<b>754</b>		<b>Bezpieczeństwo publiczne i ochrona przeciwpożarowa</b>	<b>23 152 400</b>	<b>24 312 519</b>	<b>24 304 548,92</b>	<b>105,0</b>	<b>100,0</b>
	75411	Komendy powiatowe Państwowej Straży Pożarnej	23 147 000	24 282 119	24 274 148,92	104,9	100,0
		1) wydatki bieżące, z tego:	23 147 000	24 282 119	24 274 148,92	104,9	100,0
		a) wydatki jednostek budżetowych, w tym:	22 344 798	23 558 559	23 550 589,41	105,4	100,0
		- wynagrodzenia i składki od nich naliczone	21 278 770	21 747 126	21 739 162,71	102,2	100,0
		- wydatki związane z realizacją ich statutowych zadań	1 066 028	1 811 433	1 811 426,70	169,9	100,0
		c) świadczenia na rzecz osób fizycznych	802 202	723 560	723 559,51	90,2	100,0
	75414	Obrona cywilna	5 400	5 400	5 400,00	100,0	100,0
		1) wydatki bieżące, z tego:	5 400	5 400	5 400,00	100,0	100,0
		a) wydatki jednostek budżetowych, w tym:	5 400	5 400	5 400,00	100,0	100,0
		- wydatki związane z realizacją ich statutowych zadań	5 400	5 400	5 400,00	100,0	100,0
	75478	Usuwanie skutków klęsk żywiołowych		25 000	25 000,00		100,0
		1) wydatki bieżące, z tego:		25 000	25 000,00		100,0
		a) wydatki jednostek budżetowych, w tym:		25 000	25 000,00		100,0
		- wydatki związane z realizacją ich statutowych zadań		25 000	25 000,00		100,0
<b>755</b>		<b>Wymiar sprawiedliwości</b>	<b>594 000</b>	<b>594 000</b>	<b>587 550,19</b>	<b>98,9</b>	<b>98,9</b>
	75515	Nieodpłatna pomoc prawna	594 000	594 000	587 550,19	98,9	98,9
		1) wydatki bieżące, z tego:	594 000	594 000	587 550,19	98,9	98,9
		a) wydatki jednostek budżetowych, w tym:	275 880	275 880	269 430,19	97,7	97,7
		- wynagrodzenia i składki od nich naliczone	25 040	24 451	24 344,26	97,2	99,6
		- wydatki związane z realizacją ich statutowych zadań	250 840	251 429	245 085,93	97,7	97,5
		b) dotacje na zadania bieżące	318 120	318 120	318 120,00	100,0	100,0
<b>758</b>		<b>Różne rozliczenia</b>		<b>26 598</b>	<b>26 597,93</b>		<b>100,0</b>
	75814	Różne rozliczenia finansowe		26 598	26 597,93		100,0
		1) wydatki bieżące, z tego:		26 598	26 597,93		100,0
		a) wydatki jednostek budżetowych, w tym:		26 598	26 597,93		100,0
		- wydatki związane z realizacją ich statutowych zadań		26 598	26 597,93		100,0
<b>801</b>		<b>Oświata i wychowanie</b>		<b>2 316 035</b>	<b>2 278 149,95</b>		<b>98,4</b>
	80153	Zapewnienie uczniom prawa do bezpłatnego dostępu do podręczników, materiałów edukacyjnych lub materiałów ćwiczeniowych		2 316 035	2 278 149,95		98,4
		1) wydatki bieżące, z tego:		2 316 035	2 278 149,95		98,4
		a) wydatki jednostek budżetowych, w tym:		1 947 536	1 929 012,42		99,0
		- wynagrodzenia i składki od nich naliczone		22 917	22 914,46		100,0
		- wydatki związane z realizacją ich statutowych zadań		1 924 619	1 906 097,96		99,0
		b) dotacje na zadania bieżące		368 499	349 137,53		94,7
<b>851</b>		<b>Ochrona zdrowia</b>	<b>5 111 587</b>	<b>7 474 989</b>	<b>7 461 380,02</b>	<b>146,0</b>	<b>99,8</b>
	85141	Ratownictwo medyczne		75 000	75 000,00		100,0
		2) wydatki majątkowe, z tego:		75 000	75 000,00		100,0
		a) inwestycje i zakupy inwestycyjne		75 000	75 000,00		100,0
	85156	Składki na ubezpieczenie zdrowotne oraz świadczenia dla osób nieobjętych obowiązkiem ubezpieczenia zdrowotnego	5 057 587	7 236 141	7 236 036,60	143,1	100,0
		1) wydatki bieżące, z tego:	5 057 587	7 236 141	7 236 036,60	143,1	100,0
		a) wydatki jednostek budżetowych, w tym:	5 057 587	7 236 141	7 236 036,60	143,1	100,0

Dział	Rozdz.	Treść	Plan wg uchwały budżetowej na rok 2021	Plan po zmianach na 2021.12.31	Wykonanie na 2021.12.31	Wskaźnik realizacji % (6:4)	Wskaźnik realizacji % (6:5)
1	2	3	4	5	6	7	8
	85195	- wydatki związane z realizacją ich statutowych zadań	5 057 587	7 236 141	7 236 036,60	143,1	100,0
		Pozostała działalność	54 000	163 848	150 343,42	278,4	91,8
		1) wydatki bieżące, z tego:	54 000	163 848	150 343,42	278,4	91,8
		a) wydatki jednostek budżetowych, w tym:	54 000	163 848	150 343,42	278,4	91,8
		- wynagrodzenia i składki od nich naliczone	46 045	144 444	132 433,34	287,6	91,7
		- wydatki związane z realizacją ich statutowych zadań	7 955	19 404	17 910,08	225,1	92,3
<b>852</b>		<b>Pomoc społeczna</b>	<b>1 341 068</b>	<b>2 168 302</b>	<b>2 154 046,02</b>	<b>160,6</b>	<b>99,3</b>
	85203	Ośrodki wsparcia	841 200	1 427 674	1 425 393,39	169,4	99,8
		1) wydatki bieżące, z tego:	841 200	1 427 674	1 425 393,39	169,4	99,8
		a) wydatki jednostek budżetowych, w tym:		551 774	551 772,14		100,0
		- wydatki związane z realizacją ich statutowych zadań		551 774	551 772,14		100,0
	85205	b) dotacje na zadania bieżące	841 200	875 900	873 621,25	103,9	99,7
		Zadania w zakresie przeciwdziałania przemocy w rodzinie	81 668	86 701	86 012,48	105,3	99,2
		1) wydatki bieżące, z tego:	81 668	86 701	86 012,48	105,3	99,2
		a) wydatki jednostek budżetowych, w tym:	56 682	61 715	61 712,48	108,9	100,0
		- wynagrodzenia i składki od nich naliczone	46 464	51 769	51 766,48	111,4	100,0
		- wydatki związane z realizacją ich statutowych zadań	10 218	9 946	9 946,00	97,3	100,0
		b) dotacje na zadania bieżące	24 986	24 986	24 300,00	97,3	97,3
	85215	Dodatki mieszkaniowe	81 355	81 355	81 353,27		100,0
		1) wydatki bieżące, z tego:		81 355	81 353,27		100,0
		a) wydatki jednostek budżetowych, w tym:		1 595	1 595,00		100,0
		- wydatki związane z realizacją ich statutowych zadań		1 595	1 595,00		100,0
		c) świadczenia na rzecz osób fizycznych		79 760	79 758,27		100,0
	85219	Ośrodki pomocy społecznej	78 200	177 572	166 286,88	212,6	93,6
		1) wydatki bieżące, z tego:	78 200	177 572	166 286,88	212,6	93,6
		a) wydatki jednostek budżetowych, w tym:	1 156	2 624	2 299,10	198,9	87,6
		- wynagrodzenia i składki od nich naliczone	1 156	2 624	2 299,10	198,9	87,6
		c) świadczenia na rzecz osób fizycznych	77 044	174 948	163 987,78	212,8	93,7
	85228	Usługi opiekuńcze i specjalistyczne usługi opiekuńcze	340 000	395 000	395 000,00	116,2	100,0
		1) wydatki bieżące, z tego:	340 000	395 000	395 000,00	116,2	100,0
		b) dotacje na zadania bieżące	340 000	395 000	395 000,00	116,2	100,0
<b>853</b>		<b>Pozostałe zadania w zakresie polityki społecznej</b>	<b>1 931 717</b>	<b>2 199 415</b>	<b>2 125 133,17</b>	<b>110,0</b>	<b>96,6</b>
	85321	Zespoły do spraw orzekania o niepełnosprawności	1 931 717	1 991 717	1 917 436,10	99,3	96,3
		1) wydatki bieżące, z tego:	1 931 717	1 991 717	1 917 436,10	99,3	96,3
		a) wydatki jednostek budżetowych, w tym:	1 931 717	1 991 717	1 917 436,10	99,3	96,3
		- wynagrodzenia i składki od nich naliczone	1 282 859	1 302 308	1 286 160,21	100,3	98,8
		- wydatki związane z realizacją ich statutowych zadań	648 858	689 409	631 275,89	97,3	91,6
	85334	Pomoc dla repatriantów		6 578	6 577,07		100,0
		1) wydatki bieżące, z tego:		6 578	6 577,07		100,0
		a) wydatki jednostek budżetowych, w tym:		6 578	6 577,07		100,0
		- wydatki związane z realizacją ich statutowych zadań		6 578	6 577,07		100,0
	85395	Pozostała działalność		201 120	201 120,00		100,0
		1) wydatki bieżące, z tego:		201 120	201 120,00		100,0
		c) świadczenia na rzecz osób fizycznych		201 120	201 120,00		100,0
<b>855</b>		<b>Rodzina</b>	<b>261 284 190</b>	<b>260 004 726</b>	<b>258 693 187,79</b>	<b>99,0</b>	<b>99,5</b>
	85501	Świadczenie wychowawcze	186 856 278	187 542 660	187 187 365,30	100,2	99,8
		1) wydatki bieżące, z tego:	186 856 278	187 542 660	187 187 365,30	100,2	99,8
		a) wydatki jednostek budżetowych, w tym:	1 571 321	1 576 645	1 573 588,58	100,1	99,8
		- wynagrodzenia i składki od nich naliczone	1 468 549	1 456 295	1 453 308,70	99,0	99,8
		- wydatki związane z realizacją ich statutowych zadań	102 772	120 350	120 279,88	117,0	99,9
		c) świadczenia na rzecz osób fizycznych	185 284 957	185 966 015	185 613 776,72	100,2	99,8
	85502	Świadczenia rodzinne, świadczenie z funduszu alimentacyjnego oraz składki na ubezpieczenia emerytalne i rentowe z ubezpieczenia społecznego	65 048 206	69 024 484	68 098 561,09	104,7	98,7
		1) wydatki bieżące, z tego:	65 048 206	69 024 484	68 098 561,09	104,7	98,7
		a) wydatki jednostek budżetowych, w tym:	5 695 808	6 445 441	6 429 262,55	112,9	99,7
		- wynagrodzenia i składki od nich naliczone	5 312 838	6 053 506	6 043 663,54	113,8	99,8
		- wydatki związane z realizacją ich statutowych zadań	382 970	391 935	385 599,01	100,7	98,4
		c) świadczenia na rzecz osób fizycznych	59 352 398	62 579 043	61 669 298,54	103,9	98,5
	85503	Karta Dużej Rodziny		6 509	6 449,13		99,1
		1) wydatki bieżące, z tego:		6 509	6 449,13		99,1
		a) wydatki jednostek budżetowych, w tym:		6 509	6 449,13		99,1
		- wynagrodzenia i składki od nich naliczone		5 577	5 518,32		98,9

Dział	Rozdz.	Treść	Plan wg uchwały budżetowej na rok 2021	Plan po zmianach na 2021.12.31	Wykonanie na 2021.12.31	Wskaźnik realizacji % (6:4)	Wskaźnik realizacji % (6:5)
1	2	3	4	5	6	7	8
		- wydatki związane z realizacją ich statutowych zadań		932	930,81		99,9
	85504	Wspieranie rodziny	6 498 220	73 903	72 677,41	1,1	98,3
		1) wydatki bieżące, z tego:	6 498 220	73 903	72 677,41	1,1	98,3
		a) wydatki jednostek budżetowych, w tym:	210 820	11 203	11 177,41	5,3	99,8
		- wynagrodzenia i składki od nich naliczone	200 385	1 731	1 729,78	0,9	99,9
		- wydatki związane z realizacją ich statutowych zadań	10 435	9 472	9 447,63	90,5	99,7
		c) świadczenia na rzecz osób fizycznych	6 287 400	62 700	61 500,00	1,0	98,1
	85508	Rodziny zastępcze	1 694 444	1 765 234	1 746 203,07	103,1	98,9
		1) wydatki bieżące, z tego:	1 694 444	1 765 234	1 746 203,07	103,1	98,9
		a) wydatki jednostek budżetowych, w tym:	16 777	17 478	17 176,44	102,4	98,3
		- wynagrodzenia i składki od nich naliczone	16 777	17 478	17 176,44	102,4	98,3
		c) świadczenia na rzecz osób fizycznych	1 677 667	1 747 756	1 729 026,63	103,1	98,9
	85510	Działalność placówek opiekuńczo-wychowawczych	750 504	751 589	742 170,44	98,9	98,7
		1) wydatki bieżące, z tego:	750 504	751 589	742 170,44	98,9	98,7
		a) wydatki jednostek budżetowych, w tym:	7 431	7 156	6 844,65	92,1	95,6
		- wynagrodzenia i składki od nich naliczone	7 431	7 156	6 844,65	92,1	95,6
		b) dotacje na zadania bieżące		28 789	28 788,45		100,0
		c) świadczenia na rzecz osób fizycznych	743 073	715 644	706 537,34	95,1	98,7
	85513	Składki na ubezpieczenie zdrowotne opłacane za osoby pobierające niektóre świadczenia rodzinne oraz za osoby pobierające zasiłki dla opiekunów	436 538	840 347	839 761,35	192,4	99,9
		1) wydatki bieżące, z tego:	436 538	840 347	839 761,35	192,4	99,9
		a) wydatki jednostek budżetowych, w tym:	436 538	840 347	839 761,35	192,4	99,9
		- wydatki związane z realizacją ich statutowych zadań	436 538	840 347	839 761,35	192,4	99,9
<b>x</b>	<b>x</b>	<b>OGÓLEM:</b>	<b>297 936 726</b>	<b>304 261 160</b>	<b>302 454 323,90</b>	<b>101,5</b>	<b>99,4</b>

Różnica pomiędzy planem po zmianach dochodów, a wydatków w kwocie 174 571 zł wynika z:

- wprowadzenia wyłącznie po stronie dochodowej dotacji celowej od Wojewody Śląskiego przeznaczonej na udzielenie jednostkom samorządu terytorialnego dotacji celowej na wyposażenie szkół w podręczniki, materiały edukacyjne lub materiały ćwiczeniowe oraz na sfinansowanie kosztu zakupu podręczników, materiałów edukacyjnych lub materiałów ćwiczeniowych w przypadku szkół prowadzonych przez osoby prawne inne niż jednostki samorządu terytorialnego lub osoby fizyczne (refundacja) - 1 611 zł,
- wprowadzenia wyłącznie po stronie dochodowej dotacji celowej od Wojewody Śląskiego przeznaczonej na refundację wydatków poniesionych na zapłatę podatku od nieruchomości Skarbu Państwa - 172 960 zł.

**WYKONANIE DOCHODÓW I WYDATKÓW ZWIĄZANYCH Z REALIZACJĄ ZADAŃ WŁASNYCH  
W RAMACH DOTACJI CELOWYCH ZA ROK 2021**

w złotych

DOCHODY								
Dział	Rozdz.	§	Treść	Plan wg uchwały budżetowej na rok 2021	Plan po zmianach na 2021.12.31	Wykonanie na 2021.12.31	Wskaźnik realizacji % (7:5)	Wskaźnik realizacji % (7:6)
1	2	3	4	5	6	7	8	9
<b>600</b>			<b>Transport i łączność</b>	<b>148 204 057</b>	<b>64 682 650</b>	<b>9 507 667,14</b>	<b>6,4</b>	<b>14,7</b>
	60015	6257	Drogi publiczne w miastach na prawach powiatu Dotacje celowe w ramach programów finansowanych z udziałem środków europejskich oraz środków, o których mowa w art. 5 ust. 3 pkt 5 lit. a i b ustawy, lub płatności w ramach budżetu środków europejskich, realizowanych przez jednostki samorządu terytorialnego	148 204 057	64 682 650	9 507 667,14	6,4	14,7
<b>700</b>			<b>Gospodarka mieszkaniowa</b>	<b>1 271 406</b>	<b>1 422 689</b>	<b>9 507 667,14</b>	<b>6,4</b>	<b>14,7</b>
	70005	6257	Gospodarka gruntami i nieruchomościami Dotacje celowe w ramach programów finansowanych z udziałem środków europejskich oraz środków, o których mowa w art. 5 ust. 3 pkt 5 lit. a i b ustawy, lub płatności w ramach budżetu środków europejskich, realizowanych przez jednostki samorządu terytorialnego	1 271 406	1 422 689			
<b>750</b>			<b>Administracja publiczna</b>	<b>425 619</b>	<b>561 067</b>	<b>485 572,77</b>	<b>114,1</b>	<b>86,5</b>
	75023		Urzędy gmin	425 619	561 067	485 572,77	114,1	86,5
		2058	Dotacje celowe w ramach programów finansowanych z udziałem środków europejskich oraz środków, o których mowa w art. 5 ust. 3 pkt 5 lit. a i b ustawy, lub płatności w ramach budżetu środków europejskich, realizowanych przez jednostki samorządu terytorialnego	361 250	561 067	485 572,77	134,4	86,5
		6257	Dotacje celowe w ramach programów finansowanych z udziałem środków europejskich oraz środków, o których mowa w art. 5 ust. 3 pkt 5 lit. a i b ustawy, lub płatności w ramach budżetu środków europejskich, realizowanych przez jednostki samorządu terytorialnego	54 713				
		6259	Dotacje celowe w ramach programów finansowanych z udziałem środków europejskich oraz środków, o których mowa w art. 5 ust. 3 pkt 5 lit. a i b ustawy, lub płatności w ramach budżetu środków europejskich, realizowanych przez jednostki samorządu terytorialnego	9 656				
<b>801</b>			<b>Oświata i wychowanie</b>	<b>8 150 295</b>	<b>17 788 721</b>	<b>11 755 117,39</b>	<b>144,2</b>	<b>66,1</b>
	80104		Przedszkola	1 271 356	9 494 098	7 745 214,00	609,2	81,6
		2030	Dotacje celowe otrzymane z budżetu państwa na realizację własnych zadań bieżących gmin (związków gmin, związków powiatowo-gminnych)		7 745 214	7 745 214,00		100,0
		6257	Dotacje celowe w ramach programów finansowanych z udziałem środków europejskich oraz środków, o których mowa w art. 5 ust. 3 pkt 5 lit. a i b ustawy, lub płatności w ramach budżetu środków europejskich, realizowanych przez jednostki samorządu terytorialnego	1 271 356	1 748 884			
	80115		Technika	815 369	734 802	445 700,18	54,7	60,7
		2057	Dotacje celowe w ramach programów finansowanych z udziałem środków europejskich oraz środków, o których mowa w art. 5 ust. 3 pkt 5 lit. a i b ustawy, lub płatności w ramach budżetu środków europejskich, realizowanych przez jednostki samorządu terytorialnego	787 732	652 554	375 444,10	47,7	57,5

Dział	Rozdz.	§	Treść	Plan wg uchwały budżetowej na rok 2021	Plan po zmianach na 2021.12.31	Wykonanie na 2021.12.31	Wskaźnik realizacji % (7:5)	Wskaźnik realizacji % (7:6)
1	2	3	4	5	6	7	8	9
		2059	Dotacje celowe w ramach programów finansowanych z udziałem środków europejskich oraz środków, o których mowa w art. 5 ust. 3 pkt 5 lit. a i b ustawy, lub płatności w ramach budżetu środków europejskich, realizowanych przez jednostki samorządu terytorialnego	27 637	34 728	22 736,08	82,3	65,5
	80120	2130	Dotacje celowe otrzymane z budżetu państwa na realizację bieżących zadań własnych powiatu Licea ogólnokształcące	200 392	208 351	47 520,00 208 350,10	104,0	100,0 100,0
		2057	Dotacje celowe w ramach programów finansowanych z udziałem środków europejskich oraz środków, o których mowa w art. 5 ust. 3 pkt 5 lit. a i b ustawy, lub płatności w ramach budżetu środków europejskich, realizowanych przez jednostki samorządu terytorialnego	196 871	196 453	194 501,94	98,8	99,0
	80148	2059	Dotacje celowe w ramach programów finansowanych z udziałem środków europejskich oraz środków, o których mowa w art. 5 ust. 3 pkt 5 lit. a i b ustawy, lub płatności w ramach budżetu środków europejskich, realizowanych przez jednostki samorządu terytorialnego	3 521	11 898 80 000	13 848,16 79 991,44	393,3	116,4
			Stołówki szkolne i przedszkolne					
	80195	2030	Dotacje celowe otrzymane z budżetu państwa na realizację własnych zadań bieżących gmin (związków gmin, związków powiatowo-gminnych)		80 000	79 991,44		
			Pozostała działalność	5 863 178	7 271 470	3 275 861,67	55,9	45,1
		2057	Dotacje celowe w ramach programów finansowanych z udziałem środków europejskich oraz środków, o których mowa w art. 5 ust. 3 pkt 5 lit. a i b ustawy, lub płatności w ramach budżetu środków europejskich, realizowanych przez jednostki samorządu terytorialnego	4 520 734	4 552 440	2 570 029,11	56,8	56,5
		2059	Dotacje celowe w ramach programów finansowanych z udziałem środków europejskich oraz środków, o których mowa w art. 5 ust. 3 pkt 5 lit. a i b ustawy, lub płatności w ramach budżetu środków europejskich, realizowanych przez jednostki samorządu terytorialnego	486 964	518 079	310 891,60	63,8	60,0
		6257	Dotacje celowe w ramach programów finansowanych z udziałem środków europejskich oraz środków, o których mowa w art. 5 ust. 3 pkt 5 lit. a i b ustawy, lub płatności w ramach budżetu środków europejskich, realizowanych przez jednostki samorządu terytorialnego	811 209	2 162 894	386 386,33	47,6	17,9
		6259	Dotacje celowe w ramach programów finansowanych z udziałem środków europejskich oraz środków, o których mowa w art. 5 ust. 3 pkt 5 lit. a i b ustawy, lub płatności w ramach budżetu środków europejskich, realizowanych przez jednostki samorządu terytorialnego	44 271	38 057	8 554,63	19,3	22,5
<b>852</b>			<b>Pomoc społeczna</b>	<b>21 525 850</b>	<b>23 708 383</b>	<b>21 641 116,82</b>	<b>100,5</b>	<b>91,3</b>
	85202		Domy pomocy społecznej	4 308 000	4 819 753	4 819 753,00	111,9	100,0
		2130	Dotacje celowe otrzymane z budżetu państwa na realizację bieżących zadań własnych powiatu	4 308 000	4 819 753	4 819 753,00	111,9	100,0
	85203		Ośrodki wsparcia	2 003 350	2 027 250	275 221,07	13,7	13,6
		6257	Dotacje celowe w ramach programów finansowanych z udziałem środków europejskich oraz środków, o których mowa w art. 5 ust. 3 pkt 5 lit. a i b ustawy, lub płatności w ramach budżetu środków europejskich, realizowanych przez jednostki samorządu terytorialnego	1 694 350	1 714 050	226 936,70	13,4	13,2

Dział	Rozdz.	§	Treść	Plan wg uchwały budżetowej na rok 2021	Plan po zmianach na 2021.12.31	Wykonanie na 2021.12.31	Wskaźnik realizacji % (7:5)	Wskaźnik realizacji % (7:6)
1	2	3	4	5	6	7	8	9
		6259	Dotacje celowe w ramach programów finansowanych z udziałem środków europejskich oraz środków, o których mowa w art. 5 ust. 3 pkt 5 lit. a i b ustawy, lub płatności w ramach budżetu środków europejskich, realizowanych przez jednostki samorządu terytorialnego	309 000	313 200	48 284,37	15,6	15,4
	85213		Składki na ubezpieczenia zdrowotne za osoby pobierające niektóre świadczenia z pomocy społecznej, niektóre świadczenia rodzinne oraz za osoby uczestniczące w zajęciach w centrum integracji społecznej	997 078	911 303	908 316,30	91,1	99,7
		2030	Dotacje celowe otrzymane z budżetu państwa na realizację własnych zadań bieżących gmin (związków gmin, związków powiatowo-gminnych)	997 078	911 303	908 316,30	91,1	99,7
	85214		Zasiłki i pomoc w naturze oraz składki na ubezpieczenia emerytalne i rentowe	2 046 005	1 736 005	1 713 958,48	83,8	98,7
		2030	Dotacje celowe otrzymane z budżetu państwa na realizację własnych zadań bieżących gmin (związków gmin, związków powiatowo-gminnych)	2 046 005	1 736 005	1 713 958,48	83,8	98,7
	85216		Zasiłki stałe	8 621 896	9 023 279	8 924 855,19	103,5	98,9
		2030	Dotacje celowe otrzymane z budżetu państwa na realizację własnych zadań bieżących gmin (związków gmin, związków powiatowo-gminnych)	8 621 896	9 023 279	8 924 855,19	103,5	98,9
	85219		Ośrodki pomocy społecznej	2 294 976	2 621 882	2 612 026,98	113,8	99,6
		2030	Dotacje celowe otrzymane z budżetu państwa na realizację własnych zadań bieżących gmin (związków gmin, związków powiatowo-gminnych)	2 294 976	2 621 882	2 612 026,98	113,8	99,6
	85230		Pomoc w zakresie dożywiania	956 386	1 365 875	1 216 035,91	127,1	89,0
		2030	Dotacje celowe otrzymane z budżetu państwa na realizację własnych zadań bieżących gmin (związków gmin, związków powiatowo-gminnych)	956 386	1 365 875	1 216 035,91	127,1	89,0
	85295		Pozostała działalność	298 159	1 203 036	1 170 949,89	392,7	97,3
		2057	Dotacje celowe w ramach programów finansowanych z udziałem środków europejskich oraz środków, o których mowa w art. 5 ust. 3 pkt 5 lit. a i b ustawy, lub płatności w ramach budżetu środków europejskich, realizowanych przez jednostki samorządu terytorialnego	266 774	1 076 401	1 047 702,12	392,7	97,3
		2059	Dotacje celowe w ramach programów finansowanych z udziałem środków europejskich oraz środków, o których mowa w art. 5 ust. 3 pkt 5 lit. a i b ustawy, lub płatności w ramach budżetu środków europejskich, realizowanych przez jednostki samorządu terytorialnego	31 385	126 635	123 247,77	392,7	97,3
<b>853</b>			<b>Pozostałe zadania w zakresie polityki społecznej</b>		<b>324 393</b>	<b>312 314,58</b>		
	85395		Pozostała działalność		324 393	312 314,58		
		2057	Dotacje celowe w ramach programów finansowanych z udziałem środków europejskich oraz środków, o których mowa w art. 5 ust. 3 pkt 5 lit. a i b ustawy, lub płatności w ramach budżetu środków europejskich, realizowanych przez jednostki samorządu terytorialnego		275 325	265 059,77		
		2059	Dotacje celowe w ramach programów finansowanych z udziałem środków europejskich oraz środków, o których mowa w art. 5 ust. 3 pkt 5 lit. a i b ustawy, lub płatności w ramach budżetu środków europejskich, realizowanych przez jednostki samorządu terytorialnego		49 068	47 254,81		



Dział	Rozdz.	§	Treść	Plan wg uchwały budżetowej na rok 2021	Plan po zmianach na 2021.12.31	Wykonanie na 2021.12.31	Wskaźnik realizacji % (7:5)	Wskaźnik realizacji % (7:6)
1	2	3	4	5	6	7	8	9
<b>854</b>			<b>Edukacyjna opieka wychowawcza</b>		<b>630 905</b>	<b>492 289,14</b>		<b>78,0</b>
	85415	2030	Pomoc materialna dla uczniów o charakterze socjalnym		630 905	492 289,14		78,0
		2030	Dotacje celowe otrzymane z budżetu państwa na realizację własnych zadań bieżących gmin (związków gmin, związków powiatowo-gminnych)		430 000	335 689,27		78,1
		2040	Dotacja celowa otrzymana z budżetu państwa na realizację zadań bieżących gmin z zakresu edukacyjnej opieki wychowawczej finansowanych w całości przez budżet państwa w ramach programów rządowych		200 905	156 599,87		
<b>855</b>			<b>Rodzina</b>	<b>275 000</b>	<b>275 000</b>	<b>140 532,03</b>		<b>51,1</b>
	85516	2057	System opieki nad dziećmi w wielu do lat 3			12 809,14		
		2057	Dotacje celowe w ramach programów finansowanych z udziałem środków europejskich oraz środków, o których mowa w art. 5 ust. 3 pkt 5 lit. a i b ustawy, lub płatności w ramach budżetu środków europejskich, realizowanych przez jednostki samorządu terytorialnego			12 372,52		
		2059	Dotacje celowe w ramach programów finansowanych z udziałem środków europejskich oraz środków, o których mowa w art. 5 ust. 3 pkt 5 lit. a i b ustawy, lub płatności w ramach budżetu środków europejskich, realizowanych przez jednostki samorządu terytorialnego			436,62		
	85595		Pozostała działalność	275 000	275 000	127 722,89	46,4	46,4
		2057	Dotacje celowe w ramach programów finansowanych z udziałem środków europejskich oraz środków, o których mowa w art. 5 ust. 3 pkt 5 lit. a i b ustawy, lub płatności w ramach budżetu środków europejskich, realizowanych przez jednostki samorządu terytorialnego	265 625	265 625	123 368,65	46,4	46,4
		2059	Dotacje celowe w ramach programów finansowanych z udziałem środków europejskich oraz środków, o których mowa w art. 5 ust. 3 pkt 5 lit. a i b ustawy, lub płatności w ramach budżetu środków europejskich, realizowanych przez jednostki samorządu terytorialnego	9 375	9 375	4 354,24	46,4	46,4
<b>900</b>			<b>Gospodarka komunalna i ochrona środowiska</b>	<b>8 687 499</b>	<b>9 726 929</b>	<b>3 613 097,61</b>	<b>41,6</b>	<b>37,1</b>
	90001		Gospodarka ściekowa i ochrona wód	8 186 913	5 626 343	2 848 747,77	34,8	50,6
		6257	Dotacje celowe w ramach programów finansowanych z udziałem środków europejskich oraz środków, o których mowa w art. 5 ust. 3 pkt 5 lit. a i b ustawy, lub płatności w ramach budżetu środków europejskich, realizowanych przez jednostki samorządu terytorialnego	8 186 913	5 626 343	2 848 747,77	34,8	50,6
	90004		Utrzymanie zieleni w miastach i gminach		3 600 000			
		6257	Dotacje celowe w ramach programów finansowanych z udziałem środków europejskich oraz środków, o których mowa w art. 5 ust. 3 pkt 5 lit. a i b ustawy, lub płatności w ramach budżetu środków europejskich, realizowanych przez jednostki samorządu terytorialnego		3 600 000			
	90005		Ochrona powietrza atmosferycznego i klimatu			261 256,94		
		6257	Dotacje celowe w ramach programów finansowanych z udziałem środków europejskich oraz środków, o których mowa w art. 5 ust. 3 pkt 5 lit. a i b ustawy, lub płatności w ramach budżetu środków europejskich, realizowanych przez jednostki samorządu terytorialnego			261 256,94		

Dział	Rozdz.	§	Treść	Plan wg uchwały budżetowej na rok 2021	Plan po zmianach na 2021.12.31	Wykonanie na 2021.12.31	Wskaźnik realizacji % (7:5)	Wskaźnik realizacji % (7:6)
1	2	3	4	5	6	7	8	9
	90015	6257	Oświetlenie ulic, placów i dróg	500 586	500 586	503 092,90		
			Dotacje celowe w ramach programów finansowanych z udziałem środków europejskich oraz środków, o których mowa w art. 5 ust. 3 pkt 5 lit. a i b ustawy, lub płatności w ramach budżetu środków europejskich, realizowanych przez jednostki samorządu terytorialnego	500 586	500 586	503 092,90		
<b>921</b>			<b>Kultura i ochrona dziedzictwa narodowego</b>	<b>11 855 071</b>	<b>11 855 071</b>	<b>3 808 440,48</b>	<b>32,1</b>	<b>32,1</b>
	92195	6257	Pozostała działalność	11 855 071	11 855 071	3 808 440,48	32,1	32,1
			Dotacje celowe w ramach programów finansowanych z udziałem środków europejskich oraz środków, o których mowa w art. 5 ust. 3 pkt 5 lit. a i b ustawy, lub płatności w ramach budżetu środków europejskich, realizowanych przez jednostki samorządu terytorialnego	11 319 758	11 319 758	3 407 551,99	30,1	30,1
		6259	Dotacje celowe w ramach programów finansowanych z udziałem środków europejskich oraz środków, o których mowa w art. 5 ust. 3 pkt 5 lit. a i b ustawy, lub płatności w ramach budżetu środków europejskich, realizowanych przez jednostki samorządu terytorialnego	535 313	535 313	400 888,49	74,9	74,9
<b>925</b>			<b>Ogrody botaniczne i zoologiczne oraz naturalne obszary i obiekty chronionej przyrody</b>	<b>3 000</b>	<b>3 000</b>	<b>3 000,00</b>	<b>100,0</b>	<b>100,0</b>
	92503		Rezerwy i pomniki przyrody	3 000	3 000	3 000,00	100,0	100,0
		2030	Dotacje celowe otrzymane z budżetu państwa na realizację własnych zadań bieżących gmin (związków gmin, związków powiatowo-gminnych)	3 000	3 000	3 000,00	100,0	100,0
<b>x</b>	<b>x</b>	<b>x</b>	<b>OGÓLEM:</b>	<b>200 397 797</b>	<b>130 978 808</b>	<b>51 759 147,96</b>	<b>25,8</b>	<b>39,5</b>

w złotych

WYDATKI							
Dział	Rozdz.	Treść	Plan wg uchwały budżetowej na rok 2021	Plan po zmianach na 2021.12.31	Wykonanie na 2021.12.31	Wskaźnik realizacji % (6:4)	Wskaźnik realizacji % (6:5)
1	2	3	4	5	6	7	8
<b>600</b>		<b>Transport i łączność</b>	<b>143 665 293</b>	<b>60 143 886</b>	<b>6 227 531,36</b>	<b>4,3</b>	<b>10,4</b>
	60015	Drogi publiczne w miastach na prawach powiatu	143 665 293	60 143 886	6 227 531,36	4,3	10,4
		2) wydatki majątkowe, z tego:	143 665 293	60 143 886	6 227 531,36	4,3	10,4
		a) inwestycje i zakupy inwestycyjne, w tym:	143 665 293	60 143 886	6 227 531,36	4,3	10,4
		- na programy finansowane z udziałem środków, o których mowa w art. 5 ust. 1 pkt 2 i 3, w części związanej z realizacją zadań jednostki samorządu terytorialnego	143 665 293	60 143 886	6 227 531,36	4,3	10,4
<b>700</b>		<b>Gospodarka mieszkaniowa</b>	<b>1 271 406</b>	<b>1 422 689</b>	<b>1 244 011,66</b>	<b>97,8</b>	<b>87,4</b>
	70005	Gospodarka gruntami i nieruchomościami	1 271 406	1 422 689	1 244 011,66	97,8	87,4
		2) wydatki majątkowe, z tego:	1 271 406	1 422 689	1 244 011,66	97,8	87,4
		a) inwestycje i zakupy inwestycyjne, w tym:	1 271 406	1 422 689	1 244 011,66	97,8	87,4
		- na programy finansowane z udziałem środków, o których mowa w art. 5 ust. 1 pkt 2 i 3, w części związanej z realizacją zadań jednostki samorządu terytorialnego	1 271 406	1 422 689	1 244 011,66	97,8	87,4
<b>750</b>		<b>Administracja publiczna</b>	<b>425 619</b>	<b>561 067</b>	<b>485 572,77</b>	<b>114,1</b>	<b>86,5</b>
	75023	Urzędy gmin (miast i miast na prawach powiatu)	425 619	561 067	485 572,77	114,1	86,5
		1) wydatki bieżące, z tego:	361 250	561 067	485 572,77	134,4	86,5
		d) wydatki na programy finansowane z udziałem środków, o których mowa w art. 5 ust. 1 pkt 2 i 3, w części związanej z realizacją zadań jednostki samorządu terytorialnego	361 250	561 067	485 572,77	134,4	86,5
		2) wydatki majątkowe, z tego:	64 369				
		a) inwestycje i zakupy inwestycyjne, w tym:	64 369				
		- na programy finansowane z udziałem środków, o których mowa w art. 5 ust. 1 pkt 2 i 3, w części związanej z realizacją zadań jednostki samorządu terytorialnego	64 369				
<b>801</b>		<b>Oświata i wychowanie</b>	<b>8 855 307</b>	<b>19 132 223</b>	<b>14 357 781,82</b>	<b>162,1</b>	<b>75,0</b>
	80104	Przedszkola	1 071 355	9 412 145	8 730 946,49	814,9	92,8
		1) wydatki bieżące, z tego:		7 745 214	7 745 214,00		100,0
		a) wydatki jednostek budżetowych, w tym:		7 745 214	7 745 214,00		100,0
		- wynagrodzenia i składki od nich naliczone		7 699 214	7 699 214,00		100,0
		- wydatki związane z realizacją ich statutowych zadań		46 000	46 000,00		100,0
		2) wydatki majątkowe, z tego:	1 071 355	1 666 931	985 732,49	92,0	59,1
		a) inwestycje i zakupy inwestycyjne, w tym:	1 071 355	1 666 931	985 732,49	92,0	59,1
		- na programy finansowane z udziałem środków, o których mowa w art. 5 ust. 1 pkt 2 i 3, w części związanej z realizacją zadań jednostki samorządu terytorialnego	1 071 355	1 666 931	985 732,49	92,0	59,1
	80115	Technika	1 425 858	1 527 322	838 918,56	58,8	54,9
		1) wydatki bieżące, z tego:	1 425 858	1 527 322	838 918,56	58,8	54,9
		a) wydatki jednostek budżetowych, w tym:		47 520	47 520,00		100,0
		- wydatki związane z realizacją ich statutowych zadań		47 520	47 520,00		100,0
		d) wydatki na programy finansowane z udziałem środków, o których mowa w art. 5 ust. 1 pkt 2 i 3, w części związanej z realizacją zadań jednostki samorządu terytorialnego	1 425 858	1 479 802	791 398,56	55,5	53,5
	80120	Licea ogólnokształcące	494 916	339 669	253 136,18	51,1	74,5
		1) wydatki bieżące, z tego:	494 916	339 669	253 136,18	51,1	74,5
		d) wydatki na programy finansowane z udziałem środków, o których mowa w art. 5 ust. 1 pkt 2 i 3, w części związanej z realizacją zadań jednostki samorządu terytorialnego	494 916	339 669	253 136,18	51,1	74,5
	80148	Stołówki szkolne i przedszkolne		80 000	79 991,44		100,0
		1) wydatki bieżące, z tego:		80 000	79 991,44		100,0
		a) wydatki jednostek budżetowych, w tym:		80 000	79 991,44		100,0
		- wydatki związane z realizacją ich statutowych zadań		80 000	79 991,44		100,0
	80195	Pozostała działalność	5 863 178	7 773 087	4 454 789,15	76,0	57,3
		1) wydatki bieżące, z tego:	5 007 698	5 434 929	3 236 289,13	64,6	59,5

Dział	Rozdz.	Treść	Plan wg uchwały budżetowej na rok 2021	Plan po zmianach na 2021.12.31	Wykonanie na 2021.12.31	Wskaźnik realizacji % (6:4)	Wskaźnik realizacji % (6:5)
1	2	3	4	5	6	7	8
		d) wydatki na programy finansowane z udziałem środków, o których mowa w art. 5 ust. 1 pkt 2 i 3, w części związanej z realizacją zadań jednostki samorządu terytorialnego	5 007 698	5 434 929	3 236 289,13	64,6	59,5
		2) wydatki majątkowe, z tego:	855 480	2 338 158	1 218 500,02	142,4	52,1
		a) inwestycje i zakupy inwestycyjne, w tym:	855 480	2 338 158	1 218 500,02	142,4	52,1
		- na programy finansowane z udziałem środków, o których mowa w art. 5 ust. 1 pkt 2 i 3, w części związanej z realizacją zadań jednostki samorządu terytorialnego	855 480	2 234 162	1 218 500,02	142,4	54,5
<b>852</b>		<b>Pomoc społeczna</b>	<b>21 283 800</b>	<b>23 466 333</b>	<b>22 923 067,33</b>	<b>107,7</b>	<b>97,7</b>
	85202	Domy pomocy społecznej	4 308 000	4 819 753	4 819 753,00	111,9	100,0
		1) wydatki bieżące, z tego:	4 308 000	4 819 753	4 819 753,00	111,9	100,0
		a) wydatki jednostek budżetowych, w tym:	1 492 536	1 783 684	1 783 684,00	119,5	100,0
		- wynagrodzenia i składki od nich naliczone	1 492 536	1 775 312	1 775 312,00	118,9	100,0
		- wydatki związane z realizacją ich statutowych zadań		8 372	8 372,00		100,0
		b) dotacje na zadania bieżące	2 815 464	3 036 069	3 036 069,00	107,8	100,0
	85203	Ośrodki wsparcia	1 761 300	1 785 200	1 563 626,33	88,8	87,6
		2) wydatki majątkowe, z tego:	1 761 300	1 785 200	1 563 626,33	88,8	87,6
		a) inwestycje i zakupy inwestycyjne, w tym:	1 761 300	1 785 200	1 563 626,33	88,8	87,6
		- na programy finansowane z udziałem środków, o których mowa w art. 5 ust. 1 pkt 2 i 3, w części związanej z realizacją zadań jednostki samorządu terytorialnego	1 761 300	1 785 200	1 563 626,33	88,8	87,6
	85213	Składki na ubezpieczenie zdrowotne opłacane za osoby pobierające niektóre świadczenia z pomocy społecznej oraz za osoby uczestniczące w zajęciach w centrum integracji społecznej	997 078	911 303	908 316,30	91,1	99,7
		1) wydatki bieżące, z tego:	997 078	911 303	908 316,30	91,1	99,7
		a) wydatki jednostek budżetowych, w tym:	997 078	911 303	908 316,30	91,1	99,7
		- wydatki związane z realizacją ich statutowych zadań	997 078	911 303	908 316,30	91,1	99,7
	85214	Zasiłki okresowe, celowe i pomoc w naturze oraz składki na ubezpieczenia emerytalne i rentowe	2 046 005	1 736 005	1 713 958,48	83,8	98,7
		1) wydatki bieżące, z tego:	2 046 005	1 736 005	1 713 958,48	83,8	98,7
		c) świadczenia na rzecz osób fizycznych	2 046 005	1 736 005	1 713 958,48	83,8	98,7
	85216	Zasiłki stałe	8 621 896	9 023 279	8 924 855,19	103,5	98,9
		1) wydatki bieżące, z tego:	8 621 896	9 023 279	8 924 855,19	103,5	98,9
		c) świadczenia na rzecz osób fizycznych	8 621 896	9 023 279	8 924 855,19	103,5	98,9
	85219	Ośrodki pomocy społecznej	2 294 976	2 621 882	2 612 026,98	113,8	99,6
		1) wydatki bieżące, z tego:	2 294 976	2 621 882	2 612 026,98	113,8	99,6
		a) wydatki jednostek budżetowych, w tym:	2 294 976	2 621 882	2 612 026,98	113,8	99,6
		- wynagrodzenia i składki od nich naliczone	2 294 976	2 621 882	2 612 026,98	113,8	99,6
	85230	Pomoc w zakresie żywienia	956 386	1 365 875	1 216 035,91	127,1	89,0
		1) wydatki bieżące, z tego:	956 386	1 365 875	1 216 035,91	127,1	89,0
		c) świadczenia na rzecz osób fizycznych	956 386	1 365 875	1 216 035,91	127,1	89,0
	85295	Pozostała działalność	298 159	1 203 036	1 164 495,14	390,6	96,8
		1) wydatki bieżące, z tego:	298 159	1 203 036	1 164 495,14	390,6	96,8
		d) wydatki na programy finansowane z udziałem środków, o których mowa w art. 5 ust. 1 pkt 2 i 3, w części związanej z realizacją zadań jednostki samorządu terytorialnego	298 159	1 203 036	1 164 495,14	390,6	96,8
<b>853</b>		<b>Pozostałe zadania w zakresie polityki społecznej</b>		<b>324 393</b>	<b>312 314,58</b>		<b>96,3</b>
	85395	Pozostała działalność		324 393	312 314,58		96,3
		1) wydatki bieżące, z tego:		324 393	312 314,58		96,3
		d) wydatki na programy finansowane z udziałem środków, o których mowa w art. 5 ust. 1 pkt 2 i 3, w części związanej z realizacją zadań jednostki samorządu terytorialnego		324 393	312 314,58		96,3
<b>854</b>		<b>Edukacyjna opieka wychowawcza</b>		<b>630 905</b>	<b>492 289,14</b>		<b>78,0</b>
	85415	Pomoc materialna dla uczniów o charakterze socjalnym		630 905	492 289,14		78,0
		1) wydatki bieżące, z tego:		630 905	492 289,14		78,0
		c) świadczenia na rzecz osób fizycznych		630 905	492 289,14		78,0
<b>855</b>		<b>Rodzina</b>	<b>275 000</b>	<b>588 619</b>	<b>454 150,45</b>	<b>165,1</b>	<b>77,2</b>
	85516	System opieki nad dziećmi w wieku do lat 3	67 800	204 660	192 021,63	283,2	93,8
		1) wydatki bieżące, z tego:	67 800	204 660	192 021,63	283,2	93,8
		d) wydatki na programy finansowane z udziałem środków, o których mowa w art. 5 ust. 1 pkt 2 i 3, w części związanej z realizacją zadań jednostki samorządu terytorialnego	67 800	204 660	192 021,63	283,2	93,8
	85595	Pozostała działalność	207 200	383 959	262 128,82	126,5	68,3
		1) wydatki bieżące, z tego:	207 200	383 959	262 128,82	126,5	68,3

Dział	Rozdz.	Treść	Plan wg uchwały budżetowej na rok 2021	Plan po zmianach na 2021.12.31	Wykonanie na 2021.12.31	Wskaźnik realizacji % (6:4)	Wskaźnik realizacji % (6:5)
1	2	3	4	5	6	7	8
		d) wydatki na programy finansowane z udziałem środków, o których mowa w art. 5 ust. 1 pkt 2 i 3, w części związanej z realizacją zadań jednostki samorządu terytorialnego	207 200	383 959	262 128,82	126,5	68,3
<b>900</b>		<b>Gospodarka komunalna i ochrona środowiska</b>	<b>6 296 464</b>	<b>3 735 894</b>	<b>2 267 071,34</b>	<b>36,0</b>	<b>60,7</b>
	90001	Gospodarka ściekowa i ochrona wód	6 296 464	3 735 894	2 267 071,34	36,0	60,7
		2) wydatki majątkowe, z tego:	6 296 464	3 735 894	2 267 071,34	36,0	60,7
		a) inwestycje i zakupy inwestycyjne, w tym:	6 296 464	3 735 894	2 267 071,34	36,0	60,7
		- na programy finansowane z udziałem środków, o których mowa w art. 5 ust. 1 pkt 2 i 3, w części związanej z realizacją zadań jednostki samorządu terytorialnego	6 296 464	3 735 894	2 267 071,34	36,0	60,7
<b>921</b>		<b>Kultura i ochrona dziedzictwa narodowego</b>	<b>3 413 174</b>	<b>3 413 174</b>	<b>1 983 672,04</b>	<b>58,1</b>	<b>58,1</b>
	92195	Pozostała działalność	3 413 174	3 413 174	1 983 672,04	58,1	58,1
		2) wydatki majątkowe, z tego:	3 413 174	3 413 174	1 983 672,04	58,1	58,1
		a) inwestycje i zakupy inwestycyjne, w tym:	3 413 174	3 413 174	1 983 672,04	58,1	58,1
		- na programy finansowane z udziałem środków, o których mowa w art. 5 ust. 1 pkt 2 i 3, w części związanej z realizacją zadań jednostki samorządu terytorialnego	3 413 174	3 413 174	1 983 672,04	58,1	58,1
<b>925</b>		<b>Ogrody botaniczne i zoologiczne oraz naturalne obszary i obiekty chronionej przyrody</b>	<b>3 000</b>	<b>3 000</b>	<b>3 000,00</b>	<b>100,0</b>	<b>100,0</b>
	92503	Rezerваты i pomniki przyrody	3 000	3 000	3 000,00	100,0	100,0
		1) wydatki bieżące, z tego:	3 000	3 000	3 000,00	100,0	100,0
		a) wydatki jednostek budżetowych, w tym:	3 000	3 000	3 000,00	100,0	100,0
		- wydatki związane z realizacją ich statutowych zadań	3 000	3 000	3 000,00	100,0	100,0
<b>x</b>	<b>x</b>	<b>OGÓLEM:</b>	<b>185 489 063</b>	<b>113 422 183</b>	<b>50 750 462,49</b>	<b>27,4</b>	<b>44,7</b>

Różnice w kwocie **17 556 625 zł** pomiędzy planem dochodów a planem wydatków w Załączniku nr 10 wynikają z:

**a) wprowadzenia po stronie dochodów refundacji wcześniej poniesionych wydatków w kwocie 19 295 699 zł na realizację projektów pn.:**

- Budowa węzłów przesiadkowych na terenie miasta Częstochowy - (dotacja z EFRR/RPO WSL w kwocie 4 538 764 zł w rozdz. 60015),
- Rozbudowa i przebudowa Miejskiego Przedszkola nr 38 przy ul. gen. Leopolda Okulickiego 63 w Częstochowie - (dotacja z EFRR/RPO WSL w kwocie 81 953 zł w rozdz. 80104),
- Przebudowa budynku przy ul. Jasnogórskiej 34 w Częstochowie dla Centrum Pomocy Dziecku Niepełnosprawnemu i Jego Rodzinie - (dotacja z EFRR/RPO WSL w kwocie 242 050 zł w rozdz. 85203),
- Odwodnienie dzielnicy Północ w Częstochowie - (FS/POLIŚ) w kwocie 1 890 449 zł w rozdz. 90001),
- Budowa Zielonej Promenady Śródmiejskiej w Częstochowie - (dotacja z EFRR/RPO WSL w kwocie 3 600 000 zł w rozdz. 90004),
- Poprawa efektywności energetycznej oświetlenia poprzez modernizację części sieci oświetleniowej w Częstochowie - (dotacja z EFRR/RPO WSL w kwocie 500 586 zł w rozdz. 90015),
- Przebudowa i rozbudowa budynku Ratusza Starej Częstochowy wraz z zagospodarowaniem terenu - (dotacja z EFRR/RPO WSL w kwocie 8 441 897 zł w rozdz. 92195),

**b) wprowadzenia mniejszych o kwotę 926 943 zł dochodów w stosunku do zaplanowanych wydatków na zadaniach pn.:**

- Po zawód do Europy – 99 098 zł w rozdz. 80115 (zaangażowanie środków własnych w związku z płatnością zaliczkową w 2020 r.),
- Logistyka łączy Europę – 154 850 zł w rozdz. 80115 (zaangażowanie środków własnych w związku z płatnością zaliczkową w 2018 r.),
- Hiszpańskie praktyki szansą na rozwój zawodowy i osobisty – 114 549 zł w rozdz. 80115 (zaangażowanie środków własnych w związku z płatnością zaliczkową w 2018 r.),
- Europejskie staże inwestycją w przyszłość – 341 302 zł w rozdz. 80115 (zaangażowanie środków własnych w związku z płatnością zaliczkową w 2019 r.),
- Z wiedzą ku zdobywaniu doświadczenia zawodowego - 82 721 zł w rozdz. 80115 (zaangażowanie środków własnych w związku z płatnością zaliczkową w 2020 r.),
- Europejskie doświadczenia inspiracją dla rozwoju kadry IV LO – 97 143 zł w rozdz. 80120 (zaangażowanie środków własnych w związku z płatnością zaliczkową w 2019 r.),
- Ciągły rozwój nauczycieli kluczem do sukcesu młodego pokolenia - 34 175 zł w rozdz. 80120 (zaangażowanie środków własnych w związku z płatnością zaliczkową w 2020 r.),

**c) wprowadzenia środków z kwotą 812 131 zł, które pozostały na koniec 2020 roku na rachunku projektu i nie zostały wydatkowane pn.:**

- Zawodowa współpraca 2 - 490 351 zł w rozdz. 80195,
- Zawodowa współpraca 3 - 2 351 zł w rozdz. 80195,
- Zawodowa współpraca 4 - 5 810 zł w rozdz. 80195,
- Aktywni rodzice - szczęśliwe dzieci 3 - 313 619 zł w rozdz. 85505, 85595.

**WYKONANIE DOCHODÓW I WYDATKÓW ZWIĄZANYCH Z REALIZACJĄ ZADAŃ BIEŻĄCYCH REALIZOWANYCH  
NA PODSTAWIE POROZUMIEŃ MIĘDZY JEDNOSTKAMI SAMORZĄDU TERYTORIALNEGO ZA ROK 2021**

w złotych

DOCHODY								
Dział	Rozdz.	§	Treść	Plan wg uchwały budżetowej na rok 2021	Plan po zmianach na 2021.12.31	Wykonanie na 2021.12.31	Wskaźnik realizacji % (7:5)	Wskaźnik realizacji % (7:6)
1	2	3	4	5	6	7	8	9
<b>010</b>			<b>Rolnictwo i łowiectwo</b>		<b>8 000</b>	<b>7 990,08</b>		<b>99,9</b>
	01042		Wyłączenie z produkcji gruntów rolnych		8 000	7 990,08		99,9
		2330	Dotacja celowa otrzymana od samorządu województwa na zadania bieżące realizowane na podstawie porozumień (umów) między jednostkami samorządu terytorialnego		8 000	7 990,08		99,9
<b>600</b>			<b>Transport i łączność</b>	<b>3 890 130</b>	<b>4 005 265</b>	<b>3 726 137,82</b>	<b>95,8</b>	<b>93,0</b>
	60004		Lokalny transport zbiorowy	3 890 130	4 005 265	3 726 137,82	95,8	93,0
		2310	Dotacje celowe otrzymane z gminy na zadanie bieżące realizowane na podstawie porozumień (umów) między jednostkami samorządu terytorialnego	3 890 130	4 005 265	3 726 137,82	95,8	93,0
<b>630</b>			<b>Turystyka</b>		<b>204 699</b>	<b>204 698,10</b>		<b>100,0</b>
	63003		Zadania w zakresie upowszechniania turystyki		204 699	204 698,10		100,0
		2710	Dotacja celowa otrzymana z tytułu pomocy finansowej udzielanej między jednostkami samorządu terytorialnego na dofinansowanie własnych zadań bieżących		204 699	204 698,10		100,0
<b>750</b>			<b>Administracja publiczna</b>		<b>35 262</b>	<b>22 396,96</b>		<b>63,5</b>
	75023		Urzędy gmin (miast i miast na prawach powiatu)		35 262	22 396,96		63,5
		2719	Dotacja celowa otrzymana z tytułu pomocy finansowej udzielanej między jednostkami samorządu terytorialnego na dofinansowanie własnych zadań bieżących		35 262	22 396,96		63,5
<b>754</b>			<b>Bezpieczeństwo publiczne i ochrona przeciwpożarowa</b>		<b>20 000</b>	<b>8 219,58</b>		<b>41,1</b>
	75421		Zarządzanie kryzysowe		20 000	8 219,58		41,1
		2320	Dotacje celowe otrzymane z powiatu na zadania bieżące realizowane na podstawie porozumień (umów) między jednostkami samorządu terytorialnego		20 000	8 219,58		41,1
<b>801</b>			<b>Oświata i wychowanie</b>			<b>2 775,60</b>		
	80101		Szkoły podstawowe			2 775,60		
		2310	Dotacje celowe otrzymane z gminy na zadanie bieżące realizowane na podstawie porozumień (umów) między jednostkami samorządu terytorialnego			2 775,60		
<b>851</b>			<b>Ochrona zdrowia</b>	<b>29 900</b>	<b>43 680</b>	<b>43 680,00</b>	<b>146,1</b>	<b>100,0</b>
	85158		Izby wytrzeźwień	29 900	43 680	43 680,00	146,1	100,0
		2310	Dotacje celowe otrzymane z gminy na zadanie bieżące realizowane na podstawie porozumień (umów) między jednostkami samorządu terytorialnego		11 180	11 180,00		100,0
		2320	Dotacje celowe otrzymane z powiatu na zadanie bieżące realizowane na podstawie porozumień (umów) między jednostkami samorządu terytorialnego	29 900	32 500	32 500,00	108,7	100,0
<b>853</b>			<b>Pozostałe zadania w zakresie polityki społecznej</b>	<b>3 879 221</b>	<b>3 879 221</b>	<b>3 879 221,00</b>	<b>100,0</b>	<b>100,0</b>
	85333		Powiatowe urzędy pracy	3 879 221	3 879 221	3 879 221,00	100,0	100,0
		2320	Dotacje celowe otrzymane z powiatu na zadanie bieżące realizowane na podstawie porozumień (umów) między jednostkami samorządu terytorialnego	3 879 221	3 879 221	3 879 221,00	100,0	100,0
<b>921</b>			<b>Kultura i ochrona dziedzictwa narodowego</b>	<b>50 000</b>	<b>50 000</b>	<b>50 000,00</b>	<b>100,0</b>	<b>100,0</b>
	92116		Biblioteki	50 000	50 000	50 000,00	100,0	100,0
		2320	Dotacje celowe otrzymane z powiatu na zadanie bieżące realizowane na podstawie porozumień (umów) między jednostkami samorządu terytorialnego	50 000	50 000	50 000,00	100,0	100,0
<b>x</b>	<b>x</b>	<b>x</b>	<b>OGÓLEM:</b>	<b>7 849 251</b>	<b>8 246 127</b>	<b>7 945 119,14</b>	<b>101,2</b>	<b>96,3</b>

w złotych

WYDATKI							
Dział	Rozdz.	Treść	Plan wg uchwały budżetowej na rok 2021	Plan po zmianach na 2021.12.31	Wykonanie na 2021.12.31	Wskaźnik realizacji % (6:4)	Wskaźnik realizacji % (6:5)
1	2	3	4	5	6	7	8
<b>010</b>		<b>Rolnictwo i leśnictwo</b>		<b>8 000</b>	<b>7 990,08</b>		<b>99,9</b>
	01042	Wyłączenie z produkcji gruntów rolnych		8 000	7 990,08		99,9
		1) wydatki bieżące, z tego:		8 000	7 990,08		99,9
		a) wydatki jednostek budżetowych, w tym:		8 000	7 990,08		99,9
		- wydatki związane z realizacją ich statutowych zadań		8 000	7 990,08		99,9
<b>600</b>		<b>Transport i łączność</b>	<b>3 890 130</b>	<b>4 005 265</b>	<b>3 715 099,80</b>	<b>95,5</b>	<b>92,8</b>
	60004	Lokalny transport zbiorowy	3 890 130	4 005 265	3 715 099,80	95,5	92,8
		1) wydatki bieżące, z tego:	3 890 130	4 005 265	3 715 099,80	95,5	92,8
		a) wydatki jednostek budżetowych, w tym:	3 890 130	4 005 265	3 715 099,80	95,5	92,8
		- wydatki związane z realizacją ich statutowych zadań	3 890 130	4 005 265	3 715 099,80	95,5	92,8
<b>630</b>		<b>Turystyka</b>		<b>204 699</b>	<b>204 698,10</b>		<b>100,0</b>
	63003	Zadania w zakresie upowszechniania turystyki		204 699	204 698,10		100,0
		1) wydatki bieżące, z tego:		204 699	204 698,10		100,0
		a) wydatki jednostek budżetowych, w tym:		204 699	204 698,10		100,0
		- wydatki związane z realizacją ich statutowych zadań		204 699	204 698,10		100,0
<b>750</b>		<b>Administracja publiczna</b>		<b>35 262</b>	<b>22 396,96</b>		<b>63,5</b>
	75023	Urzędy gmin (miast i miast na prawach powiatu)		35 262	22 396,96		63,5
		1) wydatki bieżące, z tego:		35 262	22 396,96		63,5
		d) wydatki na programy finansowane z udziałem środków, o których mowa w art. 5 ust. 1 pkt 2 i 3, w części związanej z realizacją zadań jednostki samorządu terytorialnego		35 262	22 396,96		63,5
<b>754</b>		<b>Bezpieczeństwo publiczne i ochrona przeciwpożarowa</b>		<b>20 000</b>	<b>8 219,58</b>		<b>41,1</b>
	75421	Zarządzanie kryzysowe		20 000	8 219,58		41,1
		1) wydatki bieżące, z tego:		20 000	8 219,58		41,1
		a) wydatki jednostek budżetowych, w tym:		20 000	8 219,58		41,1
		- wydatki związane z realizacją ich statutowych zadań		20 000	8 219,58		41,1
<b>851</b>		<b>Ochrona zdrowia</b>	<b>29 900</b>	<b>43 680</b>	<b>43 680,00</b>	<b>146,1</b>	<b>100,0</b>
	85158	Izby wytrzeźwień	29 900	43 680	43 680,00	146,1	100,0
		1) wydatki bieżące, z tego:	29 900	43 680	43 680,00	146,1	100,0
		a) wydatki jednostek budżetowych, w tym:	29 900	43 680	43 680,00	146,1	100,0
		- wydatki związane z realizacją ich statutowych zadań	29 900	43 680	43 680,00	146,1	100,0
<b>853</b>		<b>Pozostałe zadania w zakresie polityki społecznej</b>	<b>3 879 221</b>	<b>3 879 221</b>	<b>3 879 221,00</b>	<b>100,0</b>	<b>100,0</b>
	85333	Powiatowe urzędy pracy	3 879 221	3 879 221	3 879 221,00	100,0	100,0
		1) wydatki bieżące, z tego:	3 879 221	3 879 221	3 879 221,00	100,0	100,0
		a) wydatki jednostek budżetowych, w tym:	3 877 261	3 877 362	3 877 361,98	100,0	100,0
		- wynagrodzenia i składki od nich naliczone	3 462 089	3 462 089	3 462 089,00	100,0	100,0
		- wydatki związane z realizacją ich statutowych zadań	415 172	415 273	415 272,98	100,0	100,0
		c) świadczenia na rzecz osób fizycznych	1 960	1 859	1 859,02	94,8	100,0
<b>921</b>		<b>Kultura i ochrona dziedzictwa narodowego</b>	<b>50 000</b>	<b>50 000</b>	<b>50 000,00</b>	<b>100,0</b>	<b>100,0</b>
	92116	Biblioteki	50 000	50 000	50 000,00	100,0	100,0
		1) wydatki bieżące, z tego:	50 000	50 000	50 000,00	100,0	100,0
		b) dotacje na zadania bieżące	50 000	50 000	50 000,00	100,0	100,0
<b>x</b>	<b>x</b>	<b>OGÓLEM:</b>	<b>7 849 251</b>	<b>8 246 127</b>	<b>7 931 305,52</b>	<b>101,0</b>	<b>96,2</b>

**WYKONANIE DOCHODÓW I WYDATKÓW ZWIĄZANYCH Z REALIZACJĄ ZADAŃ BIEŻĄCYCH REALIZOWANYCH  
NA PODSTAWIE POROZUMIEŃ Z ORGANAMI ADMINISTRACJI RZĄDOWEJ ZA ROK 2021**

w złotych

DOCHODY								
Dział	Rozdz.	§	Treść	Plan wg uchwały budżetowej na rok 2021	Plan po zmianach na 2021.12.31	Wykonanie na 2021.12.31	Wskaźnik realizacji % (7:5)	Wskaźnik realizacji % (7:6)
1	2	3	4	5	6	7	8	9
<b>710</b>			<b>Działalność usługowa</b>	<b>81 000</b>	<b>96 500</b>	<b>89 491,40</b>	<b>110,5</b>	<b>92,7</b>
	71035	2020	Cmentarze	81 000	96 500	89 491,40	110,5	92,7
			Dotacje celowe otrzymane z budżetu państwa na zadania bieżące realizowane przez gminę na podstawie porozumień z organami administracji rządowej	81 000	96 500	89 491,40	110,5	92,7
<b>750</b>			<b>Administracja publiczna</b>	<b>46 750</b>	<b>46 750</b>	<b>45 900,00</b>	<b>98,2</b>	<b>98,2</b>
	75045	2120	Kwalifikacja wojskowa	46 750	46 750	45 900,00	98,2	98,2
			Dotacje celowe otrzymane z budżetu państwa na zadania bieżące realizowane przez powiat na podstawie porozumień z organami administracji rządowej	46 750	46 750	45 900,00	98,2	98,2
<b>801</b>			<b>Oświata i wychowanie</b>	<b>920 400</b>	<b>1 256 838</b>	<b>952 853,97</b>	<b>103,5</b>	<b>75,8</b>
	80146	2020	Pozostała działalność		336 438	336 426,51		100,0
			Dotacje celowe otrzymane z budżetu państwa na zadania bieżące realizowane przez gminę na podstawie porozumień z organami administracji rządowej		126 123	126 116,98		100,0
		2120	Dotacje celowe otrzymane z budżetu państwa na zadania bieżące realizowane przez powiat na podstawie porozumień z organami administracji rządowej		210 315	210 309,53		100,0
	80195	2120	Pozostała działalność	920 400	920 400	616 427,46	67,0	67,0
			Dotacje celowe otrzymane z budżetu państwa na zadania bieżące realizowane przez powiat na podstawie porozumień z organami administracji rządowej	920 400	920 400	616 427,46	67,0	67,0
<b>x</b>	<b>x</b>	<b>x</b>	<b>OGÓLEM:</b>	<b>1 048 150</b>	<b>1 400 088</b>	<b>1 088 245,37</b>	<b>103,8</b>	<b>77,7</b>



w złotych

WYDATKI							
Dział	Rozdz.	Treść	Plan wg uchwały budżetowej na rok 2021	Plan po zmianach na 2021.12.31	Wykonanie na 2021.12.31	Wskaźnik realizacji % (6:4)	Wskaźnik realizacji % (6:5)
1	2	3	4	5	6	7	8
<b>710</b>		<b>Działalność usługowa</b>	<b>81 000</b>	<b>96 500</b>	<b>89 491,40</b>	<b>110,5</b>	<b>92,7</b>
	71035	Cmentarze	81 000	96 500	89 491,40	110,5	92,7
		1) wydatki bieżące, z tego:	81 000	96 500	89 491,40	110,5	92,7
		a) wydatki jednostek budżetowych, w tym:	81 000	96 500	89 491,40	110,5	92,7
		- wydatki związane z realizacją ich statutowych zadań	81 000	96 500	89 491,40	110,5	92,7
<b>750</b>		<b>Administracja publiczna</b>	<b>46 750</b>	<b>46 750</b>	<b>45 900,00</b>	<b>98,2</b>	<b>98,2</b>
	75045	Kwalifikacja wojskowa	46 750	46 750	45 900,00	98,2	98,2
		1) wydatki bieżące, z tego:	46 750	46 750	45 900,00	98,2	98,2
		a) wydatki jednostek budżetowych, w tym:	46 750	46 750	45 900,00	98,2	98,2
		- wynagrodzenia i składki od nich naliczone	46 750	46 750	45 900,00	98,2	98,2
<b>801</b>		<b>Oświata i wychowanie</b>	<b>920 400</b>	<b>1 256 838</b>	<b>952 853,97</b>	<b>103,5</b>	<b>75,8</b>
	80146	Dokształcanie i doskonalenie nauczycieli		336 438	336 426,51		100,0
		1) wydatki bieżące, z tego:		336 438	336 426,51		100,0
		a) wydatki jednostek budżetowych, w tym:		336 438	336 426,51		100,0
		- wynagrodzenia i składki od nich naliczone		336 438	336 426,51		100,0
	80195	Pozostała działalność	920 400	920 400	616 427,46	67,0	67,0
		1) wydatki bieżące, z tego:	920 400	920 400	616 427,46	67,0	67,0
		a) wydatki jednostek budżetowych, w tym:	920 400	920 400	616 427,46	67,0	67,0
		- wynagrodzenia i składki od nich naliczone	920 400	750 400	472 129,81	51,3	62,9
		- wydatki związane z realizacją ich statutowych zadań		170 000	144 297,65		84,9
<b>x</b>	<b>x</b>	<b>OGÓLEM:</b>	<b>1 048 150</b>	<b>1 400 088</b>	<b>1 088 245,37</b>	<b>103,8</b>	<b>77,7</b>

**WYKONANIE DOCHODÓW I WYDATKÓW ZWIĄZANYCH Z REALIZACJĄ ZADAŃ W RAMACH DOTACJI CELOWYCH  
OTRZYMYWANYCH Z FUNDUSZY CELOWYCH ZA ROK 2021**

w złotych

DOCHODY								
Dział	Rozdz.	§	Treść	Plan wg uchwały budżetowej na rok 2021	Plan po zmianach na 2021.12.31	Wykonanie na 2021.12.31	Wskaźnik realizacji % (7:5)	Wskaźnik realizacji % (7:6)
1	2	3	4	5	6	7	8	9
<b>750</b>			<b>Administracja publiczna</b>			<b>98 960,00</b>		
	75095	2460	Pozostała działalność Środki otrzymane od pozostałych jednostek zaliczanych do sektora finansów publicznych na realizację zadań bieżących jednostek zaliczanych do sektora finansów publicznych			98 960,00		
<b>754</b>			<b>Bezpieczeństwo publiczne i ochrona przeciwpożarowa</b>		<b>40 000</b>	<b>40 000,00</b>		<b>100,0</b>
	75411	2440	Komendy powiatowe Państwowej Straży Pożarnej Dotacje otrzymywane z państwowych funduszy celowych na realizację zadań bieżących jednostek sektora finansów publicznych		40 000	40 000,00		100,0
<b>921</b>			<b>Kultura i ochrona dziedzictwa narodowego</b>		<b>86 500</b>	<b>79 751,51</b>		
	92195	2440	Pozostała działalność Dotacje otrzymywane z państwowych funduszy celowych na realizację zadań bieżących jednostek sektora finansów publicznych		86 500	79 751,51		
<b>926</b>			<b>Kultura fizyczna</b>	<b>8 347 103</b>	<b>8 347 103</b>	<b>6 285 430,00</b>		
	92601	6260	Obiekty sportowe Dotacje otrzymywane z państwowych funduszy celowych na finansowanie lub dofinansowanie kosztów realizacji inwestycji i zakupów inwestycyjnych jednostek sektora finansów publicznych	8 347 103	8 347 103			
	92695	6260	Pozostała działalność Dotacje otrzymywane z państwowych funduszy celowych na finansowanie lub dofinansowanie kosztów realizacji inwestycji i zakupów inwestycyjnych jednostek sektora finansów publicznych	8 347 103	8 347 103	6 285 430,00		
<b>x</b>	<b>x</b>	<b>x</b>	<b>OGÓLEM :</b>	<b>8 347 103</b>	<b>8 473 603</b>	<b>6 504 141,51</b>	<b>77,9</b>	<b>76,8</b>

w złotych

WYDATKI							
Dział	Rozdz.	Treść	Plan wg uchwały budżetowej na rok 2021	Plan po zmianach na 2021.12.31	Wykonanie na 2021.12.31	Wskaźnik realizacji % (6:4)	Wskaźnik realizacji % (6:5)
1	2	3	4	5	6	7	8
<b>754</b>		<b>Bezpieczeństwo publiczne i ochrona przeciwpożarowa</b>		<b>40 000</b>	<b>40 000,00</b>		<b>100,0</b>
	75411	Komendy powiatowe Państwowej Straży Pożarnej		40 000	40 000,00		100,0
		1) wydatki bieżące, z tego:		40 000	40 000,00		100,0
		a) wydatki jednostek budżetowych, w tym:		40 000	40 000,00		100,0
		- wydatki związane z realizacją ich statutowych zadań		40 000	40 000,00		100,0
<b>921</b>		<b>Kultura i ochrona dziedzictwa narodowego</b>		<b>86 500</b>	<b>79 751,51</b>		<b>92,2</b>
	92195	Pozostała działalność		86 500	79 751,51		92,2
		1) wydatki bieżące, z tego:		86 500	79 751,51		92,2
		a) wydatki jednostek budżetowych, w tym:		86 500	79 751,51		92,2
		- wydatki związane z realizacją ich statutowych zadań		86 500	79 751,51		92,2
<b>926</b>		<b>Kultura fizyczna</b>	<b>8 347 103</b>	<b>8 347 103</b>	<b>8 347 103,00</b>	<b>100,0</b>	<b>100,0</b>
	92601	Obiekty sportowe*	8 347 103	8 347 103	8 347 103,00	100,0	100,0
		2) wydatki majątkowe, z tego:	8 347 103	8 347 103	8 347 103,00	100,0	100,0
		a) inwestycje i zakupy inwestycyjne	8 347 103	8 347 103	8 347 103,00	100,0	100,0
<b>x</b>	<b>x</b>	<b>OGÓLEM:</b>	<b>8 347 103</b>	<b>8 473 603</b>	<b>8 466 854,51</b>	<b>101,4</b>	<b>99,9</b>

\*Różnica pomiędzy wykonaniem dochodów, a wydatków wynika z zaangażowania środków własnych, które zostaną zrefundowane ze środków Funduszu Rozwoju Kultury Fizycznej.

**Oplaty za korzystanie przez operatora i przewoźnika z przystanków komunikacyjnych i opłaty za wydanie zaświadczeń na wykonywanie publicznego transportu zbiorowego  
- wykonanie za rok 2021**

w złotych

Dochody							Wydatki							
Dział	Nazwa działu/źródła	Plan wg uchwały budżetowej na rok 2021	Plan po zmianach na 2021.12.31	Wykonanie na 2021.12.31	Wskaźnik realizacji % (5:3)	Wskaźnik realizacji % (5:4)	Dział	Rozdział	Wyszczególnienie	Plan wg uchwały budżetowej na rok 2021	Plan po zmianach na 2021.12.31	Wykonanie na 2021.12.31	Wskaźnik realizacji % (13:11)	Wskaźnik realizacji % (13:12)
1	2	3	4	5	6	7	8	9	10	11	12	13	14	15
600	Transport i łączność	1 146 000	1 146 000	1 028 478,81	89,7	89,7	600	60004	Lokalny transport zbiorowy	1 146 000	1 146 000	1 145 771,85	100,0	100,0
	Oplaty za korzystanie z przystanków komunikacyjnych w transporcie drogowym	1 140 000	1 140 000	1 019 061,31	89,4	89,4			1) wydatki bieżące, z tego:	1 146 000	1 100 797	1 100 569,35	96,0	100,0
	Oplaty za wydanie zaświadczeń na wykonywanie publicznego transportu zbiorowego	6 000	6 000	9 417,50	157,0	157,0			a) wydatki jednostek budżetowych, w tym:	1 146 000	1 100 797	1 100 569,35	96,0	100,0
									- wydatki związane z realizacją ich statutowych zadań	1 146 000	1 100 797	1 100 569,35	96,0	100,0
									2) wydatki majątkowe, z tego:		45 203	45 202,50	#####	100,0
									- inwestycje i zakupy inwestycyjne		45 203	45 202,50	#####	100,0
<b>Ogółem</b>		<b>1 146 000</b>	<b>1 146 000</b>	<b>1 028 478,81</b>	<b>89,7</b>	<b>89,7</b>			<b>Ogółem</b>	<b>1 146 000</b>	<b>1 146 000</b>	<b>1 145 771,85</b>	<b>100,0</b>	<b>100,0</b>

**Miejski Program Profilaktyki i Rozwiązywania Problemów Alkoholowych i Program Przeciwdziałania Narkomanii  
oraz realizacja międzysektorowej polityki przeciwdziałania negatywnym skutkom spożywania alkoholu - wykonanie za rok 2021**

w złotych

Dochody							Wydatki							
Dział	Nazwa działu/źródła	Plan wg uchwały budżetowej na rok 2021	Plan po zmianach na 2021.12.31	Wykonanie na 2021.12.31	Wskaźnik realizacji % (5:3)	Wskaźnik realizacji % (5:4)	Dział	Rozdział	Wyszczególnienie	Plan wg uchwały budżetowej na rok 2021	Plan po zmianach na 2021.12.31	Wykonanie na 2021.12.31	Wskaźnik realizacji % (13:11)	Wskaźnik realizacji % (13:12)
1	2	3	4	5	6	7	8	9	10	11	12	13	14	15
756	Dochody od osób prawnych, od osób fizycznych i od innych jednostek nieposiadających osobowości prawnej oraz wydatki związane z ich poborem	5 350 000	5 881 000	6 233 637,91	116,5	106,0	851	Ochrona zdrowia		5 350 000	5 881 000	5 839 832,20	109,2	99,3
	- Wpływy z opłat za zezwolenia na sprzedaż napojów alkoholowych	5 350 000	5 505 000	5 637 015,53	105,4	102,4		85153	Zwalczanie narkomanii	190 000	190 000	188 857,50	99,4	99,4
									1) wydatki bieżące, z tego:	190 000	190 000	188 857,50	99,4	99,4
									a) wydatki jednostek budżetowych, w tym:	30 000	35 000	33 857,50	112,9	96,7
									- wydatki związane z realizacją ich statutowych zadań	30 000	35 000	33 857,50	112,9	96,7
									b) dotacje na zadania bieżące	160 000	155 000	155 000,00	96,9	100,0
								85154	Przeciwdziałanie alkoholizmowi	5 160 000	5 315 000	5 275 052,46	102,2	99,2
									1) wydatki bieżące, z tego:	5 160 000	5 315 000	5 275 052,46	102,2	99,2
									a) wydatki jednostek budżetowych, w tym:	2 920 800	3 158 856	3 119 816,27	106,8	98,8
									- wynagrodzenia i składki od nich naliczane	2 342 867	2 389 505	2 372 442,60	101,3	99,3
									- wydatki związane z realizacją ich statutowych zadań	577 933	769 351	747 373,67	129,3	97,1
									b) dotacje na zadania bieżące	2 232 000	2 149 990	2 149 485,00	96,3	100,0
									c) świadczenia na rzecz osób fizycznych	7 200	6 154	5 751,19	79,9	93,5
	- Wpływy z części opłaty za zezwolenie na sprzedaż napojów alkoholowych w obrocie hurtowym		376 000	596 622,38		158,7		85154	Przeciwdziałanie alkoholizmowi		376 000	375 922,24		100,0
									1) wydatki bieżące, z tego:		206 000	205 922,24		100,0
									a) wydatki jednostek budżetowych, w tym:		206 000	205 922,24		100,0
									- wynagrodzenia i składki od nich naliczane		75 900	75 900,00		100,0
									- wydatki związane z realizacją ich statutowych zadań		130 100	130 022,24		99,9
									2) wydatki majątkowe, z tego:		170 000	170 000,00		100,0
									a) inwestycje i zakupy inwestycyjne		170 000	170 000,00		100,0
<b>Ogółem</b>		<b>5 350 000</b>	<b>5 881 000</b>	<b>6 233 637,91</b>	<b>116,5</b>	<b>106,0</b>		<b>Ogółem</b>		<b>5 350 000</b>	<b>5 881 000</b>	<b>5 839 832,20</b>	<b>109,2</b>	<b>99,3</b>

## Opłata za gospodarowanie odpadami komunalnymi - wykonanie za rok 2021

w złotych

Dochody							Wydatki							
Dział	Nazwa działu/źródła	Plan wg uchwały budżetowej na rok 2021	Plan po zmianach na 2021.12.31	Wykonanie na 2021.12.31	Wskaźnik realizacji % (5:3)	Wskaźnik realizacji % (5:4)	Dział	Rozdział	Wyszczególnienie	Plan wg uchwały budżetowej na rok 2021	Plan po zmianach na 2021.12.31	Wykonanie na 2021.12.31	Wskaźnik realizacji % (13:11)	Wskaźnik realizacji % (13:12)
1	2	3	4	5	6	7	8	9	10	11	12	13	14	15
900	Gospodarka komunalna i ochrona środowiska	71 500 000	77 000 000	77 402 275,89	108,3	100,5	900	90002	Gospodarka odpadami komunalnymi	71 500 000	77 000 000	76 989 749,84	107,7	100,0
	Opłata za gospodarowanie odpadami komunalnymi	71 500 000	77 000 000	77 402 275,89	108,3	100,5			1) wydatki bieżące, z tego:	68 680 000	76 428 403	76 418 154,82	111,3	100,0
									a) wydatki jednostek budżetowych, w tym:	68 655 000	76 404 778	76 394 530,00	111,3	100,0
									- wynagrodzenia i składki od nich naliczane	4 179 457	4 216 616	4 216 611,71	100,9	100,0
									- wydatki związane z realizacją ich statutowych zadań	64 475 543	72 188 162	72 177 918,29	111,9	100,0
									b) świadczenia na rzecz osób fizycznych	25 000	23 625	23 624,82	94,5	100,0
									2) wydatki majątkowe, z tego:	2 820 000	571 597	571 595,02	20,3	100,0
									- inwestycje i zakupy inwestycyjne	2 820 000	571 597	571 595,02	20,3	100,0
	<b>Ogółem</b>	<b>71 500 000</b>	<b>77 000 000</b>	<b>77 402 275,89</b>	<b>108,3</b>	<b>100,5</b>			<b>Ogółem</b>	<b>71 500 000</b>	<b>77 000 000</b>	<b>76 989 749,84</b>	<b>107,7</b>	<b>100,0</b>

**Wydatki poniesione na funkcjonowanie gminnego systemu gospodarowania odpadami komunalnymi w Częstochowie w 2021 r.**  
(art. 6r ust. 2e ustawy o utrzymaniu czystości i porządku)

Lp.	Nazwa zadania	Podstawa prawna	Kwota [zł]	Objaśnienia
1	2	3	4	5
1	Odbieranie, transport, zbieranie, odzysk i unieszkodliwianie odpadów komunalnych.	art.6r ust. 2 pkt 1 oraz art.6r ust. 2b	68 252 232,00	Wydatki w tym punkcie obejmują realizację zadań związanych z odbieraniem, transportem i zagospodarowaniem odpadów oraz myciem i dezynfekcją pojemników. Wydatki zgodnie z postanowieniami zawartych wieloletnich umów w tym w zakresie, przeznaczono na świadczenie usługi polegającej na odbiorze i transporcie odpadów powstających na nieruchomościach zamieszkałych i niezamieszkałych, obsługę punktów selektywnej zbiórki oraz zagospodarowanie niektórych frakcji odpadów selektywnie zebranych. Ponadto wydatki dokonano za zadanie związane z odzyskiem i unieszkodliwianiem odpadów komunalnych zgodnie z umową wykonawczą z Częstochowskim Przedsiębiorstwem Komunalnym Sp. z o.o. o świadczeniu usług z tego zakresu na rzecz miasta.
2	Tworzenie i utrzymanie punktów selektywnego zbierania odpadów komunalnych	art.6r ust. 2 pkt 2	29 520,00	Wydatki obejmują usługi doradcze i eksperckie w zakresie przygotowania i obsługi inwestycji, opracowanie dokumentacji zawierającej analizę, ocenę oraz rekomendacje dotyczące budowy Punktu Selektywnej Zbiórki Odpadów Komunalnych na terenie Miasta Częstochowy
3	Obsługa administracyjna systemu	art.6r ust. 2 pkt 3 oraz art.6r ust. 2 pkt 4	5 569 475,02	Wydatki obejmują m.in. wynagrodzenia oraz pochodne od wynagrodzeń pracowników Centrum Usług Komunalnych w Częstochowie. Do wydatków tych zaliczmy między innymi obsługę administracyjną dotyczącą funkcjonowania punktu obsługi interesantów, w tym przyjmowania i weryfikacji deklaracji o wysokości opłaty za gospodarowanie odpadami komunalnymi, kontrolę nieruchomości, przyjmowanie zgłoszeń dodatkowych usług odbioru odpadów i reklamacje usług, analizę systemu. Wydatki uwzględniają również koszty postępowania prokuratorskiego i sądowego, opłaty związane z funkcjonowaniem budynków w tym m.in. podatki, opłaty za media, zakup materiałów i wyposażenia, zakupy remontowe.
4	Edukacja ekologiczna w zakresie prawidłowego postępowania z odpadami komunalnymi	art.6r ust. 2 pkt 4	345 939,40	Działania informacyjne związane z systemem gospodarowania odpadami komunalnymi obejmowały informacje prasowe mające na celu masową edukację w tym zakresie, emisję filmów o tematyce ekologicznej, przygotowanie i wydruk ulotek oraz plakatów informacyjnych, przygotowanie i wydruk słownika poprawnej segregacji odpadów. W ramach edukacji ekologicznej z zakresu prawidłowego postępowania z odpadami komunalnymi przeprowadzono również webinaria dla szkół oraz warsztaty ekologiczne dla dzieci i dorosłych.
5	Koszty wyposażenia nieruchomości w pojemniki lub worki do zbierania odpadów komunalnych oraz koszty utrzymywania pojemników w odpowiednim stanie porządkowym i technicznym	art.6r ust. 2a	2 727 609,54	Wydatki w tym punkcie obejmują zakup pojemników do gromadzenia odpadów komunalnych, znakowanie pojemników - naklejki na pojemniki. Wydatki w tym zakresie obejmują również zakup samochodu dostawczego do transportu pojemników, najem terenu pod pojemniki oraz monitoring tego terenu.
6	Koszty utworzenia i utrzymania punktów napraw i ponownego użycia produktów lub części produktów niebędących odpadami.	art.6r ust. 2aa	0,00	
7	Koszty usunięcia odpadów komunalnych z miejsc nieprzeznaczonych do ich składowania i magazynowania w rozumieniu ustawy z dnia 14 grudnia 2012r. o odpadach	art.6r ust. 2b	64 973,88	Wydatki w tym punkcie obejmują umowy z wykonawcami na uprzątnięcie miejsc nielegalnych składowisk odpadów komunalnych (tzw. dzikich wysypisk).
8	Środki pochodzące z opłat za gospodarowanie odpadami komunalnymi, które nie zostały wykorzystane w poprzednim roku budżetowym: funkcjonowania systemu gospodarowania odpadami komunalnymi, w tym kosztów, o których mowa w ust. 2a (pojemniki), ust. 2aa (punkty napraw) i 2b (usuwanie dzikich wysypisk), a także kosztów wyposażenia terenów przeznaczonych do użytku publicznego w pojemniki lub worki, przeznaczone do zbierania odpadów komunalnych, ich opróżnianie oraz utrzymywanie tych pojemników w odpowiednim stanie sanitarnym, porządkowym i technicznym oraz organizacji i utrzymania w odpowiednim stanie sanitarnym i porządkowym miejsc gromadzenia odpadów	art.6r ust. 2c	0,00	
	<b>Razem</b>		<b>76 989 749,84</b>	

## Opłaty i kary ekologiczne - wykonanie za rok 2021

w złotych

Dochody							Wydatki							
Dział	Nazwa działu/źródła	Plan wg uchwały budżetowej na rok 2021	Plan po zmianach na 2021.12.31	Wykonanie na 2021.12.31	Wskaźnik realizacji % (5:3)	Wskaźnik realizacji % (5:4)	Dział	Rozdział	Wyszczególnienie	Plan wg uchwały budżetowej na rok 2021	Plan po zmianach na 2021.12.31	Wykonanie na 2021.12.31	Wskaźnik realizacji % (13:11)	Wskaźnik realizacji % (13:12)
1	2	3	4	5	6	7	8	9	10	11	12	13	14	15
900	Gospodarka komunalna i ochrona środowiska	830 000	900 000	989 686,71	119,2	110,0	900	90004	Utrzymanie zieleni w miastach i gminach	830 000	900 000	900 000,00	108,4	100,0
	Wpływy z tytułu opłat i kar ekologicznych	800 000	800 000	752 414,89	94,1	94,1			1) wydatki bieżące, z tego:	830 000	860 000	860 000,00	103,6	100,0
	Wpływy z tytułu kar za usuwanie drzew i krzewów	15 000	15 000	27 866,98	185,8	185,8			a) wydatki jednostek budżetowych, w tym:	830 000	860 000	860 000,00	103,6	100,0
	Wpływy z tytułu opłat za usuwanie drzew i krzewów	15 000	85 000	209 404,84	1 396,0	246,4			- wydatki związane z realizacją ich statutowych zadań	830 000	860 000	860 000,00	103,6	100,0
									2) wydatki majątkowe, z tego:		40 000	40 000,00		100,0
									- inwestycje i zakupy inwestycyjne		40 000	40 000,00		100,0
	<b>Ogółem</b>	<b>830 000</b>	<b>900 000</b>	<b>989 686,71</b>	<b>119,2</b>	<b>110,0</b>			<b>Ogółem</b>	<b>830 000</b>	<b>900 000</b>	<b>900 000,00 *</b>	<b>108,4</b>	<b>100,0</b>

\*Zgodnie ze sprawozdaniem OŚ-4p i OŚ-4g na zadania związane z finansowaniem ochrony środowiska wydatkowano środki własne w łącznej wysokości 2 295 553,89 zł



## WYKONANIE PRZYCHODÓW I KOSZTÓW SAMORZĄDOWYCH ZAKŁADÓW BUDŻETOWYCH ZA ROK 2021

w złotych

Lp.	Wyszczególnienie	Plan wg uchwały budżetowej na rok 2021	Plan po zmianach na 2021.12.31	Wykonanie na 2021.12.31	Wsk. % (5:3)	Wsk. % (5:4)	Plan wg uchwały budżetowej na rok 2021	Plan po zmianach na 2021.12.31	Wykonanie na 2021.12.31	Wsk. % (10:8)	Wsk. % (10:9)	Plan wg uchwały budżetowej na rok 2021	Plan po zmianach na 2021.12.31	Wykonanie na 2021.12.31	Wsk. % (15:13)	Wsk. % (15:14)	Plan wg uchwały budżetowej na rok 2021	Plan po zmianach na 2021.12.31	Wykonanie na 2021.12.31	Wsk. % (20:18)	Wsk. % (20:19)
1	2	3	4	5	6	7	8	9	10	11	12	13	14	15	16	17	18	19	20	21	22
	Nazwa zakładu budżetowego	Cmentarz Komunalny					Centrum Integracji Społecznej					Miejski Ośrodek Sportu i Rekreacji					Ogółem				
I	Przychody ogółem, w tym:	4 500 000	4 900 000	4 980 440,92	110,7	101,6	3 469 000	3 279 035	2 311 405,65	66,6	70,5	24 019 847	24 290 060	17 805 240,22	74,1	73,3	31 988 847	32 469 095	25 097 086,79	78,5	77,3
1	Przychody , w tym:	4 350 000	4 750 000	4 830 440,92	111,0	101,7	3 069 000	3 069 000	2 101 371,04	68,5	68,5	24 269 847	24 269 847	17 785 033,90	73,3	73,3	31 688 847	32 088 847	24 716 845,86	78,0	77,0
	- Dotacja przedmiotowa	110 000	110 000	110 000,00	100,0	100,0	520 000	520 000	519 995,00	100,0	100,0	7 000 000	7 000 000	7 000 000,00	100,0	100,0	7 630 000	7 630 000	7 629 995,00	100,0	100,0
2	Stan śr.obrot./pieniężnych na początek roku	150 000	150 000	150 000,00	100,0	100,0	400 000	210 035	210 034,61	52,5	100,0	-250 000	5 713	5 712,83	100,0		300 000	365 748	365 747,44	121,9	100,0
3	Dotacja celowa na dofinansowanie kosztów realizacji inwestycji												14 500	14 493,49				14 500	14 493,49		100,0
II	Koszty/Wydatki ogółem, w tym:	4 500 000	4 900 000	4 980 440,92	110,7	101,6	3 469 000	3 279 035	2 311 405,65	66,6	70,5	24 019 847	24 290 060	17 805 240,22	73,3	73,3	31 988 847	32 469 095	25 097 086,79	78,5	77,3
1	Koszty/wydatki	4 310 000	4 660 000	4 443 730,68	103,1	95,4	3 069 000	3 069 000	2 276 248,81	74,2	74,2	23 909 847	24 165 560	17 174 335,11	71,8	71,1	31 288 847	31 894 560	23 894 314,60	76,4	74,9
2	Podatek dochodowy od osób prawnych	40 000	90 000	65 281,00	163,2	72,5											40 000	90 000	65 281,00	163,2	72,5
3	Wpłata do budżetu nadwyżki środków obrotowych			321 429,24										506 411,62					827 840,86		
4	Dotacja celowa na finansowanie wydatków inwestycyjnych												14 500	14 493,49	100,0			14 500	14 493,49		100,0
5	Stan śr.obrot./pieniężnych na koniec roku	150 000	150 000	150 000,00	100,0	100,0	400 000	210 035	35 156,84	8,8	16,7	110 000	110 000	110 000,00	100,0	100,0	660 000	470 035	295 156,84	44,7	62,8

## WYKONANIE DOCHODÓW I WYDATKÓW WYDZIELONYCH RACHUNKÓW DOCHODÓW JEDNOSTEK OŚWIATOWYCH ZA ROK 2021

w złotych

Lp.	Nazwa Jednostki	Dział	Rozdział	Stan środków pieniężnych na początek okresu sprawozdawczego	Plan dochodów wg uchwały budżetowej na rok 2021	Plan dochodów po zmianach na 2021.12.31	Wykonanie dochodów na 2021.12.31	Wskaźnik realizacji % (8:6)	Wskaźnik realizacji % (8:7)	Plan wydatków wg uchwały budżetowej na rok 2021	Plan wydatków po zmianach na 2021.12.31	Wykonanie wydatków na 2021.12.31	Wskaźnik realizacji % (13:11)	Wskaźnik realizacji % (13:12)	Stan środków pieniężnych na koniec okresu sprawozdawczego
1	2	3	4	5	6	7	8	9	10	11	12	13	14	15	16
1	Bursa Miejska	854	85410		1 800 000	1 800 000	708 844,50	39,4	39,4	1 800 000	1 800 000	708 844,50	39,4	39,4	
2	Centrum Kształcenia Zawodowego i Ustawicznego	801	80140		340 000	340 000	285 903,38	84,1	84,1	340 000	340 000	285 903,38	84,1	84,1	
3	II Liceum Ogólnokształcące im. Romualda Traugutta	801	80120		129 600	129 600	65 855,90	50,9	50,9	129 600	129 600	65 855,90	50,9	50,9	
4	IV Liceum Ogólnokształcące im. Henryka Sienkiewicza	801	80120		5 000	5 000	554,80	11,1	11,1	5 000	5 000	554,80	11,1	11,1	
5	IX Liceum Ogólnokształcące im. Cypriana Kamila Norwida	854	85412		20 020	20 020				20 020	20 020				
6	VI Liceum Ogólnokształcące im. Jarosława Dąbrowskiego	801	80120		500	500				500	500				
7	VIII Liceum Ogólnokształcące Samorządowe	801	80120	0,82	1 005	5 206	4 700,53	467,8	90,3	1 005	5 206	4 701,35	467,8	90,4	
8	Miejskie Przedszkole Nr 1 im. Misia Uszatka	Razem			145 630	145 630	106 616,22	73,3	73,3	145 630	145 630	106 616,22	73,3	73,3	
		801	80104		2 000	2 000				2 000	2 000				
		801	80148		143 630	143 630	106 616,22	74,3	74,3	143 630	143 630	106 616,22	74,3	74,3	
9	Miejskie Przedszkole Nr 3 im. Bajkowej Krainy	Razem			173 000	173 000	105 426,90	61,0	61,0	173 000	173 000	105 426,90	61,0	61,0	
		801	80104		9 000	9 000	1 838,00	20,5	20,5	9 000	9 000	1 838,00	20,5	20,5	
		801	80148		164 000	164 000	103 588,90	63,2	63,2	164 000	164 000	103 588,90	63,2	63,2	
10	Miejskie Przedszkole Nr 4 im. Jana Brzechwy	Razem			163 610	163 610	105 908,21	64,8	64,8	163 610	163 610	105 908,21	64,8	64,8	
		801	80104		25 110	25 110				25 110	25 110				
		801	80148		138 500	138 500	105 908,21	76,5	76,5	138 500	138 500	105 908,21	76,5	76,5	
11	Miejskie Przedszkole Nr 5 im. Jana Kilińskiego	Razem			177 500	177 500	135 564,44	76,4	76,4	177 500	177 500	135 564,44	76,4	76,4	
		801	80104		9 000	9 000				9 000	9 000				
		801	80148		168 500	168 500	135 564,44	80,5	80,5	168 500	168 500	135 564,44	80,5	80,5	
12	Miejskie Przedszkole Nr 6	Razem			249 990	249 990	162 243,56	65,0	65,0	249 990	249 990	162 243,56	65,0	65,0	
		801	80104		22 000	22 000				22 000	22 000				
		801	80148		227 990	227 990	162 243,56	71,2	71,2	227 990	227 990	162 243,56	71,2	71,2	
13	Miejskie Przedszkole Nr 7	Razem			265 800	265 800	168 650,56	63,5	63,5	265 800	265 800	168 650,56	63,5	63,5	
		801	80104		9 000	9 000				9 000	9 000				
		801	80148		256 800	256 800	168 650,56	65,7	65,7	256 800	256 800	168 650,56	65,7	65,7	
14	Miejskie Przedszkole Nr 8	Razem		15,64	407 200	407 200	261 597,71	64,3	64,3	407 200	407 200	261 613,35	64,3	64,3	
		801	80104	0,01	16 000	16 000				16 000	16 000	0,01	0,1	0,1	
		801	80148	15,63	391 200	391 200	261 597,71	66,9	66,9	391 200	391 200	261 613,34	66,9	66,9	
15	Miejskie Przedszkole Nr 9	Razem			170 080	179 280	125 379,96	73,8	70,0	170 080	179 280	125 379,96	73,8	70,0	
		801	80104		5 030	14 230	10 527,55	209,3	74,0	5 030	14 230	10 527,55	209,3	74,0	
		801	80148		165 050	165 050	114 852,41	69,6	69,6	165 050	165 050	114 852,41	69,6	69,6	
16	Miejskie Przedszkole Nr 11	Razem			235 800	235 800	147 591,60	62,6	62,6	235 800	235 800	147 591,60	62,6	62,6	
		801	80104		5 000	5 000	350,00	7,0	7,0	5 000	5 000	350,00	7,0	7,0	
		801	80148		230 800	230 800	147 241,60	63,8	63,8	230 800	230 800	147 241,60	63,8	63,8	
17	Miejskie Przedszkole Nr 12 im. Ireny Szewińskiej	Razem			168 400	169 645	142 229,91	84,5	83,9	168 400	169 645	142 229,91	84,5	83,9	
		801	80104		12 500	13 745	7 246,94	58,0	52,8	12 500	13 745	7 246,94	58,0	52,8	
		801	80148		155 900	155 900	134 982,97	86,6	86,6	155 900	155 900	134 982,97	86,6	86,6	

Lp.	Nazwa Jednostki	Dział	Rozdział	Stan środków pieniężnych na początek okresu sprawozdaw czego	Plan dochodów wg uchwały budżetowej na rok 2021	Plan dochodów po zmianach na 2021.12.31	Wykonanie dochodów na 2021.12.31	Wskaźnik realizacji % (8:6)	Wskaźnik realizacji % (8:7)	Plan wydatków wg uchwały budżetowej na rok 2021	Plan wydatków po zmianach na 2021.12.31	Wykonanie wydatków na 2021.12.31	Wskaźnik realizacji % (13:11)	Wskaźnik realizacji % (13:12)	Stan środków pieniężnych na koniec okresu sprawozdaw czego
1	2	3	4	5	6	7	8	9	10	11	12	13	14	15	16
18	Miejskie Przedszkole Nr 13 im. Krecika	Razem			204 200	204 200	168 659,10	82,6	82,6	204 200	204 200	168 659,10	82,6	82,6	
		801	80104		4 000	4 000				4 000	4 000				
		801	80148		200 200	200 200	168 659,10	84,3	84,3	200 200	200 200	168 659,10	84,3	84,3	
19	Miejskie Przedszkole Nr 14	Razem			126 700	126 700	112 322,93	88,7	88,7	126 700	126 700	112 322,93	88,7	88,7	
		801	80104		7 200	7 200				7 200	7 200				
		801	80148		119 500	119 500	112 322,93	94,0	94,0	119 500	119 500	112 322,93	94,0	94,0	
20	Miejskie Przedszkole Nr 15 im. Jana Pawła II	Razem			368 100	368 100	225 550,16	61,3	61,3	368 100	368 100	225 550,16	61,3	61,3	
		801	80104		7 500	7 500				7 500	7 500				
		801	80148		360 600	360 600	225 550,16	62,6	62,6	360 600	360 600	225 550,16	62,6	62,6	
21	Miejskie Przedszkole Nr 16	Razem		3,91	361 800	361 800	271 744,67	75,2	75,2	361 800	361 800	271 748,58	75,2	75,2	
		801	80104		6 436	6 436				6 436	6 436				
		801	80148	3,91	355 364	355 364	271 744,67	76,5	76,5	355 364	355 364	271 748,58	76,5	76,5	
22	Miejskie Przedszkole Nr 17 im. Siedmiu Krasnoludków	Razem			151 000	151 000	92 527,55	61,3	61,3	151 000	151 000	92 527,55	61,3	61,3	
		801	80104		3 000	3 000				3 000	3 000				
		801	80148		148 000	148 000	92 527,55	62,6	62,6	148 000	148 000	92 527,55	62,6	62,6	
23	Miejskie Przedszkole Nr 18	Razem			97 650	97 650	60 238,81	61,7	61,7	97 650	97 650	60 238,81	61,7	61,7	
		801	80104		9 000	9 000	2 000,00	22,3	22,3	9 000	9 000	2 000,00	22,3	22,3	
		801	80148		88 650	88 650	58 238,81	65,7	65,7	88 650	88 650	58 238,81	65,7	65,7	
24	Miejskie Przedszkole Nr 19	Razem		3,86	110 300	110 300	79 210,97	71,9	71,9	110 300	110 300	79 214,83	71,9	71,9	
		801	80104		16 000	16 000				16 000	16 000				
		801	80148	3,86	94 300	94 300	79 210,97	84,0	84,0	94 300	94 300	79 214,83	84,1	84,1	
25	Miejskie Przedszkole Nr 20 im. Króla Macjusia Pierwszego	Razem			219 900	219 900	177 437,92	80,7	80,7	219 900	219 900	177 437,92	80,7	80,7	
		801	80104		16 200	16 200				16 200	16 200				
		801	80148		203 700	203 700	177 437,92	87,2	87,2	203 700	203 700	177 437,92	87,2	87,2	
26	Miejskie Przedszkole Nr 21	Razem			91 000	91 000	69 073,77	76,0	76,0	91 000	91 000	69 073,77	76,0	76,0	
		801	80104		6 000	6 000	120,00	2,0	2,0	6 000	6 000	120,00	2,0	2,0	
		801	80148		85 000	85 000	68 953,77	81,2	81,2	85 000	85 000	68 953,77	81,2	81,2	
27	Miejskie Przedszkole Nr 23 im. Jasia i Małgosi	Razem			136 620	136 620	103 747,70	76,0	76,0	136 620	136 620	103 747,70	76,0	76,0	
		801	80104		2 000	2 000	467,40	23,4	23,4	2 000	2 000	467,40	23,4	23,4	
		801	80148		134 620	134 620	103 280,30	76,8	76,8	134 620	134 620	103 280,30	76,8	76,8	
28	Miejskie Przedszkole Nr 25 im. Przyjaciół Kubusia Puchatka	Razem		3,49	144 400	144 400	78 637,05	54,5	54,5	144 400	144 400	78 640,54	54,5	54,5	
		801	80104		7 000	7 000				7 000	7 000				
		801	80148	3,49	137 400	137 400	78 637,05	57,3	57,3	137 400	137 400	78 640,54	57,3	57,3	
29	Miejskie Przedszkole Nr 26 im. Krasnala Hałabały	Razem		14,53	174 750	174 750	106 823,93	61,2	61,2	174 750	174 750	106 838,46	61,2	61,2	
		801	80104	14,53	19 200	19 200				19 200	19 200	14,53	0,1	0,1	
		801	80148		155 550	155 550	106 823,93	68,7	68,7	155 550	155 550	106 823,93	68,7	68,7	
30	Miejskie Przedszkole Nr 27	Razem			188 450	188 450	104 420,98	55,5	55,5	188 450	188 450	104 420,98	55,5	55,5	
		801	80104		5 000	5 000				5 000	5 000				
		801	80148		183 450	183 450	104 420,98	57,0	57,0	183 450	183 450	104 420,98	57,0	57,0	
31	Miejskie Przedszkole Nr 29	Razem			177 650	177 650	114 497,52	64,5	64,5	177 650	177 650	114 497,52	64,5	64,5	
		801	80104		11 500	11 500				11 500	11 500				
		801	80148		166 150	166 150	114 497,52	69,0	69,0	166 150	166 150	114 497,52	69,0	69,0	
32	Miejskie Przedszkole Nr 30	Razem			146 400	146 400	95 707,53	65,4	65,4	146 400	146 400	95 707,53	65,4	65,4	
		801	80104		5 000	5 000				5 000	5 000				
		801	80148		141 400	141 400	95 707,53	67,7	67,7	141 400	141 400	95 707,53	67,7	67,7	

Lp.	Nazwa Jednostki	Dział	Rozdział	Stan środków pieniężnych na początek okresu sprawozdaw czego	Plan dochodów wg uchwały budżetowej na rok 2021	Plan dochodów po zmianach na 2021.12.31	Wykonanie dochodów na 2021.12.31	Wskaźnik realizacji % (8:6)	Wskaźnik realizacji % (8:7)	Plan wydatków wg uchwały budżetowej na rok 2021	Plan wydatków po zmianach na 2021.12.31	Wykonanie wydatków na 2021.12.31	Wskaźnik realizacji % (13:11)	Wskaźnik realizacji % (13:12)	Stan środków pieniężnych na koniec okresu sprawozdaw czego
1	2	3	4	5	6	7	8	9	10	11	12	13	14	15	16
33	Miejskie Przedszkole Nr 31	Razem		1,93	184 680	204 680	99 397,51	53,9	48,6	184 680	204 680	99 399,44	53,9	48,6	
		801	80104		6 050	26 050	1 000,00	16,6	3,9	6 050	26 050	1 000,00	16,6	3,9	
		801	80148	1,93	178 630	178 630	98 397,51	55,1	55,1	178 630	178 630	98 399,44	55,1	55,1	
34	Miejskie Przedszkole Nr 32	Razem			92 250	92 250	47 809,40	51,9	51,9	92 250	92 250	47 809,40	51,9	51,9	
		801	80104		3 000	3 000				3 000	3 000				
		801	80148		89 250	89 250	47 809,40	53,6	53,6	89 250	89 250	47 809,40	53,6	53,6	
35	Miejskie Przedszkole Nr 33	Razem		0,85	140 575	140 575	106 721,07	76,0	76,0	140 575	140 575	106 721,92	76,0	76,0	
		801	80104	0,85	6 500	6 500				6 500	6 500		0,85	0,1	0,1
		801	80148		134 075	134 075	106 721,07	79,6	79,6	134 075	134 075	106 721,07	79,6	79,6	
36	Miejskie Przedszkole Nr 34	Razem		0,62	97 672	97 672	60 263,65	61,8	61,8	97 672	97 672	60 264,27	61,8	61,8	
		801	80104		2 500	2 500				2 500	2 500				
		801	80148	0,62	95 172	95 172	60 263,65	63,4	63,4	95 172	95 172	60 264,27	63,4	63,4	
37	Miejskie Przedszkole Integracyjne Nr 35 im. Małego Księcia	Razem		2,58	120 000	120 000	89 447,97	74,6	74,6	120 000	120 000	89 450,55	74,6	74,6	
		801	80104		13 500	13 500				13 500	13 500				
		801	80148	2,58	106 500	106 500	89 447,97	84,0	84,0	106 500	106 500	89 450,55	84,0	84,0	
38	Miejskie Przedszkole Nr 36	Razem		1,85	309 350	309 350	158 189,36	51,2	51,2	309 350	309 350	158 191,21	51,2	51,2	
		801	80104		4 000	4 000	69,00	1,8	1,8	4 000	4 000	69,00	1,8	1,8	
		801	80148	1,85	305 350	305 350	158 120,36	51,8	51,8	305 350	305 350	158 122,21	51,8	51,8	
39	Miejskie Przedszkole Nr 37	Razem			408 250	408 250	311 402,51	76,3	76,3	408 250	408 250	311 402,51	76,3	76,3	
		801	80104		16 000	16 000	7,00	0,1	0,1	16 000	16 000	7,00	0,1	0,1	
		801	80148		392 250	392 250	311 395,51	79,4	79,4	392 250	392 250	311 395,51	79,4	79,4	
40	Miejskie Przedszkole Nr 38	Razem		9,88	338 500	338 500	206 033,13	60,9	60,9	338 500	338 500	206 043,01	60,9	60,9	
		801	80104		8 500	8 500	1 601,46	18,9	18,9	8 500	8 500	1 601,46	18,9	18,9	
		801	80148	9,88	330 000	330 000	204 431,67	62,0	62,0	330 000	330 000	204 441,55	62,0	62,0	
41	Miejskie Przedszkole Nr 41	Razem			176 587	176 587	148 370,41	84,1	84,1	176 587	176 587	148 370,41	84,1	84,1	
		801	80104		3 000	3 000				3 000	3 000				
		801	80148		173 587	173 587	148 370,41	85,5	85,5	173 587	173 587	148 370,41	85,5	85,5	
42	Miejskie Przedszkole Nr 42	Razem		2,35	271 300	271 300	164 329,66	60,6	60,6	271 300	271 300	164 332,01	60,6	60,6	
		801	80104	2,01	36 100	36 100				36 100	36 100		2,01	0,1	0,1
		801	80148	0,34	235 200	235 200	164 329,66	69,9	69,9	235 200	235 200	164 330,00	69,9	69,9	
43	Miejskie Przedszkole Integracyjne Nr 43	Razem			144 300	144 300	96 234,46	66,7	66,7	144 300	144 300	96 234,46	66,7	66,7	
		801	80104		12 000	12 000	6 000,00	50,0	50,0	12 000	12 000	6 000,00	50,0	50,0	
		801	80148		132 300	132 300	90 234,46	68,3	68,3	132 300	132 300	90 234,46	68,3	68,3	
44	Miejskie Przedszkole Nr 44 im. Janusza Korczaka	Razem		1,81	225 300	225 300	94 577,56	42,0	42,0	225 300	225 300	94 579,37	42,0	42,0	
		801	80104		55 100	55 100				55 100	55 100				
		801	80148	1,81	170 200	170 200	94 577,56	55,6	55,6	170 200	170 200	94 579,37	55,6	55,6	
45	Samorządowy Ośrodek Doskonalenia	801	80142	5,35	195 400	195 400	10 760,00	5,6	5,6	195 400	195 400	10 765,35	5,6	5,6	
46	Specjalny Ośrodek Szkolno-Wychowawczy Nr 1	854	85403	59,06	127 100	127 100	75 455,19	59,4	59,4	127 100	127 100	75 514,25	59,5	59,5	
47	Specjalny Ośrodek Szkolno-Wychowawczy Nr 5	854	85403	0,63	100 400	100 400	50 455,74	50,3	50,3	100 400	100 400	50 456,37	50,3	50,3	
48	Szkoła Podstawowa Nr 1 im. Zdobywców Przystworzy	Razem			170 100	170 100	107 137,08	63,0	63,0	170 100	170 100	107 137,08	63,0	63,0	
		801	80101		8 050	11 708	8 382,58	104,2	71,6	8 050	11 708	8 382,58	104,2	71,6	
		801	80148		162 050	158 392	98 754,50	61,0	62,4	162 050	158 392	98 754,50	61,0	62,4	
49	Szkoła Podstawowa Nr 2 im. Krzysztofa Kamila Baczyńskiego	Razem		0,21	286 600	286 600	162 520,04	56,8	56,8	286 600	286 600	162 520,25	56,8	56,8	
		801	80101		135 500	135 500	23 844,44	17,6	17,6	135 500	135 500	23 844,44	17,6	17,6	
		801	80148	0,21	151 100	151 100	138 675,60	91,8	91,8	151 100	151 100	138 675,81	91,8	91,8	

Lp.	Nazwa Jednostki	Dział	Rozdział	Stan środków pieniężnych na początek okresu sprawozdaw czego	Plan dochodów wg uchwały budżetowej na rok 2021	Plan dochodów po zmianach na 2021.12.31	Wykonanie dochodów na 2021.12.31	Wskaźnik realizacji % (8:6)	Wskaźnik realizacji % (8:7)	Plan wydatków wg uchwały budżetowej na rok 2021	Plan wydatków po zmianach na 2021.12.31	Wykonanie wydatków na 2021.12.31	Wskaźnik realizacji % (13:11)	Wskaźnik realizacji % (13:12)	Stan środków pieniężnych na koniec okresu sprawozdaw czego
1	2	3	4	5	6	7	8	9	10	11	12	13	14	15	16
50	Szkoła Podstawowa Nr 7 im. Konstantego Ildefonsa Gałczyńskiego	Razem			247 200	247 200	112 292,67	45,5	45,5	247 200	247 200	112 292,67	45,5	45,5	
		801	80101		47 050	47 050	8 298,42	17,7	17,7	47 050	47 050	8 298,42	17,7	17,7	
		801	80148		200 150	200 150	103 994,25	52,0	52,0	200 150	200 150	103 994,25	52,0	52,0	
51	Szkoła Podstawowa Nr 8 im. Haliny Poświatowskiej	Razem			164 000	164 000	63 728,43	38,9	38,9	164 000	164 000	63 728,43	38,9	38,9	
		801	80101		36 000	36 000	2 242,01	6,3	6,3	36 000	36 000	2 242,01	6,3	6,3	
		801	80148		128 000	128 000	61 486,42	48,1	48,1	128 000	128 000	61 486,42	48,1	48,1	
52	Szkoła Podstawowa Nr 9 im. Adama Mickiewicza	Razem		10,93	66 200	66 200	48 776,80	73,7	73,7	66 200	66 200	48 787,73	73,7	73,7	
		801	80101		9 100	9 100				9 100	9 100				
		801	80148	10,93	57 100	57 100	48 776,80	85,5	85,5	57 100	57 100	48 787,73	85,5	85,5	
53	Szkoła Podstawowa Nr 11 im. Marii Dąbrowskiej	Razem		0,10	126 200	126 200	44 706,00	35,5	35,5	126 200	126 200	44 706,10	35,5	35,5	
		801	80101		14 000	14 000				14 000	14 000				
		801	80148	0,10	112 200	112 200	44 706,00	39,9	39,9	112 200	112 200	44 706,10	39,9	39,9	
54	Szkoła Podstawowa Nr 12 im. Bolesława Chrobrego	Razem		0,02	148 020	148 020	61 251,00	41,4	41,4	148 020	148 020	61 251,02	41,4	41,4	
		801	80101	0,02	3 020	3 020				3 020	3 020	0,02	0,1	0,1	
		801	80148		145 000	145 000	61 251,00	42,3	42,3	145 000	145 000	61 251,00	42,3	42,3	
55	Szkoła Podstawowa Nr 13 im. Kornela Makuszyńskiego	Razem			210 150	210 150	72 746,25	34,7	34,7	210 150	210 150	72 746,25	34,7	34,7	
		801	80101		33 000	33 000				33 000	33 000				
		801	80148		177 150	177 150	72 746,25	41,1	41,1	177 150	177 150	72 746,25	41,1	41,1	
56	Szkoła Podstawowa Nr 14 im. Henryka Sienkiewicza	Razem			128 200	128 200	42 887,70	33,5	33,5	128 200	128 200	42 887,70	33,5	33,5	
		801	80101		5 100	5 100				5 100	5 100				
		801	80148		123 100	123 100	42 887,70	34,9	34,9	123 100	123 100	42 887,70	34,9	34,9	
57	Szkoła Podstawowa Nr 15 im. Polskich Noblistów	Razem		4,14	100 530	100 530	51 219,91	51,0	51,0	100 530	100 530	51 224,05	51,0	51,0	
		801	80101		15 020	15 020	5 992,47	39,9	39,9	15 020	15 020	5 992,47	39,9	39,9	
		801	80148	4,14	85 510	85 510	45 227,44	52,9	52,9	85 510	85 510	45 231,58	52,9	52,9	
58	Szkoła Podstawowa Nr 16 im. Bolesława Chrobrego	Razem			43 600	59 600	46 845,12	107,5	78,6	43 600	59 600	46 845,12	107,5	78,6	
		801	80101		3 550	3 550				3 550	3 550				
		801	80148		40 050	56 050	46 845,12	117,0	83,6	40 050	56 050	46 845,12	117,0	83,6	
59	Szkoła Podstawowa Nr 17 z Oddziałami Integracyjnymi im. Stanisława Wyspiańskiego	Razem		0,11	99 080	99 080	16 783,03	17,0	17,0	99 080	99 080	16 783,14	17,0	17,0	
		801	80101		9 100	9 100				9 100	9 100				
		801	80148	0,11	89 980	89 980	16 783,03	18,7	18,7	89 980	89 980	16 783,14	18,7	18,7	
60	Szkoła Podstawowa Nr 19 im. Juliana Tuwima	Razem		0,42	81 000	81 000	40 045,71	49,5	49,5	81 000	81 000	40 046,13	49,5	49,5	
		801	80101		14 000	14 000	3 992,71	28,6	28,6	14 000	14 000	3 992,71	28,6	28,6	
		801	80148	0,42	67 000	67 000	36 053,00	53,9	53,9	67 000	67 000	36 053,42	53,9	53,9	
61	Szkoła Podstawowa Nr 21 im. Ks. Stanisława Konarskiego	Razem		0,10	159 700	159 700	65 537,04	41,1	41,1	159 700	159 700	65 537,14	41,1	41,1	
		801	80101		11 500	11 500	794,51	7,0	7,0	11 500	11 500	794,51	7,0	7,0	
		801	80148	0,10	148 200	148 200	64 742,53	43,7	43,7	148 200	148 200	64 742,63	43,7	43,7	
62	Szkoła Podstawowa Nr 22 im. Gabriela Narutowicza	Razem			76 600	76 600	26 997,02	35,3	35,3	76 600	76 600	26 997,02	35,3	35,3	
		801	80101		15 050	15 050	596,60	4,0	4,0	15 050	15 050	596,60	4,0	4,0	
		801	80148		61 550	61 550	26 400,42	42,9	42,9	61 550	61 550	26 400,42	42,9	42,9	
63	Szkoła Podstawowa Nr 24 im. Jana Marcina Szancera	Razem		8,65	105 350	105 350	54 819,77	52,1	52,1	105 350	105 350	54 828,42	52,1	52,1	
		801	80101		15 050	15 050	3 568,36	23,8	23,8	15 050	15 050	3 568,36	23,8	23,8	
		801	80148	8,65	90 300	90 300	51 251,41	56,8	56,8	90 300	90 300	51 260,06	56,8	56,8	
64	Szkoła Podstawowa Nr 25 im. Stanisława Staszica	Razem			46 050	46 050	16 060,25	34,9	34,9	46 050	46 050	16 060,25	34,9	34,9	
		801	80101		3 000	3 000				3 000	3 000				
		801	80148		43 050	43 050	16 060,25	37,4	37,4	43 050	43 050	16 060,25	37,4	37,4	

Lp.	Nazwa Jednostki	Dział	Rozdział	Stan środków pieniężnych na początek okresu sprawozdawczego	Plan dochodów wg uchwały budżetowej na rok 2021	Plan dochodów po zmianach na 2021.12.31	Wykonanie dochodów na 2021.12.31	Wskaźnik realizacji % (8:6)	Wskaźnik realizacji % (8:7)	Plan wydatków wg uchwały budżetowej na rok 2021	Plan wydatków po zmianach na 2021.12.31	Wykonanie wydatków na 2021.12.31	Wskaźnik realizacji % (13:11)	Wskaźnik realizacji % (13:12)	Stan środków pieniężnych na koniec okresu sprawozdawczego
1	2	3	4	5	6	7	8	9	10	11	12	13	14	15	16
65	Szkoła Podstawowa Nr 26 im. Tadeusza Kościuszki	Razem		0,37	64 100	64 100	33 808,77	52,8	52,8	64 100	64 100	33 809,14	52,8	52,8	
		801	80101		9 000	9 000				9 000	9 000				
		801	80148	0,37	55 100	55 100	33 808,77	61,4	61,4	55 100	55 100	33 809,14	61,4	61,4	
66	Szkoła Podstawowa Nr 27	Razem			198 560	198 560	104 989,91	52,9	52,9	198 560	198 560	104 989,91	52,9	52,9	
		801	80101		33 200	33 200	900,36	2,8	2,8	33 200	33 200	900,36	2,8	2,8	
		801	80148		165 360	165 360	104 089,55	63,0	63,0	165 360	165 360	104 089,55	63,0	63,0	
67	Szkoła Podstawowa Nr 29 im. Królowej Jadwigi	Razem		0,28	241 200	341 200	136 628,22	56,7	40,1	241 200	341 200	136 628,50	56,7	40,1	
		801	80101		20 100	120 100	52 906,62	263,3	44,1	20 100	120 100	52 906,62	263,3	44,1	
		801	80148	0,28	221 100	221 100	83 721,60	37,9	37,9	221 100	221 100	83 721,88	37,9	37,9	
68	Szkoła Podstawowa Nr 30 im. Por. Michała Brzeskiego	801	80101	258,08	30 000	30 000	2 947,77	9,9	9,9	30 000	30 000	3 205,85	10,7	10,7	
69	Szkoła Podstawowa Nr 31 im. Orła Białego	Razem		1,04	246 600	246 600	190 053,52	77,1	77,1	246 600	246 600	190 054,56	77,1	77,1	
		801	80101		15 000	15 000				15 000	15 000				
		801	80148	1,04	231 600	231 600	190 053,52	82,1	82,1	231 600	231 600	190 054,56	82,1	82,1	
70	Szkoła Podstawowa Nr 32 im. Jerzego Dudy-Gracza	Razem		1,18	83 330	83 330	22 922,00	27,6	27,6	83 330	83 330	22 923,18	27,6	27,6	
		801	80101		14 330	14 330				14 330	14 330				
		801	80148	1,18	69 000	69 000	22 922,00	33,3	33,3	69 000	69 000	22 923,18	33,3	33,3	
71	Szkoła Podstawowa Nr 33 im. Marii Kownackiej	Razem		4,28	136 400	136 400	45 979,22	33,8	33,8	136 400	136 400	45 983,50	33,8	33,8	
		801	80101		11 200	11 200				11 200	11 200				
		801	80148	4,28	125 200	125 200	45 979,22	36,8	36,8	125 200	125 200	45 983,50	36,8	36,8	
72	Szkoła Podstawowa Nr 34 im. Aleksandra Hrabiego Fredry	Razem		0,56	122 020	122 020	57 998,82	47,6	47,6	122 020	122 020	57 999,38	47,6	47,6	
		801	80101	0,56	7 020	7 020	0,02	0,1	0,1	7 020	7 020	0,58	0,1	0,1	
		801	80148		115 000	115 000	57 998,80	50,5	50,5	115 000	115 000	57 998,80	50,5	50,5	
73	Szkoła Podstawowa Nr 35	Razem		1,66	234 450	234 450	58 649,76	25,1	25,1	234 450	234 450	58 651,42	25,1	25,1	
		801	80101		20 050	20 050				20 050	20 050				
		801	80148	1,66	214 400	214 400	58 649,76	27,4	27,4	214 400	214 400	58 651,42	27,4	27,4	
74	Szkoła Podstawowa Nr 36 im. Polskich Olimpijczyków	Razem			186 200	186 200	100 443,77	54,0	54,0	186 200	186 200	100 443,77	54,0	54,0	
		801	80101		6 000	6 000	1 436,93	24,0	24,0	6 000	6 000	1 436,93	24,0	24,0	
		801	80148		180 200	180 200	99 006,84	55,0	55,0	180 200	180 200	99 006,84	55,0	55,0	
75	Szkoła Podstawowa Nr 37 im. Jana Pawła II	Razem			74 680	74 680	51 065,05	68,4	68,4	74 680	74 680	51 065,05	68,4	68,4	
		801	80101		8 000	8 000				8 000	8 000				
		801	80148		66 680	66 680	51 065,05	76,6	76,6	66 680	66 680	51 065,05	76,6	76,6	
76	Szkoła Podstawowa Nr 38 im. Ludwika Zamenhafa	Razem		1,88	152 150	155 650	117 857,04	77,5	75,8	152 150	155 650	117 858,92	77,5	75,8	
		801	80101		2 000	5 600	3 603,00	180,2	65,6	2 000	5 600	3 603,00	180,2	65,6	
		801	80148	1,88	150 150	150 150	114 254,04	76,1	76,1	150 150	150 150	114 255,92	76,1	76,1	
77	Szkoła Podstawowa Nr 39 im. Marii Konopnickiej	Razem		0,06	88 100	108 100	45 041,40	51,2	41,7	88 100	108 100	45 041,46	51,2	41,7	
		801	80101		8 000	28 000	9 146,40	114,4	32,7	8 000	28 000	9 146,40	114,4	32,7	
		801	80148	0,06	80 100	80 100	35 895,00	44,9	44,9	80 100	80 100	35 895,06	44,9	44,9	
78	Szkoła Podstawowa Nr 41 im. Jana Matejki	Razem			108 060	108 060	40 024,50	37,1	37,1	108 060	108 060	40 024,50	37,1	37,1	
		801	80101		8 060	8 060	200,00	2,5	2,5	8 060	8 060	200,00	2,5	2,5	
		801	80148		100 000	100 000	39 824,50	39,9	39,9	100 000	100 000	39 824,50	39,9	39,9	
79	Szkoła Podstawowa Nr 42 im. Jana Brzechwy	Razem			172 000	172 000	59 956,02	34,9	34,9	172 000	172 000	59 956,02	34,9	34,9	
		801	80101		12 000	12 000				12 000	12 000				
		801	80148		160 000	160 000	59 956,02	37,5	37,5	160 000	160 000	59 956,02	37,5	37,5	
80	Szkoła Podstawowa Nr 46 im. Stefana Żeromskiego	Razem		0,01	60 250	60 250	22 292,90	37,1	37,1	60 250	60 250	22 292,91	37,1	37,1	
		801	80101		10 050	10 050	1 090,45	10,9	10,9	10 050	10 050	1 090,45	10,9	10,9	
		801	80148	0,01	50 200	50 200	21 202,45	42,3	42,3	50 200	50 200	21 202,46	42,3	42,3	

Lp.	Nazwa Jednostki	Dział	Rozdział	Stan środków pieniężnych na początek okresu sprawozdaw czego	Plan dochodów wg uchwały budżetowej na rok 2021	Plan dochodów po zmianach na 2021.12.31	Wykonanie dochodów na 2021.12.31	Wskaźnik realizacji % (8:6)	Wskaźnik realizacji % (8:7)	Plan wydatków wg uchwały budżetowej na rok 2021	Plan wydatków po zmianach na 2021.12.31	Wykonanie wydatków na 2021.12.31	Wskaźnik realizacji % (13:11)	Wskaźnik realizacji % (13:12)	Stan środków pieniężnych na koniec okresu sprawozdaw czego
1	2	3	4	5	6	7	8	9	10	11	12	13	14	15	16
81	Szkoła Podstawowa Nr 48 im. Armii Krajowej	Razem			523 000	523 000	142 882,01	27,4	27,4	523 000	523 000	142 880,50	27,4	27,4	1,51
		801	80101		219 000	219 000	21 312,95	9,8	9,8	219 000	219 000	21 312,95	9,8	9,8	
		801	80148		304 000	304 000	121 569,06	40,0	40,0	304 000	304 000	121 567,55	40,0	40,0	1,51
82	Szkoła Podstawowa Nr 49 im. Janusza Kusocińskiego	Razem			370 510	370 510	173 431,28	46,9	46,9	370 510	370 510	173 431,28	46,9	46,9	
		801	80101		75 010	75 010	1 772,06	2,4	2,4	75 010	75 010	1 772,06	2,4	2,4	
		801	80148		295 500	295 500	171 659,22	58,1	58,1	295 500	295 500	171 659,22	58,1	58,1	
83	Szkoła Podstawowa Nr 50 im. Gen. Władysława Sikorskiego	Razem			206 200	206 200	80 506,56	39,1	39,1	206 200	206 200	80 506,56	39,1	39,1	
		801	80101		15 000	15 000	6 390,00	42,6	42,6	15 000	15 000	6 390,00	42,6	42,6	
		801	80148		191 200	191 200	74 116,56	38,8	38,8	191 200	191 200	74 116,56	38,8	38,8	
84	Szkoła Podstawowa Nr 52 im. Małego Powstańca	Razem		9,50	107 200	107 200	51 095,37	47,7	47,7	107 200	107 200	51 104,87	47,7	47,7	
		801	80101		20 000	20 000	2 551,88	12,8	12,8	20 000	20 000	2 551,88	12,8	12,8	
		801	80148	9,50	87 200	87 200	48 543,49	55,7	55,7	87 200	87 200	48 552,99	55,7	55,7	
85	Szkoła Podstawowa Nr 53 z Oddziałami Integracyjnymi im. Marii Skłodowskiej - Curie	Razem			289 250	289 250	157 917,53	54,6	54,6	289 250	289 250	157 917,53	54,6	54,6	
		801	80101		24 150	24 150				24 150	24 150				
		801	80148		265 100	265 100	157 917,53	59,6	59,6	265 100	265 100	157 917,53	59,6	59,6	
86	Szkoła Podstawowa Nr 54 z Oddziałami Integracyjnymi	Razem		6,13	327 200	327 200	134 234,29	41,1	41,1	327 200	327 200	134 240,42	41,1	41,1	
		801	80101	0,57	60 100	60 100				60 100	60 100	0,57	0,1	0,1	
		801	80148	5,56	267 100	267 100	134 234,29	50,3	50,3	267 100	267 100	134 239,85	50,3	50,3	
87	Techniczne Zakłady Naukowe im. gen. Władysława Sikorskiego	801	80115		3 650	4 192	4 141,55	113,5	98,8	3 650	4 192	4 141,55	113,5	98,8	
88	Zespół Poradni Psychologiczno-Pedagogicznych	854	85406	16,03	1 100	1 100				1 100	1 100	16,03	1,5	1,5	
89	Zespół Szkolno-Przedszkolny Nr 1	Razem		7,36	210 000	210 000	132 810,60	63,3	63,3	210 000	210 000	132 817,96	63,3	63,3	
		801	80101	4,27	2 000	2 000	2,02	0,2	0,2	2 000	2 000	6,29	0,4	0,4	
		801	80148	3,09	208 000	208 000	132 808,58	63,9	63,9	208 000	208 000	132 811,67	63,9	63,9	
90	Zespół Szkolno-Przedszkolny Nr 2	Razem			330 400	330 400	185 258,28	56,1	56,1	330 400	330 400	185 258,28	56,1	56,1	
		801	80101		16 000	16 000	2 785,49	17,5	17,5	16 000	16 000	2 785,49	17,5	17,5	
		801	80148		314 400	314 400	182 472,79	58,1	58,1	314 400	314 400	182 472,79	58,1	58,1	
91	Zespół Szkolno-Przedszkolny Nr 3	Razem			170 700	170 700	88 919,92	52,1	52,1	170 700	170 700	88 919,92	52,1	52,1	
		801	80101		12 000	12 000				12 000	12 000				
		801	80148		158 700	158 700	88 919,92	56,1	56,1	158 700	158 700	88 919,92	56,1	56,1	
92	Zespół Szkolno-Przedszkolny Nr 4	Razem			75 050	75 050	48 030,50	64,0	64,0	75 050	75 050	48 030,50	64,0	64,0	
		801	80101		2 500	2 500				2 500	2 500				
		801	80148		72 550	72 550	48 030,50	66,3	66,3	72 550	72 550	48 030,50	66,3	66,3	
93	Zespół Szkolno-Przedszkolny Nr 5	Razem		1,11	210 555	210 555	98 506,45	46,8	46,8	210 555	210 555	98 350,06	46,8	46,8	157,50
		801	80101		10 255	10 255				10 255	10 255				
		801	80148	1,11	200 300	200 300	98 506,45	49,2	49,2	200 300	200 300	98 350,06	49,2	49,2	157,50
94	Zespół Szkolno-Przedszkolny Nr 6	Razem			300 640	300 640	126 138,43	42,0	42,0	300 640	300 640	126 138,43	42,0	42,0	
		801	80101		3 500	3 500				3 500	3 500				
		801	80148		297 140	297 140	126 138,43	42,5	42,5	297 140	297 140	126 138,43	42,5	42,5	
95	Zespół Szkół im. gen. Władysława Andersa	Razem			18 005	18 005	2 450,00	13,7	13,7	18 005	18 005	2 450,00	13,7	13,7	
		801	80115		6 000	6 000	560,00	9,4	9,4	6 000	6 000	560,00	9,4	9,4	
		801	80140		12 005	12 005	1 890,00	15,8	15,8	12 005	12 005	1 890,00	15,8	15,8	
96	Zespół Szkół Gastronomicznych im. Marii Skłodowskiej -Curie	801	80115		345 150	345 150	127 589,17	37,0	37,0	345 150	345 150	127 589,17	37,0	37,0	
97	Zespół Szkół im. Jana Kochanowskiego	801	80115			15 520	10 175,00		65,6		15 520	10 175,00		65,6	
98	Zespół Szkół im. dr. Władysława Biegańskiego	801	80120			20 015	5 704,49		28,6		20 015	5 704,49		28,6	
99	Zespół Szkół im. Bolesława Prusa	801	80115		75 100	75 100				75 100	75 100				
100	Zespół Szkół Przemysłu Mody i Reklamy im. W. S. Reymonta	801	80115	1,60	16 590	16 590	7 222,78	43,6	43,6	16 590	16 590	7 216,64	43,5	43,5	7,74

Lp.	Nazwa Jednostki	Dział	Rozdział	Stan środków pieniężnych na początek okresu sprawozdawczego	Plan dochodów wg uchwały budżetowej na rok 2021	Plan dochodów po zmianach na 2021.12.31	Wykonanie dochodów na 2021.12.31	Wskaźnik realizacji % (8:6)	Wskaźnik realizacji % (8:7)	Plan wydatków wg uchwały budżetowej na rok 2021	Plan wydatków po zmianach na 2021.12.31	Wykonanie wydatków na 2021.12.31	Wskaźnik realizacji % (13:11)	Wskaźnik realizacji % (13:12)	Stan środków pieniężnych na koniec okresu sprawozdawczego
1	2	3	4	5	6	7	8	9	10	11	12	13	14	15	16
101	Zespół Szkół Ekonomicznych	801	80115		1 005	11 005				1 005	11 005				
102	Zespół Szkół Specjalnych Nr 23 im. Janusza Korczaka	Razem		20,31	131 600	131 600	54 856,91	41,7	41,7	131 600	131 600	54 877,22	41,8	41,8	
		801	80102	5,88	15 050	15 050	1 951,95	13,0	13,0	15 050	15 050	1 957,83	13,1	13,1	
		801	80148	14,43	116 550	116 550	52 904,96	45,4	45,4	116 550	116 550	52 919,39	45,5	45,5	
103	Zespół Szkół Specjalnych Nr 28	801	80102		12 300	12 300				12 300	12 300				
104	Zespół Szkół Specjalnych Nr 45	Razem		0,16	71 660	71 660	13 173,05	18,4	18,4	71 660	71 660	13 173,21	18,4	18,4	
		801	80102	0,07	25 560	25 560				25 560	25 560	0,07	0,1	0,1	
		801	80148	0,09	46 100	46 100	13 173,05	28,6	28,6	46 100	46 100	13 173,14	28,6	28,6	
105	Zespół Szkół Samochodowych	801	80115		1 005	28 286	27 727,25	2 759,0	98,1	1 005	28 286	27 727,25	2 759,0	98,1	
106	Zespół Szkół Zawodowych Specjalnych im. Marii Grzegorzewskiej	801	80134		16 000	16 000	12 699,27	79,4	79,4	16 000	16 000	12 699,27	79,4	79,4	
	<b>RAZEM</b>	<b>X</b>	<b>X</b>	<b>485,44</b>	<b>18 354 269</b>	<b>18 601 773</b>	<b>9 917 599,57</b>	<b>54,1</b>	<b>53,4</b>	<b>18 354 269</b>	<b>18 601 773</b>	<b>9 917 918,26</b>	<b>54,1</b>	<b>53,4</b>	<b>166,75</b>



## WYKONANIE PLANOWANYCH KWOT DOTACJI UDZIELONYCH Z BUDŻETU MIASTA ZA ROK 2021

w złotych

Dział	Rozdział	Nazwa	Plan wg uchwały budżetowej na rok 2021 dotacji:				Plan po zmianach na 2021.12.31 dotacji:				Wykonanie na 2021.12.31 dotacji:				Wskaźnik realizacji %							
			ogółem	celowych	przedmiotowych	podmiotowych	ogółem	celowych	przedmiotowych	podmiotowych	ogółem	celowych	przedmiotowych	podmiotowych	(12:4)	(13:5)	(14:6)	(15:7)	(12:8)	(13:9)	(14:10)	(15:11)
1	2	3	4	5	6	7	8	9	10	11	12	13	14	15	16	17	18	19	20	21	22	23
<b>L. Dotacje dla jednostek sektora finansów publicznych</b>			<b>55 149 745</b>	<b>150 000</b>	<b>7 630 000</b>	<b>47 369 745</b>	<b>60 815 713</b>	<b>2 574 406</b>	<b>7 630 000</b>	<b>50 611 307</b>	<b>60 802 102,90</b>	<b>2 561 257,17</b>	<b>7 629 995,00</b>	<b>50 610 850,73</b>	<b>110,2</b>	<b>1707,5</b>	<b>100,0</b>	<b>106,8</b>	<b>100,0</b>	<b>99,5</b>	<b>100,0</b>	<b>100,0</b>
<b>1) Dotacje bieżące</b>			<b>55 149 745</b>	<b>150 000</b>	<b>7 630 000</b>	<b>47 369 745</b>	<b>58 413 913</b>	<b>172 606</b>	<b>7 630 000</b>	<b>50 611 307</b>	<b>58 402 120,28</b>	<b>161 274,55</b>	<b>7 629 995,00</b>	<b>50 610 850,73</b>	<b>105,9</b>	<b>107,5</b>	<b>100,0</b>	<b>106,8</b>	<b>100,0</b>	<b>93,4</b>	<b>100,0</b>	<b>100,0</b>
<b>710</b>		<b>Działalność usługowa</b>	<b>110 000</b>		<b>110 000</b>		<b>110 000</b>		<b>110 000</b>		<b>110 000,00</b>		<b>110 000,00</b>		<b>100,0</b>		<b>100,0</b>		<b>100,0</b>		<b>100,0</b>	
71035		Cmentarze	110 000		110 000		110 000		110 000		110 000,00		110 000,00		100,0		100,0		100,0		100,0	
<b>730</b>		<b>Szkolnictwo wyższe i nauka</b>	<b>90 000</b>	<b>90 000</b>			<b>22 000</b>	<b>22 000</b>			<b>21 289,31</b>	<b>21 289,31</b>			<b>23,7</b>	<b>23,7</b>				<b>96,8</b>	<b>96,8</b>	
73095		Pozostała działalność	90 000	90 000			22 000	22 000			21 289,31	21 289,31			23,7	23,7				96,8	96,8	
<b>801</b>		<b>Oświata i wychowanie</b>	<b>15 668 750</b>			<b>15 668 750</b>	<b>18 593 952</b>			<b>18 593 952</b>	<b>18 593 945,73</b>			<b>18 593 945,73</b>	<b>118,7</b>					<b>118,7</b>	<b>100,0</b>	<b>100,0</b>
80101		Szkoły podstawowe	4 394 321			4 394 321	4 922 605			4 922 605	4 922 604,92			4 922 604,92	112,0					112,0	100,0	100,0
80103		Oddziały przedszkolne w szkołach podstawowych	50 000			50 000	86 578			86 578	86 577,40			86 577,40	173,2					173,2	100,0	100,0
80104		Przedszkola	2 654 705			2 654 705	3 308 890			3 308 890	3 308 889,06			3 308 889,06	124,6					124,6	100,0	100,0
80115		Technika	436 282			436 282	703 512			703 512	703 511,10			703 511,10	161,3					161,3	100,0	100,0
80120		Licea ogólnokształcące	1 335 001			1 335 001	1 534 292			1 534 292	1 534 291,24			1 534 291,24	114,9					114,9	100,0	100,0
80134		Szkoły zawodowe specjalne	5 294 943			5 294 943	6 284 326			6 284 326	6 284 325,32			6 284 325,32	118,7					118,7	100,0	100,0
80149		Realizacja zadań wymagających stosowania specjalnej organizacji nauki i metod pracy dla dzieci w przedszkolach, oddziałach przedszkolnych w szkołach podstawowych i innych formach wychowania przedszkolnego	67 620			67 620	74 848			74 848	74 847,48			74 847,48	110,7					110,7	100,0	100,0
80150		Realizacja zadań wymagających stosowania specjalnej organizacji nauki i metod pracy dla dzieci i młodzieży w szkołach podstawowych	821 571			821 571	774 242			774 242	774 241,04			774 241,04	94,2					94,2	100,0	100,0
80152		Realizacja zadań wymagających stosowania specjalnej organizacji nauki i metod pracy dla dzieci i młodzieży w gimnazjach, klasach dotychczasowego gimnazjum prowadzonych w szkołach innego typu, liceach ogólnokształcących, technikach, szkołach policealnych, branżowych szkołach I i II stopnia i klasach dotychczasowej zasadniczej szkoły zawodowej prowadzonych w branżowych szkołach I stopnia oraz szkołach artystycznych	614 307			614 307	904 659			904 659	904 658,17			904 658,17	147,3					147,3	100,0	100,0
<b>851</b>		<b>Ochrona zdrowia</b>	<b>400 000</b>	<b>60 000</b>	<b>340 000</b>		<b>490 606</b>	<b>150 606</b>	<b>340 000</b>		<b>479 980,24</b>	<b>139 985,24</b>	<b>339 995,00</b>		<b>120,0</b>	<b>233,3</b>	<b>100,0</b>			<b>97,8</b>	<b>92,9</b>	<b>100,0</b>
85111		Szpitala ogólne	60 000	60 000			150 606	150 606			139 985,24	139 985,24			233,3	233,3				92,9	92,9	
85154		Przeciwdziałanie alkoholizmowi (dotacja przedmiotowa dla Centrum Integracji Społecznej)	340 000		340 000		340 000		340 000		339 995,00		339 995,00		100,0		100,0			100,0		100,0
<b>852</b>		<b>Pomoc społeczna</b>	<b>180 000</b>		<b>180 000</b>		<b>180 000</b>		<b>180 000</b>		<b>180 000,00</b>		<b>180 000,00</b>		<b>100,0</b>		<b>100,0</b>			<b>100,0</b>		<b>100,0</b>
85232		Centra integracji społecznej	180 000		180 000		180 000		180 000		180 000,00		180 000,00		100,0		100,0			100,0		100,0
<b>921</b>		<b>Kultura i ochrona dziedzictwa narodowego</b>	<b>31 700 995</b>			<b>31 700 995</b>	<b>32 017 355</b>			<b>32 017 355</b>	<b>32 016 905,00</b>			<b>32 016 905,00</b>	<b>101,0</b>					<b>101,0</b>	<b>100,0</b>	<b>100,0</b>
92106		Teatry	5 163 882			5 163 882	5 163 882			5 163 882	5 163 882,00			5 163 882,00	100,0					100,0	100,0	100,0
92108		Filharmonie, orkiestry, chóry i kapele	7 975 040			7 975 040	8 131 500			8 131 500	8 131 500,00			8 131 500,00	102,0					102,0	100,0	100,0
92109		Domy i ośrodki kultury, świetlice i kluby	4 803 798			4 803 798	4 859 798			4 859 798	4 859 348,00			4 859 348,00	101,2					101,2	100,0	100,0
92110		Galerie i biura wystaw artystycznych	1 896 721			1 896 721	1 896 721			1 896 721	1 896 721,00			1 896 721,00	100,0					100,0	100,0	100,0
92116		Biblioteki	7 672 096			7 672 096	7 722 096			7 722 096	7 722 096,00			7 722 096,00	100,7					100,7	100,0	100,0
92118		Muzea	4 189 458			4 189 458	4 243 358			4 243 358	4 243 358,00			4 243 358,00	101,3					101,3	100,0	100,0
<b>926</b>		<b>Kultura fizyczna</b>	<b>7 000 000</b>		<b>7 000 000</b>		<b>7 000 000</b>		<b>7 000 000</b>		<b>7 000 000,00</b>		<b>7 000 000,00</b>		<b>100,0</b>		<b>100,0</b>			<b>100,0</b>		<b>100,0</b>
92604		Instytucje kultury fizycznej	7 000 000		7 000 000		7 000 000		7 000 000		7 000 000,00		7 000 000,00		100,0		100,0			100,0		100,0
<b>2) Dotacje majątkowe</b>							<b>2 401 800</b>	<b>2 401 800</b>			<b>2 399 982,62</b>	<b>2 399 982,62</b>								<b>99,9</b>	<b>99,9</b>	
<b>730</b>		<b>Szkolnictwo wyższe i nauka</b>	<b>68 000</b>			<b>68 000</b>	<b>68 000</b>				<b>67 825,13</b>	<b>67 825,13</b>									<b>99,7</b>	<b>99,7</b>
73095		Pozostała działalność	68 000			68 000	68 000				67 825,13	67 825,13									99,7	99,7
<b>851</b>		<b>Ochrona zdrowia</b>	<b>2 319 300</b>			<b>2 319 300</b>	<b>2 319 300</b>			<b>2 317 664,00</b>	<b>2 317 664,00</b>			<b>2 317 664,00</b>	<b>99,9</b>					<b>99,9</b>	<b>99,9</b>	
85111		Szpitala ogólne	2 244 300			2 244 300	2 244 300			2 242 664,00	2 242 664,00			2 242 664,00	99,9					99,9	99,9	
85141		Ratownictwo medyczne	75 000			75 000	75 000			75 000,00	75 000,00			75 000,00	100,0					100,0	100,0	
<b>926</b>		<b>Kultura fizyczna</b>	<b>14 500</b>			<b>14 500</b>	<b>14 500</b>			<b>14 493,49</b>	<b>14 493,49</b>			<b>14 493,49</b>	<b>100,0</b>		<b>100,0</b>			<b>100,0</b>	<b>100,0</b>	
92604		Instytucje kultury fizycznej	14 500			14 500	14 500			14 493,49	14 493,49			14 493,49	100,0		100,0			100,0	100,0	

Dział	Rozdział	Nazwa	Plan wg uchwały budżetowej na rok 2021 dotacji:				Plan po zmianach na 2021.12.31 dotacji:				Wykonanie na 2021.12.31 dotacji:				Wskaźnik realizacji %								
			ogółem	celowych	przedmiotowych	podmiotowych	ogółem	celowych	przedmiotowych	podmiotowych	ogółem	celowych	przedmiotowych	podmiotowych	(12:4)	(13:5)	(14:6)	(15:7)	(12:8)	(13:9)	(14:10)	(15:11)	
1	2	3	4	5	6	7	8	9	10	11	12	13	14	15	16	17	18	19	20	21	22	23	
<b>II. Dotacje dla jednostek spoza sektora finansów publicznych</b>			<b>110 325 668</b>	<b>34 626 152</b>		<b>75 699 516</b>	<b>129 707 641</b>	<b>35 426 847</b>		<b>94 280 794</b>	<b>128 137 488,86</b>	<b>33 859 336,06</b>		<b>94 278 152,80</b>	<b>116,1</b>	<b>97,8</b>		<b>124,5</b>	<b>98,8</b>	<b>95,6</b>		<b>100,0</b>	
<b>I) Dotacje bieżące</b>			<b>109 475 668</b>	<b>33 776 152</b>		<b>75 699 516</b>	<b>128 811 150</b>	<b>34 530 356</b>		<b>94 280 794</b>	<b>127 719 074,56</b>	<b>33 440 921,76</b>		<b>94 278 152,80</b>	<b>116,7</b>	<b>99,0</b>		<b>124,5</b>	<b>99,2</b>	<b>96,8</b>		<b>100,0</b>	
630		Turystyka	50 000	50 000		50 000	50 000				40 000,00	40 000,00		80,0	80,0				80,0	80,0			
	63003	Zadania w zakresie upowszechniania turystyki	50 000	50 000		50 000	50 000				40 000,00	40 000,00		80,0	80,0				80,0	80,0			
754		Bezpieczeństwo publiczne i ochrona przeciwpożarowa	80 000	80 000		503 596	503 596				503 522,04	503 522,04		629,4	629,4				100,0	100,0			
	75412	Ochotnicze strażne pożarne	80 000	80 000		503 596	503 596				503 522,04	503 522,04		629,4	629,4				100,0	100,0			
755		Wymiar sprawiedliwości	318 120	318 120		318 120	318 120				318 120,00	318 120,00		100,0	100,0				100,0	100,0			
	75515	Nieodpłatna pomoc prawna	318 120	318 120		318 120	318 120				318 120,00	318 120,00		100,0	100,0				100,0	100,0			
801		Oświata i wychowanie	65 972 900	73 799		65 899 101	83 690 091	585 397		83 104 694	83 669 449,81	566 035,20		83 103 414,61	126,8	767,0		126,1	100,0	96,7		100,0	
	80101	Szkoły podstawowe	7 841 208			7 841 208	9 044 327	115 648		8 928 679	9 044 325,56	115 647,67		8 928 677,89	115,3			113,9	100,0	100,0		100,0	
	80102	Szkoły podstawowe specjalne	12 645 663			12 645 663	16 360 212	6 300		16 353 912	16 360 211,82	6 300,00		16 353 911,82	129,4			129,3	100,0	100,0		100,0	
	80103	Oddziały przedszkolne w szkołach podstawowych	291 921			291 921	294 625			294 625	294 624,64			294 624,64	100,9			100,9	100,0			100,0	
	80104	Przedszkola	13 949 852			13 949 852	17 004 654			17 004 654	17 004 653,17			17 004 653,17	121,9			121,9	100,0			100,0	
	80105	Przedszkola specjalne	2 662 760			2 662 760	4 526 685			4 526 685	4 526 684,41			4 526 684,41	170,0			170,0	100,0			100,0	
	80106	Inne formy wychowania przedszkolnego	294 560			294 560	285 366			285 366	285 365,32			285 365,32	96,9			96,9	100,0			100,0	
	80115	Technika	6 225 138			6 225 138	8 439 775	48 650		8 391 125	8 438 519,73	48 650,00		8 389 869,73	135,6			134,8	100,0	100,0		100,0	
	80116	Szkoły policealne	5 205 739			5 205 739	7 490 881			7 490 881	7 490 880,91			7 490 880,91	143,9			143,9	100,0			100,0	
	80120	Licea ogólnokształcące	4 391 181			4 391 181	4 956 277	34 300		4 921 977	4 956 276,71	34 300,00		4 921 976,71	112,9			112,1	100,0	100,0		100,0	
	80121	Licea ogólnokształcące specjalne	497 197			497 197	1 636 387	7 000		1 629 387	1 636 386,14	7 000,00		1 629 386,14	329,1			327,7	100,0	100,0		100,0	
	80134	Szkoły zawodowe specjalne	1 452 975			1 452 975	1 758 541			1 758 541	1 758 540,80			1 758 540,80	121,0			121,0	100,0			100,0	
	80149	Realizacja zadań wymagających stosowania specjalnej organizacji nauki i metod pracy dla dzieci w przedszkolach, oddziałach przedszkolnych w szkołach podstawowych i innych formach wychowania przedszkolnego	6 744 845			6 744 845	8 034 466			8 034 466	8 034 449,47			8 034 449,47	119,1			119,1	100,0			100,0	
	80150	Realizacja zadań wymagających stosowania specjalnej organizacji nauki i metod pracy dla dzieci i młodzieży w szkołach podstawowych	1 206 624			1 206 624	1 742 942			1 742 942	1 742 941,09			1 742 941,09	144,4			144,4	100,0			100,0	
	80151	Kwalifikacyjne kursy zawodowe	207 209			207 209	115 199			115 199	115 198,32			115 198,32	55,6			55,6	100,0			100,0	
	80152	Realizacja zadań wymagających stosowania specjalnej organizacji nauki i metod pracy dla dzieci i młodzieży w gimnazjach, klasach dotychczasowego gimnazjum prowadzonych w szkołach innego typu, liceach ogólnokształcących, technikumach, szkołach policealnych, branżowych szkołach I i II stopnia i klasach dotychczasowej zasadniczej szkoły zawodowej prowadzonych w branżowych szkołach I stopnia oraz szkołach artystycznych	2 282 229			2 282 229	1 626 255			1 626 255	1 626 254,19			1 626 254,19	71,3			71,3	100,0			100,0	
	80153	Zapewnienie uczniom prawa do bezpłatnego dostępu do podręczników, materiałów edukacyjnych lub materiałów ćwiczeniowych					368 499	368 499			349 137,53	349 137,53								94,7	94,7		
	80195	Pozostała działalność	73 799	73 799			5 000	5 000			5 000,00	5 000,00			6,8	6,8			100,0	100,0			
851		Ochrona zdrowia	2 300 000	2 300 000			2 077 990	2 077 990			2 077 469,50	2 077 469,50			90,3	90,3			100,0	100,0			
	85153	Zwalczanie narkomanii	160 000	160 000			155 000	155 000			155 000,00	155 000,00			96,9	96,9			100,0	100,0			
	85154	Przeciwdziałanie alkoholizmowi	1 892 000	1 892 000			1 809 990	1 809 990			1 809 490,00	1 809 490,00			95,6	95,6			100,0	100,0			
	85195	Pozostała działalność	248 000	248 000			113 000	113 000			112 979,50	112 979,50			45,6	45,6			100,0	100,0			
852		Pomoc społeczna	16 238 436	16 238 436			16 594 434	16 594 434			16 029 125,63	16 029 125,63			98,7	98,7			96,6	96,6			
	85202	Domy pomocy społecznej	7 807 464	7 807 464			8 141 202	8 141 202			8 054 088,27	8 054 088,27			103,2	103,2			98,9	98,9			
	85203	Ośrodki wsparcia	3 781 200	3 781 200			3 420 460	3 420 460			3 355 373,16	3 355 373,16			88,7	88,7			98,1	98,1			
	85205	Zadania w zakresie przeciwdziałania przemocy w rodzinie	24 986	24 986			24 986	24 986			24 300,00	24 300,00			97,3	97,3			97,3	97,3			
	85220	Jednostki specjalistycznego poradnictwa, mieszkania chronione i ośrodki interwencji kryzysowej	330 008	330 008			330 008	330 008			330 008,00	330 008,00			100,0	100,0			100,0	100,0			
	85228	Usługi opiekuńcze i specjalistyczne usługi opiekuńcze	3 340 000	3 340 000			3 068 417	3 068 417			3 013 244,00	3 013 244,00			90,2	90,2			98,2	98,2			
	85295	Pozostała działalność	954 778	954 778			1 609 361	1 609 361			1 252 112,20	1 252 112,20			131,1	131,1			77,8	77,8			
853		Pozostałe zadania w zakresie polityki społecznej	136 640			136 640	144 640			144 640	144 640,00			144 640,00	105,9			105,9	100,0			100,0	
	85311	Rehabilitacja zawodowa i społeczna osób niepełnosprawnych	136 640			136 640	144 640			144 640	144 640,00			144 640,00	105,9			105,9	100,0			100,0	

Dział	Rozdział	Nazwa	Plan wg uchwały budżetowej na rok 2021 dotacji:				Plan po zmianach na 2021.12.31 dotacji:				Wykonanie na 2021.12.31 dotacji:				Wskaźnik realizacji %							
			ogółem	celowych	przedmiotowych	podmiotowych	ogółem	celowych	przedmiotowych	podmiotowych	ogółem	celowych	przedmiotowych	podmiotowych	(12:4)	(13:5)	(14:6)	(15:7)	(12:8)	(13:9)	(14:10)	(15:11)
1	2	3	4	5	6	7	8	9	10	11	12	13	14	15	16	17	18	19	20	21	22	23
<b>854</b>		<b>Edukacyjna opieka wychowawcza</b>	<b>9 733 775</b>	<b>70 000</b>		<b>9 663 775</b>	<b>11 101 460</b>	<b>70 000</b>		<b>11 031 460</b>	<b>11 097 098,19</b>	<b>67 000,00</b>		<b>11 030 098,19</b>	<b>114,0</b>	<b>95,7</b>		<b>114,1</b>	<b>100,0</b>	<b>95,7</b>		<b>100,0</b>
	85402	Specjalne ośrodki wychowawcze	6 064 284			6 064 284	6 937 789			6 937 789	6 937 788,00			6 937 788,00	114,4			114,4	100,0			100,0
	85404	Wczesne wspomaganie rozwoju dziecka	3 321 494			3 321 494	3 882 411			3 882 411	3 881 100,88			3 881 100,88	116,8			116,8	100,0			100,0
	85407	Placówki wychowania pozaszkolnego	49 073			49 073	45 473			45 473	45 422,71			45 422,71	92,6			92,6	99,9			99,9
	85410	Internaty i bursy szkolne	228 924			228 924	165 787			165 787	165 786,60			165 786,60	72,4			72,4	100,0			100,0
	85412	Kolonie i obozy oraz inne formy wypoczynku dzieci i młodzieży szkolnej, a także szkolenia młodzieży	70 000	70 000		70 000	70 000			70 000	67 000,00	67 000,00			95,7	95,7		95,7	95,7			
<b>855</b>		<b>Rodzina</b>	<b>7 153 114</b>	<b>7 153 114</b>			<b>6 841 036</b>	<b>6 841 036</b>			<b>6 623 049,39</b>	<b>6 623 049,39</b>			<b>92,6</b>	<b>92,6</b>		<b>96,8</b>	<b>96,8</b>			
	85504	Wspieranie rodziny	250 000	250 000		187 200	187 200			181 966,73	181 966,73				72,8	72,8		97,2	97,2			
	85508	Rodziny zastępcze	1 350 360	1 350 360		1 400 360	1 400 360			1 400 360,00	1 400 360,00				103,7	103,7		100,0	100,0			
	85510	Działalność placówek opiekuńczo-wychowawczych	5 172 234	5 172 234		4 984 980	4 984 980			4 785 174,88	4 785 174,88				92,5	92,5		96,0	96,0			
	85516	System opieki nad dziećmi w wieku do lat 3	380 520	380 520		268 496	268 496			255 547,78	255 547,78				67,2	67,2		95,2	95,2			
<b>900</b>		<b>Gospodarka komunalna i ochrona środowiska</b>	<b>1 280 000</b>	<b>1 280 000</b>			<b>1 280 000</b>	<b>1 280 000</b>			<b>1 239 400,00</b>	<b>1 239 400,00</b>			<b>96,8</b>	<b>96,8</b>		<b>96,8</b>	<b>96,8</b>			
	90013	Schroniska dla zwierząt	1 200 000	1 200 000		1 200 000	1 200 000			1 200 000,00	1 200 000,00				100,0	100,0		100,0	100,0			
	90095	Pozostała działalność	80 000	80 000		80 000	80 000			39 400,00	39 400,00				49,3	49,3		49,3	49,3			
<b>921</b>		<b>Kultura i ochrona dziedzictwa narodowego</b>	<b>220 000</b>	<b>220 000</b>			<b>174 100</b>	<b>174 100</b>			<b>170 500,00</b>	<b>170 500,00</b>			<b>77,5</b>	<b>77,5</b>		<b>97,9</b>	<b>97,9</b>			
	92195	Pozostała działalność	220 000	220 000		174 100	174 100			170 500,00	170 500,00				77,5	77,5		97,9	97,9			
<b>926</b>		<b>Kultura fizyczna</b>	<b>5 992 683</b>	<b>5 992 683</b>			<b>6 035 683</b>	<b>6 035 683</b>			<b>5 806 700,00</b>	<b>5 806 700,00</b>			<b>96,9</b>	<b>96,9</b>		<b>96,2</b>	<b>96,2</b>			
	92605	Zadania w zakresie kultury fizycznej	5 992 683	5 992 683		6 035 683	6 035 683			5 806 700,00	5 806 700,00				96,9	96,9		96,2	96,2			
	<b>2) Dotacje majątkowe</b>		<b>850 000</b>	<b>850 000</b>			<b>896 491</b>	<b>896 491</b>			<b>418 414,30</b>	<b>418 414,30</b>			<b>49,2</b>	<b>49,2</b>		<b>46,7</b>	<b>46,7</b>			
<b>754</b>		<b>Bezpieczeństwo publiczne i ochrona przeciwpożarowa</b>					<b>46 491</b>	<b>46 491</b>			<b>46 479,24</b>	<b>46 479,24</b>						<b>100,0</b>	<b>100,0</b>			
	75412	Ochotnicze strażyska pożarne					46 491	46 491			46 479,24	46 479,24						100,0	100,0			
<b>900</b>		<b>Gospodarka komunalna i ochrona środowiska</b>	<b>850 000</b>	<b>850 000</b>			<b>850 000</b>	<b>850 000</b>			<b>371 935,06</b>	<b>371 935,06</b>			<b>43,8</b>	<b>43,8</b>		<b>43,8</b>	<b>43,8</b>			
	90095	Pozostała działalność	850 000	850 000		850 000	850 000			371 935,06	371 935,06				43,8	43,8		43,8	43,8			
<b>Dotacje razem:</b>			<b>165 475 413</b>	<b>34 776 152</b>	<b>7 630 000</b>	<b>123 069 261</b>	<b>190 523 354</b>	<b>38 001 253</b>	<b>7 630 000</b>	<b>144 892 101</b>	<b>188 939 591,76</b>	<b>36 420 593,23</b>	<b>7 629 995,00</b>	<b>144 889 003,53</b>	<b>114,2</b>	<b>104,7</b>	<b>100,0</b>	<b>117,7</b>	<b>99,2</b>	<b>95,8</b>	<b>100,0</b>	<b>100,0</b>
<b>Dotacje bieżące razem:</b>			<b>164 625 413</b>	<b>33 926 152</b>	<b>7 630 000</b>	<b>123 069 261</b>	<b>187 225 063</b>	<b>34 702 962</b>	<b>7 630 000</b>	<b>144 892 101</b>	<b>186 121 194,84</b>	<b>33 602 196,31</b>	<b>7 629 995,00</b>	<b>144 889 003,53</b>	<b>113,1</b>	<b>99,0</b>	<b>100,0</b>	<b>117,7</b>	<b>99,4</b>	<b>96,8</b>	<b>100,0</b>	<b>100,0</b>
<b>Dotacje majątkowe razem:</b>			<b>850 000</b>	<b>850 000</b>			<b>3 298 291</b>	<b>3 298 291</b>			<b>2 818 396,92</b>	<b>2 818 396,92</b>			<b>331,6</b>	<b>331,6</b>		<b>85,5</b>	<b>85,5</b>			

## ZADŁUŻENIE MIASTA CZĘSTOCHOWY Z TYTUŁU KREDYTÓW I POŻYCZEK

w złotych

Lp.	Nazwa zadania	Kredytodawca \ Pożyczkodawca	Kwota zaciągniętego kredytu \ pożyczki	Rok zaciągnięcia kredytu \ pożyczki	Rok spłaty kredytu \ pożyczki	Zadłużenie na początek roku 2021	Spłata rat w roku 2021	Wpływy kredytów / pożyczek w roku 2021	Spłata odsetek od kredytów / pożyczek w roku 2021	Zadłużenie na koniec roku 2021
1	2	3	4	5	6	7	8	9	10	11
1	Projekt Infrastrukturalny dla Miasta Częstochowa - Polska	Europejski Bank Inwestycyjny w Luksemburgu	115 800 000,00 zł	2006	2025	36 187 499,86	7 237 500,02		208 816,72	28 949 999,84
2	Projekt Infrastruktury Miejskiej dla Miasta Częstochowa - Polska	Europejski Bank Inwestycyjny w Luksemburgu	250 000 000,00 zł	2009	2031	159 395 285,62	16 774 985,34		1 638 743,64	142 620 300,28
3	Projekt Infrastrukturalny dla Miasta Częstochowa II - Polska	Europejski Bank Inwestycyjny w Luksemburgu	150 000 000,00 zł	2013	2030	130 200 000,00	15 000 000,00		2 259 885,07	115 200 000,00
4	Pożyczka w ramach Inicjatywy JESSICA na realizację projektu miejskiego pn. "Przebudowa hali sportowej i bieżni wraz z zapleczem sanitarnym w IV LO im. Henryka Sienkiewicza przy Alei Najświętszej Maryi Panny 56 w Częstochowie"	Bank Ochrony Środowiska w Częstochowie	1 943 506,45 zł	2014	2025	886 705,87	192 145,56		7 984,87	694 560,31
5	Pożyczka w ramach Inicjatywy JESSICA na realizację projektu miejskiego pn. "Budowa sali gimnastycznej przy ZS im. Dr. W. Biegańskiego w Częstochowie ul. Dąbrowskiego 75"	Bank Ochrony Środowiska w Częstochowie	3 335 811,75 zł	2014	2029	2 001 487,11	242 604,48		18 900,99	1 758 882,63
6	Projekt Infrastrukturalny dla Miasta Częstochowa III - Polska	Europejski Bank Inwestycyjny w Luksemburgu	250 000 000,00 zł	2017	2033	242 470 000,00	10 230 000,00	4 700 000,00	2 877 672,05	236 940 000,00
			84 000 000,00 zł	2017	2033	50 000 000,00		34 000 000,00	418 408,33	84 000 000,00
<b>RAZEM - Kredyty i pożyczki wynikające z zawartych umów</b>			<b>X</b>	<b>X</b>	<b>X</b>	<b>621 140 978,46</b>	<b>49 677 235,40</b>	<b>38 700 000,00</b>	<b>7 430 411,67</b>	<b>610 163 743,06</b>

## KREDYTY PORĘCZONE PRZEZ MIASTO CZĘSTOCHOWA

w złotych

Lp.	Wyszczególnienie	Data poręczenia	Nazwa banku	Kwota poręczonego długu wg stanu na dzień 31.12.2021			Wydatki poniesione przez Miasto z tyt. udzielonego poręczenia w roku 2021	Rok wygaśnięcia poręczenia
				Kapitał	Odsetki	Łączna kwota poręczenia		
1	2	3	4	5	6	7	8	9
1	Miejski Szpital Zespolony w Częstochowie	15-10-2007	mBank Hipoteczny S.A. w Warszawie	11 249 972,00	2 797 311,08	14 047 283,08	0,00	2037
2	Zakład Gospodarki Mieszkaniowej Towarzystwa Budownictwa Spolecznego Sp. z o.o. w Częstochowie	28-05-2010	Bank Gospodarstwa Krajowego w Krakowie	8 240 000,00		8 240 000,00	0,00	2043
3	Zakład Gospodarki Mieszkaniowej Towarzystwa Budownictwa Spolecznego Sp. z o.o. w Częstochowie	28-05-2010	Bank Gospodarstwa Krajowego w Krakowie	4 440 000,00		4 440 000,00	0,00	2044
4	Częstochowskie Przedsiębiorstwo Komunalne Sp. z o.o.	04-12-2013	Narodowy Fundusz Ochrony Środowiska i Gospodarki Wodnej w Warszawie	9 242 575,32	970 471,68	10 213 047,00	0,00	2027
5	Miejski Szpital Zespolony w Częstochowie	07-09-2015	Getin Noble Bank S.A. w Warszawie	1 471 500,00		1 471 500,00	0,00	2023
6	Miejski Szpital Zespolony w Częstochowie	14-06-2016	Getin Noble Bank S.A. w Warszawie	4 090 000,00	382 700,00	4 472 700,00	0,00	2025
7	Miejski Szpital Zespolony w Częstochowie	21-06-2017	Getin Noble Bank S.A. w Warszawie	3 390 000,00	181 373,06	3 571 373,06	0,00	2024
8	Miejski Szpital Zespolony w Częstochowie	18-06-2018	Polska Kasa Opieki S.A.	5 760 000,00	391 443,78	6 151 443,78	0,00	2025
9	Miejski Szpital Zespolony w Częstochowie	26-03-2019	Polska Kasa Opieki S.A.	9 240 000,00	1 407 198,71	10 647 198,71	0,00	2028
	<b>RAZEM</b>	<b>X</b>	<b>X</b>	<b>57 124 047,32</b>	<b>6 130 498,31</b>	<b>63 254 545,63</b>	<b>0,00</b>	<b>X</b>

## ŚRODKI RZĄDOWEGO FUNDUSZU INWESTYCJI LOKALNYCH - WYKONANIE ZA ROK 2021

w złotych

§	Przychody	Plan wg uchwały budżetowej na rok 2021	Plan po zmianach na 2021.12.31	Wykonanie na 2021.12.31	Wskaźnik realizacji % (5:3)	Wskaźnik realizacji % (5:4)	Dział	Rozdział	Wydatki Nazwa zadania	Jednostka odpowiedzialna lub koordynująca	Plan wg uchwały budżetowej na rok 2021	Plan po zmianach na 2021.12.31	Wykonanie na 2021.12.31	Wskaźnik realizacji % (14:12)	Wskaźnik realizacji % (14:13)
1	2	3	4	5	6	7	8	9	10	11	12	13	14	15	16
905	Przychody jednostek samorządu terytorialnego z niewykorzystanych środków pieniężnych na rachunku bieżącym budżetu, wynikających z rozliczenia dochodów i wydatków nimi finansowanych związanych ze szczególnymi zasadami wykonywania budżetu określonymi w odrębnych ustawach	18 097 848	23 597 848	32 614 874,71					<b>ZADANIA Z I NABORU</b>						
							600	60015	Drogi publiczne w miastach na prawach powiatu		2 442 274	5 822 580	5 352 006,40		91,9
									1) wydatki majątkowe, z tego:		2 442 274	5 822 580	5 352 006,40		91,9
									- inwestycje i zakupy inwestycyjne		2 442 274	5 822 580	5 352 006,40		91,9
									Przebudowa układu drogowego Alei Niepodległości na odcinku od skrzyżowania z ul. Bór do skrzyżowania z ul. Jagiellońską w Częstochowie	MZD	2 442 274	269 092	269 092,00	11,0	100,0
									<i>Zadanie finansowane również ze środków miasta w kwocie 2 706 653 zł, ze śr. z rezerwy subwencji ogólnej w kwocie 2 321 950 zł oraz ze śr. Inwestora w kwocie 1 420 116 zł</i>						
									Przebudowa ul. Mirowskiej na odcinku od ul. Nadrzecznej do ul. Michała Faradaya w Częstochowie	MZD	0	5 553 488	5 082 914,40		91,5
									<i>Zadanie finansowane również ze środków miasta w kwocie 463 184 zł oraz ze środków z rezerwy subwencji ogólnej w kwocie 4 846 301 zł</i>						
							60016	60016	Drogi publiczne gminne		8 455 574	904 387	400 000,00		44,2
									1) wydatki majątkowe, z tego:		8 455 574	904 387	400 000,00		44,2
									- inwestycje i zakupy inwestycyjne		8 455 574	904 387	400 000,00		44,2
									Budowa połączenia komunikacyjnego 1-Maja – Krakowska	MZD	8 455 574	504 387			
									Budowa ulicy Złotej w Częstochowie						
									<i>Zadanie finansowane również ze środków miasta w kwocie 196 962 zł oraz ze śr. Rządowego Funduszu Dróg Samorządowych w kwocie 5 104 324 zł</i>	MZD		400 000	400 000,00		100,0
							801	80101	Szkoły podstawowe		2 900 000	2 680 000	2 549 719,39		95,1
									1) wydatki majątkowe, z tego:		2 900 000	2 680 000	2 549 719,39		95,1
									- inwestycje i zakupy inwestycyjne		2 900 000	2 680 000	2 549 719,39		95,1
									Termomodernizacja SP nr 19 przy ul. Orlej 4/8	IZ	1 200 000	1 040 000	1 023 860,71	85,3	98,4
									Termomodernizacja SP nr 34 przy ul. Marii Dąbrowskiej 5/9	IZ	1 700 000	1 640 000	1 525 858,68	89,8	93,0
							80104	80104	Przedszkola		500 000	800 000	783 337,24		97,9
									1) wydatki majątkowe, z tego:		500 000	800 000	783 337,24		97,9
									- inwestycje i zakupy inwestycyjne		500 000	800 000	783 337,24		97,9
									Termomodernizacja MP nr 36 przy ul. Jerzego Kukuczki 4	IZ	500 000	800 000	783 337,24	156,7	97,9
							80115	80115	Technika		2 000 000	2 420 000	2 405 613,32		99,4
									1) wydatki majątkowe, z tego:		2 000 000	2 420 000	2 405 613,32		99,4
									- inwestycje i zakupy inwestycyjne		2 000 000	2 420 000	2 405 613,32		99,4
									Termomodernizacja ZSE przy ul. Św. Augustyna 28/30	IZ	2 000 000	2 420 000	2 405 613,32	120,3	99,4
							855	85516	System opieki nad dziećmi w wieku do lat 3		200 000	10 000	0,00		0,0
									1) wydatki majątkowe, z tego:		200 000	10 000	0,00		0,0
									- inwestycje i zakupy inwestycyjne		200 000	10 000	0,00		0,0
									Dostosowanie budynku żłobka do obowiązujących przepisów w zakresie ochrony przeciwpożarowej	IZ	200 000	10 000			

§	Przychody	Plan wg uchwały budżetowej na rok 2021	Plan po zmianach na 2021.12.31	Wykonanie na 2021.12.31	Wskaźnik realizacji % (5:3)	Wskaźnik realizacji % (5:4)	Dział	Rozdział	Wydatki Nazwa zadania	Jednostka odpowiedzialna lub koordynująca	Plan wg uchwały budżetowej na rok 2021	Plan po zmianach na 2021.12.31	Wykonanie na 2021.12.31	Wskaźnik realizacji % (14:12)	Wskaźnik realizacji % (14:13)		
1	2	3	4	5	6	7	8	9	10	11	12	13	14	15	16		
							900	90001	Gospodarka ściekowa i ochrona wód			4 170 881	1 608 577,97		38,6		
									1) wydatki majątkowe, z tego:			4 170 881	1 608 577,97		38,6		
									- inwestycje i zakupy inwestycyjne			4 170 881	1 608 577,97		38,6		
									Odwodnienie dzielnicy Północ w Częstochowie	MZD/MN		4 170 881	1 608 577,97		38,6		
									<i>Zadanie finansowane również ze środków miasta w kwiecie 2 645 872 zł oraz ze śr. UE w kwiecie 3 735 894 zł</i>								
								90095	Pozostała działalność		1 600 000	1 490 000	669 015,92		44,9		
									1) wydatki majątkowe, z tego:		1 600 000	1 490 000	669 015,92		44,9		
									- inwestycje i zakupy inwestycyjne		1 600 000	1 490 000	669 015,92		44,9		
									Budowa odcinka kanalizacji sanitarnej grawitacyjnej wraz z przyłączami w granicy pasa drogowego do działek przy ul. Legionów w Częstochowie	IZ	1 600 000	1 490 000	669 015,92	41,8	44,9		
							<b>OGÓLEM ZADANIA Z I NABORU</b>				<b>18 097 848</b>	<b>18 297 848</b>	<b>13 768 270,24</b>	<b>76,1</b>	<b>75,2</b>		
							<b>ZADANIA Z II NABORU</b>										
							600	60015	Drogi publiczne w miastach na prawach powiatu			1 500 000	1 244 020,46		82,9		
									1) wydatki majątkowe, z tego:			1 500 000	1 244 020,46		82,9		
									- inwestycje i zakupy inwestycyjne			1 500 000	1 244 020,46		82,9		
									Przebudowa ronda na skrzyżowaniu ul. Legionów z ul. Żużłową w Częstochowie na rondo turbinowe	MZD		1 500 000	1 244 020,46		82,9		
							801	80101	Szkoły podstawowe			2 000 000	1 997 048,53		99,9		
									1) wydatki majątkowe, z tego:			2 000 000	1 997 048,53		99,9		
									- inwestycje i zakupy inwestycyjne			2 000 000	1 997 048,53		99,9		
									Termomodernizacja Szkoły Podstawowej nr 17 w Częstochowie przy Alei Wojska Polskiego 130	IZ		2 000 000	1 997 048,53		99,9		
									<i>Zadanie finansowane również ze środków miasta w kwiecie 300 000 000 zł</i>								
								80120	Licea ogólnokształcące			1 800 000	1 610 140,67		89,5		
									1) wydatki majątkowe, z tego:			1 800 000	1 610 140,67		89,5		
									- inwestycje i zakupy inwestycyjne			1 800 000	1 610 140,67		89,5		
									Termomodernizacja szkół średnich, VIII LO Samorządowe przy ul. Worcella 22 oraz IX LO im. K.C. Norwida przy ul. Jasnogórskiej w Częstochowie	IZ		1 800 000	1 610 140,67		89,5		
							<b>OGÓLEM ZADANIA Z II NABORU</b>					<b>5 300 000</b>	<b>4 851 209,66</b>		<b>91,5</b>		
	<b>OGÓLEM</b>	<b>18 097 848</b>	<b>23 597 848</b>	<b>32 614 874,71</b>	<b>180,2</b>	<b>138,2</b>	<b>OGÓLEM ZADANIA W RAMACH ŚRODKÓW RZĄDOWEGO FUNDUSZU INWESTYCYJNYCH LOKALNYCH</b>				<b>18 097 848</b>	<b>23 597 848</b>	<b>18 619 479,90</b>	<b>102,9</b>	<b>78,9</b>		

## Fundusz Przeciwdziałania COVID-19 - wykonanie za rok 2021

w złotych

Dochody					Wydatki					
Dział	Nazwa działu/zadanie	Plan po zmianach na 2021.12.31	Wykonanie na 2021.12.31	Wsk. % (4:3)	Dział	Rozdział	Nazwa działu/zadanie/grupa	Plan po zmianach na 2021.12.31	Wykonanie na 2021.12.31	Wsk. % (10:9)
1	2	3	4	5	6	7	8	9	10	11
<b>801</b>	<b>Oświata i wychowanie</b>	<b>4 432 000</b>	<b>4 431 400,00</b>	<b>100,0</b>	<b>801</b>		<b>Oświata i wychowanie</b>	<b>4 432 000</b>	<b>3 577 092,68</b>	<b>80,7</b>
	Środki z Funduszu Przeciwdziałania COVID-19 na realizację zadań inwestycyjnych pn.: Laboratoria przyszłości	4 432 000	4 431 400,00	100,0			Laboratoria przyszłości	4 432 000	3 577 092,68	80,7
						80101	Szkoły podstawowe	4 282 000	<b>3 454 584,03</b>	80,7
							2) wydatki majątkowe, z tego:	4 282 000	3 454 584,03	80,7
							a) inwestycje i zakupy inwestycyjne	4 282 000	3 454 584,03	80,7
						80102	Szkoły podstawowe specjalne	150 000	<b>122 508,65</b>	81,7
							2) wydatki majątkowe, z tego:	150 000	122 508,65	81,7
							a) inwestycje i zakupy inwestycyjne	150 000	122 508,65	81,7
<b>851</b>	<b>Ochrona zdrowia</b>	<b>102 511</b>	<b>98 220,30</b>	<b>95,8</b>	<b>851</b>		<b>Ochrona zdrowia</b>	<b>102 511</b>	<b>97 511,00</b>	<b>95,1</b>
						85111	Szpital ogólny	10 000	5 000,00	50,0
	Refundacja z Funduszu Przeciwdziałania COVID-19 wydatków poniesionych na wsparcie organizacyjne, techniczne lub organizacyjno-techniczne związane z tworzeniem punktu szczepień powszechnych	10 000	5 000,00	50,0			Wydatki na wsparcie organizacyjne, techniczne lub organizacyjno-techniczne związane z tworzeniem punktu szczepień powszechnych	10 000	5 000,00	50,0
							1) wydatki bieżące, z tego:	10 000	5 000,00	50,0
							b) dotacje na zadania bieżące	10 000	5 000,00	50,0
						85195	Pozostała działalność	92 511	92 511,00	100,0
	Refundacja z Funduszu Przeciwdziałania COVID-19 wydatków poniesionych na transport osób mających trudności w samodzielnym dotarciu do punktów szczepień przeciwko wirusowi SARS-CoV-2, w tym osób niepełnosprawnych	62 511	63 220,30	101,1			Transport osób mających trudności w samodzielnym dotarciu do punktów szczepień przeciwko wirusowi SARS-CoV-2, w tym osób niepełnosprawnych	62 511	62 511,00	100,0
							1) wydatki bieżące, z tego:	62 511	62 511,00	100,0
							a) wydatki jednostek budżetowych, w tym:	62 511	62 511,00	100,0
							- wydatki związane z realizacją ich statutowych zadań	62 511	62 511,00	100,0
	Środki z Funduszu Przeciwdziałania COVID-19 na działania promocyjne, w tym organizacyjne, techniczne lub organizacyjno-techniczne mające na celu zwiększenie liczby mieszkańców poddających się szczepieniu przeciwko COVID-19	30 000	30 000,00	100,0			Działania promocyjne, w tym organizacyjne, techniczne lub organizacyjno-techniczne mające na celu zwiększenie liczby mieszkańców poddających się szczepieniu przeciwko COVID-19	30 000	30 000,00	100,0



Dochody					Wydatki					
Dział	Nazwa działu/zadanie	Plan po zmianach na 2021.12.31	Wykonanie na 2021.12.31	Wsk. % (4:3)	Dział	Rozdział	Nazwa działu/zadanie/grupa	Plan po zmianach na 2021.12.31	Wykonanie na 2021.12.31	Wsk. % (10:9)
1	2	3	4	5	6	7	8	9	10	11
							1) wydatki bieżące, z tego:	30 000	30 000,00	100,0
							a) wydatki jednostek budżetowych, w tym:	30 000	30 000,00	100,0
							- wydatki związane z realizacją ich statutowych zadań	30 000	30 000,00	100,0
<b>852</b>	<b>Pomoc społeczna</b>	<b>877 038</b>	<b>359 190,74</b>	<b>41,0</b>	<b>852</b>		<b>Pomoc społeczna</b>	<b>877 038</b>	<b>359 190,74</b>	<b>41,0</b>
						85215	Dodatki mieszkaniowe	210 228	4 583,42	2,2
	Środki na dopłaty do czynszu finansowane z Funduszu Przeciwdziałania COVID-19	210 228	4 583,42	2,2			Dopłaty do czynszu	210 228	4 583,42	2,2
							1) wydatki bieżące, z tego:	210 228	4 583,42	2,2
							a) wydatki jednostek budżetowych, w tym:	2 081	45,38	2,2
							- wydatki związane z realizacją ich statutowych zadań	2 081	45,38	2,2
							c) świadczenia na rzecz osób fizycznych	208 147	4 538,04	2,2
						85295	Pozostała działalność	666 810	354 607,32	53,2
	Środki na przygotowanie i zabezpieczenie domów pomocy społecznej przed wzrostem zakażeń wywołanych wirusem SARS-CoV-2 z Funduszu Przeciwdziałania COVID-19	316 881	316 881,00	100,0			Przygotowanie i zabezpieczenie domów pomocy społecznej przed wzrostem zakażeń wywołanych wirusem SARS-CoV-2	316 881	316 881,00	100,0
							1) wydatki bieżące, z tego:	316 881	316 881,00	100,0
							a) wydatki jednostek budżetowych, w tym:	124 912	124 912,00	100,0
							- wydatki związane z realizacją ich statutowych zadań	124 912	124 912,00	100,0
							b) dotacje na zadania bieżące	191 969	191 969,00	100,0
	Środki na realizację Programu „Wspieraj Seniora” z Funduszu Przeciwdziałania COVID-19	349 929	37 726,32	10,8			Program "Wspieraj Seniora"	349 929	37 726,32	10,8
							1) wydatki bieżące, z tego:	349 929	37 726,32	10,8
							a) wydatki jednostek budżetowych, w tym:	60 340	37 726,32	62,5
							- wynagrodzenia i składki od nich naliczane	53 485	34 904,84	65,3
							- wydatki związane z realizacją ich statutowych zadań	6 855	2 821,48	41,2
							b) dotacje na zadania bieżące	289 589		0,0
	<b>Ogółem</b>	<b>5 411 549</b>	<b>4 888 811,04</b>	<b>90,3</b>			<b>Ogółem</b>	<b>5 411 549</b>	<b>4 033 794,42</b>	<b>74,5</b>
	z tego:						z tego:			
	- dochody bieżące	979 549	457 411,04	46,7			- wydatki bieżące	979 549	456 701,74	46,6
	- dochody majątkowe	4 432 000	4 431 400,00	100,0			- wydatki majątkowe	4 432 000	3 577 092,68	80,7

Różnica w kwocie 855 016,62 zł pomiędzy wykonaniem dochodów, a wykonaniem wydatków wynika z:

- niepełnego wydatkowania (ponad 60 %) otrzymanego wsparcia na realizację inwestycyjnych zadań jst polegających na rozwijaniu szkolnej infrastruktury - "Laboratoria przyszłości". Pozostałe środki stanowiące łącznie odpowiednio 19% otrzymanego wsparcia w rozdz. 80101 i 18% w rozdz. 80102 planuje się wydatkować w terminie do dnia 31 sierpnia 2022 r.

- refundacji poniesionych wydatków dot. zadania pn. "Transport osób mających trudności w samodzielnym dotarciu do punktów szczepień przeciwko wirusowi SARS-CoV-2, w tym osób niepełnosprawnych. Kwota 710 zł wpłynęła w grudniu 2021 r. i stanowiła refundację poniesionych wydatków ze środków własnych miasta.

**ZMIANY W PLANIE WYDATKÓW NA REALIZACJĘ PROGRAMÓW FINANSOWANYCH  
Z UDZIAŁEM ŚRODKÓW, O KTÓRYCH MOWA W ART. 5 UST. 1 PKT 2 i 3 USTAWY  
O FINANSACH PUBLICZNYCH, DOKONANE W TRAKCIE ROKU BUDŻETOWEGO**

## ZMIANY W PLANIE WYDATKÓW NA REALIZACJE PROGRAMÓW FINANSOWANYCH Z UDZIAŁEM ŚRODKÓW, O KTÓRYCH MOWA W ART. 5 UST. 1 PKT 2 I 3 USTAWY O FINANSACH PUBLICZNYCH, DOKONANE W TRAKCIE ROKU BUDŻETOWEGO

Lp.	Nazwa i cel	Jednostka odpowiedzialna lub koordynująca program	Okres realizacji programu		Łączne nakłady finansowe wg stanu na 2021.12.31	2021		2022		2023		2024		2025		2026		2027		2028		2029		2030		Limit zobowiązań wg stanu na 2021.12.31	
			od	do		Plan wg uchwały na rok 2021	Plan po zmianach na 2021.12.31	Plan wg uchwały na rok 2021	Plan po zmianach na 2021.12.31	Plan wg uchwały na rok 2021	Plan po zmianach na 2021.12.31	Plan wg uchwały na rok 2021	Plan po zmianach na 2021.12.31	Plan wg uchwały na rok 2021	Plan po zmianach na 2021.12.31	Plan wg uchwały na rok 2021	Plan po zmianach na 2021.12.31	Plan wg uchwały na rok 2021	Plan po zmianach na 2021.12.31	Plan wg uchwały na rok 2021	Plan po zmianach na 2021.12.31	Plan wg uchwały na rok 2021	Plan po zmianach na 2021.12.31	Plan wg uchwały na rok 2021	Plan po zmianach na 2021.12.31		
			7	8		9	10	11	12	13	14	15	16	17	18	19	20	21	22	23	24	25	26				
1.	Wydatki na przedsięwzięcia – ogółem z tego:				2 212 108 211	354 043 302	314 473 236	278 538 518	423 410 990	193 948 662	291 211 311	108 501 626	262 485 090	78 349 623	125 630 137	82 081 223	79 605 853	85 804 623	83 323 620	83 219 423	80 730 905	87 189 823	84 707 828	91 066 724	88 590 948	1 545 408 208	
1.a	- wydatki bieżące				913 129 183	59 242 508	104 876 258	68 668 366	117 758 986	72 948 662	100 485 731	76 371 323	85 379 824	78 349 623	76 251 942	82 081 223	79 605 853	85 804 623	83 323 620	83 219 423	80 730 905	87 189 823	84 707 828	91 066 724	88 590 948	900 280 714	
1.b	- wydatki majątkowe				1 298 979 028	303 800 794	209 596 978	209 870 152	305 652 004	121 000 000	190 725 580	32 130 303	177 105 266	0	49 378 195	0	0	0	0	0	0	0	0	0	0	645 127 494	
1.1	Wydatki na programy, projekty lub zadania związane z programami realizowanymi z udziałem środków, o których mowa w art. 5 ust. 1 pkt 2 i 3 ustawy z dnia 27 sierpnia 2009 r. o finansach publicznych (Dz. U. z 2019 r., poz. 869 z późn. zm.) z tego:				605 884 953	230 023 928	153 596 812	120 813 876	233 016 805	375 239	42 590 386	0	10 088	0	0	0	0	0	0	0	0	0	0	0	0	165 094 500	
1.1.1	- wydatki bieżące				32 127 122	12 420 893	13 441 416	3 726 966	6 330 770	375 239	927 560	0	10 088	0	0	0	0	0	0	0	0	0	0	0	0	19 383 283	
1.1.1.1	RIT Plan Działalności Pomocy Technicznej Cel: realizacja Planu Działalności Pomocy Technicznej w ramach RPO WSL w latach 2015-2022	FER	2015	2023	3 542 668	425 000	660 079	425 000	425 000	375 239	404 631															163 079	
1.1.1.2	Kształcenie w przestworzach – edukacja ponadpodziałowa Cel: rozwijanie kompetencji społecznych, akceptacja i wydrwygnięcie szram uczniom o specjalnych potrzebach, zapobieganie wykluczeniu i nierównościom społecznym poprzez innowacyjne i aktywne metody pracy z uczniami	SP nr 1	2019	2022	130 404	40 759	40 759		43 360																		84 119
1.1.1.3	Zdrowe kroki ku lepszej przyszłości Cel: podniesienie potencjału międzynarodowego szkoły	SP nr 2	2018	2021	140 784	39 000	40 746																				40 746
1.1.1.4	Partnerstwo europejskie w edukacji STEM Cel: podniesienie jakości kształcenia w obszarze nauk ścisłych	SP nr 7	2018	2021	139 996	19 000	19 000																				19 000
1.1.1.5	Spotkajmy się w chmurach Cel: wzbogacenie oferty edukacyjnej szkół partnerskich o metody i technologie wykorzystujące chmurę obliczeniową	SP nr 7	2020	2022	143 875	67 234	67 234	53 366	53 366																		120 600
1.1.1.6	Sztuka i edukacja – podwyższenie umiejętności nauczycieli w zakresie kształcenia kompetencji świadomości i ekspresja kulturalna, posługiwane się językiem obcym Cel: szkolenie kadry pedagogicznej	SP nr 8	2020	2022	99 949	65 549	65 549	31 395	31 395																		96 944
1.1.1.7	Innowacja, motywacja, działanie – sukces ucznia Cel: podniesienie efektów kształcenia wśród uczniów	SP nr 8	2022	2023	190 325			129 263	61 062																		190 325
1.1.1.8	Ekologia, przyroda, matematyka – to my! Cel: zwiększenie motywacji do nauki ucznia i efektów kształcenia	SP nr 8	2022	2024	137 577			39 210	88 279			10 088															137 577
1.1.1.9	Skuteczna edukacja poza drzwiami sali lekcyjnej. Zarządzanie placówką w dobie wyzwań XXI wieku Cel: zmniejszenie różnic ekonomicznych i społecznych wśród nauczycieli obu państw	SP nr 8	2021	2022	40 538			40 538																			40 538
1.1.1.10	Woda jest życiem – rozwijanie kompetencji matematycznych i kompetencji w zakresie nauk przyrodniczych oraz posługiwane się językiem obcym poprzez mobilność edukacyjną uczniów Cel: wzmocnienie przekrojowych kompetencji kluczowych uczniów	SP nr 8	2021	2022	124 232			124 232																			124 232
1.1.1.11	Techno logika kluczem do naszej przyszłości Cel: wspieranie uczniów i nauczycieli w zdobywaniu i doskonaleniu umiejętności podstawowych i kompetencji kluczowych	SP nr 12	2019	2022	120 906	44 288	44 288	26 609																			70 897
1.1.1.12	Powrót do szkoły, powrót do przyszłości Cel: wspieranie uczniów w procesie rozmawiania zainteresowań i predyspozycji zawodowych	SP nr 12	2018	2021	69 451		17 475																				17 475
1.1.1.13	Otwórz swój umysł na nowe technologie Cel: podniesienie jakości pracy szkoły poprzez wymiany międzynarodowe nauczycieli	SP nr 15	2020	2023	167 716	95 836	18 386	57 752	77 451		57 752																153 589

LP.	Nazwa i cel	Jednostka odpowiedzialna lub koordynująca program	Okres realizacji programu		Łączne nakłady finansowe wg stanu na 2021.12.31	2021		2022		2023		2024		2025		2026		2027		2028		2029		2030		Limit zobowiązań wg stanu na 2021.12.31	
			od	do		Plan wg uchwały na rok 2021	Plan po zmianach na 2021.12.31	Plan wg uchwały na rok 2021	Plan po zmianach na 2021.12.31	Plan wg uchwały na rok 2021	Plan po zmianach na 2021.12.31	Plan wg uchwały na rok 2021	Plan po zmianach na 2021.12.31	Plan wg uchwały na rok 2021	Plan po zmianach na 2021.12.31	Plan wg uchwały na rok 2021	Plan po zmianach na 2021.12.31	Plan wg uchwały na rok 2021	Plan po zmianach na 2021.12.31	Plan wg uchwały na rok 2021	Plan po zmianach na 2021.12.31	Plan wg uchwały na rok 2021	Plan po zmianach na 2021.12.31	Plan wg uchwały na rok 2021	Plan po zmianach na 2021.12.31		
			4	5		7	8	9	10	11	12	13	14	15	16	17	18	19	20	21	22	23	24	25	26		27
1	2	3	4	5	6	7	8	9	10	11	12	13	14	15	16	17	18	19	20	21	22	23	24	25	26	27	
1.1.1.14	Piszę bo też jestem pisarzem Cel: podniesienie jakości pracy szkoły poprzez międzynarodową wymianę doświadczeń dotyczących rozpowszechniania pisanych tekstów kultury	SP nr 17	2018	2021	67 676	36 815	36 815																			36 815	
1.1.1.15	My, mali odkrywcy XXI wieku... gotowi, aby stworzyć mapę i kod naszego terytoryum Cel: podniesienie jakości pracy szkoły poprzez międzynarodową wymianę doświadczeń	SP nr 17	2018	2021	92 758	49 209	49 209																				49 209
1.1.1.16	Innowacyjny nauczyciel – europejska szkoła na miarę nowej dekady Cel: doskonalenie warunków pracy nauczycieli poprzez wdrażanie nowoczesnych metod nauczania	SP nr 31	2020	2022	258 633	227 783	227 783	8 150	8 150																		235 933
1.1.1.17	Różnorodność jest solą życia-edukacja inkluczynna w akcji Cel: aktywizacja dzieci o specjalnych potrzebach edukacyjnych	SP nr 31	2020	2022	150 284	91 726	91 726	49 258	49 258																		140 984
1.1.1.18	Aktywni obywatele promujący dziedzictwo kulturowe Cel: podniesienie jakości pracy szkoły poprzez wymiany międzynarodowe nauczycieli	SP nr 41	2018	2021	94 264	20 412	20 412																				20 412
1.1.1.19	Nasz Głos - zjednoczeni w cyfrowym świecie Cel: tworzenie gazety szkolnej w nowych technologiach i w tradycyjny sposób	SP nr 42	2020	2022	104 030	64 560	64 560	35 067	35 067																		99 627
1.1.1.20	Smakuję europejską sztukę i smakę Cel: wymiana praktyk	SP nr 46	2019	2022	161 636	64 520	64 520																				126 942
1.1.1.21	Nauka kadry edukacyjnej – inspiracja dla uczniów Cel: szkolenie kadry pedagogicznej	SP nr 48	2019	2022	109 386	105 136	65 007																				105 136
1.1.1.22	Europejskie staże inwestycja w przyszłość Cel: zwiększenie dostępności zagranicznych praktyk zawodowych dla uczniów, a tym samym rozwój ich kompetencji zawodowych, językowych, społecznych i kulturalnych	TZN	2019	2022	640 436	287 358	341 302																				400 935
1.1.1.23	Rozwój kompetencji zawodowych Cel: rozwój kompetencji zawodowych i językowych młodzieży a tym samym zwiększenie ich szans na zatrudnienie na europejskim rynku pracy	TZN	2021	2022	661 620	219 474	219 474	436 046	442 146																		661 620
1.1.1.24	Logistyka łączy Europę Cel: ponadnarodowa mobilność uczniów i absolwentów oraz kadry kształcenia zawodowego	ZS im. J. Kochanowskiego	2018	2021	641 863	283 223	283 223																				283 223
1.1.1.25	Logistyka łączy Europę – Hiszpania Cel: ponadnarodowa mobilność uczniów i absolwentów oraz kadry kształcenia zawodowego	ZS im. J. Kochanowskiego	2019	2021	623 946	411 859	411 859																				411 859
1.1.1.26	Job experience – szansa na lepszy start zawodowy młodzieży Cel: staże zagraniczne dla uczniów	ZS im. B. Prusa	2019	2022	644 456	620 000	620 000	6 060	6 060																		626 060
1.1.1.27	Z wiedzą ku zdobywaniu doświadczenia zawodowego Cel: staże zagraniczne dla uczniów	ZS im. B. Prusa	2021	2022	630 697	335 000	335 000	295 697	295 697																		630 697
1.1.1.28	Praktyka w firmach zagranicznych kluczem do sukcesu Cel: umożliwienie uczniom odbycia stazy zagranicznych w Hiszpanii	ZSE	2019	2022	320 056	287 629																					287 632
1.1.1.29	EBBD-umiędzynarodowienie, rozpowszechnienie i dokonalenie Europejskiego Dyplomu w zakresie biznesu Cel: wymiana doświadczeń zawodowych nauczycieli	ZSE	2019	2022	62 869	29 250	29 250	13 950	18 875																		48 125
1.1.1.30	Przemysł przyszłości - zainnowowane myślenie Cel: wymiana doświadczeń zawodowych nauczycieli	ZSE	2020	2022	149 147	65 249	65 249	74 178	74 178																		139 427
1.1.1.31	Zdobyciem doświadczenie – europejskie praktyki ZSME Cel: udział uczniów w zagranicznych praktykach zawodowych na terenie Hiszpanii	ZSM-E	2019	2021	319 980		154 947																				154 947
1.1.1.32	Wykwalifikowani nauczyciele – wysoka jakość nauczania Cel: doskonalenie zawodowe nauczycieli	ZSM-E	2021	2022	98 619	78 895	78 895	19 724	19 724																		98 619

LP.	Nazwa i cel	Jednostka odpowiedzialna lub koordynująca program	Okres realizacji programu		Łączne nakłady finansowe wg stanu na 2021.12.31	2021		2022		2023		2024		2025		2026		2027		2028		2029		2030		Limit zobowiązań wg stanu na 2021.12.31
			od	do		Plan wg uchwały na rok 2021	Plan po zmianach na 2021.12.31	Plan wg uchwały na rok 2021	Plan po zmianach na 2021.12.31	Plan wg uchwały na rok 2021	Plan po zmianach na 2021.12.31	Plan wg uchwały na rok 2021	Plan po zmianach na 2021.12.31	Plan wg uchwały na rok 2021	Plan po zmianach na 2021.12.31	Plan wg uchwały na rok 2021	Plan po zmianach na 2021.12.31	Plan wg uchwały na rok 2021	Plan po zmianach na 2021.12.31	Plan wg uchwały na rok 2021	Plan po zmianach na 2021.12.31	Plan wg uchwały na rok 2021	Plan po zmianach na 2021.12.31	Plan wg uchwały na rok 2021	Plan po zmianach na 2021.12.31	
			7	8		9	10	11	12	13	14	15	16	17	18	19	20	21	22	23	24	25	26	27		
1.1.1.33	Staż zagraniczne szansą na dobyteż zawodów Cel: podniesienie kompetencji nauczycieli, doskonalenie warsztatu pracy uczniów	ZSS	2020	2022	309 775	284 775	103 775		200 829																304 604	
1.1.1.34	Po zawodach do Europy Cel: zdobywanie doświadczenia zawodowego na praktykach zagranicznych	ZSS	2021	2022	371 619	247 746	247 746	123 873	123 873																371 619	
1.1.1.35	Hiszpańskie praktyki szansą na rozwój zawodowy i osobisty Cel: odbycie praktyk zawodowych w przedsiębiorstwach w Hiszpanii	ZST	2019	2021	375 929	193 636	193 636																		193 636	
1.1.1.36	Europejskie praktyki dziś – sukces zawodowy jutro Cel: zdobywanie doświadczenia zawodowego przez uczniów technikum w przedsiębiorstwach i instytucjach zagranicznych	ZST	2021	2022	644 081	376 925	376 925	267 156	267 156																644 081	
1.1.1.37	Mobilna szkoła – transportna sukcesu Cel: praktyki zawodowe	ZSTIO im. S.Zeromskiego	2021	2022	464 232	232 116	232 116	232 116	232 116																464 232	
1.1.1.38	Przedsiębiorczy Młodzi Obywatele Nowoczesnej Europy Cel: wymiana doświadczeń praktyk w zakresie integracji społecznej	ZS im. W.Biegalskiego	2018	2021	93 621	40 666	40 666																		40 666	
1.1.1.39	Zjednoczeni w różnorodności Cel: wymiana doświadczeń praktyk w zakresie tematyki dziedzictwa kulturowego	ZS im. W.Biegalskiego	2019	2022	133 167	81 489	3 000		78 490																81 490	
1.1.1.40	Razem w Europie dla zrównoważonej przyszłości Cel: podniesienie świadomości młodych ludzi na problemy dotyczące ochrony środowiska i promowanie wykorzystywania naturalnych źródeł energii	ILO im. J. Słowackiego	2019	2022	95 134	37 684	37 684		24 760																62 444	
1.1.1.41	Rzeki w naszym mieście Cel: wymiana doświadczeń praktyk	ILO im. J. Słowackiego	2019	2022	133 503	64 009	64 009		32 234																96 243	
1.1.1.42	Mobilność edukacyjna uczniów kluczem do poszerzenia perspektyw oraz zdobywania wiedzy zawodowej w zakresie nauk ścisłych-angielski językiem komunikacji międzynarodowej Cel: mobilność uczniów do zdobywania wiedzy	HLO im. R.Traugotta	2020	2021		127 195																				
1.1.1.43	Aktywność, Myślenie krytyczne, Integracja, Wolontariat, Zamieszkanie Cel: doskonalenie umiejętności młodzieży w poruszaniu się w cyfrowym świecie	ILO im. R.Traugotta	2021	2022	119 332	86 406	86 406	32 926	32 926																119 332	
1.1.1.44	Obywatel świata i umiejętności przyszłości Cel: krajowe i zagraniczne szkolenie nauczycieli i uczniów, udział w konkursach metodycznych i językowych	IV LO im. H.Sienkiewicza	2018	2021	100 556	17 782	17 782																		17 782	
1.1.1.45	Edukacja bez granic – europejska mobilność kadry IV LO Cel: szkolenie nauczycieli za granicą – udział w kursach metodycznych i językowych	IV LO im. H.Sienkiewicza	2019	2021	256 079	24 049	44 749																		44 749	
1.1.1.46	Europejskie doświadczenia inspiracją dla rozwoju kadry IV LO Cel: szkolenie nauczycieli za granicą – udział w kursach metodycznych i językowych	IV LO im. H.Sienkiewicza	2019	2022	227 538	79 371	97 143		73 408																170 551	
1.1.1.47	Sienkiewicz na edukacyjnych szlakach Europy Cel: szkolenie nauczycieli za granicą – udział w kursach metodycznych i językowych	IV LO im. H.Sienkiewicza	2021	2022	257 090	190 672	54 000	51 418	203 090																257 090	
1.1.1.48	Aktywność sportowa w różnych społecznościach w Europie Cel: międzynarodowe wymiany grup uczniów w celu podniesienia jakości kształcenia oraz promowania takich wspólnych wartości jak wolność, włączenie społeczne, tolerancja i nie dyskryminacja	IV LO im. H.Sienkiewicza	2021	2022	137 666	103 133	15 000	27 533	122 666																137 666	
1.1.1.49	Ciągły rozwój nauczycieli kluczem do sukcesu młodego pokolenia Cel: podniesienie jakości szkoły poprzez wprowadzenie metod nauczania CLIL oraz wprowadzenie nowoczesnych technologii poprzez udział w JOB SHADOWING	V LO im. A.Mickiewicza	2021	2022	85 438	68 350	68 350	17 088	17 088																85 438	
1.1.1.50	Wyższe kwalifikacje, lepsze jutro Cel: udział nauczycieli w szkoleniach, mobilności szkolnej kadry edukacyjnej	VILLO M. Kopernika	2019	2021	146 799	94 364	94 364																		94 364	

LP.	Nazwa i cel	Jednostka odpowiedzialna lub koordynująca program	Okres realizacji programu		Łączne nakłady finansowe wg stanu na 2021.12.31	2021		2022		2023		2024		2025		2026		2027		2028		2029		2030		Limit zobowiązań wg stanu na 2021.12.31		
			od	do		Plan wg uchwały na rok 2021	Plan po zmianach na 2021.12.31	Plan wg uchwały na rok 2021	Plan po zmianach na 2021.12.31	Plan wg uchwały na rok 2021	Plan po zmianach na 2021.12.31	Plan wg uchwały na rok 2021	Plan po zmianach na 2021.12.31	Plan wg uchwały na rok 2021	Plan po zmianach na 2021.12.31	Plan wg uchwały na rok 2021	Plan po zmianach na 2021.12.31	Plan wg uchwały na rok 2021	Plan po zmianach na 2021.12.31	Plan wg uchwały na rok 2021	Plan po zmianach na 2021.12.31	Plan wg uchwały na rok 2021	Plan po zmianach na 2021.12.31	Plan wg uchwały na rok 2021	Plan po zmianach na 2021.12.31		Plan wg uchwały na rok 2021	Plan po zmianach na 2021.12.31
1	2	3	4	5	6	7	8	9	10	11	12	13	14	15	16	17	18	19	20	21	22	23	24	25	26	27		
1.1.1.51	Dzieńtwi kulturowe ozdoby dachu przedsiężności w nowych pokoleniach Europejskiej Cel: propagowanie dziedzictwa kulturowego ojczystym oraz budzenie ducha przedsiężności w młodych ludziach	IX LO im.C.K. Norwida	2018	2021	167 261	26 001	26 001																			26 001		
1.1.1.52	Wybór zdrowych opcji dla Europy Cel: oświadczenie młodym ludziom o możliwościach dokonywania wyborów w życiu	IX LO im.C.K. Norwida	2021	2022	124 087	74 087	20 000	40 000	104 087																		124 087	
1.1.1.53	Budowanie kadry XXI wieku kluczem do nowoczesnego nauczania Cel: podnoszenie kwalifikacji i umiejętności kadry	IX LO im.C.K. Norwida	2021	2022	217 721	220 000	174 176	41 397	43 545																		217 721	
1.1.1.54	Zawodowa współpraca 2 Cel: wzrost konkurencyjności na rynku pracy 286 (60K) absolwentów/ek z 4 czestochockich szkół zawodowych	FER/ ZSP/ ZSPMIR/ ZSM/IE/ TZN	2019	2022	4 070 997	2 393 713	2 484 158		223 998																		2 708 156	
1.1.1.55	Zawodowa współpraca 3 Cel: wzrost konkurencyjności na rynku pracy 286 (60K) absolwentów/ek z 4 czestochockich szkół zawodowych	FER/ ZSG/ ZSTIO	2020	2022	1 230 067	841 234	856 468	358 950	358 950																		1 215 418	
1.1.1.56	Zawodowa współpraca 4 Cel: wzrost konkurencyjności na rynku pracy 200 u/u (95K) absolwentów/ek z 2 czestochockich szkół zawodowych	FER/ ZSK/ ZST	2020	2022	1 105 801	738 874	744 684	340 926	340 926																		1 085 610	
1.1.1.57	Zawodowa współpraca 5 Cel: wzrost konkurencyjności na rynku pracy 107 u/u (10K) absolwentów/ek z 2 czestochockich szkół zawodowych	FER/ CKZL/ ZSS	2020	2022	1 031 662	662 337	662 337	357 325	357 325																		1 019 662	
1.1.1.58	Pilotażowe wdrożenie modelu Specjalistycznych Centów Wspierających Edukację Włączającą (SCWEW) Cel: poprawa dostępności usług edukacyjnych dla dzieci uczniów/uchieczek ze złożonymi potrzebami edukacyjnymi, w tym ze specjalnymi potrzebami edukacyjnymi	FER/ MP 13/ SP 21/ VII LO/ ZSK/ ZSP 1/ ZST/ ZSS 23	2021	2023	1 347 367		365 207		666 324		315 836																1 347 367	
1.1.1.59	Wzrost przedszkole II Cel: wzrost upowszechniania wysokiej jakości edukacji przedszkolnej skierowanej do dzieci w MP38 w Częstochowie	FER/ MP 38	2021	2022	714 590	443 210	363 841	271 380	350 749																		714 590	
1.1.1.60	Przygotowanie My - CIS nowoj Cel: podniesienie dostępności jakości usług wsparcia rodziny na terenie Gminy Miasta Częstochowo-wzwiększenie zdolności do zatrudnienia 120 osób wykluczonych lub zagrożonych wykluczeniem społecznym poprzez wsparcie społeczno-zawodowe w Centrum Integracji Społecznej Feniksa oraz 120 osób z ich otoczenia	MOPS	2019	2022	201 600	67 200	67 200	59 235	59 235																		126 435	
1.1.1.61	Akcja - Aktywizacja II Cel: aktywizacja i reintegracja zawodowa i społeczna 113 uczestników CIS z terenów miejskich z Gminy Miasta Częstochowo	MOPS	2021	2022	55 200		27 600		27 600																		55 200	
1.1.1.62	Częstochocka siła dżelnicami Cel: stworzenie na terenie objętym programem rewalidacji oraz dzielnicach periferyjnych form wsparcia dla osób wykluczonych i zagrożonych wykluczeniem społecznym <i>*Dodatkowo zadanie współfinansowane środkami Funduszu Pracy w wysokości 240.000 zł</i>	PS/MOPS	2018	2021	5 131 811	235 441	1 112 814																				1 112 814	
1.1.1.63	Aktywni rodzice - szczególni dżeci 3 Cel: zwiększenie szans rodziców na powrót do pracy	FER/ZLM	2019	2021	1 896 622	293 664	626 832																				626 832	
1.1.2	- wydatki majątkowe				573 757 831	217 603 035	140 155 396	117 086 910	226 686 035	0	41 662 826	0	0	0	0	0	0	0	0	0	0	0	0	0	0	0	145 711 297	
1.1.2.1	Zakup autobusów elektrycznych wraz ze stacją ładowania Cel: nowoj pasażerskiego transportu zbiorowego obsługującego mieszkańców miasta	BIR/ FER	2020	2022	11 183 920		14 632		11 169 288																		11 183 920	
1.1.2.2	Rozbudowa DK-46 - ulicy Głównej i ulicy Przejazdowej wraz z budową obiekta ul. Św. Barbary do ul. Pałaskiego w Częstochowie Cel: poprawa nawierzchni	MZD/MN	2014	2023	145 101 801	118 327 998	55 852 425		64 906 250		21 833 398																56 809 590	

LP.	Nazwa i cel	Jednostka odpowiedzialna lub koordynująca program	Okres realizacji programu		Łączne nakłady finansowe wg stanu na 2021.12.31	2021		2022		2023		2024		2025		2026		2027		2028		2029		2030		Limit zobowiązań wg stanu na 2021.12.31
			od	do		Plan wg uchwały na rok 2021	Plan po zmianach na 2021.12.31	Plan wg uchwały na rok 2021	Plan po zmianach na 2021.12.31	Plan wg uchwały na rok 2021	Plan po zmianach na 2021.12.31	Plan wg uchwały na rok 2021	Plan po zmianach na 2021.12.31	Plan wg uchwały na rok 2021	Plan po zmianach na 2021.12.31	Plan wg uchwały na rok 2021	Plan po zmianach na 2021.12.31	Plan wg uchwały na rok 2021	Plan po zmianach na 2021.12.31	Plan wg uchwały na rok 2021	Plan po zmianach na 2021.12.31	Plan wg uchwały na rok 2021	Plan po zmianach na 2021.12.31	Plan wg uchwały na rok 2021	Plan po zmianach na 2021.12.31	
			4	5		6	7	8	9	10	11	12	13	14	15	16	17	18	19	20	21	22	23	24	25	
1.1.2.3	Przebudowa Alei Wojska Polskiego - DK 1 w Częstochowie Cel: stworzenie o wysokich parametrach i bezpiecznej sieci połączeń dróg krajowych i międzynarodowych	MZDMN	2015	2022	202 575 600	71 619 098	52 998 835	116 252 366	121 469 200			19 829 428														20 829 414
1.1.2.4	Budowa węzłów przesiadkowych na terenie miasta Częstochowy Cel: ułatwienie korzystania z różnych form komunikacji	MZDMN	2014	2021	81 788 070	36 900	36 900																			36 900
1.1.2.5	Termomodernizacja wielofunkcyjnych budynków komunalnych przy ul. Warszawskiej 13, 36, 39 Cel: poprawa warunków i stanu użytkowego budynków należących do mieszkaniowego zasobu gminy	BGLK	2020	2021	2 575 861	1 959 410	2 139 410																			1 959 410
1.1.2.6	Termomodernizacja budynku przy ul. Jana Kilińskiego 13 Cel: poprawa warunków i stanu użytkowego budynków należących do mieszkaniowego zasobu gminy	BGLK	2021	2022	918 683		251 701	666 982																		918 683
1.1.2.7	Publiczna bezprzewodowa sieć dostępu do Internetu na terenie Miasta Częstochowy Cel: umożliwienie za pośrednictwem hotspotów dostępu do korzystania z usług cyfrowych i przeciwdziałanie wykluczeniu społecznemu związanego z brakiem dostępu do sieci internet	NA	2020	2022	99 369	89 369	10 000																			99 369
1.1.2.8	Rozbudowa i przebudowa Miejskiego Przedszkola nr 38 przy ul. gm. Leopolda Okulickiego 63 w Częstochowie Cel: poprawa stanu bezpieczeństwa i warunków technicznych obiektów użyteczności publicznej	IZ	2020	2021	3 636 651	2 600 000	3 477 526																			1 124 351
1.1.2.9	Zawodowa współpraca 2 Cel: wzrost konkurencyjności na rynku pracy 286 (60K) absolwentów/ek z 4 częstochowskich szkół zawodowych	FER/ ZSP/ ZSPMIR/ ZSM/E/ TZN	2019	2021	306 802	108 800	137 207																			137 207
1.1.2.10	Zawodowa współpraca 2 Cel: wzrost konkurencyjności na rynku pracy 286 (60K) absolwentów/ek z 4 częstochowskich szkół zawodowych	FER/ ZSTHO/ ZSG	2021	2021	77 001	77 001	77 001																			77 001
1.1.2.11	Zawodowa współpraca 4 Cel: wzrost konkurencyjności na rynku pracy 200 u/a (95K) absolwentów/ek z 2 częstochowskich szkół zawodowych	FER/ ZSK/ ZST	2021	2021	17 000	17 000	17 000																			17 000
1.1.2.12	Zawodowa współpraca 5 Cel: wzrost konkurencyjności na rynku pracy 107 u/a (10K) absolwentów/ek z 2 częstochowskich szkół zawodowych	FER/ ZSS/ CKZU	2020	2021	268 600	268 600	268 600																			268 600
1.1.2.13	Pilotowe wdrożenie modelu Specjalistycznych Centrow Wspierających Edukację Włączającą (SCWEW) Cel: poprawa dostępności usług edukacyjnych dla dzieci i uczniów/uczniacy ze zmiennymi potrzebami edukacyjnymi, w tym ze specjalistycznymi potrzebami edukacyjnymi	FER/ MP 13/ SP 21/ VIII LO/ ZSK/ ZSP 1/ ZST/ ZSS 23	2021	2021	33 323		33 323																			33 323
1.1.2.14	Termomodernizacja obiektów użyteczności publicznej w Częstochowie – etap I II Cel: poprawa efektywności energetycznej budynków użyteczności publicznej i jakości powietrza	IZ	2013	2021	39 476 938	1 131 067	1 131 067																			1 131 067
1.1.2.15	Termomodernizacja obiektów użyteczności publicznej – III etap Cel: poprawa efektywności energetycznej budynków użyteczności publicznej i jakości powietrza	IZ	2019	2022	24 463 730		3 120 948	21 335 666																		24 463 730
1.1.2.16	Przebudowa budynku przy ul. Jamogórskiej 34 w Częstochowie dla Centrum Pomocy Dziecku Niepełnosprawnemu i Jego Rodzinie Cel: poprawa stanu technicznego i użytkowego obiektów użyteczności publicznej	IZ	2019	2022	4 708 422	3 339 100	3 363 000	834 544	810 644																	4 173 644
1.1.2.17	Odwodnienie drzewicy Północ w Częstochowie Cel: konieczność wybudowania kanalu w celu budowy ulic	MZDMN	2018	2022	27 386 221	10 615 518	10 552 647	6 238 636																		16 791 283

LP.	Nazwa i cel	Jednostka odpowiedzialna lub koordynująca program	Okres realizacji programu		Łączne nakłady finansowe wg stanu na 2021.12.31	2021		2022		2023		2024		2025		2026		2027		2028		2029		2030		Limit zobowiązań wg stanu na 2021.12.31	
			od	do		Plan wg uchwały na rok 2021	Plan po zmianach na 2021.12.31	Plan wg uchwały na rok 2021	Plan po zmianach na 2021.12.31	Plan wg uchwały na rok 2021	Plan po zmianach na 2021.12.31	Plan wg uchwały na rok 2021	Plan po zmianach na 2021.12.31	Plan wg uchwały na rok 2021	Plan po zmianach na 2021.12.31	Plan wg uchwały na rok 2021	Plan po zmianach na 2021.12.31	Plan wg uchwały na rok 2021	Plan po zmianach na 2021.12.31	Plan wg uchwały na rok 2021	Plan po zmianach na 2021.12.31	Plan wg uchwały na rok 2021	Plan po zmianach na 2021.12.31	Plan wg uchwały na rok 2021	Plan po zmianach na 2021.12.31		
1	2	3	4	5	6	7	8	9	10	11	12	13	14	15	16	17	18	19	20	21	22	23	24	25	26	27	
1.1.2.18	Przebudowa i rozbudowa budynku Ratusza Stary Czestochowy wraz z zaplanowaniem terenu Cel: rewaloryzacja obiektów i przestrzeni publicznych o znaczeniu historycznym i zabytkowym oraz innych obiektów kultury	IZ	2018	2021	29 139 839	7 413 174	6 673 174																			6 673 174	
1.2	Wydatki na programy, projekty lub zadania związane z umowami partnerstwa publiczno-prywatnego, z tego				0	0	0	0	0	0	0	0	0	0	0	0	0	0	0	0	0	0	0	0	0	0	0
1.2.1	- wydatki bieżące																										
1.2.2	- wydatki majątkowe																										
1.3	Wydatki na programy, projekty lub zadania pozostałe (inne niż wymienione w pkt. 1.1 i 1.2), z tego				1 606 223 258	124 019 374	160 876 424	157 724 642	190 394 185	193 573 423	248 620 925	108 501 626	262 475 002	78 349 623	125 630 137	82 081 223	79 605 853	85 804 623	83 323 620	83 219 423	80 730 905	87 189 823	84 707 828	91 066 724	88 590 948	1 380 313 708	
1.3.1	- wydatki bieżące				881 002 061	37 821 615	91 434 842	64 941 400	111 428 216	72 573 423	99 558 171	76 371 323	85 369 736	78 349 623	76 251 942	82 081 223	79 605 853	85 804 623	83 323 620	83 219 423	80 730 905	87 189 823	84 707 828	91 066 724	88 590 948	880 897 511	
1.3.1.1	Usługa przewozu w ramach publicznego transportu zbiorowego na liniach autobusowych Cel: zapewnienie komunikacji autobusowej w mieście i gminach ościennych	BIR, MZD	2021	2030	760 690 828	37 821 615	58 876 790	64 941 400	65 056 439	72 573 423	70 076 119	76 371 323	73 877 450	78 349 623	75 856 712	82 081 223	79 594 057	85 804 623	83 323 620	83 219 423	80 730 905	87 189 823	84 707 828	91 066 724	88 590 948	760 690 828	
1.3.1.2	Utrzymanie porządku i czystości, w tym na przystankach autobusowych, utrzymanie zimowe oraz pielęgnacja zieleni na terenach miejskich zlokalizowanych w Czestochowie Cel: zachowanie właściwego poziomu bezpieczeństwa na terenach miejskich w tym na terenach zieleni miejskiej, przystankach, pasach drogowych ulic i także odpowiedniego poziomu sanitarnego i estetycznego zieleni miejskiej	CUK	2021	2023	14 018 220		2 084 587				7 009 109		4 924 524													14 018 220	
1.3.1.3	Utrzymanie bieżące dróg powiatowych, wojewódzkich, krajowych, gminnych Cel: utrzymanie majątku gminy, zapewnienie bezpieczeństwa komunikacji	MZD	2021	2023	25 033 718		9 833 718				7 600 000		7 600 000													25 033 718	
1.3.1.4	Obsługa i monitorowanie opłat za parkowanie w SFP w Czestochowie przy pomocy telefonów komórkowych i urządzeń mobilnych Cel: ułatwienie parkującym wnoszenie opłat za parkowanie w strefie Platnego Parkowania w Czestochowie	MZD	2021	2025	357 000		7 000		80 000		85 000		90 000		95 000											357 000	
1.3.1.5	Zakup i dostarczanie tablic rejestracyjnych oraz niedpłatny odbiór i kasacja tablic wycofanych z obrotu Cel: zaopatrzenie mieszkańców w tablice rejestracyjne oraz kasacja tablic wycofanych z obrotu	SO	2021	2023	1 510 000		530 000		490 000		490 000															1 510 000	
1.3.1.6	Ubezpieczenie mienia i odpowiedzialności cywilnej Gminy Miasta Czestochowy i jednostek Cel: zapewnienie jednolitych warunków ochrony ubezpieczeniowej w zakresie: ubezpieczenia mienia, ubezpieczenia odpowiedzialności cywilnej i ubezpieczenia komunikacyjnych w ramach wspólnej grupy zakupowej	ED/ NA/ OSR/ SO/ CCS/ CUK/ MOPS/ OPOPA/ PUP/ SM	2021	2023	2 449 635		797 176		826 982		825 477															2 449 635	
1.3.1.7	Serwis programów komputerowych Cel: poprawne funkcjonowanie systemów komputerowych w Urzędzie	NA	2021	2022	379 822		279 822		100 000																	379 822	
1.3.1.8	Nadanie ratingu dla miasta Czestochowy Cel: otrzymanie oceny zdolności kredytowej	BA	2021	2025	584 550		104 550		120 000		120 000		120 000		120 000											480 000	
1.3.1.9	Badanie sprawozdania finansowego przez biegłego rewidenta Cel: ocena prawidłowości sporządzonego sprawozdania finansowego zgodnie z art. 268 uoif	BA	2022	2023	54 000				27 000		27 000															54 000	
1.3.1.10	Prowadzenie Czestochowskiego Centrum Interwencji Kryzysowej w Czestochowie Cel: udzielanie wsparcia osobom i rodzinom będącym w stanie kryzysu a w szczególności doświadczającym przemocy w rodzinie	PS	2021	2022	1 804 016		902 008				902 008															1 804 016	
1.3.1.11	Wspieranie realizacji zadań opiekuńczo-wychowawczych w placówkach wsparcia dziennego Cel: wsparcie rodziny poprzez objęcie dziecka opieką i wychowaniem w placówce wsparcia dziennego	PS	2021	2022	1 291 660		591 660		700 000																	1 291 660	
1.3.1.12	Czestochowskie Centrum dla Osób z Zaburzeniami Psychicznymi Cel: rehabilitacja i całonocowa opieka dla osób z zaburzeniami psychicznymi i niepełnosprawnością umysłową	PS	2021	2022	2 960 000		1 480 000		1 480 000																	2 960 000	



Lp.	Nazwa i cel	Jednostka odpowiedzialna lub koordynująca program	Okres realizacji programu		Łączne nakłady finansowe wg stanu na 2021.12.31	2021		2022		2023		2024		2025		2026		2027		2028		2029		2030		Limit zobowiązań wg stanu na 2021.12.31
			od	do		Plan wg uchwały na rok 2021	Plan po zmianach na 2021.12.31	Plan wg uchwały na rok 2021	Plan po zmianach na 2021.12.31	Plan wg uchwały na rok 2021	Plan po zmianach na 2021.12.31	Plan wg uchwały na rok 2021	Plan po zmianach na 2021.12.31	Plan wg uchwały na rok 2021	Plan po zmianach na 2021.12.31	Plan wg uchwały na rok 2021	Plan po zmianach na 2021.12.31	Plan wg uchwały na rok 2021	Plan po zmianach na 2021.12.31	Plan wg uchwały na rok 2021	Plan po zmianach na 2021.12.31	Plan wg uchwały na rok 2021	Plan po zmianach na 2021.12.31	Plan wg uchwały na rok 2021	Plan po zmianach na 2021.12.31	
			4	5		7	8	9	10	11	12	13	14	15	16	17	18	19	20	21	22	23	24	25	26	
1.3.1.13	Prowadzenie mieszkania chronionego dla osób z niepełnosprawnością Cel: opieka dla osób z zaburzeniami psychicznymi i niepełnosprawnością umysłową	PS	2021	2022	100 000		50 000		50 000																100 000	
1.3.1.14	Prowadzenie Działnych Domów Pobytu dla Seniorów Cel: zapewnienie mieszkańcom Częstochowy 60+ opieki i usług zmerzących do poprawy sprawności psychofizycznej	PS	2021	2022	680 000		340 000		340 000																680 000	
1.3.1.15	Wsparcie kobiet w ciąży oraz samotnych rodziców i innych osób sprawujących opiekę nad małoletnimi dziećmi Cel: Zapewnienie wsparcia osobom sprawującym opiekę nad małoletnimi – instytut „Za Życiem”	PS	2021	2022	734 560		294 560		440 000																734 560	
1.3.1.16	Ośrodek Wsparcia z usługami opiekuńczymi Cel: prowadzenie Ośrodka wsparcia z miejscami całodobowego ośmiodobowego pobytu dla mieszkańców Częstochowy	PS	2021	2022	760 000		380 000		380 000																760 000	
1.3.1.17	Usługi opiekuńcze i specjalistyczne usługi opiekuńcze, usługi wsparcia Cel: świadczenie usług opiekuńczych osobom samotnym, starszym, chorym, niepełnosprawnym, które wymagają pomocy innych osób, a są jej pozbawione	PS	2021	2022	5 673 417		2 673 417		3 000 000																5 673 417	
1.3.1.18	Zapewnienie funkcjonowania dziennego domu Seniorów Cel: zapewnienie mieszkańcom Częstochowy 60+ opieki i usług zmerzących do poprawy sprawności psychofizycznej	PS	2021	2022	1 080 000		540 000		540 000																1 080 000	
1.3.1.19	Pełnienie funkcji rodziny zastępczej zawodowej i prowadzenie rodzinnego domu dziecka Cel: zapewnienie pieczy zastępczej dzieciom pozbawionym opieki	MOPS	2021	2025	597 769		117 518		151 360		151 360		151 360		26 171										597 769	
1.3.1.20	Pełnienie funkcji rodziny zastępczej zawodowej i prowadzenie rodzinnego domu dziecka Cel: zapewnienie pieczy zastępczej dzieciom pozbawionym opieki	MOPS	2021	2026	666 685		38 653		154 059		154 059		154 059		154 059		11 796								666 685	
1.3.1.21	Częstochowskie Centrum Wsparcia Rodziny Cel: rozwój i wsparcie rodzinnych form pieczy zastępczej oraz wielokierunkowa praca z rodzinami biologicznymi dzieci umieszczonych w rodzinnej pieczy zastępczej	PS	2021	2022	2 750 720		1 400 360		1 350 360																2 750 720	
1.3.1.22	Opieka oraz wychowanie dzieci i młodzieży w całodobowych placówkach opiekuńczo-wychowawczych Cel: Zapewnienie opieki i wychowania dzieciom całkowicie lub częściowo pozbawionym opieki rodziców	PS	2021	2022	10 128 425		4 956 191		5 172 234																10 128 425	
1.3.1.23	Zimowe utrzymanie Miasta Częstochowy oraz Letnie oczyszczanie Miasta Częstochowy Cel: utrzymanie czystości w mieście Częstochowa na terenach niebędących pasami drogowymi	CUK	2021	2023	7 204 785		2 348 785		2 650 000		2 206 000														7 204 785	
1.3.1.24	Nasadenia zastępcze drzew w ramach realizacji decyzji administracyjnych wraz z ich pielęgnacją na terenach zieleni miejskiej w Częstochowie Cel: realizacja zobowiązań nałożonych decyzjami administracyjnymi	OŚR	2021	2024	197 533		161 936		16 194		11 336		8 067												197 533	
1.3.1.25	Usługa oświetlenia miasta Cel: prawidłowe funkcjonowanie obwodów i sieci oświetlenia ulicznego na terenie miasta	MZD	2021	2024	9 109 718		2 476 151		2 787 471		2 882 296		963 800												9 109 718	
1.3.1.26	Utylizacja odpadów przy ul. Filomatów Cel: usunięcie odpadów niebezpiecznych	OŚR	2021	2021	30 120 000		120 000		10 000 000		10 000 000		10 000 000												30 120 000	
1.3.1.27	Nasadenia drzew w pomnikowej Alei Bezrozowej z 3-letnią gwarancją Cel: realizacja zobowiązań nałożonych decyzjami administracyjnymi	OŚR	2021	2024	65 000		50 000		5 000		5 000		5 000												65 000	

LP.	Nazwa i cel	Jednostka odpowiedzialna lub koordynująca program	Okres realizacji programu		Łączne nakłady finansowe wg stanu na 2021.12.31	2021		2022		2023		2024		2025		2026		2027		2028		2029		2030		Limit zobowiązań wg stanu na 2021.12.31		
			od	do		Plan wg uchwały na rok 2021	Plan po zmianach na 2021.12.31	Plan wg uchwały na rok 2021	Plan po zmianach na 2021.12.31	Plan wg uchwały na rok 2021	Plan po zmianach na 2021.12.31	Plan wg uchwały na rok 2021	Plan po zmianach na 2021.12.31	Plan wg uchwały na rok 2021	Plan po zmianach na 2021.12.31	Plan wg uchwały na rok 2021	Plan po zmianach na 2021.12.31	Plan wg uchwały na rok 2021	Plan po zmianach na 2021.12.31	Plan wg uchwały na rok 2021	Plan po zmianach na 2021.12.31	Plan wg uchwały na rok 2021	Plan po zmianach na 2021.12.31	Plan wg uchwały na rok 2021	Plan po zmianach na 2021.12.31			
			1	2		3	4	5	6	7	8	9	10	11	12	13	14	15	16	17	18	19	20	21	22		23	24
1.3.2	- wydatki majątkowe				725 221 197	86 197 759	69 441 582	92 783 242	78 965 969	121 000 000	149 062 754	32 130 303	177 105 266	0	49 378 195	0	0	0	0	0	0	0	0	0	0	0	499 416 197	
1.3.2.1	Rozbudowa ulicy Dekabrystów, Okulickiego, Nowobukackiej wraz z budową nowej linii tramwajowej do dzielnicy Parkłoka Cel: poprawa jakości świadczonych usług komunikacyjnych  <i>*Założenie przewidziane do współfinansowania środkami unijnymi, zaplanowane nakłady stanowią wkład własny, szacunkowy koszt zadania 100.000.000 zł</i>	IZ	2015	2022	701 227 *	200 000	200 000	200 000	200 000																		400 000	
1.3.2.2	Zakup autobusów elektrycznych wraz ze stacją ładowania Cel: rozwój pasażerskiego transportu zbiorowego obsługującego mieszkańców miasta  <i>*Założenie przewidziane do współfinansowania środkami unijnymi, zaplanowane nakłady stanowią wkład własny, szacunkowy koszt zadania 11.075.000 zł</i>	MZD/ FER	2020	2022	*	14 632		3 211 656																				
1.3.2.3	Badania Północnego Korytarza w Częstochowie od węzła drogowego Alėja Wojska Polskiego z ul. Kometa Makuszyńskiego w kierunku wschodnim Cel: usprawnienie komunikacji	MZD/MN	2020	2024	29 001 739	1 230 000	300 120	18 293 474	984 250	9 423 895	9 423 895		18 293 474														29 001 739	
1.3.2.4	Dostosowanie sygnalizacji świetlnej do wymagań prawnych Cel: poprawa bezpieczeństwa ruchu drogowego	MZD	2014	2023	6 024 697	600 000	597 780	600 000	600 000	600 000	600 000																1 797 780	
1.3.2.5	Dokumentacja przysyłcowa Cel: przygotowanie inwestycji do realizacji w latach następnych	MZD	2014	2022	6 116 820	700 000	670 350		1 222 554																		1 892 504	
1.3.2.6	Niezbędne modernizacje mostów ze względu na stan techniczny Cel: przebudowy mostów zgodnie ze wskazaniami przeglądów technicznych	MZD	2018	2025	24 483 808	1 000 000		4 000 000	3 282 732	10 000 000	11 050 000		8 636 650		1 030 618												24 000 000	
1.3.2.7	Badowa węzła drogowego Alėja Wojska Polskiego DK-1 wraz z nowym przebiegiem DK-46 w Częstochowie Cel: poprawa bezpieczeństwa ruchu drogowego wykonanie dokumentacji wraz z realizacją zadania	MZD	2018	2024	20 159 997	100 000	60 000	4 792 162	100 000	15 000 000	7 441 003		12 251 159														19 852 162	
1.3.2.8	Badowa węzła drogowego Alėja Wojska Polskiego DK-1 z ulicą Polaniecką w Częstochowie Cel: wykonanie dokumentacji wraz z realizacją zadania	MZD	2018	2024	15 848 381	100 000		100 000	100 000	5 695 926	5 695 926		10 052 455		10 052 455												15 848 381	
1.3.2.9	Przebudowa układu drogowego Alėja Niepodległości na odcinku od skrzyżowania z ul. Bór do skrzyżowania z ul. Jagiellońską w Częstochowie Cel: usprawnienie komunikacji w mieście	MZD	2019	2021	6 717 931	4 329 709	6 717 811																				6 717 811	
1.3.2.10	Rozbudowa ul. Jesiennej od ul. Marszałka Edwarda Rydyka-Smąglęgo do Alėja 11 Listopada oraz budowa łącznika drogowego ul. Jesiennej i ul. Marszałka Edwarda Rydyka-Smąglęgo z ul. Bór w Częstochowie Cel: usprawnienie komunikacji w mieście oraz poprawa nawierzchni	MZD	2020	2023	18 112 303	488 483	1 820 831	7 249 674	10 491 336		5 800 000																18 112 167	
1.3.2.11	Program budowy i przebudowy ulic oraz dróg lokalnych Cel: poprawa infrastruktury lokalnej	MZD/MN	2014	2025	331 657 526	10 206 294	10 549 374	11 745 589	9 099 190	45 538 461	50 089 732		89 822 889		48 347 577												207 908 762	
1.3.2.12	Program budowy i przebudowy chodników i miejsc parkingowych Cel: poprawa infrastruktury drogowej – chodników i miejsc parkingowych	MZD	2017	2024	14 223 105	1 000 000	865 642	2 000 000	500 000	2 000 000	2 000 000	2 000 000	2 000 000	2 000 000													5 365 642	
1.3.2.13	Badowa połączenia komunikacyjnego 1-Maja – Krakowska Cel: poprawa bezpieczeństwa mieszkańców  <i>*Założenie przewidziane do współfinansowania środkami zewnętrznymi, zaplanowane nakłady stanowią wkład własny, szacunkowy koszt zadania 162.100.000 zł</i>	MZD/MN	2014	2024	48 789 573 *	8 812 402	504 387	7 286 708	1 246 560	25 033 718	25 033 718	15 897 848	21 937 996														48 722 661	
1.3.2.14	Badowa ulicy Żłotej w Częstochowie Cel: usprawnienie komunikacji w mieście oraz poprawa nawierzchni	MZD/MN	2020	2022	12 391 718	5 854 324	5 701 286	6 886 870	6 634 091																		4 248 643	
1.3.2.15	Wyposażenie płatnej strefy parkowania w system do pobierania i kontroli opłat Cel: pobieranie opłat w strefie za pomocą parkomatów	MZD	2020	2021	3 373 060	5 458 664	3 373 060																				0	

LP.	Nazwa i cel	Jednostka odpowiedzialna lub koordynująca program	Okres realizacji programu		Łączne nakłady finansowe wg stanu na 2021.12.31	2021		2022		2023		2024		2025		2026		2027		2028		2029		2030		Limit zobowiązań wg stanu na 2021.12.31	
			od	do		Plan wg uchwały na rok 2021	Plan po zmianach na 2021.12.31	Plan wg uchwały na rok 2021	Plan po zmianach na 2021.12.31	Plan wg uchwały na rok 2021	Plan po zmianach na 2021.12.31	Plan wg uchwały na rok 2021	Plan po zmianach na 2021.12.31	Plan wg uchwały na rok 2021	Plan po zmianach na 2021.12.31	Plan wg uchwały na rok 2021	Plan po zmianach na 2021.12.31	Plan wg uchwały na rok 2021	Plan po zmianach na 2021.12.31	Plan wg uchwały na rok 2021	Plan po zmianach na 2021.12.31	Plan wg uchwały na rok 2021	Plan po zmianach na 2021.12.31	Plan wg uchwały na rok 2021	Plan po zmianach na 2021.12.31		
			7	8		9	10	11	12	13	14	15	16	17	18	19	20	21	22	23	24	25	26				
1	2	3	4	5	6	7	8	9	10	11	12	13	14	15	16	17	18	19	20	21	22	23	24	25	26	27	
1.3.2.16	Budowa drogi gminnej w Czystochowie na odcinku ul. Połanieckiej do zakresu GDRKA w Katowicach Cel: usprawnienie komunikacji w mieście	MZD	2021	2023	8 802 000		2 000		3 400 000		5 400 000															8 802 000	
1.3.2.17	Nabywanie nieruchomości pod infrastrukturę gminną Cel: pozyskanie nieruchomości do realizacji inwestycji oraz tych, na których inwestycje są realizowane a nie stanowią własności gminy	MN	2013	2021	6 190 369	500 000	933 000																				933 000
1.3.2.18	Realizacja miejscowych planów zagospodarowania przestrzennego Cel: podziały, wyceny i wykopy nieruchomości przeznaczonych w mppp na cele publiczne	MN	2013	2021		500 000																					
1.3.2.19	Nabywanie nieruchomości w trybie zamówienia Cel: stworzenie kompleksów pod budownictwo mieszkaniowe oraz przejęcie na rzecz gminy terenów przeznaczonych w mppp pod drogi publiczne	MN	2018	2024	3 173 861	30 000	75 000	30 000	30 000	30 000	30 000	30 000	30 000														165 000
1.3.2.20	Modernizacja budynków z mieszkaniowego zasobu gminy Cel: poprawa warunków i stanu użytkowego budynków należących do mieszkaniowego zasobu gminy	BGLK	2017	2021	2 748 811	1 000 000	1 193 582																				1 193 582
1.3.2.21	Budowa budynków mieszkalnych wielokondygnacyjnych Cel: tworzenie warunków dla rozwoju budownictwa mieszkaniowego	IZ	2013	2023	23 344 124	3 311 996	2 911 998	2 000 000	5 760 368	1 428 000	1 428 000																6 680 218
1.3.2.22	Konsumpcja informatyzacji Miasta Gminy Czystochowa Cel: budowa nowoczesnej infrastruktury składowania, przetwarzania oraz wymiany danych	NA	2019	2024	10 144 880	1 475 000	1 340 000	2 150 000	2 125 000	2 150 000	2 150 000	2 150 000	2 150 000														7 765 000
1.3.2.23	Zapewnienie bezpieczeństwa dla mieszkańców miasta Cel: zapewnienie właściwego wyposażenia służb w sprzęt specjalistyczny oraz zakup innych niezbędnych usług zapewniających porządek i ład w mieście	BZK	2017	2021	533 866	500 000	313 000																				313 000
1.3.2.24	Termomodernizacja SP nr 19 przy ul. Orlej 4/8 Cel: poprawa efektywności energetycznej budynków użyteczności publicznej i jakości powietrza	IZ	2021	2022	2 340 000	1 200 000	1 040 000	1 300 000	1 300 000																		2 340 000
1.3.2.25	Termomodernizacja SP nr 34 przy ul. Marii Dąbrowskiej 5/9 Cel: poprawa efektywności energetycznej budynków użyteczności publicznej i jakości powietrza	IZ	2021	2022		1 700 000		1 800 000																			
1.3.2.26	Termomodernizacja MP nr 36 przy ul. Jerzego Kukuczki 4 Cel: poprawa efektywności energetycznej budynków użyteczności publicznej i jakości powietrza	IZ	2021	2022		500 000		400 000																			
1.3.2.27	Termomodernizacja ZSE przy ul. Św. Augustyna 28/30 Cel: poprawa efektywności energetycznej budynków użyteczności publicznej i jakości powietrza	IZ	2021	2022	3 920 000	2 000 000	2 420 000	1 500 000	1 500 000																		3 920 000
1.3.2.28	Przebudowa budynków burs miejskich Cel: stworzenie warunków bytowych dla młodzieży szkolnej	IZ	2019	2022	6 701 161	5 100 000	224 500	6 137 109	6 137 109																		6 245 558
1.3.2.29	Termomodernizacja szkół średnich, VIII LO Sienkiewicza przy ul. Wrocławska 22 oraz IX LO im. K.C. Norwida przy ul. Janogórskiej w Czystochowie Cel: poprawa efektywności energetycznej budynków użyteczności publicznej i jakości powietrza	IZ	2021	2022	6 000 000		1 800 000		4 200 000																		6 000 000
1.3.2.30	Program modernizacji obiektów użyteczności publicznej Cel: poprawa stanu technicznego i użytkowego obiektów użyteczności publicznej	IZ	2018	2023	3 625 045	500 000	720 000	500 000	500 000	500 000	500 000																1 720 000
1.3.2.31	Przebudowa sanitariatów w obiektach oświatowych w Czystochowie Cel: poprawa stanu technicznego i użytkowego obiektów użyteczności publicznej	IZ	2017	2023	7 328 885	500 000	740 000	500 000	1 500 000	500 000	500 000																2 740 000
1.3.2.32	Program budowy basen i basen lekkoatletycznych wraz z infrastrukturą sportową Cel: tworzenie warunków dla rozwoju sportu, rekreacji i wychowania fizycznego	IZ	2018	2024	19 966 179	500 000	600 000	500 000	2 350 000	500 000	4 250 000	10 000 000															17 200 000

LP.	Nazwa i cel	Jednostka odpowiedzialna lub koordynująca program	Okres realizacji programu		Łączne nakłady finansowe wg stanu na 2021.12.31	2021		2022		2023		2024		2025		2026		2027		2028		2029		2030		Limit zobowiązań wg stanu na 2021.12.31
			od	do		Plan wg uchwały na rok 2021	Plan po zmianach na 2021.12.31	Plan wg uchwały na rok 2021	Plan po zmianach na 2021.12.31	Plan wg uchwały na rok 2021	Plan po zmianach na 2021.12.31	Plan wg uchwały na rok 2021	Plan po zmianach na 2021.12.31	Plan wg uchwały na rok 2021	Plan po zmianach na 2021.12.31	Plan wg uchwały na rok 2021	Plan po zmianach na 2021.12.31	Plan wg uchwały na rok 2021	Plan po zmianach na 2021.12.31	Plan wg uchwały na rok 2021	Plan po zmianach na 2021.12.31	Plan wg uchwały na rok 2021	Plan po zmianach na 2021.12.31	Plan wg uchwały na rok 2021	Plan po zmianach na 2021.12.31	
1	2	3	4	5	6	7	8	9	10	11	12	13	14	15	16	17	18	19	20	21	22	23	24	25	26	27
1.3.2.33	Likwidacja barier architektonicznych w placówkach miejskich w Częstochowie Cel: poprawa warunków i stanu użytkowego obiektów użyteczności publicznej	IZ	2017	2023	2 940 915	478 305	478 305	500 000	500 000	500 000	500 000															1 478 305
1.3.2.34	Termomodernizacja obiektów użyteczności publicznej – III etap Cel: poprawa efektywności energetycznej budynków użyteczności publicznej i jakości powietrza <i>*Zadanie przewidziane do współfinansowania środkami pomocowymi, zaplanowane nakłady stanowią wkład własny, szacunkowy koszt zadania 10 000 000 zł</i>	IZ	2019	2022		2 000 000		3 000 000																		
1.3.2.35	Poprawa gospodarki energetycznej w obiektach użyteczności publicznej miasta Częstochowy Cel: zwiększenie efektywności wykorzystania paliw i energii w miejskich obiektach użyteczności publicznej oraz ograniczenie negatywnego wpływu na środowisko	IZ	2021	2023	520 000	500 000	320 000	100 000	100 000	100 000	100 000															520 000
1.3.2.36	Dostosowanie budynku zbrojka do obowiązujących przepisów w zakresie ochrony przeciwpożarowej Cel: poprawa stanu technicznego i użytkowego obiektów użyteczności publicznej	IZ	2021	2022	410 000	200 000	10 000	400 000	400 000																	410 000
1.3.2.37	Program odwodnienia miasta Cel: realizacja niezbędnego odwodnienia miasta	MZD/MN	2018	2024	10 043 037	1 100 000	1 105 518	1 500 000	2 502 779	2 000 000	3 000 000	2 000 000	1 930 643													8 538 940
1.3.2.38	Badania PSZOK wraz z biurem i bazą Centrum Usług Komunalnych Cel: efektywniejsze zarządzanie systemem gospodarki odpadami komunalnymi w gminie	CUK	2021	2023	4 500 000	2 000 000	29 520	2 500 000	500 000		3 970 480															4 500 000
1.3.2.39	Przebudowa oświetlenia ulicznego wzdłuż trankcji tramwajowej w Częstochowie Cel: przebudowa oświetlenia ulic przebiegających wzdłuż linii tramwajowej w Częstochowie	MZD	2018	2021	4 332 835	1 669 497	1 920 970																			751 473
1.3.2.40	Badowa oświetlenia ulicy Koszarowej Cel: oświetlenie miasta	MZD/MN	2020	2021	206 414	41 350	26 445																			26 445
1.3.2.41	Dokumentacja przyrodnicza Cel: zapewnienie gwarancji przebiegu procesów inwestycyjnych	IZ	2014	2021	3 476 940	800 000	1 090 000																			1 090 000
1.3.2.42	Program budowy kanalizacji sanitarnej Cel: poprawa warunków socjalno-bytowych mieszkańców	IZ	2017	2021	2 338 968	200 000	200 000																			200 000
1.3.2.43	Badowa odcinka kanalizacji sanitarnej grawitacyjnej wraz z przyłączami w granicy pasa drogowego do działek przy ul. Legionów w Częstochowie Cel: poprawa warunków socjalno-bytowych mieszkańców	IZ	2021	2022	3 090 000	1 600 000	1 490 000	1 600 000	1 600 000																	3 090 000
1.3.2.44	Realizacja Programu poprawy infrastruktury rodzinnych ogrodów działkowych położonych na terenie Miasta Częstochowy Cel: poprawa warunków korzystania z ROD oraz zwiększenie dostępności ogrodów dla społeczności lokalnej	OSR	2017	2021	569 948	100 000	100 000																			100 000
1.3.2.45	Dofinansowanie zadań na modernizację systemów grzewczych Cel: zmniejszenie emisji gazów cieplarnianych oraz poprawa jakości powietrza	OSR	2019	2021	1 324 092	500 000	500 000																			500 000
1.3.2.46	Dofinansowanie zadań na usuwanie wyrobów zawierających azbest Cel: zmniejszenie emisji gazów cieplarnianych oraz poprawa jakości powietrza	OSR	2019	2021	71 682	50 000	50 000																			50 000
1.3.2.47	Centrum Piłki Nożnej w Częstochowie – przebudowa i rozbudowa obiektu sportowego przy ul. Bolesława Limanowskiego 81 Cel: przystosowanie obiektu do przepisów bezpieczeństwa, ułatwienie dostępu osobom niepełnosprawnym, zwiększenie możliwości użytkowych obiektu, poprawa stanu technicznego i warunków technicznych	IZ	2020	2021	19 639 774	15 347 103	16 247 103																			7 875 024

Lp.	Nazwa i cel	Jednostka odpowiedzialna lub koordynująca program	Okres realizacji programu		Łączne nakłady finansowe wg stanu na 2021.12.31	2021		2022		2023		2024		2025		2026		2027		2028		2029		2030		Limit zobowiązań wg stanu na 2021.12.31
			od	do		Plan wg uchwały na rok 2021	Plan po zmianach na 2021.12.31	Plan wg uchwały na rok 2021	Plan po zmianach na 2021.12.31	Plan wg uchwały na rok 2021	Plan po zmianach na 2021.12.31	Plan wg uchwały na rok 2021	Plan po zmianach na 2021.12.31	Plan wg uchwały na rok 2021	Plan po zmianach na 2021.12.31	Plan wg uchwały na rok 2021	Plan po zmianach na 2021.12.31	Plan wg uchwały na rok 2021	Plan po zmianach na 2021.12.31	Plan wg uchwały na rok 2021	Plan po zmianach na 2021.12.31	Plan wg uchwały na rok 2021	Plan po zmianach na 2021.12.31	Plan wg uchwały na rok 2021	Plan po zmianach na 2021.12.31	
			4	5		7	8	9	10	11	12	13	14	15	16	17	18	19	20	21	22	23	24	25	26	
1.3.2.48	Modernizacja Miejskiego Stadionu Lekkoatletycznego, ul. gen. Jana Henryka Dąbrowskiego 58/64 w Częstochowie Cel: poprawa stanu technicznego i użytkowego obiektów użyteczności publicznej	IZ	2022	2023	2 200 000					1 100 000															2 200 000	
1.3.2.49	Rewitalizacja Parku Lisiniec w Częstochowie Cel: tworzenie warunków dla rekreacji i wypoczynku mieszkańców	IZ	2016	2021	27 135 526	200 000	200 000			9 000 000															18 200 000	

**STOPIEŃ ZAAWANSOWANIA REALIZACJI PRZEDSIĘWZIĘĆ WIELOLETNICH**

## STOPIEŃ ZAAWANSOWANIA PRZEDSIĘWZIĘĆ WIELOLETNICH

LP.	Nazwa i cel	Jednostka odpowiedzialna lub koordynująca program	Okres realizacji programu		Łączne nakłady finansowe	Wykonanie od 1.01.2021 do 31.12.2021	Wykonanie do 31.12.2021 włącznie (od początku realizacji przedsięwzięcia)	% (7:6)	Stopień zaawansowania realizacji % (8:6)
			od	do					
1	2	3	4	5	6	7	8	9	10
1.1	<b>Wydatki na programy, projekty lub zadania związane z programami realizowanymi z udziałem środków, o których mowa w art. 5 ust. 1 pkt 2 i 3 ustawy z dnia 27 sierpnia 2009 r. o finansach publicznych (jt. Dz. U. z 2019 r. poz. 869 z późn. zm. ) z tego:</b>								
1.1.1	<b>- wydatki bieżące</b>								
1.1.1.1	RIT Plan Działań Pomocy Technicznej Cel: realizacja Planu Działań Pomocy Technicznej w ramach RPO WSL w latach 2015-2023	FER	2015	2023	3 542 668	571 262,08	2 624 220,05	16,13	74,07
1.1.1.2	Kodowanie w przestworzach – edukacja ponad podziałami Cel: rozwijanie kompetencji społecznych, akceptacja i wyrównywanie szans uczniów o specjalnych potrzebach, zapobieganie wykluczeniu i nierównościom społecznym poprzez innowacyjne i aktywne metody pracy z uczniami	SP nr 1	2019	2022	130 404	7 290,03	53 574,72	5,59	41,08
1.1.1.3	Zdrowe kroki ku lepszej przyszłości Cel: podniesienie potencjału międzynarodowego szkoły	SP nr 2	2018	2021	140 784	18 414,50	118 451,89	13,08	84,14
1.1.1.4	Partnerstwo europejskie w edukacji STEM Cel: podniesienie jakości kształcenia w obszarze nauk ścisłych	SP nr 7	2018	2021	139 996	4 361,92	125 357,21	3,12	89,54
1.1.1.5	Spotkajmy się w chmurach Cel: wzbogacenie oferty edukacyjnej szkół partnerskich o metody i technologie wykorzystujące chmurę obliczeniową	SP nr 7	2020	2022	143 875	10 874,75	34 149,66	7,56	23,74
1.1.1.6	Sztuka i edukacja – podwyższenie umiejętności nauczycieli w zakresie kształcenia kompetencji świadomość i ekspresja kulturalna, posługiwanie się językiem obcym Cel: szkolenie kadry pedagogicznej	SP nr 8	2020	2022	99 949	63 497,59	66 502,37	63,53	66,54
1.1.1.7	Innowacja, motywacja, działanie – sukces ucznia Cel: podniesienie efektów kształcenia wśród uczniów	SP nr 8	2022	2023	190 325	0,00	0,00	0,00	0,00
1.1.1.8	Ekologia, przyroda, matematyka – to my! Cel: zwiększenie motywacji do nauki ucznia i efektów kształcenia	SP nr 8	2022	2024	137 577	0,00	0,00	0,00	0,00
1.1.1.9	Skuteczna edukacja poza drzwiami sali lekcyjnej. Zarządzanie placówką w dobie wyzwań XXI wieku Cel: zmniejszenie różnic ekonomicznych i społecznych wśród nauczycieli obu państw	SP nr 8	2021	2022	40 538	0,00	0,00	0,00	0,00
1.1.1.10	Woda jest życiem – rozwijanie kompetencji matematycznych i kompetencji w zakresie nauk przyrodniczych oraz posługiwanie się językiem obcym poprzez mobilność edukacyjną uczniów Cel: wzmocnienie przekrojowych kompetencji kluczowych uczniów	SP nr 8	2021	2022	124 232	0,00	0,00	0,00	0,00
1.1.1.11	Techno logika kluczem do naszej przyszłości Cel: wspieranie uczniów i nauczycieli w zdobywaniu i doskonaleniu umiejętności podstawowych i kompetencji kluczowych	SP nr 12	2019	2022	120 906	27 002,75	77 011,60	22,33	63,70
1.1.1.12	Powrót do szkoły, powrót do przyszłości Cel: wspieranie uczniów w procesie rozpoznawania zainteresowań i predyspozycji zawodowych	SP nr 12	2018	2021	69 451	17 399,00	69 374,85	25,05	99,89

LP.	Nazwa i cel	Jednostka odpowiedzialna lub koordynująca program	Okres realizacji programu		Łączne nakłady finansowe	Wykonanie od 1.01.2021 do 31.12.2021	Wykonanie do 31.12.2021 włącznie (od początku realizacji przedsięwzięcia)	% (7:6)	Stopień zaawansowania realizacji % (8:6)
			od	do					
1	2	3	4	5	6	7	8	9	10
1.1.1.13	Otwórz swój umysł na nowe technologie Cel: podniesienie jakości pracy szkoły poprzez wymiany międzynarodowe nauczycieli	SP nr 15	2020	2023	167 716	18 382,96	32 509,78	10,96	19,38
1.1.1.14	Piszę bo też jestem pisarzem Cel: podniesienie jakości pracy szkoły poprzez międzynarodową wymianę doświadczeń dotyczącą rozpowszechniania pisanych tekstów kultury	SP nr 17	2018	2021	67 676	5 733,28	36 594,06	8,47	54,07
1.1.1.15	My, mali odkrywcy XXI wieku... gotowi, aby stworzyć mapę i kod naszego terytorium Cel: podniesienie jakości pracy szkoły poprzez międzynarodową wymianę doświadczeń	SP nr 17	2018	2021	92 758	0,00	43 547,85	0,00	46,95
1.1.1.16	Innowacyjny nauczyciel – europejska szkoła na miarę nowej dekady Cel: doskonalenie warsztatu pracy nauczycieli poprzez wdrażanie nowoczesnych metod nauczania	SP nr 31	2020	2022	258 633	83 606,32	106 280,61	32,33	41,09
1.1.1.17	Różnorodność jest solą życia-edukacja inkluzyjna w akcji Cel: aktywizacja dzieci o specjalnych potrzebach edukacyjnych	SP nr 31	2020	2022	150 284	19 157,08	28 457,07	12,75	18,94
1.1.1.18	Aktywni obywatele promujący dziedzictwo kulturowe Cel: podniesienie jakości pracy szkoły poprzez wymiany międzynarodowe nauczycieli	SP nr 41	2018	2021	94 264	0,00	73 851,46	0,00	78,35
1.1.1.19	Nasz Głos - zjednoczeni w cyfrowym świecie Cel: tworzenie gazety szkolnej w nowych technologiach i w tradycyjny sposób	SP nr 42	2020	2022	104 030	42 661,72	47 059,72	41,01	45,24
1.1.1.20	Smakując europejską sztukę i naukę Cel: wymiana praktyk	SP nr 46	2019	2022	161 636	20 330,39	55 024,12	12,58	34,04
1.1.1.21	Nauka kadry edukacyjnej – inspiracją dla uczniów Cel: szkolenie kadry pedagogicznej	SP nr 48	2019	2022	109 386	62 841,24	67 091,23	57,45	61,33
1.1.1.22	Europejskie staże inwestycją w przyszłość Cel: zwiększenie dostępności zagranicznych praktyk zawodowych dla uczniów, a tym samym rozwój ich kompetencji zawodowych, językowych, społecznych i kulturowych	TZN	2019	2022	640 436	316 399,85	555 899,67	49,40	86,80
1.1.1.23	Rozwój kompetencji zawodowych Cel: rozwój kompetencji zawodowych i językowych młodzieży a tym samym zwiększenie ich szans na zatrudnienie na europejskim rynku pracy	TZN	2021	2022	661 620	109 317,96	109 317,96	16,52	16,52
1.1.1.24	Logistyka łączy Europę Cel: ponadnarodowa mobilność uczniów i absolwentów oraz kadry kształcenia zawodowego	ZS im. J. Kochanowskiego	2018	2021	641 863	23 528,50	382 162,97	3,67	59,54
1.1.1.25	Logistyka łączy Europę – Hiszpania Cel: ponadnarodowa mobilność uczniów i absolwentów oraz kadry kształcenia zawodowego	ZS im. J. Kochanowskiego	2019	2021	623 946	314 189,77	526 274,78	50,36	84,35
1.1.1.26	Job experience – szansą na lepszy start zawodowy młodzieży Cel: staże zagraniczne dla uczniów	ZS im. B. Prusa	2019	2022	644 456	225 025,12	235 985,46	34,92	36,62
1.1.1.27	Z wiedzą ku zdobywaniu doświadczenia zawodowego Cel: staże zagraniczne dla uczniów	ZS im. B. Prusa	2021	2022	630 697	1 333,10	1 333,10	0,21	0,21



LP.	Nazwa i cel	Jednostka odpowiedzialna lub koordynująca program	Okres realizacji programu		Łączne nakłady finansowe	Wykonanie od 1.01.2021 do 31.12.2021	Wykonanie do 31.12.2021 włącznie (od początku realizacji przedsięwzięcia)	% (7:6)	Stopień zaawansowania realizacji % (8:6)
			od	do					
1	2	3	4	5	6	7	8	9	10
1.1.1.28	Praktyka w firmach zagranicznych kluczem do sukcesu Cel: umożliwienie uczniom odbycia staży zagranicznych w Hiszpanii	ZSE	2019	2022	320 056	0,00	32 423,25	0,00	10,13
1.1.1.29	EBBD-umiędzynarodowienie, rozpowszechnienie i doskonalenie Europejskiego Dyplomu w zakresie biznesu Cel: wymiana doświadczeń zawodowych nauczycieli	ZSE	2019	2022	62 869	12 409,90	27 153,27	19,74	43,19
1.1.1.30	Przemysł przyszłość - zrównoważone myślenie Cel: wymiana doświadczeń zawodowych nauczycieli	ZSE	2020	2022	149 147	26 944,09	36 098,46	18,07	24,20
1.1.1.31	Zdobywamy doświadczenie – europejskie praktyki ZSME Cel: udział uczniów w zagranicznych praktykach zawodowych na terenie Hiszpanii	ZSM-E	2019	2021	319 980	154 884,99	319 917,84	48,40	99,98
1.1.1.32	Wykwalifikowani nauczyciele – wysoka jakość nauczania Cel: doskonalenie zawodowe nauczycieli	ZSM-E	2021	2022	98 619	44 607,84	44 607,84	45,23	45,23
1.1.1.33	Staż zagraniczne szansą na dobry zawód Cel: podniesienie kompetencji nauczycieli, doskonalenie warsztatu pracy uczniów	ZSS	2020	2022	309 775	103 771,87	108 941,90	33,50	35,17
1.1.1.34	Po zawód do Europy Cel: zdobywanie doświadczenia zawodowego na praktykach zagranicznych	ZSS	2021	2022	371 619	242 418,27	242 418,27	65,23	65,23
1.1.1.35	Hiszpańskie praktyki szansą na rozwój zawodowy i osobisty Cel: odbycie praktyk zawodowych w przedsiębiorstwach w Hiszpanii	ZST	2019	2021	375 929	163 111,00	345 404,00	43,39	91,88
1.1.1.36	Europejskie praktyki dziś – sukces zawodowy jutro Cel: zdobycie doświadczenia zawodowego przez uczniów technikum w przedsiębiorstwach i instytucjach zagranicznych	ZST	2021	2022	644 081	175 917,96	175 917,96	27,31	27,31
1.1.1.37	Mobilna szkoła-trampolina sukcesu Cel: praktyki zawodowe	ZSTiO im. S.Żeromskiego	2021	2022	464 232	232 113,44	232 113,44	50,00	50,00
1.1.1.38	Przedsiębiorczy Młodzi Obywatele Nowoczesnej Europy Cel: wymiana dobrych praktyk w zakresie integracji społecznej	ZS im. W.Biegańskiego	2018	2021	93 621	16 727,48	69 680,23	17,87	74,43
1.1.1.39	Zjednoczeni w różnorodności Cel: wymiana dobrych praktyk w zakresie tematyki dziedzictwa kulturowego	ZS im. W.Biegańskiego	2019	2022	133 167	3 000,00	54 676,74	2,25	41,06
1.1.1.40	Razem w Europie dla zrównoważonej przyszłości Cel: podniesienie świadomości młodych ludzi na problemy dotyczące ochrony środowiska i promowanie wykorzystywania naturalnych źródeł energii	I LO im. J. Słowackiego	2019	2022	95 134	34 243,83	66 933,11	36,00	70,36
1.1.1.41	Rzeki w naszych miastach Cel: wymiana dobrych praktyk	I LO im. J. Słowackiego	2019	2022	133 503	30 923,00	68 182,81	23,16	51,07
1.1.1.42	Aktywność, Myślenie krytyczne, Integracja, Wolontariat, Zaangażowanie Cel: doskonalenie umiejętności młodzieży w poruszaniu się w cyfrowym świecie	II LO im. R.Traugutta	2021	2022	119 332	34 710,73	34 710,73	29,09	29,09
1.1.1.43	Obywatel świata i umiejętności przyszłości Cel: krajowe i zagraniczne szkolenie nauczycieli i uczniów, udział w konkursach metodycznych i językowych	IV LO im. H.Sienkiewicza	2018	2021	100 556	11 932,79	87 706,63	11,87	87,22

LP.	Nazwa i cel	Jednostka odpowiedzialna lub koordynująca program	Okres realizacji programu		Łączne nakłady finansowe	Wykonanie od 1.01.2021 do 31.12.2021	Wykonanie do 31.12.2021 włącznie (od początku realizacji przedsięwzięcia)	% (7:6)	Stopień zaawansowania realizacji % (8:6)
			od	do					
1	2	3	4	5	6	7	8	9	10
1.1.1.44	Edukacja bez granic – europejska mobilność kadry IV LO Cel: szkolenie nauczycieli za granicą – udział w kursach metodycznych i językowych	IV LO im. H.Sienkiewicza	2019	2021	256 079	42 394,07	253 723,48	16,56	99,08
1.1.1.45	Europejskie doświadczenia inspiracją dla rozwoju kadry IV LO Cel: szkolenie nauczycieli za granicą – udział w kursach metodycznych i językowych	IV LO im. H.Sienkiewicza	2019	2022	227 538	85 411,54	142 397,56	37,54	62,58
1.1.1.46	Sienkiewicz na edukacyjnych szlakach Europy Cel: szkolenie nauczycieli za granicą – udział w kursach metodycznych i językowych	IV LO im. H.Sienkiewicza	2021	2022	257 090	53 998,20	53 998,20	21,00	21,00
1.1.1.47	Aktywność sportowa w różnych społecznościach w Europie Cel: międzynarodowe wymiany grup uczniów w celu podnoszenia jakości kształcenia oraz promowania takich wspólnych wartości jak wolność, włączenie społeczne, tolerancja i niedyskryminacja	IV LO im. H.Sienkiewicza	2021	2022	137 666	14 998,46	14 998,46	10,89	10,89
1.1.1.48	Ciągły rozwój nauczycieli kluczem do sukcesu młodego pokolenia Cel: podniesienie jakości szkoły poprzez wprowadzenie metod nauczania CIL oraz wprowadzenie nowoczesnych technologii poprzez udział w JOB SHADOWING	V LO im. A.Mickiewicza	2021	2022	85 438	56 700,57	56 700,57	66,36	66,36
1.1.1.49	Wyższe kwalifikacje, lepsze jutro Cel: udział nauczycieli w szkoleniach, mobilność szkolnej kadry edukacyjnej	VII LO M. Kopernika	2019	2021	146 799	77 193,65	129 619,20	52,58	88,30
1.1.1.50	Dziedzictwo kulturowe ożywia ducha przedsiębiorczości w nowych pokoleniach Europejczyków Cel: propagowanie dziedzictwa kulturowego ojczyzny oraz budzenie ducha przedsiębiorczości w młodych ludziach	IX LO im.C.K. Norwida	2018	2021	167 261	10 729,28	131 069,20	6,41	78,36
1.1.1.51	Wybór zdrowych opcji dla Europy Cel: uświadamianie młodym ludziom o możliwościach dokonywania wyborów w życiu	IX LO im.C.K. Norwida	2021	2022	124 087	10 266,65	10 266,65	8,27	8,27
1.1.1.52	Budowanie kadry XXI wieku kluczem do nowoczesnego nauczania Cel: podnoszenie kwalifikacji i umiejętności kadry	IX LO im.C.K. Norwida	2021	2022	217 721	111 024,07	111 024,07	50,99	50,99
1.1.1.53	Zawodowa współpraca 2 Cel: wzrost konkurencyjności na rynku pracy 286 (60K) absolwentów/ek z 4 częstochowskich szkół zawodowych	FER/ ZSP/ ZSPMiR/ ZSM-E/ TZN	2019	2022	4 070 997	1 464 750,89	2 827 591,32	35,98	69,46
1.1.1.54	Zawodowa współpraca 3 Cel: wzrost konkurencyjności na rynku pracy 286 (60K) absolwentów/ek z 4 częstochowskich szkół zawodowych	FER/ ZSG/ ZSTiO	2020	2022	1 230 067	649 562,38	664 210,81	52,81	54,00
1.1.1.55	Zawodowa współpraca 4 Cel: wzrost konkurencyjności na rynku pracy 200 u/u (95K) absolwentów/ek z 2 częstochowskich szkół zawodowych	FER/ ZSK/ ZST	2020	2022	1 105 801	625 827,59	646 018,04	56,59	58,42
1.1.1.56	Zawodowa współpraca 5 Cel: wzrost konkurencyjności na rynku pracy 107 u/u (10K) absolwentów/ek z 2 częstochowskich szkół zawodowych	FER/ CKZiU/ ZSS	2020	2022	1 031 662	202 273,13	213 466,13	19,61	20,69

LP.	Nazwa i cel	Jednostka odpowiedzialna lub koordynująca program	Okres realizacji programu		Łączne nakłady finansowe	Wykonanie od 1.01.2021 do 31.12.2021	Wykonanie do 31.12.2021 włącznie (od początku realizacji przedsięwzięcia)	% (7:6)	Stopień zaawansowania realizacji % (8:6)
			od	do					
1	2	3	4	5	6	7	8	9	10
1.1.1.57	Pilotażowe wdrożenie modelu Specjalistycznych Centrów Wspierających Edukację Włączającą (SCWEW) Cel: poprawa dostępności usług edukacyjnych dla dzieci/uczniów/słuchaczy ze zróżnicowanymi potrzebami edukacyjnymi, w tym ze specjalistycznymi potrzebami edukacyjnymi	FER/ MP 13/ SP 21/ VIII LO/ ZSK/ ZSP 1/ ZST/ ZSS 23	2021	2023	1 347 367	197 546,35	197 546,35	14,66	14,66
1.1.1.58	Wesołe przedszkole II Cel: wzrost upowszechniania wysokiej jakości edukacji przedszkolnej skierowanej do dzieci w MP38 w Częstochowie	FER/ MP 38	2021	2022	714 590	108 956,57	108 956,57	15,25	15,25
1.1.1.59	Przyszłość to My – CIS rozwój Cel: podniesienie dostępności jakości usług wsparcia rodziny na terenie Gminy Miasta Częstochowy zwiększenie zdolności do zatrudnienia 120 osób wykluczonych lub zagrożonych wykluczeniem społecznym poprzez wsparcie społeczno-zawodowe w Centrum Integracji Społecznej Feniks oraz 120 osób z ich otoczenia	MOPS	2019	2022	201 600	67 200,00	134 136,43	33,33	66,54
1.1.1.60	Akcja – Aktywizacja II Cel: aktywizacja i reintegracja zawodowa i społeczna 113 uczestników CIS z terenów miejskich z Gminy Miasta Częstochowy	MOPS	2021	2022	55 200	9 826,75	9 826,75	17,80	17,80
1.1.1.61	Częstochowa silna dzielnicami Cel: utworzenie na terenie objętym programem rewitalizacji oraz dzielnicach peryferyjnych form wsparcia dla osób wykluczonych i zagrożonych wykluczeniem społecznym  <i>*Dodatkowo zadanie współfinansowane środkami Funduszu Pracy w wysokości 240.000 zł</i>	PS/MOPS	2018	2021	5 131 811	1 090 874,08	5 109 870,21	21,26	99,57
1.1.1.62	Aktywni rodzice – szczęśliwe dzieci 3 Cel: zwiększenie szans rodziców na powrót do pracy	FER/ŻLM	2019	2021	1 896 622	491 425,46	1 761 215,44	25,91	92,86
<b>1.1.2</b>	<b>- wydatki majątkowe</b>								
1.1.2.1	Zakup autobusów elektrycznych wraz ze stacjami ładowania Cel: rozwój pasażerskiego transportu zbiorowego obsługującego mieszkańców miasta	BIR/ FER	2020	2022	11 183 920	0,00	0,00	0,00	0,00
1.1.2.2	Rozbudowa DK-46 - ulicy Głównej i ulicy Przejazdowej wraz z budową obejścia ul. Św. Barbary do ul. Pułaskiego w Częstochowie Cel:poprawa nawierzchni	MZD/MN	2014	2023	145 101 801	4 132 165,11	6 641 892,51	2,85	4,58
1.1.2.3	Przebudowa Alei Wojska Polskiego - DK 1 w Częstochowie Cel: stworzenie o wysokich parametrach i bezpiecznej sieci połączeń dróg krajowych i międzynarodowych	MZD/MN	2015	2022	202 575 600	10 239 126,92	18 517 263,63	5,05	9,14
1.1.2.4	Budowa węzłów przesiadkowych na terenie miasta Częstochowy Cel: ułatwienie korzystania z różnych form komunikacji	MZD/MN	2014	2021	81 788 070	4 265,92	76 900 503,11	0,01	94,02
1.1.2.5	Termomodernizacja wielorodzinnych budynków komunalnych przy ul. Warszawskiej 13, 36, 39 Cel: poprawa warunków i stanu użytkowego budynków należących do mieszkaniowego zasobu gminy	BGLK	2020	2021	2 575 861	1 886 375,40	2 322 826,12	73,23	90,18

LP.	Nazwa i cel	Jednostka odpowiedzialna lub koordynująca program	Okres realizacji programu		Łączne nakłady finansowe	Wykonanie od 1.01.2021 do 31.12.2021	Wykonanie do 31.12.2021 włącznie (od początku realizacji przedsięwzięcia)	% (7:6)	Stopień zaawansowania realizacji % (8:6)
			od	do					
1	2	3	4	5	6	7	8	9	10
1.1.2.6	Termomodernizacja budynku przy ul. Jana Kilińskiego 13 Cel: poprawa warunków i stanu użytkowego budynków należących do mieszkaniowego zasobu gminy	BGLK	2021	2022	918 683	7 856,65	7 856,65	0,86	0,86
1.1.2.7	Publiczna bezprzewodowa sieć dostępu do Internetu na terenie Miasta Częstochowy Cel: umożliwienie za pośrednictwem hotspotów dostępu do korzystania z usług cyfrowych i przeciwdziałanie wykluczeniu społecznemu związanego z brakiem dostępu do sieci internet	NA	2020	2022	99 369	9 717,00	9 717,00	9,78	9,78
1.1.2.8	Rozbudowa i przebudowa Miejskiego Przedszkola nr 38 przy ul. gen. Leopolda Okulickiego 63 w Częstochowie Cel: poprawa stanu bezpieczeństwa i warunków technicznych obiektów użyteczności publicznej	IZ	2020	2021	3 636 651	1 738 401,42	1 897 525,58	47,80	52,18
1.1.2.9	Zawodowa współpraca 2 Cel: wzrost konkurencyjności na rynku pracy 286 (60K) absolwentów/ek z 4 częstochowskich szkół zawodowych	FER/ ZSP/ ZSPMiR/ ZSM-E/ TZN	2019	2021	306 802	33 210,00	202 804,50	10,82	66,10
1.1.2.10	Zawodowa współpraca 3 Cel: wzrost konkurencyjności na rynku pracy 286 (60K) absolwentów/ek z 4 częstochowskich szkół zawodowych	FER/ ZSTiO/ ZSG	2021	2021	77 001	35 386,80	35 386,80	45,96	45,96
1.1.2.11	Zawodowa współpraca 4 Cel: wzrost konkurencyjności na rynku pracy 200 u/u (95K) absolwentów/ek z 2 częstochowskich szkół zawodowych	FER/ ZSK/ ZST	2021	2021	17 000	15 969,00	15 969,00	93,94	93,94
1.1.2.12	Zawodowa współpraca 5 Cel: wzrost konkurencyjności na rynku pracy 107 u/u (10K) absolwentów/ek z 2 częstochowskich szkół zawodowych	FER/ ZSS/ CKZiU	2020	2021	268 600	15 990,00	15 990,00	5,95	5,95
1.1.2.13	Pilotażowe wdrożenie modelu Specjalistycznych Centrów Wspierających Edukację Włączającą (SCWEW) Cel: poprawa dostępności usług edukacyjnych dla dzieci/uczniów/słuchaczy ze zróżnicowanymi potrzebami edukacyjnymi, w tym ze specjalistycznymi potrzebami edukacyjnymi	FER/ MP 13/ SP 21/ VIII LO/ ZSK/ ZSP 1/ ZST/ ZSS 23	2021	2021	33 323	0,00	0,00	0,00	0,00
1.1.2.14	Termomodernizacja obiektów użyteczności publicznej w Częstochowie – etap I i II Cel: poprawa efektywności energetycznej budynków użyteczności publicznej i jakości powietrza	IZ	2013	2021	39 476 938	1 025 918,05	38 163 349,55	2,60	96,67
1.1.2.15	Termomodernizacja obiektów użyteczności publicznej – III etap Cel: poprawa efektywności energetycznej budynków użyteczności publicznej i jakości powietrza	IZ	2019	2022	24 463 730	861 170,64	868 286,11	3,52	3,55
1.1.2.16	Przebudowa budynku przy ul. Jasnogórskiej 34 w Częstochowie dla Centrum Pomocy Dziecku Niepełnosprawnemu i Jego Rodzinie Cel: poprawa stanu technicznego i użytkowego obiektów użyteczności publicznej	IZ	2019	2022	4 708 422	2 909 340,55	3 444 117,75	61,79	73,15
1.1.2.17	Odwodnienie dzielnicy Północ w Częstochowie Cel: konieczność wybudowania kanału w celu budowy ulic	MZD/MN	2018	2022	27 386 221	6 251 848,75	16 846 786,71	22,83	61,52

LP.	Nazwa i cel	Jednostka odpowiedzialna lub koordynująca program	Okres realizacji programu		Łączne nakłady finansowe	Wykonanie od 1.01.2021 do 31.12.2021	Wykonanie do 31.12.2021 włącznie (od początku realizacji przedsięwzięcia)	% (7:6)	Stopień zaawansowania realizacji % (8:6)
			od	do					
1	2	3	4	5	6	7	8	9	10
1.1.2.18	Przebudowa i rozbudowa budynku Ratusza Starej Częstochowy wraz z zagospodarowaniem terenu Cel: rewitalizacja obiektów i przestrzeni publicznych cennych pod względem historycznym i zabytkowym oraz innych obiektów kultury	IZ	2018	2021	29 139 839	4 357 205,79	26 823 870,05	14,95	92,05
<b>1.3</b>	<b>Wydatki na programy, projekty lub zadania pozostałe (inne niż wymienione w pkt. 1.1 i 1.2), z tego</b>								
<b>1.3.1</b>	<b>- wydatki bieżące</b>								
1.3.1.1	Usługa przewozu w ramach publicznego transportu zbiorowego na liniach autobusowych Cel: zapewnienie komunikacji autobusowej w mieście i gminach ościennych	BIR/MZD	2021	2030	760 690 828	58 586 584,05	58 586 584,05	7,70	7,70
1.3.1.2	Utrzymanie porządku i czystości, w tym na przystankach autobusowych, utrzymanie zimowe oraz pielęgnacja zieleni na terenach miejskich zlokalizowanych w Częstochowie Cel: zachowanie właściwego poziomu bezpieczeństwa na terenach miejskich w tym na terenach zieleni miejskiej, przystankach, pasach drogowych ulic a także odpowiedniego poziomu sanitarnego i estetycznego zieleni miejskiej	CUK	2021	2023	14 018 220	2 080 472,98	2 080 472,98	14,84	14,84
1.3.1.3	Utrzymanie bieżące dróg powiatowych, wojewódzkich, krajowych, gminnych Cel: utrzymanie majątku gminy, zapewnienie bezpieczeństwa komunikacji	MZD	2021	2023	25 033 718	9 767 427,09	9 767 427,09	39,02	39,02
1.3.1.4	Obsługa i monitorowanie opłat za parkowanie w SPP w Częstochowie przy pomocy telefonów komórkowych i urządzeń mobilnych Cel: ułatwienie parkującym wnoszenie opłat za parkowanie w strefie Płatnego Parkowania w Częstochowie	MZD	2021	2025	357 000	5 841,79	5 841,79	1,64	1,64
1.3.1.5	Zakup i dostarczanie tablic rejestracyjnych oraz nieodpłatny odbiór i kasacja tablic wycofanych z obiegu Cel: zaopatrzenie mieszkańców w tablice rejestracyjne oraz kasacja tablic wycofanych z obiegu	SO	2021	2023	1 510 000	472 485,00	472 485,00	31,29	31,29
1.3.1.6	Ubezpieczenie mienia i odpowiedzialności cywilnej Gminy Miasta Częstochowy i jednostek Cel: zapewnienie jednolitych warunków ochrony ubezpieczeniowej w zakresie: ubezpieczenia mienia, ubezpieczenia odpowiedzialności cywilnej i ubezpieczeń komunikacyjnych w ramach wspólnej grupy zakupowej	ED/ NA/ OŚR/ SO/ CCŚ/ CUK/ MOPS/ OPOPA/ PUP/ SM	2021	2023	2 449 635	744 426,00	744 426,00	30,39	30,39
1.3.1.7	Serwis programów komputerowych Cel: poprawne funkcjonowanie systemów komputerowych w Urzędzie	NA	2021	2022	379 822	267 966,69	267 966,69	70,55	70,55
1.3.1.8	Nadanie ratingu dla miasta Częstochowy Cel: otrzymanie oceny zdolności kredytowej	BA	2021	2025	584 550	104 550,00	104 550,00	17,89	17,89
1.3.1.9	Badanie sprawozdania finansowego przez biegłego rewidenta Cel: ocena prawidłowości sporządzonego sprawozdania finansowego zgodnie z art. 268 uofp	BA	2022	2023	54 000	0,00	0,00	0,00	0,00
1.3.1.10	Prowadzenie Częstochowskiego Centrum Interwencji Kryzysowej w Częstochowie Cel: udzielanie wsparcia osobom i rodzinom będącym w stanie kryzysu a w szczególności doświadczającym przemocy w rodzinie	PS	2021	2022	1 804 016	902 008,00	902 008,00	50,00	50,00

LP.	Nazwa i cel	Jednostka odpowiedzialna lub koordynująca program	Okres realizacji programu		Łączne nakłady finansowe	Wykonanie od 1.01.2021 do 31.12.2021	Wykonanie do 31.12.2021 włącznie (od początku realizacji przedsięwzięcia)	% (7:6)	Stopień zaawansowania realizacji % (8:6)
			od	do					
1	2	3	4	5	6	7	8	9	10
1.3.1.11	Wspieranie realizacji zadań opiekuńczo-wychowawczych w placówkach wsparcia dziennego Cel: wsparcie rodziny poprzez objęcie dziecka opieką i wychowaniem w placówce wsparcia dziennego	PS	2021	2022	1 291 660	591 660,00	591 660,00	45,81	45,81
1.3.1.12	Częstochowskie Centrum dla Osób z zaburzeniami Psychicznymi Cel: rehabilitacja i całodobowa opieka dla osób z zaburzeniami psychicznymi i niepełnosprawnością umysłową	PS	2021	2022	2 960 000	1 480 000,00	1 480 000,00	50,00	50,00
1.3.1.13	Prowadzenie mieszkania chronionego dla osób z niepełnosprawnością Cel: opieka dla osób z zaburzeniami psychicznymi i niepełnosprawnością umysłową	PS	2021	2022	100 000	50 000,00	50 000,00	50,00	50,00
1.3.1.14	Prowadzenie Dziennych Domów Pobytu dla Seniorów Cel: zapewnienie mieszkańcom Częstochowy 60+ opieki i usług zmierzających do poprawy sprawności psychofizycznej	PS	2021	2022	680 000	340 000,00	340 000,00	50,00	50,00
1.3.1.15	Wsparcie kobiet w ciąży oraz samotnych rodziców i innych osób sprawujących opiekę nad małoletnimi dziećmi Cel: Zapewnienie wsparcia osobom sprawującym opiekę nad małoletnimi – ustawa „Za Życiem”	PS	2021	2022	734 560	231 751,91	231 751,91	31,55	31,55
1.3.1.16	Ośrodek Wsparcia z usługami opiekuńczymi Cel: prowadzenie Ośrodka wsparcia z miejscami całodobowego okresowego pobytu dla mieszkańców Częstochowy	PS	2021	2022	760 000	380 000,00	380 000,00	50,00	50,00
1.3.1.17	Usługi opiekuńcze i specjalistyczne usługi opiekuńcze, usługi sąsiedzkie Cel: świadczenie usług opiekuńczych osobom samotnym, starszym, chorym, niepełnosprawnym, które wymagają pomocy innych osób, a są jej pozbawione	PS	2021	2022	5 673 417	2 618 244,00	2 618 244,00	46,15	46,15
1.3.1.18	Zapewnienie funkcjonowania dziennego domu Senior+ Cel: zapewnienie mieszkańcom Częstochowy 60+ opieki i usług zmierzających do poprawy sprawności psychofizycznej	PS	2021	2022	1 080 000	540 000,00	540 000,00	50,00	50,00
1.3.1.19	Pełnienie funkcji rodziny zastępczej zawodowej i prowadzenie rodzinnego domu dziecka Cel: zapewnienie pieczy zastępczej dzieciom pozbawionym opieki	MOPS	2021	2025	597 769	97 298,08	97 298,08	16,28	16,28
1.3.1.20	Pełnienie funkcji rodziny zastępczej zawodowej i prowadzenie rodzinnego domu dziecka Cel: zapewnienie pieczy zastępczej dzieciom pozbawionym opieki	MOPS	2021	2026	666 685	26 020,47	26 020,47	3,90	3,90
1.3.1.21	Częstochowskie Centrum Wsparcia Rodziny Cel: rozwój i wsparcie rodzinnych form pieczy zastępczej oraz wielokierunkowa praca z rodzinami biologicznymi dzieci umieszczonych w rodzinnej pieczy zastępczej	PS	2021	2022	2 750 720	1 400 360,00	1 400 360,00	50,91	50,91
1.3.1.22	Opieka oraz wychowanie dzieci i młodzieży w całodobowych placówkach opiekuńczo-wychowawczych Cel: Zapewnienie opieki i wychowania dzieciom całkowicie lub częściowo pozbawionym opieki rodziców	PS	2021	2022	10 128 425	4 756 386,43	4 756 386,43	46,96	46,96

LP.	Nazwa i cel	Jednostka odpowiedzialna lub koordynująca program	Okres realizacji programu		Łączne nakłady finansowe	Wykonanie od 1.01.2021 do 31.12.2021	Wykonanie do 31.12.2021 włącznie (od początku realizacji przedsięwzięcia)	% (7:6)	Stopień zaawansowania realizacji % (8:6)
			od	do					
1	2	3	4	5	6	7	8	9	10
1.3.1.23	Zimowe utrzymanie Miasta Częstochowy oraz Letnie oczyszczanie Miasta Częstochowy Cel: utrzymanie czystości w mieście Częstochowa na terenach niebędących pasami drogowymi	CUK	2021	2023	7 204 785	2 348 784,86	2 348 784,86	32,60	32,60
1.3.1.24	Nasadenia zastępcze drzew w ramach realizacji decyzji administracyjnych wraz z ich pielęgnacją na terenach zieleni miejskiej w Częstochowie Cel: realizacja zobowiązań nałożonych decyzjami administracyjnymi	OŚR	2021	2024	197 533	161 935,20	161 935,20	81,98	81,98
1.3.1.25	Usługa oświetlenia miasta Cel: prawidłowe funkcjonowanie obwodów i sieci oświetlenia ulicznego na terenie miasta	MZD	2021	2024	9 109 718	2 450 885,47	2 450 885,47	26,90	26,90
1.3.1.26	Utylizacja odpadów przy ul. Filomatów Cel: usunięcie odpadów niebezpiecznych	OŚR	2021	2021	30 120 000	0,00	0,00	0,00	0,00
1.3.1.27	Nasadenia drzew w pomnikowej Alei Brzozowej z 3-letnią gwarancją Cel: realizacja zobowiązań nałożonych decyzjami administracyjnymi	OŚR	2021	2024	65 000	37 018,08	37 018,08	56,95	56,95
<b>1.3.2</b>	<b>- wydatki majątkowe</b>								
1.3.2.1	Rozbudowa ulicy Dekabrystów, Okulickiego, Nowobialskiej wraz z budową nowej linii tramwajowej do dzielnicy Parkitka Cel: poprawa jakości świadczonych usług komunikacyjnych  <i>*Zadanie przewidziane do współfinansowania środkami unijnymi, zaplanowane nakłady stanowią wkład własny, szacunkowy koszt zadania 100.000.000 zł</i>	IZ	2013	2022	701 227 *	0,00	301 227,00	0,00	42,96
1.3.2.2	Budowa Północnego Korytarza w Częstochowie od węzła drogowego Aleja Wojska Polskiego z ul. Kornela Makuszyńskiego w kierunku wschodnim Cel: usprawnienie komunikacji	MZD/MN	2020	2024	29 001 739	0,00	0,00	0,00	0,00
1.3.2.3	Dostosowanie sygnalizacji świetlanych do wymogów prawnych Cel: poprawa bezpieczeństwa ruchu drogowego	MZD	2014	2023	6 024 697	597 780,00	4 824 696,38	9,92	80,08
1.3.2.4	Dokumentacja przyszłościowa Cel: przygotowanie inwestycji do realizacji w latach następnych	MZD	2014	2022	6 116 820	669 762,19	4 893 677,58	10,95	80,00
1.3.2.5	Niezbędne modernizacje mostów ze względu na stan techniczny Cel: przebudowy mostów zgodnie ze wskazaniami przeglądów technicznych	MZD	2018	2025	24 483 808	0,00	483 807,02	0,00	1,98
1.3.2.6	Budowa węzła drogowego Alei Wojska Polskiego DK-1 wraz z nowym przebiegiem DK-46 w Częstochowie Cel: poprawa bezpieczeństwa ruchu drogowego wykonanie dokumentacji wraz z realizacją zadania	MZD	2018	2024	20 159 997	55 000,00	362 835,00	0,27	1,80
1.3.2.7	Budowa węzła drogowego Alei Wojska Polskiego DK-1 z ulicą Połaniecką w Częstochowie Cel: wykonanie dokumentacji wraz z realizacją zadania	MZD	2018	2024	15 848 381	0,00	0,00	0,00	0,00
1.3.2.8	Przebudowa układu drogowego Alei Niepodległości na odcinku od skrzyżowania z ul. Bór do skrzyżowania z ul. Jagiellońską w Częstochowie Cel: usprawnienie komunikacji w mieście	MZD	2019	2021	6 717 931	6 212 681,41	6 212 800,57	92,48	92,48

LP.	Nazwa i cel	Jednostka odpowiedzialna lub koordynująca program	Okres realizacji programu		Łączne nakłady finansowe	Wykonanie od 1.01.2021 do 31.12.2021	Wykonanie do 31.12.2021 włącznie (od początku realizacji przedsięwzięcia)	% (7:6)	Stopień zaawansowania realizacji % (8:6)
			od	do					
1	2	3	4	5	6	7	8	9	10
1.3.2.9	Rozbudowa ul. Jesiennej od ul. Marszałka Edwarda Rydza-Śmigłego do Alei 11 Listopada oraz budowa łącznika drogowego ul. Jesiennej i ul. Marszałka Edwarda Rydza-Śmigłego z ul. Bór w Częstochowie Cel: usprawnienie komunikacji w mieście oraz poprawa nawierzchni	MZD	2020	2023	18 112 303	124 280,70	124 416,00	0,69	0,69
1.3.2.10	Program budowy i przebudowy ulic oraz dróg lokalnych Cel: poprawa infrastruktury lokalnej	MZD/MN	2014	2025	331 657 526	10 445 164,59	134 193 928,55	3,15	40,46
1.3.2.11	Program budowy i przebudowy chodników i miejsc parkingowych Cel: poprawa infrastruktury drogowej – chodników i miejsc parkingowych	MZD	2017	2024	14 223 105	812 784,34	9 670 246,67	5,71	67,99
1.3.2.12	Budowa połączenia komunikacyjnego 1-Maja – Krakowska Cel: poprawa bezpieczeństwa mieszkańców <i>*Zadanie przewidziane do współfinansowania środkami zewnętrznymi, zaplanowane nakłady stanowią wkład własny, szacunkowy koszt zadania 162.100.000 zł</i>	MZD/MN	2014	2024	48 789 573 *	0,00	66 912,00	0,00	0,14
1.3.2.13	Budowa ulicy Złotej w Częstochowie Cel: usprawnienie komunikacji w mieście oraz poprawa nawierzchni	MZD/MN	2020	2022	12 391 718	2 981 806,64	3 038 147,63	24,06	24,52
1.3.2.14	Wypożyczenie płatnej strefy parkowania w system do pobierania i kontroli opłat Cel: pobieranie opłat w strefie za pomocą parkomatów	MZD	2020	2021	3 373 060	3 373 059,75	3 373 059,75	100,00	100,00
1.3.2.15	Budowa drogi gminnej w Częstochowie na odcinku ul. Połanieckiej do zakresu GDDKiA w Katowicach Cel: usprawnienie komunikacji w mieście	MZD	2021	2023	8 802 000	135,30	135,30	0,00	0,00
1.3.2.16	Nabycia nieruchomości pod infrastrukturę gminną Cel: pozyskanie nieruchomości do realizacji inwestycji oraz tych, na których inwestycje są zrealizowane a nie stanowią własności gminy	MN	2013	2021	6 190 369	860 181,25	6 117 550,09	13,90	98,82
1.3.2.17	Nabycia nieruchomości w trybie zamian Cel: utworzenie kompleksów pod budownictwo mieszkaniowe oraz przejęcie na rzecz gminy terenów przeznaczonych w mpzp pod drogi publiczne	MN	2018	2024	3 173 861	26 309,26	3 035 170,19	0,83	95,63
1.3.2.18	Modernizacja budynków z mieszkaniowego zasobu gminy Cel: poprawa warunków i stanu użytkowego budynków należących do mieszkaniowego zasobu gminy	BGLK	2017	2021	2 748 811	1 177 563,10	2 732 791,42	42,84	99,42
1.3.2.19	Budowa budynków mieszkalnych wielorodzinnych Cel: tworzenie warunków dla rozwoju budownictwa mieszkaniowego	IZ	2013	2023	23 344 124	2 258 818,75	15 502 576,60	9,68	66,41
1.3.2.20	Kontynuacja informatyzacji Miasta Gminy Częstochowa Cel: budowa nowoczesnej infrastruktury składowania, przetwarzania oraz wymiany danych	NA	2019	2024	10 144 880	1 237 985,79	3 617 865,29	12,20	35,66
1.3.2.21	Zapewnienie bezpieczeństwa dla mieszkańców miasta Cel: zapewnienie właściwego wyposażenia służb w sprzęt specjalistyczny oraz zakup innych niezbędnych usług zapewniających porządek i ład w mieście	BZK	2017	2021	533 866	311 868,00	532 733,81	58,42	99,79

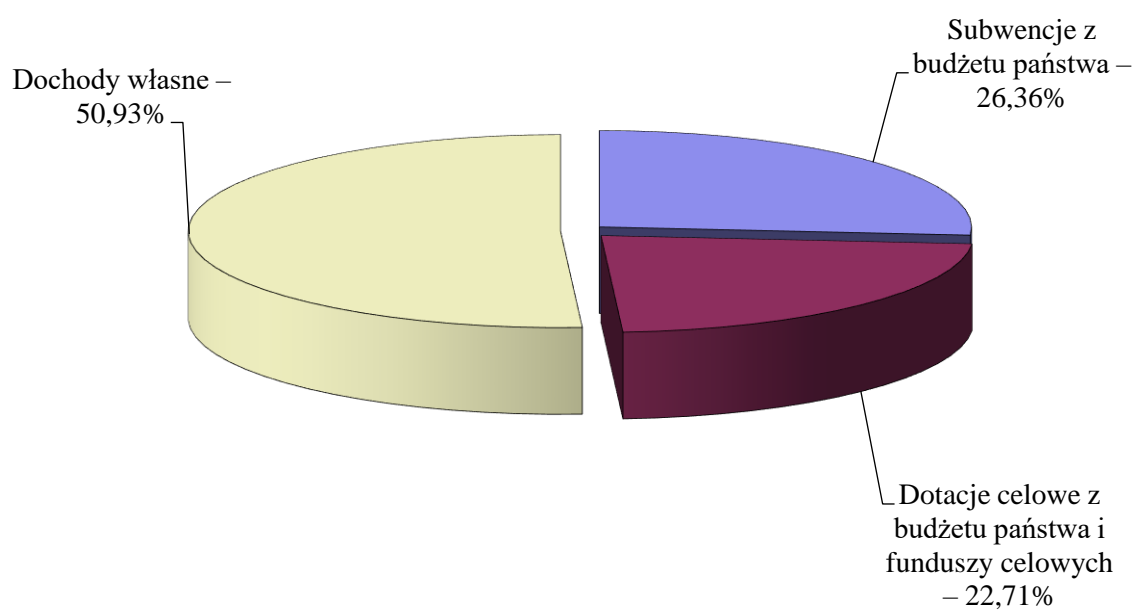


LP.	Nazwa i cel	Jednostka odpowiedzialna lub koordynująca program	Okres realizacji programu		Łączne nakłady finansowe	Wykonanie od 1.01.2021 do 31.12.2021	Wykonanie do 31.12.2021 włącznie (od początku realizacji przedsięwzięcia)	% (7:6)	Stopień zaawansowania realizacji % (8:6)
			od	do					
1	2	3	4	5	6	7	8	9	10
1.3.2.22	Termomodernizacja SP nr 19 przy ul. Orlej 4/8 Cel: poprawa efektywności energetycznej budynków użyteczności publicznej i jakości powietrza	IZ	2021	2022	2 340 000	1 023 860,71	1 023 860,71	43,75	43,75
1.3.2.23	Termomodernizacja ZSE przy ul. Św. Augustyna 28/30 Cel: poprawa efektywności energetycznej budynków użyteczności publicznej i jakości powietrza	IZ	2021	2022	3 920 000	2 405 613,32	2 405 613,32	61,37	61,37
1.3.2.24	Przebudowa budynków burs miejskich Cel: stworzenie warunków bytowych dla młodzieży szkolnej	IZ	2019	2022	6 701 161	163 796,26	503 347,33	2,44	7,51
1.3.2.25	Termomodernizacja szkół średnich, VIII LO Samorządowe przy ul. Worcella 22 oraz IX LO im. K.C. Norwida przy ul. Jasnogórskiej w Częstochowie Cel: poprawa efektywności energetycznej budynków użyteczności publicznej i jakości powietrza	IZ	2021	2022	6 000 000	1 610 140,67	1 610 140,67	26,84	26,84
1.3.2.26	Program modernizacji obiektów użyteczności publicznej Cel: poprawa stanu technicznego i użytkowego obiektów użyteczności publicznej	IZ	2018	2023	3 625 045	707 450,62	2 612 494,94	19,52	72,07
1.3.2.27	Przebudowa sanitariatów w obiektach oświatowych w Częstochowie Cel: poprawa stanu technicznego i użytkowego obiektów użyteczności publicznej	IZ	2017	2023	7 328 885	726 774,16	5 315 658,46	9,92	72,53
1.3.2.28	Program budowy boisk i bieżni lekkoatletycznych wraz z infrastrukturą sportową Cel: tworzenie warunków dla rozwoju sportu, rekreacji i wychowania fizycznego	IZ	2018	2024	19 966 179	598 743,02	3 364 921,79	3,00	16,85
1.3.2.29	Likwidacja barier architektonicznych w placówkach miejskich w Częstochowie Cel: poprawa warunków i stanu użytkowego obiektów użyteczności publicznej	IZ	2017	2023	2 940 915	368 817,69	1 797 665,47	12,54	61,13
1.3.2.30	Poprawa gospodarki energetycznej w obiektach użyteczności publicznej miasta Częstochowy Cel: zwiększenie efektywności wykorzystania paliw i energii w miejskich obiektach użyteczności publicznej oraz ograniczenie negatywnego wpływu na środowisko	IZ	2021	2023	520 000	228 545,28	228 545,28	43,95	43,95
1.3.2.31	Dostosowanie budynku żłobka do obowiązujących przepisów w zakresie ochrony przeciwpożarowej Cel: poprawa stanu technicznego i użytkowego obiektów użyteczności publicznej	IZ	2021	2022	410 000	0,00	0,00	0,00	0,00
1.3.2.32	Program odwodnienia miasta Cel: realizacja niezbędnego odwodnienia miasta	MZD/MN	2018	2024	10 043 037	935 516,38	2 439 612,87	9,32	24,29
1.3.2.33	Budowa PSZOK wraz z biurem i bazą Centrum Usług Komunalnych Cel: efektywniejsze zarządzanie systemem gospodarki odpadami komunalnymi w gminie	CUK	2021	2023	4 500 000	29 520,00	29 520,00	0,66	0,66
1.3.2.34	Przebudowa oświetlenia ulicznego wzdłuż trasy tramwajowej w Częstochowie Cel: przebudowa oświetlenia ulic przebiegających wzdłuż linii tramwajowej w Częstochowie	MZD	2018	2021	4 332 835	1 676 263,24	4 088 127,40	38,69	94,35
1.3.2.35	Budowa oświetlenia ulicy Koszarowej Cel: oświetlenie miasta	MZD/MN	2020	2021	206 414	26 445,00	206 413,87	12,81	100,00

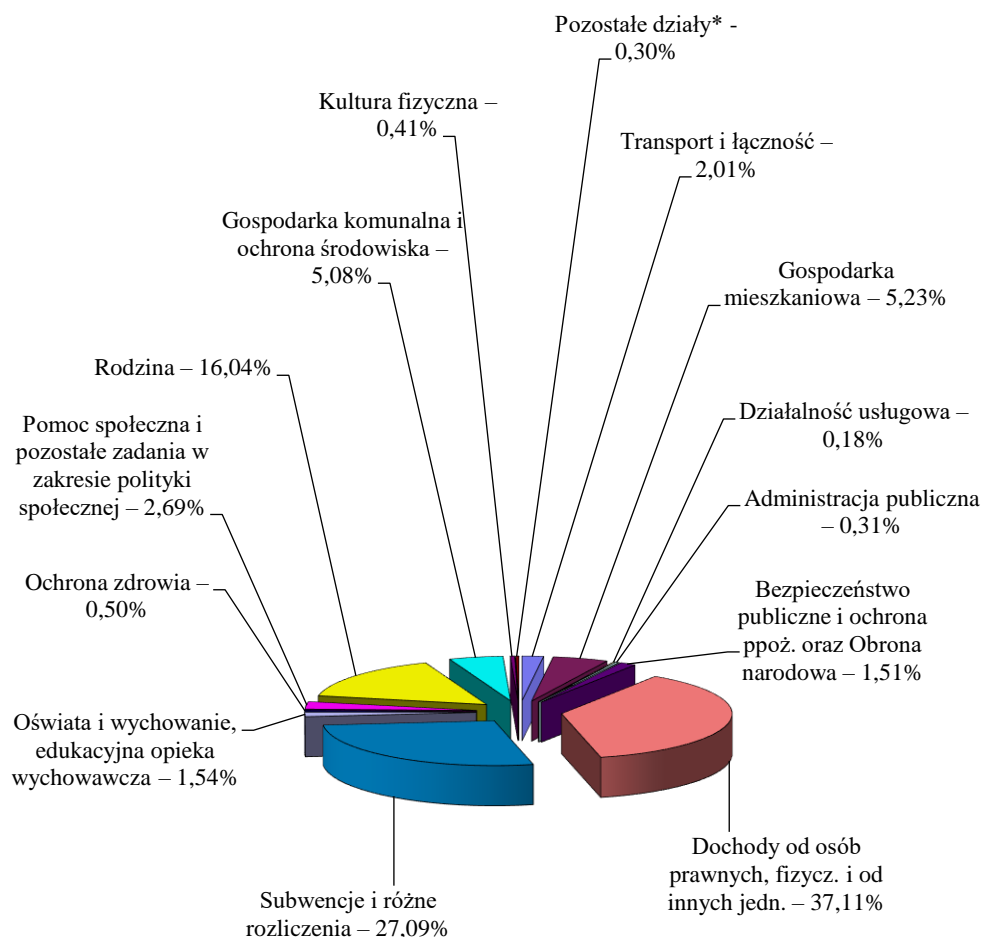
LP.	Nazwa i cel	Jednostka odpowiedzialna lub koordynująca program	Okres realizacji programu		Łączne nakłady finansowe	Wykonanie od 1.01.2021 do 31.12.2021	Wykonanie do 31.12.2021 włącznie (od początku realizacji przedsięwzięcia)	% (7:6)	Stopień zaawansowania realizacji % (8:6)
			od	do					
1	2	3	4	5	6	7	8	9	10
1.3.2.36	Dokumentacja przyszłościowa Cel: zapewnienie sprawnego przebiegu procesów inwestycyjnych	IZ	2014	2021	3 476 940	865 492,22	3 252 431,32	24,89	93,54
1.3.2.37	Program budowy kanalizacji sanitarnej Cel: poprawa warunków socjalno-bytowych mieszkańców	IZ	2017	2021	2 338 968	6 765,00	1 758 617,35	0,29	75,19
1.3.2.38	Budowa odcinka kanalizacji sanitarnej grawitacyjnej wraz z przyłączami w granicy pasa drogowego do działek przy ul. Legionów w Częstochowie Cel: poprawa warunków socjalno-bytowych mieszkańców	IZ	2021	2022	3 090 000	669 015,92	669 015,92	21,65	21,65
1.3.2.39	Realizacja Programu poprawy infrastruktury rodzinnych ogrodów działkowych położonych na terenie Miasta Częstochowy Cel: poprawa warunków korzystania z ROD oraz zwiększenie dostępności ogrodów dla społeczności lokalnej	OŚR	2017	2021	569 948	98 500,00	568 447,51	17,28	99,74
1.3.2.40	Dofinansowanie zadań na modernizację systemów grzewczych Cel: zmniejszenie emisji gazów cieplarnianych oraz poprawa jakości powietrza	OŚR	2019	2021	1 324 092	230 468,40	799 938,52	17,41	60,41
1.3.2.41	Dofinansowanie zadań na usuwanie wyrobów zawierających azbest Cel: zmniejszenie emisji gazów cieplarnianych oraz poprawa jakości powietrza	OŚR	2019	2021	71 682	2 966,66	14 419,92	4,14	20,12
1.3.2.42	Centrum Piłki Nożnej w Częstochowie – przebudowa i rozbudowa obiektu sportowego przy ul. Bolesława Limanowskiego 83 Cel: przystosowanie obiektu do przepisów bezpieczeństwa, ułatwienie dostępu osobom niepełnosprawnym, zwiększenie możliwości użytkowych obiektu, poprawa stanu technicznego i warunków technicznych	IZ	2020	2021	19 639 774	13 435 942,30	16 828 613,22	68,41	85,69
1.3.2.43	Modernizacja Miejskiego Stadionu Lekkoatletycznego, ul. gen. Jana Henryka Dąbrowskiego 58/64 w Częstochowie Cel: poprawa stanu technicznego i użytkowego obiektów użyteczności publicznej	IZ	2022	2023	2 200 000	0,00	0,00	0,00	0,00
1.3.2.44	Rewitalizacja Parku Lisiniec w Częstochowie Cel: tworzenie warunków dla rekreacji i wypoczynku mieszkańców	IZ	2016	2021	27 135 526	0,00	8 935 525,31	0,00	32,93

# WYKRESY

## STRUKTURA DOCHODÓW ZA ROK 2021

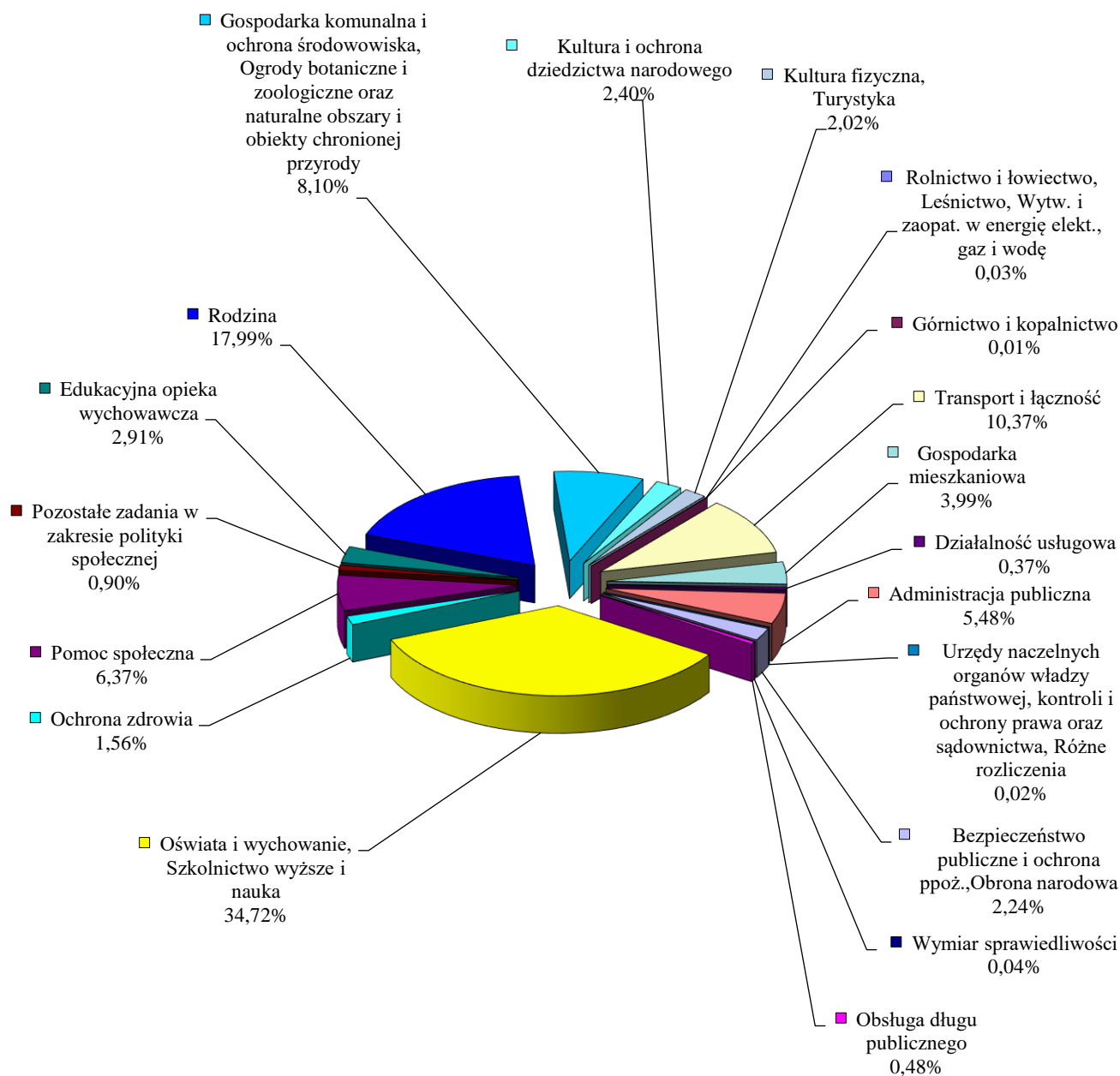


## STRUKTURA WYKONANIA DOCHODÓW WG DZIAŁÓW ZA ROK 2021

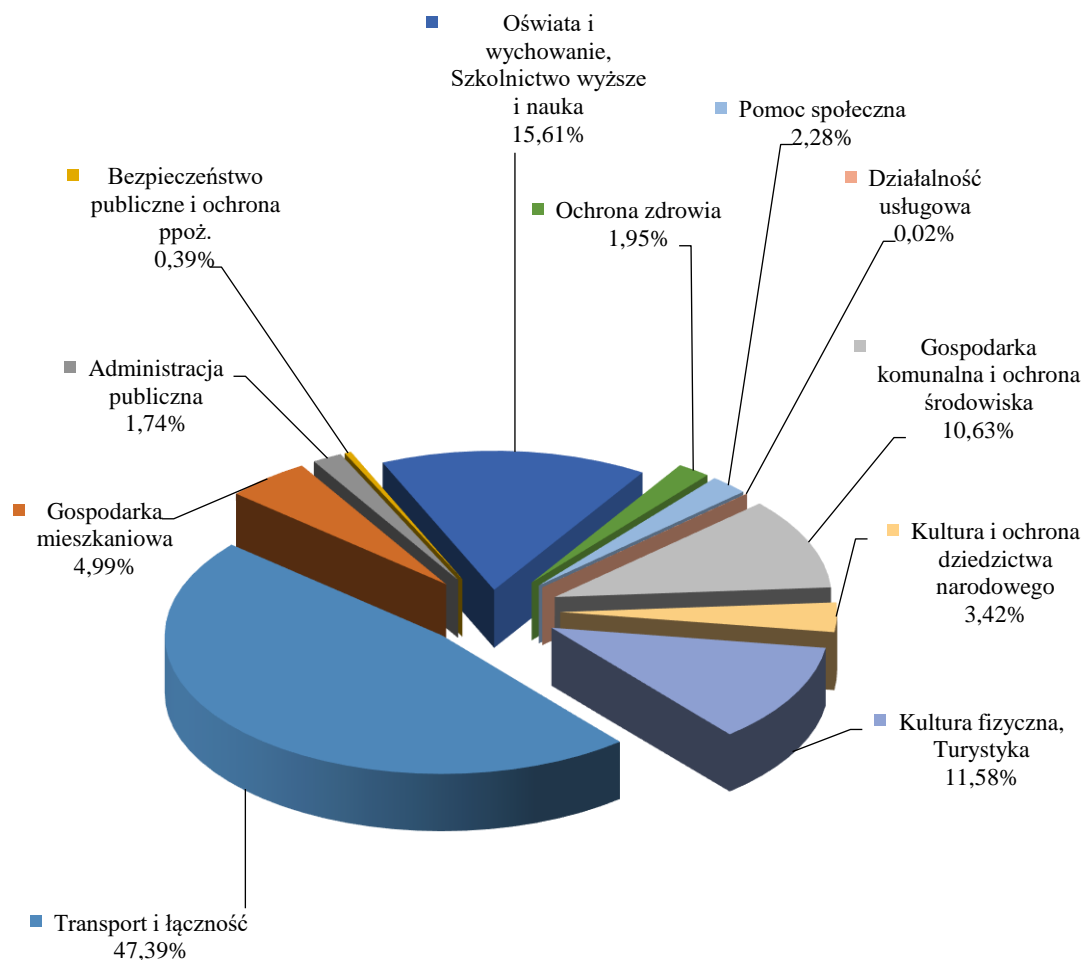


\*Pozostałe działy obejmują: Rolnictwo i łowiectwo; Leśnictwo; Górnictwo i kopalnictwo; Turystyka; Urzędy naczelnych organów władzy państwowej, kontroli i ochrony prawa oraz sądownictwa; Wymiar sprawiedliwości; Kultura i ochrona dziedzictwa narodowego; Ogrody botaniczne i zoologiczne ORAZ naturalne obszary chronionej przyrody.

# STRUKTURA WYKONANIA WYDATKÓW WG DZIAŁÓW ZA ROK 2021



## STRUKTURA WYDATKÓW MAJĄTKOWYCH ZA ROK 2021



**ZMIANY  
UCHWAŁY BUDŻETOWEJ  
W ROKU 2021**



## RAPORT O ZMIANACH UCHWAŁY BUDŻETOWEJ W 2021 ROKU

W trakcie roku budżet miasta podlegał wielokrotnym zmianom. Każda zmiana powodująca wzrost lub spadek ogólnej sumy budżetu, czy to po stronie dochodów, czy to po stronie wydatków, zgodnie z art.18 ust.2 pkt 4 ustawy o samorządzie gminnym oraz art.12 pkt 5 ustawy o samorządzie powiatowym, była dokonywana przez Radę Miasta. W przypadku zmian kwot dotacji celowych przekazywanych z budżetu państwa oraz z budżetów innych jednostek samorządu terytorialnego, zgodnie z art. 257 ust. 1 ustawy o finansach publicznych, zmian w budżecie dokonywał Prezydent Miasta. Rada Miasta dokonywała również przemieszczeń między działami.

Budżet w trakcie jego realizacji w omawianym okresie został:

- po stronie dochodów zwiększony o kwotę: /+/73 457 547 zł
- po stronie wydatków zwiększony o kwotę: /+/66 694 690 zł

W rezultacie zmian plan dochodów osiągnął poziom 1 670 215 306 zł, natomiast plan wydatków ustalony został na poziomie 1 700 960 060 zł.

Zmiany dochodów przedstawiały się w poszczególnych pozycjach następująco:

- dochodach własnych /+/65 577 040 zł
- subwencjach ogólnych /+/69 925 177 zł
- dotacjach celowych na zadania zlecone /+/6 499 005 zł
- dotacjach celowych na zadania własne /-/69 418 989 zł
- dotacjach celowych na zadania realizowane na podstawie porozumień między jednostkami samorządu terytorialnego /+/396 876 zł
- dotacjach celowych na zadania realizowane na podstawie porozumień z organami administracji rządowej /+/351 938 zł
- dotacjach z funduszy celowych /+/126 500 zł

W pozycjach wydatków ogółem zmiany przedstawiały się następująco:

- wydatki bieżące, w tym: /+/129 607 993 zł
  - wydatki jednostek budżetowych, w tym: /+/121 784 623 zł
    - wynagrodzenia i składki od nich naliczane /+/79 983 327 zł
    - wydatki związane z realizacją ich statutowych zadań /+/41 801 296 zł
  - dotacje na zadania bieżące /+/22 599 650 zł
  - świadczenia na rzecz osób fizycznych /+/1 908 405 zł
  - wydatki na programy finansowane z udziałem środków, o których mowa w art. 5 ust. 1 pkt 2i 3, w części związanej z realizacją zadań jednostki samorządu terytorialnego /+/897 169 zł
  - wpłaty z tytułu poręczeń i gwarancji udzielonych przez jednostkę samorządu terytorialnego /-/11 384 696 zł
  - obsługa długu jednostki samorządu terytorialnego /-/6 197 158 zł
- wydatki majątkowe /-/62 913 303 zł

## **CZĘŚĆ OPISOWA**

- DOCHODY
- WYDATKI
- GOSPODARKA POZABUDŻETOWA
- KREDYTY, POŻYCZKI, PORĘCZENIA

**DOCHODY**  
**BUDŻETU MIASTA CZĘSTOCHOWY**  
**ZA ROK 2021**

## DOCHODY

Uchwalony plan dochodów w kwocie 1 596 757 759 zł podlegał wielokrotnym zmianom i ostatecznie ukształtował się na poziomie 1 670 215 306 zł. Wykonanie na 31 grudnia 2021 r. wyniosło 1 629 091 976,38 zł, tj. 97,5% planu po zmianach. Zmiany planu obejmowały zarówno zmniejszenia jak i zwiększenia i dotyczyły następujących źródeł dochodów:

### 1. Dochody własne uległy zwiększeniu o kwotę 65 577 040 zł, w tym m.in.:

- udziały we wpływach z podatku dochodowego – 19 640 000 zł,
- rozliczenia z tytułu podatku VAT – 11 695 300 zł,
- podatek od czynności cywilnoprawnych – 6 700 000 zł,
- opłata za gospodarowanie odpadami – 5 500 000 zł,
- środki z Funduszu Przeciwdziałania COVID-19 na realizację zadań inwestycyjnych pn. Laboratoria przyszłości – 4 432 000 zł,
- zwrot kosztów dotacji przez Gminy z terenu których dzieci uczęszczają do przedszkoli, oddziałów przedszkolnych w szkołach podstawowych i innych form wychowania przedszkolnego dotowanych przez Gminę Miasto Częstochowa – 2 186 673 zł
- środki z Rządowego Funduszu Rozwoju Dróg na inwestycje drogowe - 1 620 831 zł
- podatek od nieruchomości – 1 452 000 zł,
- wpływy z karty podatkowej – 1 440 000 zł,
- wpływy z tyt. odpłatności za pobyt w domach pomocy społecznej – 1 182 500 zł,
- 25% wpływów z tytułu gospodarowania nieruchomościami SP – 1 100 000 zł,
- środki z Funduszu Przeciwdziałania COVID-19 na zadanie bieżące – 979 549 zł,
- rekompensaty utraconych dochodów w podatkach i opłatach lokalnych – 641 340 zł,
- wpływy z części opłaty za zezwolenie na sprzedaż napojów alkoholowych w obrocie hurtowym – 376 000 zł,
- wpływy z tyt. opłaty komunikacyjnej – 350 000 zł,
- partycypacja Inwestora w kosztach budowy drogi od. ul. Jaskrowskiej w kierunku ul. Warszawskiej zakończonej rondem wraz z sięgaczem północnym – 309 786 zł,
- opłaty za usługi opiekuńcze – 250 000 zł,
- środki z Funduszu Pracy przekazane na realizację zadań wynikających z odrębnych ustaw - 235 825 zł
- wpłaty inicjatorów zadań realizowanych w ramach inicjatywy lokalnej – 229 243 zł.

### 2. Subwencje uległy zwiększeniu o kwotę 69 925 177 zł, z tego:

- uzupełnienie subwencji ogólnej dla jst – środki na wydatki bieżące – 52 726 300 zł,
- część oświatową subwencji ogólnej – 9 532 442 zł,
- uzupełnienie subwencji ogólnej dla jst – środki na inwestycje – 7 666 435 zł.

Plan subwencji oświatowej ustalony zgodnie z projektem ustawy budżetowej w wysokości 340 584 689 zł, w ciągu roku został zwiększony o kwotę 9 532 442 zł, z tego:

- część gminna uległa zwiększeniu o kwotę 4 519 812 zł,
- część powiatowa uległa zwiększeniu o kwotę 5 012 630 zł.

Ze środków rezerwy subwencji ogólnej jako uzupełnienie subwencji ogólnej dla jednostek samorządu terytorialnego na inwestycje przyznano kwotę 7 666 435 zł z przeznaczeniem na dofinansowanie inwestycji drogowych:

- Przebudowa ul. Mirowskiej na odcinku od ul. Nadrzecznej do ul. Faradaya w Częstochowie - 4 846 301 zł,
- Przebudowa układu drogowego Alei Niepodległości na odcinku od skrzyżowania z ul. Bór do skrzyżowania z ul. Jagiellońską w Częstochowie – 2 321 950 zł,
- Przebudowa drogi w zakresie torowiska tramwajowego z dostosowaniem obiektu mostowego w Alei Niepodległości do warunków ruchu tramwajów – 498 184 zł.

Uzupełnienie subwencji ogólnej na wydatki bieżące w kwocie 52 726 300 zł zostało przyznane w wyniku podziału środków z budżetu państwa między poszczególne gminy, powiaty i województwa, z tego:

- środki na uzupełnienie dochodów gmin - 42 733 211 zł
- środki na uzupełnienie dochodów powiatów - 9 993 089 zł.

Środki te podlegały podziałowi między jednostki samorządu terytorialnego proporcjonalnie do wysokości udziału dochodów planowanych na rok 2022 z tytułu udziału we wpływach z podatku dochodowego od osób

fizycznych gmin, powiatów i województw i miały stanowić zrekompensowanie utraconych wpływów z tytułu udziałów w PIT wynikających ze zmian wdrożonych w wyniku Polskiego Ładu.

### 3. Dotacje celowe uległy zmniejszeniu o kwotę 62 044 670 zł, z tego:

#### Zwiększenia w kwocie 31 102 214 zł obejmowały:

- dotacje na zadania własne – 17 264 942 zł,
- dotacje na zadania zlecone – 12 961 958 zł,
- dotacje na zadania realizowane na podstawie porozumień z organami administracji rządowej – 351 938 zł,
- dotacje na zadania realizowane na podstawie porozumień między jednostkami samorządu terytorialnego – 396 876 zł,
- dotacje z funduszy celowych – 126 500 zł.

#### Zmniejszenia w kwocie 93 146 884 zł obejmowały

- dotacje na zadania własne – 86 683 931 zł,
- dotacje na zadania zlecone – 6 462 953 zł,

O kwocie zwiększenia w grupie dotacji zdecydowały dotacje celowe na zadania własne i zlecone, z tego m. in.:

- upowszechnianie wychowania przedszkolnego i wczesnej edukacji dzieci do podjęcia obowiązku szkolnego – 7 699 214 zł,
- świadczenia rodzinne, świadczenia z funduszu alimentacyjnego oraz składki na ubezpieczenia emerytalne i rentowe z ubezpieczenia społecznego – 3 976 278 zł,
- składki na ubezpieczenie zdrowotne oraz świadczenia dla osób nieobjętych obowiązkiem ubezpieczenia zdrowotnego – 2 178 554 zł,
- wsparcie dostępu do książek, podręczników, materiałów edukacyjnych i ćwiczeniowych – 2 316 035 zł,
- utrzymanie Komendy Miejskiej Państwowej Straży Pożarnej – 1 135 119 zł,
- pomoc państwa w wychowywaniu dzieci – 729 468 zł,
- pomoc materialna dla uczniów o charakterze socjalnym – 630 905 zł,
- ośrodki wsparcia – 586 474 zł,
- domy pomocy społecznej – 511 753 zł,
- pomoc w zakresie dożywiania – 409 489 zł,
- zasiłki stałe – 401 383 zł,
- obsługę zadań z zakresu administracji rządowej – 243 017 zł,
- spis powszechny – 242 957 zł,
- projekty współfinansowane środkami UE, w tym m.in.:
  - Termomodernizacja obiektów użyteczności publicznej – III etap – 1 420 948 zł,
  - Częstochowa silna dzielnicami – 877 277 zł,
  - Pilotażowe wdrożenie modelu Specjalistycznych Centrów Wspierających Edukację Włączającą (SCWEW) – 398 530 zł.

Na kwotę zmniejszenia w grupie dotacji złożyły się głównie dotacje celowe na zadania własne na projekty współfinansowane środkami UE, z tego:

- Rozbudowa DK-46 – ulicy Głównej i ulicy Przejazdowej wraz z budową obejścia ul. Św. Barbary do ul. Pułaskiego w Częstochowie- 62 475 574 zł,
- Przebudowa Alei Wojska Polskiego – DK 1 w Częstochowie- 21 045 833 zł,
- Odwodnienie dzielnicy Północ w Częstochowie - 2 560 570 zł,

oraz rządowy program „Dobry start” w ramach dotacji na zadania zlecone – 6 424 317 zł.

Plan dochodów po zmianach w kwocie 1 670 215 306 zł został wykonany w 97,5%, tj. w kwocie 1 629 091 976,38 zł.

Procentowe wykonanie dochodów w podziale na główne grupy przedstawia się następująco:

- I. Dochody własne – 105,4%
- II. Subwencje ogólne – 100,0%
- III. Dotacje celowe – 81,6%

Natomiast ich struktura przedstawia się następująco:

- I. Dochody własne – 50,9% dochodów ogółem
- II. Subwencje ogólne – 26,4% dochodów ogółem

III. Dotacje celowe – 22,7% dochodów ogółem

**I. DOCHODY WŁASNE**

<b>Plan po zmianach</b>	<b>787 288 917,00 zł,</b>	
<b>Wykonanie planu</b>	<b>829 774 395,21 zł,</b>	<b>tj. 105,4%</b>

Dochody własne grupowane są w następujący sposób:

- A. Dochody ściągane i wymierzane przez Urząd Miasta.
- B. Dochody należne z budżetu państwa oraz od urzędów skarbowych.
- C. Środki pomocowe.
- D. Środki z Funduszu Przeciwdziałania COVID-19

**A. Dochody ściągane i wymierzane przez Urząd Miasta**

<b>Plan po zmianach</b>	<b>391 892 704,00 zł,</b>	
<b>Wykonanie planu</b>	<b>413 819 475,23 zł,</b>	<b>tj. 105,6%</b>

Na dochody ściągane i wymierzane przez Urząd Miasta Częstochowy składają się m.in. dochody z podatków i opłat lokalnych, odsetek od podatków i opłat, z majątku gminy, 25% wpływów z tytułu gospodarowania nieruchomościami Skarbu Państwa, wpływów z tytułu gospodarowania mieszkaniowym zasobem gminy, opłat za gospodarowanie odpadami komunalnymi.

**Podatki i opłaty lokalne**

*podatek od nieruchomości*

Plan po zmianach	159 112 000,00 zł,	
Wykonanie planu	168 440 198,20 zł,	tj. 105,9%

Podatek od nieruchomości stanowi największe źródło dochodów własnych gminy. Podatnikami podatku od nieruchomości są osoby fizyczne, osoby prawne oraz jednostki organizacyjne, w tym spółki nieposiadające osobowości prawnej, które są właścicielami lub samoistnymi posiadaczami nieruchomości albo wieczystymi użytkownikami gruntów.

Plan w kwocie 159 112 000 zł wykonano w wysokości 168 440 198,20 zł tj. 105,9%. Wyższe od planu wykonanie wynika ze wzrostu skuteczności windykacji wpłat bieżących (w porównaniu do ub. roku wzrost o 3 punkty procentowe, tj. do 94,8%) oraz windykacji wpłat zaległych (w stosunku do 2020 r kwota wpłat zaległych wzrosła o 2 886,3 tys. zł). Dodatkowo, wpływ na wykonanie tego źródła dochodów miało wygaśnięcie w trakcie roku dotychczasowego zwolnienia z podatku w wyniku wcześniejszego wykorzystania limitu pomocy publicznej przez 6 podatników oraz dodatkowe wpłaty po kontrolach podatkowych. Udział wpływów z tytułu podatku od nieruchomości w dochodach własnych gminy wyniósł 20,3%.

*podatek od środków transportowych*

Plan po zmianach	6 200 000,00 zł,	
Wykonanie planu	6 668 252,00 zł,	tj. 107,6%

Podatek od środków transportowych zgodnie z ustawą o podatkach i opłatach lokalnych, ciąży na osobach fizycznych i osobach prawnych, będących właścicielami środków transportowych. Obejmuje swoim zakresem samochody ciężarowe, ciągniki siodłowe i balastowe o dopuszczalnej masie całkowitej powyżej 3,5 tony, przyczepy i naczepy o masie całkowitej od 7 ton oraz autobusy.

Uzyskane z tego tytułu wpływy w 2021 roku wyniosły 6 668 252,00 zł, tj. 107,6% planu. Dobre wykonanie wynika przede wszystkim ze wzrostu liczby zarejestrowanych pojazdów w bazie podatkowej oraz skutecznej windykacji.

podatek rolny

Plan po zmianach	560 000,00 zł,	
Wykonanie planu	596 494,73 zł,	tj. 106,5%

Dochody z tytułu podatku rolnego w 2021 roku wykonano w kwocie 596 494,73 zł, co stanowi 106,5% zaplanowanej wielkości ogółem.

Wyższe od planu wykonanie wynika ze skutecznej windykacji bieżących i zaległych podatków.

odsetki za zwłokę

Plan po zmianach	1 320 000,00 zł,	
Wykonanie planu	2 303 425,87 zł,	tj. 174,5%

Odsetki od nieterminowych wpłat z tytułu podatków i opłat pobierane przez Urząd Miasta i Urzędy Skarbowe zostały zrealizowane w wysokości 2 303 425,87 zł, co stanowi 174,5% planu. Wyższe wykonanie planu wynika z wpłat zaległych podatków dokonanych przez dużych podatników.

opłata skarbową

Plan po zmianach	2 358 660,00 zł,	
Wykonanie planu	2 793 079,41 zł,	tj. 118,4%

Opłata skarbową została wykonana w 118,4% zaplanowanej wysokości. Opłata skarbową stanowi formę ekwiwalentu za czynności organów administracji publicznej podejmowane w indywidualnych sprawach, takich jak wydanie zezwoleń, zaświadczeń i niektórych dokumentów. Wysokość wpływów z tego tytułu uzależniona jest od ilości spraw od których pobierana jest opłata.

opłata targowa

Plan po zmianach	0,00 zł,	
Wykonanie planu	3 096,42 zł,	

Opłatę targową pobiera się od osób fizycznych, osób prawnych oraz jednostek organizacyjnych niemających osobowości prawnej, dokonujących sprzedaży na targowiskach.

Ustawodawca postanowił, że w 2021 r. opłata targowa nie będzie pobierana, a jednostki samorządu terytorialnego otrzymają ze środków Funduszu Przeciwdziałania COVID-19 rekompensatę w wysokości dochodów z tytułu opłaty targowej wykonanych za rok 2019. Te wpływy zostały zaewidencjonowane w innej podziałce klasyfikacji budżetowej.

Wpływy z opłaty targowej w 2021 roku wynikają z wpłat dotyczących roku ubiegłego.

**Dochody pozyskiwane z mienia gminy**

Plan dochodów z majątku w wysokości 52 577 543,00 zł został wykonany w kwocie 58 409 404,94 zł, co stanowi 111,1% planu. Największą część dochodów pozyskiwanych z mienia gminy stanowił czynsz z najmu i dzierżawy mieszkaniowego zasobu gminy.

Dochody zrealizowano m.in. w następujących źródłach:

Źródło	Plan po zmianach w zł	Wykonanie za 2021 rok w zł	% wykonania (3:2)
1	2	3	4
czynsz z najmu i dzierżawy mieszkaniowego zasobu gminy	29 780 000	30 606 356,43	102,8
sprzedaż nieruchomości	5 000 000	10 740 964,25	214,8
wpływy z tyt. przekształcenia prawa użytkowania wieczystego w prawo własności	4 400 000	4 214 248,58	95,8

Źródło	Plan po zmianach w zł	Wykonanie za 2021 rok w zł	% wykonania (3:2)
1	2	3	4
wpływy z opłat z tytułu użytkowania wieczystego nieruchomości	2 294 000	3 664 843,71	159,8
wpływy z tytułu dzierżawy terenu	2 397 000	2 865 253,17	119,5
sprzedaż lokali mieszkalnych	2 130 000	2 632 624,91	123,6
wpływy z tytułu wynajmu pomieszczeń w jednostkach oświatowych	2 568 046	1 482 574,96	57,7
wpływy z tytułu służebności gruntowej i służebności przesyłu	500 000	685 647,49	137,1
sprzedaż destruktu asfaltowego	484 390	484 390,25	100,0
wpływy z tyt. wynajmu pomieszczeń w Urzędzie Miasta	292 000	315 132,63	107,9
wpływy ze sprzedaży złomu	125 002	217 402,93	173,9
opłaty za trwałe zarząd	200 000	200 167,38	100,1
dzierżawa kanału technologicznego MZD	78 185	64 497,66	82,5
dochody z najmu w jednostkach pomocy społecznej	57 005	58 809,37	103,2
opłaty za udostępnienie nieruchomości przekazanej do MPK w użytkowanie – zwrot kosztów dotyczących opłaty rocznej za użytkowanie wieczyste i podatku od nieruchomości	55 471	56 120,87	101,2
dochody z tytułu zezwoleń za korzystanie z nieruchomości	70 000	48 128,84	68,8
dzierżawa lokalu użytkowego MZD	50 000	33 886,95	67,8
sprzedaż drewna uzyskanego przy wykonywanych wycinkach drzew na terenach miejskich	16 742	24 962,85	149,1

Z tytułu sprzedaży nieruchomości objętych KSSE nie uzyskano dochodu z uwagi na spowolnienie gospodarki przez sytuację epidemiczną oraz ograniczone zainteresowanie inwestorów nieruchomościami położonymi na terenie objętym strefą.

Wpływy wykonane poniżej wskaźnika upływu czasu dotyczyły m.in.: wpływów z tyt. wynajmu pomieszczeń w jednostkach oświatowych, z tytułu zezwoleń na korzystanie z nieruchomości, dzierżawy kanału technologicznego i lokalu użytkowego MZD. Niższe niż zakładano dochody z tych tytułów spowodowane były głównie sytuacją epidemiologiczną.

Dochody wykonane powyżej wskaźnika upływu czasu to m.in.: wpływy z opłat z tytułu użytkowania wieczystego nieruchomości, sprzedaż nieruchomości, sprzedaż lokali mieszkalnych, wpływy z tytułu dzierżawy terenu, wpływy z tytułu służebności gruntowej i służebności przesyłu, wpływy ze sprzedaży złomu, drewna.

Dochód z tytułu użytkowania wieczystego i przekształcenia prawa użytkowania wieczystego w prawo własności należy rozpatrywać łącznie. W 2021 r. nadal był realizowany proces przekształcenia prawa użytkowania wieczystego w prawo własności, w odniesieniu do nieruchomości zabudowanych na cele mieszkaniowe, co do których istniały wątpliwości w zakresie spełnienia przesłanek do przekształcenia. Zakładany dochód z obu tytułów wynosił 6 694 000 zł, natomiast wykonanie wyniosło 7 879 092,29 zł, co stanowi 117,7% planu.

Ponadplanowe dochody ze sprzedaży lokali wynikają ze wzrostu cen rynkowych lokali oraz większego niż zakładano przy planowaniu budżetu zainteresowania ich zakupem.

#### **Oплата za gospodarowanie odpadami komunalnymi**

Plan po zmianach	77 000 000,00 zł,	
Wykonanie planu	77 402 275,89 zł,	tj. 100,5%

Dochody z tego źródła realizowane są zgodnie z ustawą o utrzymaniu czystości i porządku w gminach oraz podjętych na jej podstawie uchwał Rady Miasta.



Zobowiązanymi do składania deklaracji i wnoszenia opłat z tytułu gospodarowania odpadami komunalnymi są właściciele nieruchomości oraz zarządcy nieruchomości. Kwota za każdy miesiąc danego roku (oprócz grudnia) jest płatna do dnia 15-tego następnego miesiąca. Na poziom wykonania dochodów z tego tytułu miała wpływ głównie prawidłowa i bieżąca windykacja.

### **Oplaty za media zapewniane najemcom mieszkaniowego zasobu gminy**

Plan po zmianach 20 442 270,00 zł,  
Wykonanie planu 20 700 169,58 zł, tj. 101,3%

Wykonanie dochodów z tego tytułu wyniosło 20 700 169,58 zł tj. 101,3%. Stopień realizacji uzależniony jest od terminowości w regulowaniu przez najemców opłat za dostawę energii cieplnej, wody i odprowadzanie ścieków, opłat za gospodarowanie odpadami.

### **Pozostałe dochody**

Na pozostałe dochody składają się m.in. wpływy wymienione w poniższej tabeli:

Źródło	Plan po zmianach w zł	Wykonanie za 2021 rok w zł	% wykonania (3:2)
1	2	3	4
zajęcia terenów ulicznych pod reklamę, sprzedaż jednorazowych kart postojowych SOP, zajęcie pasa drogowego (inne opłaty lokalne pobierane przez MZD), rozliczenia z tytułu podatku VAT	12 924 635	12 346 477,06	95,5
zezwoleń na sprzedaż napojów alkoholowych	11 695 300	11 825 046,26	101,1
odpłatności za pobyt w domach pomocy społecznej	5 505 000	5 637 015,53	102,4
25% wpływów z tytułu gospodarowania nieruchomościami Skarbu Państwa	8 868 179	8 986 971,90	101,3
opłata komunikacyjna	3 600 000	4 269 344,51	118,6
środkami z Rządowego Funduszu Rozwoju Dróg na inwestycje drogowe	3 850 000	4 604 982,24	119,6
z tytułu zwrotu kosztów dotacji przez Gminy z terenu których dzieci uczęszczają do przedszkoli, oddziałów przedszkolnych w szkołach podstawowych i innych form wychowania przedszkolnego dotowanych przez Gminę Miasto Częstochowa	4 406 763	2 465 718,82	56,0
wpływy z dywidend	2 186 673	2 228 536,49	101,9
środki inwestora na dofinansowanie inwestycji pn. Przebudowa układu drogowego Alei Niepodległości na odcinku od skrzyżowania z ul. Bór do skrzyżowania z ul. Jagiellońską w Częstochowie	150 000	2 000 000,00	1333,3
wpływy z tytułu opłat i kar ekologicznych	1 420 116	1 420 116,00	100,0
wpływy z opłat za czynności związane z prowadzeniem zasobów i uzgodnieniem usytuowania projektowanych sieci uzbrojenia terenu, sprzedaż map, sprzedaż danych z ewidencji gruntów i budynków	900 000	989 686,71	110,0
środkami z Funduszu Pracy przekazane na realizację zadań wynikających z odrębnych ustaw (na wynagrodzenia i pochodne dla pracowników Powiatowego Urzędu Pracy)	950 000	1 259 779,49	132,6
opłaty za usługi opiekuńcze	1 192 025	1 193 585,79	100,1
wpływy z opłat za korzystanie z wychowania przedszkolnego	900 000	982 299,72	109,1
	8 486	253 093,65	2982,5

Źródło	Plan po zmianach w zł	Wykonanie za 2021 rok w zł	% wykonania (3:2)
1	2	3	4
wpłata środków finansowych z niewykorzystanych w terminie wydatków, które nie wygasają z upływem roku budżetowego		416 324,01	
wpływy za czynności egzekucyjne	250 000	908 975,71	363,6
opłata za pobyt i wyżywienie dzieci w Żłobku Miejskim	780 000	795 246,00	102,0
40% należności z tyt. świadczeń wypłaconych z funduszu alimentacyjnego	648 200	719 703,07	111,0
rozliczenia z lat ubiegłych z tytułu dostawy mediów najemcom mieszkaniowego zasobu gminy	2 479 459	2 507 428,64	101,1
wpływy z opłat za wydanie prawa jazdy	400 000	446 336,10	111,6
opłaty za pobyt w ośrodkach wsparcia	466 500	431 978,50	92,6
środki inwestora na dofinansowanie inwestycji "Budowa drogi łączącej ul. Jaskrowską z ul. Warszawską (wraz z budową ronda i sięgacza), zgodnie z mpzp, w rejonie ulicy Warszawskiej, Alei Jana Pawła II i Alei Wojska Polskiego w Częstochowie"	309 786	309 785,78	100,0
zwroty nienależnie pobranych świadczeń z lat ubiegłych	516 500	326 723,36	63,3
wpłaty inicjatorów zadań realizowanych w ramach inicjatywy lokalnej	229 243	186 373,56	81,3
odpłatność za pobyt dzieci spoza Częstochowy w rodzinach zastępczych w Częstochowie	331 000	346 560,93	104,7
wpływy za pobyt osób nietrzeźwych w Ośrodku Pomocy Osobom z Problemami Alkoholowymi	350 000	301 052,76	86,0
wpłaty z tyt. oświadczeń o powierzeniu wykonywania pracy cudzoziemcowi oraz zezwoleń na pracę sezonową cudzoziemca	266 000	291 735,00	109,7
wpływy z tytułu mandatów Straży Miejskiej	200 000	158 872,88	79,4
odsetki z lokat	50 000	15 637,68	31,3

## B. Dochody należne z budżetu państwa i od Urzędów Skarbowych

<b>Plan po zmianach</b>	<b>389 560 432,00 zł,</b>	
<b>Wykonanie planu</b>	<b>410 862 680,66 zł,</b>	<b>tj. 105,5%</b>

Do tej grupy dochodów zaliczane są dochody pochodzące m.in. z następujących źródeł:

### podatek od spadków i darowizn

Plan po zmianach	1 800 000,00 zł,	
Wykonanie planu	2 675 624,01 zł,	tj. 148,6%

Podatek od spadków i darowizn ciąży na nabywcy własności rzeczy i praw majątkowych a w przypadku darowizny - solidarnie na obdarowanym oraz darczyńcy. Pobierany jest przez wyznaczony Rozporządzeniem Ministra Finansów Pierwszy Urząd Skarbowy w Bydgoszczy i w pełnej wysokości przekazywany na rachunek budżetu gminy. W 2021 roku uzyskano wpływy z tego tytułu w kwocie 2 675 624,01 zł, co stanowi 148,6% planu.

### wpływy z karty podatkowej

Plan po zmianach	1 840 000,00 zł,	
Wykonanie planu	1 933 292,69 zł,	tj. 105,1%

Karta podatkowa jest uproszczoną formą opłacania podatku dochodowego od osób fizycznych, której konstrukcję finansowo - prawną określa ustawa o zryczałtowanym podatku dochodowym od niektórych przychodów

osiąganych przez osoby fizyczne. Ten sposób uiszczania podatku przeznaczony jest dla podmiotów spełniających ustawowe warunki uprawniające do skorzystania z tej formy opodatkowania m.in. prowadzących działalność usługową lub wytwórczo - usługową, usługową w zakresie handlu detalicznego i gastronomii oraz wolnych zawodów. Podatek pobierany jest i przekazywany miastu przez wyznaczony Rozporządzeniem Ministra Finansów Pierwszy Urząd Skarbowy w Bydgoszczy.

Wpływy z tytułu karty podatkowej uzyskane w 2021 roku wyniosły 1 933 292,69 zł, tj. 105,1% planu. Na wysokość wpływów z tego tytułu wpływ miały zmiany ustawowe umożliwiające rozliczenie się w tej formie szerszej grupie podatników.

podatek od czynności cywilnoprawnych

Plan po zmianach	21 200 000,00 zł,	
Wykonanie planu	25 120 039,99 zł,	tj.118,5%

Podatek od czynności cywilnoprawnych, pobierany jest i przekazywany miastu przez wyznaczony Rozporządzeniem Ministra Finansów Pierwszy Urząd Skarbowy w Bydgoszczy. Przedmiotem tego podatku są przede wszystkim umowy: sprzedaży, pożyczki, darowizny, dożywocia, umowy majątkowe, ustanowienie hipoteki, umowy spółki i inne. Obowiązek zapłaty ww. podatku ciąży solidarnie na stronach czynności cywilnoprawnej. W 2021 roku wpływy z tego tytułu osiągnęły poziom 25 120 039,99 zł, tj. 118,5% planu.

Realizacja wpływów z tego podatku uzależniona jest od ilości i wartości dokonywanych transakcji.

udziały w podatku dochodowym od osób fizycznych

Plan po zmianach	341 870 329,00 zł,	
Wykonanie planu	353 815 062,00 zł,	tj. 103,5%

Udziały w podatku dochodowym od osób fizycznych stanowią dominującą pozycję dochodów własnych. W strukturze dochodów własnych stanowią 42,6%.

W 2021 roku należne miastu udziały w PIT wykonano w wysokości 353 815 062,00 zł, tj. 103,5%. Realizacja tych dochodów uzależniona jest od poziomu wpłat dokonywanych przez podatników tego podatku zamieszkałych na terenie miasta. Udziały w podatku dochodowym od osób fizycznych dla Miasta przekazuje Ministerstwo Finansów.

udziały w podatku dochodowym od osób prawnych

Plan po zmianach	21 640 000,00 zł,	
Wykonanie planu	25 727 318,41 zł,	tj. 118,9%

Z tytułu udziałów w podatku dochodowym od osób prawnych, od podatników tego podatku, do budżetu miasta wpłynęła kwota 25 727 318,41 zł, co stanowi 118,9% szacowanej wielkości planu.

Udział w podatku dochodowym od osób prawnych realizują na rzecz miasta Urzędy Skarbowe. Realizacja powyższych dochodów uzależniona jest od poziomu wpłat dokonywanych przez podatników tego podatku posiadających siedzibę lub zakłady (oddziały) położone na obszarze miasta.

rekompensaty utraconych dochodów w podatkach i opłatach lokalnych

Plan po zmianach	774 103,00 zł,	
Wykonanie planu	765 824,00 zł,	tj. 98,9%

W 2021 roku uzyskano wpływy z tego tytułu w kwocie 765 824,00 zł, co stanowi 98,9% planu. Wpływy te obejmują:

1. Zgodnie z ustawą o podatkach i opłatach lokalnych zakłady pracy chronionej lub zakłady aktywności zawodowej zwolnione są z podatków lokalnych np. podatku od nieruchomości w zakresie przedmiotów opodatkowania zgłoszonych wojewodzie, jeżeli zgłoszenie zostało potwierdzone decyzją w sprawie przyznania statusu zakładu pracy chronionej lub zakładu aktywności zawodowej albo zaświadczeniem - zajętych na prowadzenie tego zakładu. Zwolnienie to stanowi pomoc de minimis. Gminy otrzymują

rekompensatę z tytułu zwolnień podatkowych zakładów pracy chronionej z PFRON, która stanowi dochód własny gminy. Z tego tytułu wpłynęło 124 484,00 zł tj. 93,8% planu.

2. W 2021 roku na mocy ustawy o szczególnych rozwiązaniach związanych z zapobieganiem, przeciwdziałaniem i zwalczaniem COVID-19, innych chorób zakaźnych oraz wywołanych nimi sytuacji kryzysowych opłata targowa nie była pobierana. Z tytułu niepobierania tej opłaty miastu została przekazana rekompensata ze środków Funduszu Przeciwdziałania COVID-19 w wysokości 641 340 zł tj. kwota odpowiadająca wykonaniu dochodów z tego tytułu za 2019 rok.

wpływy z części opłaty za zezwolenie na sprzedaż napojów alkoholowych w obrocie hurtowym

Plan po zmianach	376 000,00 zł,	
Wykonanie planu	596 622,38 zł,	tj. 158,7%

Z tytułu wpływów z części opłaty za zezwolenie na sprzedaż napojów alkoholowych w obrocie hurtowym do budżetu miasta wpłynęła kwota 596 622,38 zł, co stanowi 158,7% szacowanej wielkości planu.

Wpływy z części opłaty za zezwolenie na sprzedaż napojów alkoholowych w obrocie hurtowym realizują Urzędy Skarbowe. Dochody te stanowią w 50%:

- dochód gmin, na terenie których jest prowadzona sprzedaż napojów alkoholowych;
- przychód Narodowego Funduszu Zdrowia.

### C. Środki pomocowe

<b>Plan po zmianach</b>	<b>424 232,00 zł,</b>	
<b>Wykonanie planu</b>	<b>203 428,28 zł,</b>	<b>tj. 48,0%</b>

W 2021 roku Miasto Częstochowa pozyskało środki pomocowe na projekty realizowane przez jednostki oświatowe z Funduszu Rozwoju Systemu Edukacji Narodowej Agencji Programu Erasmus+ w kwocie 170 554,88 zł oraz środki FRSE / Mechanizmu Finansowego EOG i Norweskiego Mechanizmu Finansowego i budżetu państwa na realizację projektu pn. Skuteczna edukacja poza drzwiami sali lekcyjnej. Zarządzanie placówką w dobie wyzwań XXI wieku w kwocie 32 873,40 zł.

Wpływy z tego tytułu uzależnione były od terminów realizacji zadań, ich zakończenia i rozliczenia. Są to zaliczki na poczet realizacji zadań oraz refundacja wcześniej poniesionych wydatków. Na poziom realizacji tego źródła wpływ miały obostrzenia społeczno-gospodarcze związane z epidemią COVID-19.

### D. Środki z Funduszu Przeciwdziałania COVID-19

<b>Plan po zmianach</b>	<b>5 411 549,00 zł,</b>	
<b>Wykonanie planu</b>	<b>4 888 811,04 zł,</b>	<b>tj. 90,3%</b>

W 2021 roku Miasto Częstochowa otrzymało środki z Funduszu Przeciwdziałania COVID-19 w kwocie 4 888 811,04 zł, z tego:

- na realizację zadań inwestycyjnych pn. Laboratoria przyszłości – 4 431 400,00 zł,
- na realizację zadań bieżących w kwocie 457 411,04 zł, z tego na:
  - przygotowanie i zabezpieczenie domów pomocy społecznej przed wzrostem zakażeń wywołanych wirusem SARS-CoV-2 – 316 881,00 zł,
  - transport osób mających trudności w samodzielnym dotarciu do punktów szczepień przeciwko wirusowi SARS-CoV-2, w tym osób niepełnosprawnych (refundacja) – 63 220,30 zł,
  - realizację Programu „Wspieraj Seniora” – 37 726,32 zł,
  - działania promocyjne, w tym organizacyjne, techniczne lub organizacyjno-techniczne mające na celu zwiększenie liczby mieszkańców poddających się szczepieniu przeciwko COVID-19 – 30 000,00 zł,
  - wsparcie organizacyjne, techniczne lub organizacyjno-techniczne związane z tworzeniem punktu szczepień powszechnych (refundacja) – 5 000,00 zł,
  - dopłaty do czynszu – 4 583,42 zł.

## II. SUBWENCJE

<b>Plan po zmianach</b>	<b>429 392 032,00 zł,</b>	
<b>Wykonanie planu</b>	<b>429 392 032,00 zł,</b>	<b>tj. 100,0%</b>

W 2021 roku Miasto otrzymało środki w formie części oświatowej subwencji ogólnej, części równoważącej subwencji ogólnej oraz uzupełnienia subwencji ogólnej zarówno na wydatki bieżące jak i na inwestycje.

### *Część oświatowa subwencji ogólnej:*

<b>plan po zmianach</b>	<b>350 117 131,00 zł,</b>	
<b>wykonanie planu</b>	<b>350 117 131,00 zł,</b>	<b>tj. 100,0%</b>

Plan subwencji oświatowej w wysokości 350 117 131 zł został wykonany w 100,0%. Subwencja oświatowa przyznawana jest na finansowanie wydatków bieżących w placówkach oświatowych.

Wyliczenia ostatecznych kwot części oświatowej subwencji ogólnej dla Miasta dokonało Ministerstwo Edukacji Narodowej.

### *Część równoważąca subwencji ogólnej:*

<b>plan po zmianach</b>	<b>18 882 166,00 zł,</b>	
<b>wykonanie planu</b>	<b>18 882 166,00 zł,</b>	<b>tj. 100,0%</b>

Część równoważąca subwencji ogólnej dzielona jest między jednostki samorządu terytorialnego celem uzupełnienia ich dochodów. Przy podziale uwzględnia się sytuację finansową oraz poziom realizacji zadań związanych z wypłatą dodatków mieszkaniowych, wydatków na rodziny zastępcze, długości dróg wojewódzkich i krajowych znajdujących się w granicach miasta na prawach powiatu.

### *Uzupełnienie subwencji ogólnej – środki na wydatki bieżące:*

<b>plan po zmianach</b>	<b>52 726 300,00 zł,</b>	
<b>wykonanie planu</b>	<b>52 726 300,00 zł,</b>	<b>tj. 100,0%</b>

W 2021 roku wyniku podziału środków z budżetu państwa między poszczególne gminy, powiaty i województwa proporcjonalnie do wysokości udziału dochodów planowanych na rok 2022 z tytułu udziału we wpływach z podatku dochodowego od osób fizycznych gmin, powiatów i województw w łącznej kwocie dochodów wszystkich jednostek samorządu terytorialnego z tego tytułu Miastu Częstochowa zostało przyznane uzupełnienie subwencji ogólnej na wydatki bieżące w kwocie 52 726 300 zł w, z tego:

- środki na uzupełnienie dochodów gmin - 42 733 211 zł
- środki na uzupełnienie dochodów powiatów - 9 993 089 zł.

Środki miały stanowić zrekompensowanie utraconych wpływów z tytułu udziałów w PIT wynikających ze zmian wdrożonych w wyniku Polskiego Ładu.

### *Uzupełnienie subwencji ogólnej – środki na inwestycje:*

<b>plan po zmianach</b>	<b>7 666 435,00 zł,</b>	
<b>wykonanie planu</b>	<b>7 666 435,00 zł,</b>	<b>tj. 100,0%</b>

W 2021 roku Miasto Częstochowa otrzymało uzupełnienie subwencji ogólnej w kwocie 7 666 435,00 zł z przeznaczeniem na dofinansowanie inwestycji drogowych pn.:

- Przebudowa ul. Mirowskiej na odcinku od ul. Nadrzecznej do ul. Faradaya w Częstochowie - 4 846 301 zł,
- Przebudowa układu drogowego Alei Niepodległości na odcinku od skrzyżowania z ul. Bór do skrzyżowania z ul. Jagiellońską w Częstochowie – 2 321 950 zł,
- Przebudowa drogi w zakresie torowiska tramwajowego z dostosowaniem obiektu mostowego w Alei Niepodległości do warunków ruchu tramwajów – 498 184 zł.

### III. DOTACJE CELOWE

Ustalony plan początkowy dotacji celowych w wysokości 515 579 027 zł ulegał wielokrotnym zmianom i ostatecznie na dzień 31 grudnia 2021 roku osiągnął poziom 453 534 357 zł.

Miasto otrzymało dotacje od Wojewody Śląskiego, z Krajowego Biura Wyborczego, od jednostek samorządu terytorialnego w związku z zawartymi porozumieniami, Ministerstwa Edukacji Narodowej, Ministerstwa Obrony Narodowej, Funduszu Wsparcia Państwowej Straży Pożarnej, Narodowego Funduszu Ochrony Środowiska i Gospodarki Wodnej, Funduszu Rozwoju Kultury Fizycznej, Funduszu Promocji Kultury oraz z funduszy unijnych.

<b>Plan po zmianach</b>	<b>453 534 357,00 zł,</b>	
<b>Wykonanie planu</b>	<b>369 925 549,17 zł,</b>	<b>tj. 81,6%</b>

Realizacja dotacji odbywała się w podziale na dotacje celowe na: zadania własne, zlecone, realizowane na podstawie porozumień z jednostkami samorządu terytorialnego, z organami administracji rządowej, realizację projektów unijnych oraz dotacje z funduszy celowych.

#### **Dotacje celowe na zadania własne (bez dotacji na projekty unijne)**

plan po zmianach	28 984 736,00 zł,	
wykonanie planu	28 562 960,44 zł,	tj. 98,5%

Z uzyskanych dotacji finansowane były zadania dotyczące:

- zasiłków stałych – 8 924 855,19 zł,
- upowszechniania wychowania przedszkolnego i wczesnej edukacji dzieci do podjęcia obowiązku szkolnego – 7 699 214,00 zł,
- domów pomocy społecznej – 4 819 753,00 zł,
- ośrodków pomocy społecznej – 2 612 026,98 zł,
- zasiłków i pomocy w naturze oraz składek na ubezpieczenia emerytalne i rentowe – 1 713 958,48 zł,
- pomocy państwa w zakresie dożywiania oraz pomocy żywnościowej dla najuboższych – 1 216 035,91 zł,
- składek na ubezpieczenie zdrowotne opłacanych za osoby pobierające niektóre świadczenia z pomocy społecznej, niektóre świadczenia rodzinne oraz osoby uczestniczące w zajęciach w centrum integracji społecznej – 908 316,30 zł,
- pomocy materialnej dla uczniów o charakterze socjalnym – 492 289,14 zł,
- realizacja działań edukacyjnych, w tym wychowawczych, opiekuńczych, terapeutycznych i resocjalizacyjnych wobec dzieci i młodzieży zagrożonych marginalizacją i wykluczeniem społecznym (Posilek w szkole i w domu) – 79 991,44 zł
- Certyfikowane Klasy Mundurowe w Zespole Szkół Technicznych (dotacja z MON) - 47 520,00 zł,
- Narodowy Program Rozwoju Czytelnictwa - Wsparcie dostępu do książek, podręczników, materiałów edukacyjnych i ćwiczeniowych - 46 000,00 zł,
- Rezerwaty i pomniki przyrody – 3 000,00 zł.

Część dotacji na zadania własne stanowią dotacje na realizację projektów unijnych.

#### **Dotacje na realizację projektów unijnych**

plan po zmianach	101 994 072,00 zł,	
wykonanie planu	23 196 187,52 zł,	tj. 22,7%

Otrzymane dotacje dotyczyły następujących zadań:

- Budowa węzłów przesiadkowych na terenie miasta Częstochowy – 5 620 631,89 zł,
- Przebudowa i rozbudowa budynku Ratusza Starej Częstochowy wraz z zagospodarowaniem terenu – 3 808 440,48 zł,
- Przebudowa Alei Wojska Polskiego – DK 1 w Częstochowie – 3 764 415,58 zł,
- Odwodnienie dzielnicy Północ w Częstochowie – 2 848 747,77 zł,
- Częstochowa silna dzielnicami – 1 093 380,80 zł,
- Zawodowa współpraca 2 – 896 004,50 zł,
- Zawodowa współpraca 4 – 689 969,00 zł,
- Zawodowa współpraca 3 – 589 030,80 zł,

- Poprawa efektywności energetycznej oświetlenia poprzez modernizację części sieci oświetleniowej w Częstochowie – 503 092,90 zł,
- RIT Plan Działań Pomocy Technicznej – 485 572,77 zł,
- Pilotażowe wdrożenie modelu Specjalistycznych Centrów Wspierających Edukację Włączającą (SCWEW) – 398 530,00 zł,
- Termomodernizacja obiektów użyteczności publicznej – 330 113,66 zł,
- Po zawód do Europy – 297 294,64 zł,
- Przebudowa budynku przy ul. Jasnogórskiej 34 w Częstochowie dla Centrum Pomocy Dziecku Niepełnosprawnemu i Jego Rodzinie – 275 221,07 zł,
- ŚLAŃSKIE POMAGA – 263 204,94 zł,
- Budowa infrastruktury służącej do produkcji energii ze źródeł odnawialnych na terenie Gminy Miasto Częstochowa – 261 256,94 zł,
- Zawodowa współpraca 5 – 260 500,00 zł,
- Budowanie kadry XXI wieku kluczem do nowoczesnego nauczania – 174 175,28 zł,
- Aktywni rodzice - szczęśliwe dzieci 3 – 140 532,03 zł,
- Rozbudowa DK-46 – ulicy Głównej i ulicy Przejazdowej wraz z budową obejścia ul. Św. Barbary do ul. Pułaskiego w Częstochowie – 122 619,67 zł,
- Wesołe przedszkole II – 104 002,00 zł,
- Wykwalifikowani nauczyciele - wysoka jakość nauczania – 78 894,34 zł,
- Przyszłość to My – CIS rozwój – 67 200,00 zł,
- Zapewnienie bezpieczeństwa i opieki pacjentom oraz bezpieczeństwa personelowi zakładów opiekuńczo – leczniczych, domów pomocy społecznej, zakładów pielęgnacyjno – opiekuńczych i hospicjów na czas COVID-19 – 49 109,64 zł,
- Ciągły rozwój nauczycieli kluczem do sukcesu młodego pokolenia – 34 174,82 zł,
- Logistyka łączy Europę – 21 991,20 zł,
- Akcja – Aktywizacja II – 9 826,75 zł,
- Odkryj w sobie talent! – 7 711,71 zł,
- Innowacje w częstochowskiej pomocy społecznej – 542,34 zł

Wpływ środków na poszczególne projekty jest ściśle związany z harmonogramami ich realizacji. Wykonanie dochodów ze środków UE związane jest z długotrwałymi procedurami dot. refundacji poniesionych wydatków i pozyskiwania zaliczek na planowane wydatki.

### **Dotacje celowe na zadania zlecone**

plan po zmianach	304 435 731,00 zł,	
wykonanie planu	302 628 895,19 zł,	tj. 99,4%

Otrzymane dotacje na zadania zlecone przeznaczono na:

- pomoc państwa w wychowywaniu dzieci – 189 646 950,36 zł,
- świadczenia rodzinne, świadczenie z funduszu alimentacyjnego i zasiłki dla opiekunów – 68 049 121,09 zł,
- utrzymanie Komendy Miejskiej Państwowej Straży Pożarnej – 24 274 148,92 zł,
- składki na ubezpieczenia zdrowotne oraz świadczenia dla osób nieobjętych obowiązkiem ubezpieczenia zdrowotnego – 7 236 036,60 zł,
- obsługę zadań z zakresu administracji rządowej – 2 690 447,68 zł,
- zapewnienie uczniom prawa do bezpłatnego dostępu do podręczników, materiałów edukacyjnych lub materiałów ćwiczeniowych – 2 278 149,95 zł,
- zespoły ds. orzekania o stopniu niepełnosprawności – 1 917 436,10 zł,
- utrzymanie ośrodków wsparcia – 1 425 393,39 zł,
- utrzymanie Powiatowego Inspektoratu Nadzoru Budowlanego – 988 133,00 zł,
- składki na ubezpieczenia zdrowotne za osoby uprawnione – 839 761,35 zł,
- nieodpłatną pomoc prawną – 587 550,19 zł,
- gospodarke gruntami i nieruchomościami – 468 594,08 zł,
- usługi opiekuńcze i specjalistyczne usługi opiekuńcze – 395 000,00 zł,
- spis powszechny – 242 957,00 zł,
- zadania z zakresu geodezji i kartografii – 270 566,50 zł,

- różne rozliczenia finansowe – refundację wydatków poniesionych przez Gminę na wsparcie dostępu do książek, podręczników, materiałów edukacyjnych i ćwiczeniowych oraz na zarządzanie i gospodarowanie mieniem Skarbu Państwa – 201 169,22 zł,
- pomoc socjalną udzielaną cudzoziemcom oraz struktura migracyjno-azyłowa – 201 120,00 zł,
- ośrodki pomocy społecznej – 166 286,88 zł,
- świadczenia opieki zdrowotnej dla osób nieobjętych obowiązkiem ubezpieczenia zdrowotnego oraz cudzoziemcom w Polsce i Polakom za granicą - koszty wydawania przez gminy decyzji – 150 343,42 zł,
- przeciwdziałanie przemocy w rodzinie – 86 012,48 zł,
- dodatki energetyczne – 81 353,27 zł,
- ratownictwo medyczne – 75 000,00 zł,
- rządowy program „Dobry start” - 72 677,41 zł,
- dopłaty do paliwa rolniczego – 64 523,52 zł,
- kwalifikację wojskową – 54 800,42 zł,
- wsparcie kobiet w ciąży i rodzin w zakresie dostępu do instrumentów polityki na rzecz rodziny – 49 440,00 zł,
- prowadzenie i aktualizację stałego rejestru wyborców – 43 307,72 zł,
- finansowanie pobytu dzieci cudzoziemców umieszczonych w pieczy zastępczej – 28 788,45 zł,
- usuwanie skutków klęsk żywiołowych – 25 000,00 zł,
- pomoc dla repatriantów – 6 577,07 zł,
- wsparcie rodzin wielodzietnych – 6 449,13 zł,
- obronę cywilną – 5 400,00 zł,
- szkolenie obronne administracji publicznej i przedsiębiorców – 399,99 zł.

#### **Dotacje celowe realizowane na podstawie porozumień między jednostkami samorządu terytorialnego**

plan po zmianach	8 246 127,00 zł,	
wykonanie planu	7 945 119,14 zł,	tj.96,3%

Uzyskane dotacje dotyczyły:

- pokrycia części kosztów funkcjonowania PUP (Gminne Centrum Pracy w Koniecpolu) – 3 879 221,00 zł,
- pokrycia kosztów funkcjonowania komunikacji w gminach Poczesna, Olsztyn, Blachownia, Mstów, Konopiska, Mykanów – 3 726 137,82 zł,
- w ramach Śląskiego Pakietu dla Turystyki zadania pn.: "Częstochowa - wakacyjny kierunek zwiedzania" – 125 898,10 zł,
- w ramach Śląskiego Pakietu dla Turystyki zadania pn.: "Magia Starego Ratusza w Częstochowie" – 78 800,00 zł,
- realizacji zadań instruktażowych i pomocy metodycznej bibliotekom oraz organizacji doskonalenia zawodowego – 50 000,00 zł,
- realizacji zadań izby wytrzeźwień w ramach Ośrodka Pomocy Osobom z Problemami Alkoholowymi w Częstochowie – 43 680,00 zł,
- zadania pn. RIT Plan Działań Pomocy Technicznej (Dotacja Związku Gmin i Powiatów Subregionu Północnego Województwa Śląskiego) – 22 396,96 zł,
- funkcjonowania Miejsko-Powiatowego Centrum Zarządzania Kryzysowego w Częstochowie – 8 219,58 zł,
- prac w zakresie zakupu sprzętu pomiarowego i informatycznego wraz z oprogramowaniem – 7 990,08 zł,
- pokrycia kosztów za dzieci uczęszczające do placówek oświatowych – 2 775,60 zł.

#### **Dotacje celowe realizowane na podstawie porozumień z organami administracji rządowej**

plan po zmianach	1 400 088,00 zł,	
wykonanie planu	1 088 245,37 zł,	tj. 77,7%

Uzyskane dotacje dotyczyły:

- wczesnego wspomaganie rozwoju dziecka i jego rodziny - 616 427,46 zł,
- kształcenia i doskonalenia zawodowego nauczycieli - 336 426,51 zł,
- opieki nad miejscami pamięci narodowej oraz grobami i cmentarzami wojennymi – 89 491,40 zł,



- organizowania i przeprowadzenia kwalifikacji wojskowej i służby zastępczej na terenie województwa – 45 900,00 zł.

### **Dotacje z funduszy celowych**

plan po zmianach	8 473 603,00 zł,	
wykonanie planu	6 504 141,51 zł,	tj. 76,8%

Uzyskane dotacje dotyczyły zadań:

- Dofinansowanie Centrum Piłki Nożnej w Częstochowie - przebudowa i rozbudowa obiektu sportowego przy ul. Bolesława Limanowskiego 83 (środki Funduszu Rozwoju Kultury Fizycznej) – 6 285 430,00 zł,
- Strategia rozwoju elektromobilności dla miasta Częstochowy (Narodowy Fundusz Ochrony Środowiska i Gospodarki Wodnej) – 98 960, 00 zł,
- Remont mogił żołnierzy Wojska Polskiego poległych we wrześniu 1939 r., Częstochowa, Cmentarz Kule (Fundusz Promocji Kultury) – 66 251,51 zł,
- bieżących dofinansowanych z Funduszu Wsparcia Państwowej Straży Pożarnej realizowanych przez Powiatową Komendę Państwowej Straży Pożarnej – 40 000,00 zł,
- Remont grobu wojennego ofiar poległych w akcji Ostbahn na cmentarzu żydowskim przy ul. Złotej w Częstochowie (Fundusz Promocji Kultury) – 13 500,00 zł.

Tabela nr 3

## STRUKTURA DOCHODÓW MIASTA CZĘSTOCHOWY

w złotych

Poz.	Treść	Plan wg uchwały budżetowej na rok 2021	Plan po zmianach na 2021.12.31	Wykonanie na 2021.12.31	Wskaźnik % (5:3)	Wskaźnik % (5:4)	Struktura
1	2	3	4	5	6	7	8
<b>I.</b>	<b>DOCHODY WŁASNE OGÓLEM</b>	<b>721 711 877</b>	<b>787 288 917</b>	<b>829 774 395,21</b>	<b>115,0</b>	<b>105,4</b>	<b>50,9</b>
<b>A.</b>	<b>DOCHODY WŁASNE</b>	<b>720 809 001</b>	<b>781 453 136</b>	<b>824 682 155,89</b>	<b>114,4</b>	<b>105,5</b>	<b>50,6</b>
	<b>bieżące:</b>	<b>702 561 094</b>	<b>760 854 892</b>	<b>801 548 396,72</b>	<b>114,1</b>	<b>105,3</b>	<b>49,2</b>
1.	Podatek od nieruchomości	157 660 000	159 112 000	168 440 198,20	106,8	105,9	10,3
2.	Podatek rolny	560 000	560 000	596 494,73	106,5	106,5	
3.	Podatek leśny	13 500	13 500	13 804,88	102,3	102,3	
4.	Podatek od środków transportowych	6 200 000	6 200 000	6 668 252,00	107,6	107,6	0,4
5.	Wpływy z karty podatkowej	400 000	1 840 000	1 933 292,69	483,3	105,1	0,1
6.	Podatek od spadków i darowizn	1 800 000	1 800 000	2 675 624,01	148,6	148,6	0,2
7.	Opłata skarbowa	2 500 000	2 358 660	2 793 079,41	111,7	118,4	0,2
8.	Opłata targowa	500 000		3 096,42	0,6		
9.	Podatek od czynności cywilnoprawnych	14 500 000	21 200 000	25 120 039,99	173,2	118,5	1,5
10.	Odsetki we wpływach podatków i opłat w tym m.in.:	1 320 000	1 320 000	2 303 425,87	174,5	174,5	0,1
	- od opłat za gospodarowanie odpadami komunalnymi			384 642,38			
11.	Grzywny i kary (z wyjątkiem kar ekologicznych)	395 000	540 453	482 175,54	122,1	89,2	
12.	Wpływy z tyt. opłaty komunikacyjnej	3 500 000	3 850 000	4 604 982,24	131,6	119,6	0,3
13.	Wpływy z opłat za wydanie prawa jazdy	400 000	400 000	446 336,10	111,6	111,6	
14.	Dochody z najmu, dzierżawy, z opłat za zarząd, użytkowanie wieczyste nieruchomości <i>z tego czynsz z najmu i dzierżawy mieszkaniowego</i>	38 319 022	38 345 207	40 073 964,08	104,6	104,5	2,5
	<i>zasobu gminy</i>	29 780 000	29 780 000	30 606 356,43	102,8	102,8	1,9
15.	Opłaty za media zapewniane najemcom mieszkaniowego zasobu gminy	20 442 270	20 442 270	20 700 169,58	101,3	101,3	1,3

Poz.	Treść	Plan wg uchwały budżetowej na rok 2021	Plan po zmianach na 2021.12.31	Wykonanie na 2021.12.31	Wskaźnik % (5:3)	Wskaźnik % (5:4)	Struktura
1	2	3	4	5	6	7	8
16.	Udziały w podatkach	343 870 329	363 510 329	379 542 380,41	110,4	104,4	23,3
	w tym:						
	- udziały we wpływach z podatku dochodowego od osób fizycznych	326 870 329	341 870 329	353 815 062,00	108,2	103,5	21,7
	- udziały we wpływach podatku dochodowego od osób prawnych	17 000 000	21 640 000	25 727 318,41	151,3	118,9	1,6
17.	25% (50% – COVID-19) wpływów z tytułu gospodarowania nieruchomościami SP	2 500 000	3 600 000	4 269 344,51	170,8	118,6	0,3
18.	25% wpływów w związku z przewidywaną sprzedażą nieruchomości Skarbu Państwa objętych KSSE dla obszaru Kusięcka – Legionów	242 793	242 793				
19.	Rekompensaty utraconych dochodów w podatkach i opłatach lokalnych	132 763	774 103	765 824,00	576,8	98,9	
	<i>w tym ze środków funduszu przeciwdziałania COVID-19</i>		<i>641 340</i>	<i>641 340,00</i>		100,0	
20.	Środki Funduszu Pracy przekazane na realizację zadań wynikających z odrębnych ustaw	956 200	1 192 025	1 193 585,79	124,8	100,1	
21.	Wpłaty z tyt. oświadczeń o powierzeniu wykonywania pracy cudzoziemcowi oraz zezwoleń na pracę sezonową cudzoziemca	150 000	266 000	291 735,00	194,5	109,7	
22.	Dochody tzw. znaczone związane ze szczególnymi zasadami wykonywania budżetu	79 776 000	85 877 000	86 913 858,81	108,9	101,2	5,3
	z tego:						
22.1	Opłaty za korzystanie z przystanków komunikacyjnych w transporcie drogowym oraz za wydanie zaświadczeń na wykonywanie publicznego transportu zbiorowego	1 146 000	1 146 000	1 028 478,81	89,7	89,7	
22.2	Wpływy z opłat za czynności związane z prowadzeniem zasobów i uzgodnieniem usytuowania projektowanych sieci uzbrojenia terenu, sprzedaż map	950 000	950 000	1 259 779,49	132,6	132,6	

Poz.	Treść	Plan wg uchwały budżetowej na rok 2021	Plan po zmianach na 2021.12.31	Wykonanie na 2021.12.31	Wskaźnik % (5:3)	Wskaźnik % (5:4)	Struktura
1	2	3	4	5	6	7	8
22.3	Wpływy z opłat za zezwolenia na sprzedaż napojów alkoholowych	5 350 000	5 505 000	5 637 015,53	105,4	102,4	0,3
22.4	Wpływy z części opłaty za zezwolenie na sprzedaż napojów alkoholowych w obrocie hurtowym		376 000	596 622,38		158,7	
22.5	Opłata za gospodarowanie odpadami komunalnymi w Gminie	71 500 000	77 000 000	77 402 275,89	108,3	100,5	4,8
22.6	Wpływy z tytułu opłat i kar ekologicznych	830 000	900 000	989 686,71	119,2	110,0	
23.	Pozostałe dochody - różne opłaty i wpływy w tym m.in.	26 423 217	47 410 552	51 716 732,46	195,7	109,1	3,2
	- wpływy z innych lokalnych opłat pobieranych przez MZDiT z wyjątkiem dochodów z najmu (w tym m.in.: opłata za zajęcie pasa drogowego, jednorazowe karty postojowe SOP, opłata za zajęcie pasa drogowego pod reklamę)	12 293 000	12 924 635	12 346 477,06	100,4	95,5	0,8
	- rozliczenia z tytułu podatku VAT		11 695 300	11 825 046,26		101,1	0,7
	- wpływy z tyt. odpłatności za pobyt w domach pomocy społecznej	7 685 679	8 868 179	8 986 971,90	116,9	101,3	0,6
	- wpływy z opłat za korzystanie z wychowania przedszkolnego	8 486	8 486	253 093,65	2 982,5	2 982,5	
	- z tytułu zwrotu kosztów dotacji przez Gminy z terenu których dzieci uczęszczają do przedszkoli, oddziałów przedszkolnych w szkołach podstawowych i innych form wychowania przedszkolnego dotowanych przez Gminę Miasto Częstochowa		2 186 673	2 228 536,49		101,9	0,1
	- opłaty za usługi opiekuńcze	650 000	900 000	982 299,72	151,1	109,1	
	- opłata za pobyt i wyżywienie dzieci w Żłobku	780 000	780 000	795 246,00	102,0	102,0	
	- 40% należności z tyt. świadczeń wypłaconych z funduszu alimentacyjnego	648 200	648 200	719 703,07	111,0	111,0	
	- opłaty za pobyt w ośrodkach wsparcia	466 500	466 500	431 978,50	92,6	92,6	

Poz.	Treść	Plan wg uchwały budżetowej na rok 2021	Plan po zmianach na 2021.12.31	Wykonanie na 2021.12.31	Wskaźnik % (5:3)	Wskaźnik % (5:4)	Struktura
1	2	3	4	5	6	7	8
	- wpływy za czynności egzekucyjne	250 000	250 000	908 975,71	363,6	363,6	
	- wpływy z dywidend	150 000	150 000	2 000 000,00	1 333,3	1 333,3	0,1
	- wpływy za pobyt osób nietrzeźwych w Ośrodku Pomocy Osobom z Problemami Alkoholowymi	350 000	350 000	301 052,76	86,0	86,0	
	- wpłaty za wykonane w ubiegłych latach ulepszenia budynków mieszkalnych	24 530	24 530	3 490,88	14,2	14,2	
	- dofinansowanie z Narodowego Funduszu Zdrowia programów polityki zdrowotnej			44 025,20			
	<b>majątkowe:</b>	<b>18 247 907</b>	<b>20 598 244</b>	<b>23 133 759,17</b>	<b>126,8</b>	<b>112,3</b>	<b>1,4</b>
	Dochody ze sprzedaży majątku, ze sprzedaży składników majątkowych, prawa własności oraz przekształcenia prawa użytkowania wieczystego w prawo własności	12 990 290	14 232 336	18 335 440,86	141,1	128,8	1,1
	Wpłaty inicjatorów zadań realizowanych w ramach inicjatywy lokalnej		229 243	186 373,56		81,3	
	Środki z Rządowego Funduszu Rozwoju Dróg (dawniej Funduszu Dróg Samorządowych) na inwestycje drogowe	2 785 932	4 406 763	2 465 718,82	88,5	56,0	0,2
	Środki inwestora na dofinansowanie inwestycji "Budowa drogi łączącej ul. Jaskrowską z ul. Warszawską (wraz z budową ronda i sięgacza), zgodnie z mpzp, w rejonie ulicy Warszawskiej, Alei Jana Pawła II i Alei Wojska Polskiego w Częstochowie"		309 786	309 785,78		100,0	
	Środki inwestora na dofinansowanie inwestycji pn. Przebudowa układu drogowego Alei Niepodległości na odcinku od skrzyżowania z ul. Bór do skrzyżowania z ul. Jagiellońską w Częstochowie	1 887 435	1 420 116	1 420 116,00	75,2	100,0	

Poz.	Treść	Plan wg uchwały budżetowej na rok 2021	Plan po zmianach na 2021.12.31	Wykonanie na 2021.12.31	Wskaźnik % (5:3)	Wskaźnik % (5:4)	Struktura
1	2	3	4	5	6	7	8
	Środki Inwestora na dofinansowanie zadania pn. Budowa Północnego Korytarza w Częstochowie od węzła drogowego Aleja Wojska Polskiego z ul. Kornela Makuszyńskiego w kierunku wschodnim Wpłata środków finansowych z niewykorzystanych w terminie wydatków, które nie wygasają z upływem roku budżetowego Pozostałe dochody majątkowe	584 250		416 324,01 0,14			
<b>B.</b>	<b>DOCHODY ZE ŚRODKÓW UNIJNYCH I INNYCH BEZZWROTNYCH</b>	<b>902 876</b>	<b>424 232</b>	<b>203 428,28</b>	<b>22,5</b>	<b>48,0</b>	<b>0,0</b>
	<b>bieżące:</b>	<b>902 876</b>	<b>424 232</b>	<b>203 428,28</b>	<b>22,5</b>	<b>48,0</b>	<b>0,0</b>
	ERASMUS+ na różne zadania w jednostkach oświatowych Środki FRSE / MF EOGiNMF i budżetu państwa na realizację projektu pn. Skuteczna edukacja poza drzwiami sali lekcyjnej. Zarządzanie placówką w dobie wyzwań XXI wieku	902 876	424 232	170 554,88 32 873,40	18,9	40,2	
<b>C.</b>	<b>COVID-19</b>		<b>5 411 549</b>	<b>4 888 811,04</b>		<b>90,3</b>	<b>0,3</b>
	<b>bieżące:</b>		<b>979 549</b>	<b>457 411,04</b>		<b>46,7</b>	<b>0,0</b>
	Środki na dopłaty do czynszu finansowane z Funduszu Przeciwdziałania COVID-19		210 228	4 583,42		2,2	
	Środki na realizację Programu „Wspieraj Seniora” z Funduszu Przeciwdziałania COVID-19		349 929	37 726,32		10,8	
	Środki na przygotowanie i zabezpieczenie domów pomocy społecznej przed wzrostem zakażeń wywołanych wirusem SARS-CoV-2 z Funduszu Przeciwdziałania COVID-19		316 881	316 881,00		100,0	

Poz.	Treść	Plan wg uchwały budżetowej na rok 2021	Plan po zmianach na 2021.12.31	Wykonanie na 2021.12.31	Wskaźnik % (5:3)	Wskaźnik % (5:4)	Struktura
1	2	3	4	5	6	7	8
	Refundacja z Funduszu Przeciwdziałania COVID-19 wydatków poniesionych na transport osób mających trudności w samodzielnym dotarciu do punktów szczepień przeciwko wirusowi SARS-CoV-2, w tym osób niepełnosprawnych		62 511	63 220,30		101,1	
	Refundacja z Funduszu Przeciwdziałania COVID-19 wydatków poniesionych na wsparcie organizacyjne, techniczne lub organizacyjno-techniczne związane z tworzeniem punktu szczepień powszechnych		10 000	5 000,00		50,0	
	Środki z Funduszu Przeciwdziałania COVID-19 na działania promocyjne, w tym organizacyjne, techniczne lub organizacyjno-techniczne mające na celu zwiększenie liczby mieszkańców poddających się szczepieniu przeciwko COVID-19		30 000	30 000,00		100,0	
	<b>majątkowe:</b>		<b>4 432 000</b>	<b>4 431 400</b>		<b>100,0</b>	<b>0,3</b>
	Środki z Funduszu Przeciwdziałania COVID-19 na realizację zadań inwestycyjnych pn. Laboratoria przyszłości		4 432 000	4 431 400,00		100,0	0,3
<b>II.</b>	<b>SUBWENCJE OGÓLNE</b>	<b>359 466 855</b>	<b>429 392 032</b>	<b>429 392 032,00</b>	<b>119,5</b>	<b>100,0</b>	<b>26,4</b>
	<b>bieżące:</b>	<b>359 466 855</b>	<b>421 725 597</b>	<b>421 725 597,00</b>	<b>117,3</b>	<b>100,0</b>	<b>25,9</b>
1.	Część oświatowa subwencji ogólnej dla j.s.t	340 584 689	350 117 131	350 117 131,00	102,8	100,0	21,5
2.	Część równoważąca subwencji ogólnej	18 882 166	18 882 166	18 882 166,00	100,0	100,0	1,2
3.	Uzupełnienie subwencji ogólnej dla jednostek samorządu terytorialnego – środki na wydatki bieżące		52 726 300	52 726 300,00		100,0	3,2
	<b>majątkowe:</b>		<b>7 666 435</b>	<b>7 666 435,00</b>			
	Uzupełnienie subwencji ogólnej dla jednostek samorządu terytorialnego – środki na inwestycje		7 666 435	7 666 435,00		100,0	0,5
<b>III.</b>	<b>DOTACJE CELOWE</b>	<b>515 579 027</b>	<b>453 534 357</b>	<b>369 925 549,17</b>	<b>71,7</b>	<b>81,6</b>	<b>22,7</b>
<b>A.</b>	<b>unijne</b>	<b>181 170 456</b>	<b>101 994 072</b>	<b>23 196 187,52</b>	<b>12,8</b>	<b>22,7</b>	<b>1,4</b>

Poz.	Treść	Plan wg uchwały budżetowej na rok 2021	Plan po zmianach na 2021.12.31	Wykonanie na 2021.12.31	Wskaźnik % (5:3)	Wskaźnik % (5:4)	Struktura
1	2	3	4	5	6	7	8
1.1.	w tym: Dotacje celowe w ramach programów finansowanych z udziałem środków europejskich oraz środków, o których mowa w art. 5 ust. 1 pkt 3 oraz ust. 3 pkt 5 i 6 ustawy, lub płatności w ramach budżetu środków europejskich (§2007, §2057, §2058, §2059, §2719)	6 957 868	8 329 648	5 596 820,26	80,4	67,2	0,3
	z tego:						
	RIT Planu Działań Pomocy Technicznej	361 250	561 067	485 572,77	134,4	86,5	
	Odkryj w sobie talent!			7 711,71			
	Zawodowa współpraca 2	2 383 713	2 121 014	1 000 000,00	42,0	47,1	
	Zawodowa współpraca 3	841 234	854 117	580 000,00	68,9	67,9	
	Zawodowa współpraca 4	738 874	738 874	674 000,00	91,2	91,2	
	Zawodowa współpraca 5	662 337	662 337	150 000,00	22,6	22,6	
	Wesołe przedszkole						
	Wesołe przedszkole II	381 540	328 970	104 002,00	27,3	31,6	
	Pilotażowe wdrożenie modelu Specjalistycznych Centrów Wspierających Edukację Włączającą (SCWEW)		365 207	365 207,00		100,0	
	Europejskie doświadczenia inspiracją dla rozwoju kadry IV LO	45 508					
	Mobilność edukacyjna uczniów kluczem do poszerzania perspektyw oraz zdobywania wiedzy zawodowej w zakresie nauk ścisłych – angielski językiem komunikacji międzynarodowej	16 150					
	Ciągły rozwój nauczycieli kluczem do sukcesu młodego pokolenia	34 175	34 175	34 174,82	100,0	100,0	
	Budowanie kadry XXI wieku kluczem do nowoczesnego nauczania	104 559	174 176	174 175,28	166,6	100,0	
	Europejskie staże inwestycją w przyszłość	128 087					



Poz.	Treść	Plan wg uchwały budżetowej na rok 2021	Plan po zmianach na 2021.12.31	Wykonanie na 2021.12.31	Wskaźnik % (5:3)	Wskaźnik % (5:4)	Struktura
1	2	3	4	5	6	7	8
	Hiszpańskie praktyki szansą na rozwój zawodowy i osobisty	79 087	79 087				
	Logistyka łączy Europę	128 373	128 373	21 991,20	17,1	17,1	
	Po zawód do Europy	148 648	148 648	297 294,64	200,0	200,0	
	Z wiedzą ku zdobywaniu doświadczenia zawodowego	252 279	252 279				
	Wykwalifikowani nauczyciele - wysoka jakość	78 895	78 895	78 894,34	100,0	100,0	
	Częstochowa silna dzielnicami	230 959	1 108 236	1 093 380,80	473,4	98,7	
	Innowacje w częstochowskiej pomocy społecznej			542,34			
	Przyszłość to My – CIS rozwój	67 200	67 200	67 200,00	100,0	100,0	
	Akcja – Aktywizacja II		27 600	9 826,75		35,6	
	ŚLĄSKIE POMAGA		275 280	263 204,94		95,6	
	Zapewnienie bezpieczeństwa i opieki pacjentom oraz bezpieczeństwa personelowi zakładów opiekuńczo – leczniczych, domów pomocy społecznej, zakładów pielęgnacyjno – opiekuńczych i hospicjów na czas COVID-19		49 113	49 109,64		100,0	
	Aktywni rodzice - szczęśliwe dzieci 3	275 000,00	275 000,00	140 532,03	51,1	51,1	
1.2.	Dotacje celowe w ramach programów finansowanych z udziałem środków europejskich oraz środków, o których mowa w art. 5 ust. 1 pkt 3 oraz ust. 3 pkt 5 i 6 ustawy, lub płatności w ramach budżetu środków europejskich (§ 6207, § 6208, § 6209, §6257, §6258)	174 212 588	93 664 424	17 599 367,26	10,1	18,8	1,1
	z tego:						
	Przebudowa Alei Wojska Polskiego – DK 1 w Częstochowie	59 276 639	38 230 806	3 764 415,58	6,4	9,8	0,2
	Rozbudowa DK-46 – ulicy Głównej i ulicy Przejazdowej wraz z budową obejścia ul. Św. Barbary do ul. Pułaskiego w Częstochowie	84 357 289	21 881 715	122 619,67	0,1	0,6	

Poz.	Treść	Plan wg uchwały budżetowej na rok 2021	Plan po zmianach na 2021.12.31	Wykonanie na 2021.12.31	Wskaźnik % (5:3)	Wskaźnik % (5:4)	Struktura
1	2	3	4	5	6	7	8
	Budowa węzłów przesiadkowych na terenie miasta Częstochowy	4 570 129	4 570 129	5 620 631,89	123,0	123,0	0,3
	Termomodernizacja wielorodzinnych budynków komunalnych przy ul. Warszawskiej 13, 36, 39	1 271 406	1 271 406				
	Termomodernizacja budynku przy ul. Jana Kilińskiego		151 283				
	Publiczna bezprzewodowa sieć dostępu do Internetu na terenie Miasta Częstochowy	64 369					
	Zawodowa współpraca 2	108 800		-103 995,50			
	Zawodowa współpraca 3	50 645	50 645	9 030,80	17,8	17,8	
	Zawodowa współpraca 4	17 000	17 000	15 969,00	93,9	93,9	
	Zawodowa współpraca 5	244 128	244 128	110 500,00	45,3	45,3	
	Termomodernizacja obiektów użyteczności publicznej	434 907	434 907	330 113,66	75,9	75,9	
	Termomodernizacja obiektów użyteczności publicznej – III etap		1 420 948				
	Rozbudowa i przebudowa Miejskiego Przedszkola nr 38 przy ul. gen. Leopolda Okulickiego 63 w Częstochowie	1 271 356	1 748 884				
	Pilotażowe wdrożenie modelu Specjalistycznych Centrów Wspierających Edukację Włączającą (SCWEW)		33 323	33 323,00		100,0	
	Przebudowa budynku przy ul. Jasnogórskiej 34 w Częstochowie dla Centrum Pomocy Dziecku Niepełnosprawnemu i Jego Rodzinie	2 003 350	2 027 250	275 221,07	13,7	13,6	
	Odwodnienie dzielnicy Północ w Częstochowie	8 186 913	5 626 343	2 848 747,77	34,8	50,6	0,2
	Budowa Zielonej Promenady Śródmiejskiej w Częstochowie		3 600 000				
	Budowa infrastruktury służącej do produkcji energii ze źródeł odnawialnych na terenie Gminy Miasto Częstochowa			261 256,94			

Poz.	Treść	Plan wg uchwały budżetowej na rok 2021	Plan po zmianach na 2021.12.31	Wykonanie na 2021.12.31	Wskaźnik % (5:3)	Wskaźnik % (5:4)	Struktura
1	2	3	4	5	6	7	8
	Poprawa efektywności energetycznej oświetlenia poprzez modernizację części sieci oświetleniowej w Częstochowie	500 586	500 586	503 092,90	100,5	100,5	
	Przebudowa i rozbudowa budynku Ratusza Starej Częstochowy wraz z zagospodarowaniem terenu	11 855 071	11 855 071	3 808 440,48	32,1	32,1	0,23
<b>B.</b>	<b>nieunijne</b>	<b>334 408 571</b>	<b>351 540 285</b>	<b>346 729 361,65</b>	<b>103,7</b>	<b>98,6</b>	<b>21,3</b>
	w tym:						
	<b>bieżące:</b>	<b>326 061 468</b>	<b>343 098 182</b>	<b>340 349 374,65</b>	<b>104,4</b>	<b>99,2</b>	<b>20,9</b>
2.1.	Dotacje celowe na realizację zadań bieżących zleconych gminie (związkom gmin, związkom powiatowo-gminnym) ustawami (§ 2010)	75 658 283	77 352 766	76 108 636,77	100,6	98,4	4,7
	z tego:						
	- rolnictwo i łowiectwo		64 525	64 523,52		100,0	
	- urzędy wojewódzkie	2 442 633	2 685 377	2 423 611,68	99,2	90,3	0,1
	- spis powszechny i inne		242 957	242 957,00		100,0	
	- prowadzenie i aktualizacja stałego rejestru wyborców	44 746	44 746	43 307,72	96,8	96,8	
	- obrona narodowa	400	400	399,99	100,0	100,0	
	- różne rozliczenia finansowe		1 611	1 611,29		100,0	
	- zapewnienie uczniom prawa do bezpłatnego dostępu do podręczników, materiałów edukacyjnych lub materiałów ćwiczeniowych		2 122 458	2 096 399,63		98,8	0,1
	- ochrona zdrowia	54 000	163 848	150 343,42	278,4	91,8	
	- ośrodki wsparcia	841 200	1 427 674	1 425 393,39	169,4	99,8	
	- dodatki mieszkaniowe		81 355	81 353,27		100,0	
	- ośrodki pomocy społecznej	78 200	177 572	166 286,88	212,6	93,6	
	- usługi opiekuńcze i specjalistyczne usługi opiekuńcze	340 000	395 000	395 000,00	116,2	100,0	

Poz.	Treść	Plan wg uchwały budżetowej na rok 2021	Plan po zmianach na 2021.12.31	Wykonanie na 2021.12.31	Wskaźnik % (5:3)	Wskaźnik % (5:4)	Struktura
1	2	3	4	5	6	7	8
	- świadczenia rodzinne, świadczenie z funduszu alimentacyjnego oraz składki na ubezpieczenia emerytalne i rentowe z ubezpieczenia społecznego	65 048 206	69 024 484	68 098 561,09	104,7	98,7	4,2
	- Karta Dużej Rodziny		6 509	6 449,13		99,1	
	- wspieranie rodziny	6 372 360	73 903	72 677,41	1,1	98,3	
	- składki na ubezpieczenie zdrowotne opłacane za osoby pobierające niektóre świadczenia rodzinne oraz za osoby pobierające zasiłki dla opiekunów	436 538	840 347	839 761,35	192,4	99,9	
2.2.	Dotacje celowe otrzymane z budżetu państwa na zadania bieżące realizowane przez gminę na podstawie porozumień z organami administracji rządowej (§ 2020)	81 000	222 623	215 608,38	266,2	96,8	
	z tego:						
	- cmentarze	81 000	96 500	89 491,40	110,5	92,7	
	- kształcenie i doskonalenie nauczycieli		126 123	126 116,98		100,0	
2.3.	Dotacje celowe na realizację własnych zadań bieżących gmin (związków gmin, związków powiatowo-gminnych) § 2030	14 919 341	23 916 558	23 539 087,57	157,8	98,4	1,4
	z tego:						
	- przedszkola		7 745 214	7 745 214,00		100,0	0,5
	- stołówki szkolne i przedszkolne		80 000	79 991,44		100,0	
	- składki na ubezpieczenie zdrowotne opłacane za osoby pobierające niektóre świadczenia z pomocy społecznej oraz za osoby uczestniczące w zajęciach w centrum integracji społecznej	997 078	911 303	908 316,30	91,1	99,7	
	- zasiłki okresowe, celowe i pomoc w naturze oraz składki na ubezpieczenia emerytalne i rentowe	2 046 005	1 736 005	1 713 958,48	83,8	98,7	0,1
	- zasiłki stałe	8 621 896	9 023 279	8 924 855,19	103,5	98,9	0,5
	- ośrodki pomocy społecznej	2 294 976	2 621 882	2 612 026,98	113,8	99,6	0,2
	- pomoc w zakresie żywienia	956 386	1 365 875	1 216 035,91	127,1	89,0	

Poz.	Treść	Plan wg uchwały budżetowej na rok 2021	Plan po zmianach na 2021.12.31	Wykonanie na 2021.12.31	Wskaźnik % (5:3)	Wskaźnik % (5:4)	Struktura
1	2	3	4	5	6	7	8
	- pomoc materialna dla uczniów o charakterze socjalnym		430 000	335 689,27		78,1	
	- rezerwy i pomniki przyrody	3 000	3 000	3 000,00	100,0	100,0	
2.4.	Dotacje celowe otrzymane z budżetu państwa na realizację zadań bieżących gmin z zakresu edukacyjnej opieki wychowawczej finansowanych w całości przez budżet państwa w ramach programów rządowych § 2040		200 905	156 599,87		77,9	
	z tego:						
	- pomoc materialna dla uczniów o charakterze		200 905	156 599,87		77,9	
2.5.	Dotacje celowe otrzymane z budżetu państwa na zadania bieżące z zakresu administracji rządowej zlecone gminom (związkom gmin, związkom powiatowo-gminnym), związane z realizacją świadczenia wychowawczego stanowiącego pomoc państwa w wychowywaniu dzieci (§ 2060)	186 856 278	187 542 660	187 187 365,30	100,2	99,8	11,5
	z tego:						
	- świadczenie wychowawcze	186 856 278	187 542 660	187 187 365,30	100,2	99,8	11,5
2.6.	Dotacje celowe na realizację zadań bieżących zleconych powiatu (§ 2110)	32 977 217	36 957 271	36 778 751,06	111,5	99,5	2,3
	z tego:						
	- pozostała działalność – rolnictwo i łowiectwo	21 860	21 860	21 860,00	100,0	100,0	
	- pozostała działalność – leśnictwo	6 199	6 472	6 472,00	104,4	100,0	
	- pozostała działalność – górnictwo i kopalnictwo	20 737	20 737	20 737,00	100,0	100,0	
	- pozostała działalność – transport i łączność	31 716	31 716	31 716,00	100,0	100,0	
	- gospodarka gruntami i nieruchomościami	549 102	538 170	468 594,08	85,3	87,1	
	- zadania z zakresu geodezji i kartografii	272 475	252 475	251 009,50	92,1	99,4	
	- nadzór budowlany	892 636	988 281	988 133,00	110,7	100,0	
	- pozostała działalność – działalność usługowa	186 051	186 051	186 051,00	100,0	100,0	
	- kwalifikacja wojskowa	53 209	60 809	54 800,42	103,0	90,1	

Poz.	Treść	Plan wg uchwały budżetowej na rok 2021	Plan po zmianach na 2021.12.31	Wykonanie na 2021.12.31	Wskaźnik % (5:3)	Wskaźnik % (5:4)	Struktura
1	2	3	4	5	6	7	8
	- komendy powiatowe Państwowej Straży Pożarnej	23 147 000	24 282 119	24 274 148,92	104,9	100,0	1,5
	- obrona cywilna	5 400	5 400	5 400,00	100,0	100,0	
	- usuwanie skutków klęsk żywiołowych		25 000	25 000,00		100,0	
	- nieodpłatna pomoc prawna	594 000	594 000	587 550,19	98,9	98,9	
	- różne rozliczenia finansowe		199 558	199 557,93		100,0	
	- zapewnienie uczniom prawa do bezpłatnego dostępu do podręczników, materiałów edukacyjnych lub materiałów ćwiczeniowych		193 577	181 750,32		93,9	
	- składki na ubezpieczenia zdrowotne oraz świadczenia dla osób nie objętych obowiązkiem ubezpieczenia zdrowotnego	5 057 587	7 236 141	7 236 036,60	143,1	100,0	0,4
	- zadania w zakresie przeciwdziałania przemocy w rodzinie	81 668	86 701	86 012,48	105,3	99,2	
	- zespoły do spraw orzekania o niepełnosprawności	1 931 717	1 991 717	1 917 436,10	99,3	96,3	0,1
	- pomoc dla repatriantów		6 578	6 577,07		100,0	
	- pozostała działalność -pozostałe zadania w zakresie polityki społecznej		201 120	201 120,00		100,0	
	- wspieranie rodziny	125 860					
	- działalność placówek opiekuńczo-wychowawczych		28 789	28 788,45		100,0	
2.7.	Dotacje celowe otrzymane z budżetu państwa na zadania bieżące realizowane przez powiat na podstawie porozumień z organami administracji rządowej (§ 2120) z tego:	967 150	1 177 465	872 636,99	90,2	74,1	
	- kwalifikacja wojskowa	46 750	46 750	45 900,00	98,2	98,2	
	- doksztalcanie i doskonalenie nauczycieli		210 315	210 309,53		100,0	
	- pozostała działalność - oświata i wychowanie	920 400	920 400	616 427,46	67,0	67,0	
2.8.	Dotacje celowe na realizację zadań własnych powiatu (§ 2130) z tego:	4 308 000	4 867 273	4 867 273,00	113,0	100,0	0,3

Poz.	Treść	Plan wg uchwały budżetowej na rok 2021	Plan po zmianach na 2021.12.31	Wykonanie na 2021.12.31	Wskaźnik % (5:3)	Wskaźnik % (5:4)	Struktura
1	2	3	4	5	6	7	8
	- technika		47 520	47 520,00		100,0	
	- domy pomocy społecznej	4 308 000	4 819 753	4 819 753,00	111,9	100,0	0,3
2.9.	Dotacje celowe otrzymane z budżetu państwa na zadania bieżące z zakresu administracji rządowej zlecone powiatom, związane z realizacją dodatku wychowawczego, dodatku do zryczałtowanej kwoty oraz dodatku w wysokości świadczenia wychowawczego stanowiących pomoc państwa w wychowywaniu dzieci (§ 2160)	2 444 948	2 488 034	2 459 585,06	100,6	98,9	0,2
	z tego:						
	- rodziny zastępcze	1 694 444	1 765 234	1 746 203,07	103,1	98,9	0,1
	- działalność placówek opiekuńczo-wychowawczych	750 504	722 800	713 381,99	95,1	98,7	
2.10.	Dotacje celowe otrzymane z gminy na zadania bieżące realizowane na podstawie porozumień (umów) między jednostkami samorządu terytorialnego (§ 2310)	3 890 130	4 016 445	3 740 093,42	96,1	93,1	0,2
	z tego:						
	- lokalny transport zbiorowy	3 890 130	4 005 265	3 726 137,82	95,8	93,0	0,2
	- szkoły podstawowe			2 775,60			
	- izby wytrzeźwień		11 180	11 180,00		100,0	
2.11.	Dotacje celowe otrzymane z powiatu na zadania bieżące realizowane na podstawie porozumień (umów) między jednostkami samorządu terytorialnego (§ 2320)	3 959 121	3 981 721	3 969 940,58	100,3	99,7	0,2
	z tego:						
	- zarządzanie kryzysowe		20 000	8 219,58		41,1	
	- izby wytrzeźwień	29 900	32 500	32 500,00	108,7	100,0	
	- powiatowe urzędy pracy	3 879 221	3 879 221	3 879 221,00	100,0	100,0	0,2
	- biblioteki	50 000	50 000	50 000,00	100,0	100,0	

Poz.	Treść	Plan wg uchwały budżetowej na rok 2021	Plan po zmianach na 2021.12.31	Wykonanie na 2021.12.31	Wskaźnik % (5:3)	Wskaźnik % (5:4)	Struktura
1	2	3	4	5	6	7	8
2.12.	Dotacja celowa otrzymana od samorządu województwa na zadania bieżące realizowane na podstawie porozumień (umów) między jednostkami samorządu terytorialnego (§ 2330)		8 000	7 990,08		99,9	
	z tego:						
	- wyłączenie z produkcji gruntów rolnych		8 000	7 990,08		99,9	
2.13.	Dotacje otrzymane z funduszy celowych na realizację zadań bieżących jednostek sektora finansów publicznych (§ 2440)		126 500	119 751,51		94,7	
	z tego:						
	- komendy powiatowe Państwowej Straży Pożarnej		40 000	40 000,00		100,0	
	- pozostała działalność – kultura i ochrona dziedzictwa narodowego		86 500	79 751,51		92,2	
2.14.	Środki otrzymane od pozostałych jednostek zaliczanych do sektora finansów publicznych na realizację zadań bieżących jednostek zaliczanych do sektora finansów publicznych (§ 2460)			98 960,00			
	z tego:						
	- pozostała działalność – administracja publiczna (Strategia rozwoju elektromobilności dla miasta Częstochowy)			98 960,00			
2.15.	Dotacje celowe otrzymane z tytułu pomocy finansowej udzielanej między jednostkami samorządu terytorialnego na dofinansowanie własnych zadań bieżących (§ 2710)		239 961	227 095,06		94,6	
	z tego:						
	- zadania w zakresie upowszechniania turystyki		204 699	204 698,10		100,0	
	- urzędy gmin (miast i miast na prawach powiatu)		35 262	22 396,96		63,5	



Poz.	Treść	Plan wg uchwały budżetowej na rok 2021	Plan po zmianach na 2021.12.31	Wykonanie na 2021.12.31	Wskaźnik % (5:3)	Wskaźnik % (5:4)	Struktura
1	2	3	4	5	6	7	8
	<b>majątkowe:</b>	<b>8 347 103</b>	<b>8 442 103</b>	<b>6 379 987,00</b>	<b>76,4</b>	<b>75,6</b>	<b>0,4</b>
2.16.	Dotacje otrzymane z państwowych funduszy celowych na finansowanie lub dofinansowanie kosztów realizacji inwestycji i zakupów inwestycyjnych jednostek sektora finansów publicznych (§ 6260)	8 347 103	8 347 103	6 285 430,00	75,3	75,3	0,4
	- obiekty sportowe	8 347 103	8 347 103				
	- pozostała działalność – kultura fizyczna			6 285 430,00			0,4
2.17.	Dotacje celowe otrzymane z budżetu państwa na inwestycje i zakupy inwestycyjne z zakresu administracji rządowej oraz innych zadań zleconych gminom (związkom gmin, związkom powiatowo-gminnym) ustawami (§ 6310)						
	- ratownictwo medyczne		75 000	75 000,00		100,0	
			75 000	75 000,00		100,0	
2.18.	Dotacje celowe otrzymane z budżetu państwa na inwestycje i zakupy inwestycyjne z zakresu administracji rządowej oraz inne zadania zlecone ustawami realizowane przez powiat (§ 6410)						
	- zadania z zakresu geodezji i kartografii		20 000	19 557,00		97,8	
			20 000	19 557,00		97,8	
<b>x</b>	<b>OGÓLEM:</b>	<b>1 596 757 759</b>	<b>1 670 215 306</b>	<b>1 629 091 976,38</b>	<b>102,0</b>	<b>97,5</b>	<b>100,0</b>
	<b>z tego:</b>						
	<b>bieżące:</b>	<b>1 395 950 161</b>	<b>1 535 412 100</b>	<b>1 569 881 027,95</b>	<b>112,5</b>	<b>102,2</b>	<b>96,4</b>
	<b>majątkowe:</b>	<b>200 807 598</b>	<b>134 803 206</b>	<b>59 210 948,43</b>	<b>29,5</b>	<b>43,9</b>	<b>3,6</b>

**WYDATKI  
BUDŻETU MIASTA CZĘSTOCHOWY  
ZA ROK 2021**

## **WYDZIAŁ ADMINISTRACJI ARCHITEKTONICZNO-BUDOWLANEJ**

<b>Plan po zmianach ogółem</b>	<b>40 000,00 zł</b>	
<b>Wykonanie ogółem</b>	<b>33 028,74 zł</b>	<b>tj. 82,6 %</b>

z tego:

- <i>wydatki bieżące</i>	<i>33 028,74 zł</i>
--------------------------	---------------------

Wydział Administracji Architektoniczno-Budowlanej realizował wydatki w ramach działów 710 Działalność usługowa i 750 Administracja publiczna.

### **Dział 710 Działalność usługowa**

<b>Plan po zmianach</b>	<b>4 000,00 zł</b>	
<b>Wykonanie</b>	<b>3 251,74 zł</b>	<b>tj. 81,3 %</b>

z tego:

- <i>wydatki bieżące</i>	<i>3 251,74 zł</i>
--------------------------	--------------------

#### **Rozdz. 71004 Plany zagospodarowania przestrzennego**

Zaplanowane wydatki w kwocie 4 000 zł zostały wykonane w wysokości 3 251,74 zł z przeznaczeniem na zakup dzienników budowy. Środki wydatkowane na zakup dzienników budowy zasilają budżet po ich odsprzedaży inwestorom.

### **Dział 750 Administracja publiczna**

<b>Plan po zmianach</b>	<b>36 000,00 zł</b>	
<b>Wykonanie</b>	<b>29 777,00 zł</b>	<b>tj. 82,7 %</b>

z tego:

- <i>wydatki bieżące</i>	<i>29 777,00 zł</i>
--------------------------	---------------------

#### **Rozdz. 75023 Urzędy gmin (miast i miast na prawach powiatu)**

Zaplanowane wydatki w kwocie 36 000 zł zostały wykonane w wysokości 29 777,00 zł z przeznaczeniem na obsługę Miejskiej Komisji Urbanistyczno-Architektonicznej oraz na zakup usługi związanej z Systemem Monitoringu Decyzji Budowlanych.

W 2021 r. odbyło się 11 posiedzeń Miejskiej Komisji Urbanistyczno – Architektonicznej.

Wykonanie wydatków w tym rozdziale uzależnione jest od ilości spotkań członków Miejskiej Komisji Urbanistyczno – Architektonicznej.

## **POWIATOWY INSPEKTORAT NADZORU BUDOWLANEGO**

Powiatowy Inspektorat Nadzoru Budowlanego realizował wydatki w ramach działu 710 Działalność usługowa.

### **Dział 710 Działalność usługowa**

<b>Plan po zmianach</b>	<b>988 281,00 zł</b>	
<b>Wykonanie</b>	<b>988 133,00 zł</b>	<b>tj. ~100,0 %</b>

z tego:

- *wydatki bieżące* 988 133,00 zł

#### Rozdz. 71015 Nadzór budowlany

Powiatowy Inspektorat Nadzoru Budowlanego realizował zadania zlecone z zakresu administracji rządowej w ramach przyznanej przez Wojewodę Śląskiego dotacji celowej w kwocie 988 281 zł. Wydatki zrealizowane zostały w wysokości 988 133,00 zł.

Główną grupę zrealizowanych wydatków stanowiły wynagrodzenia i pochodne tj. 885 986,02 zł. Pozostałe wydatki przeznaczono na niezbędne potrzeby związane z bieżącą działalnością jednostki tj.: m.in. wysyłkę korespondencji, drobne remonty i naprawy, monitoring obiektu, opłaty za telefony, energię elektryczną i gaz do ogrzewania pomieszczeń, podatek od nieruchomości oraz odpis na Fundusz Świadczeń Socjalnych. W 2021 r. Inspektorat uzyskał dodatkowe środki z dotacji w kwocie 23 844 zł z przeznaczeniem na zakup komputerów i urządzenia wielofunkcyjnego.

### WYDZIAŁ BUDŻETU I ANALIZ

<b>Plan po zmianach ogółem</b>	<b>12 406 527,00 zł</b>	
<b>Wykonanie ogółem</b>	<b>7 567 402,85 zł</b>	<b>tj. 61,0 %</b>

z tego:

- *wydatki bieżące* 7 567 402,85 zł

Wydział Budżetu i Analiz realizował wydatki w ramach działów 750 Administracja publiczna, 757 Obsługa długu publicznego i 758 Różne rozliczenia.

#### **Dział 750 Administracja publiczna**

<b>Plan po zmianach</b>	<b>138 525,00 zł</b>	
<b>Wykonanie</b>	<b>136 991,18 zł</b>	<b>tj. 98,9 %</b>

z tego:

- *wydatki bieżące* 136 991,18 zł

#### Rozdz. 75023 Urzędy gmin (miast i miast na prawach powiatu)

W ramach rozdz. 75023 wydatkowano kwotę 136 991,18 zł, którą przeznaczono na:

- |   |               |
|---|---------------|
| - nadanie ratingu dla miasta Częstochowy  | 104 550,00 zł |
| - przeprowadzenie badania sprawozdania finansowego Gminy Miasta Częstochowy za 2020 rok   | 17 551,19 zł  |
| - usługi dotyczące tłumaczenia raportu z realizacji Projektu Infrastruktury Miejskiej sporządzanego zgodnie z umową zawartą z Europejskim Bankiem Inwestycyjnym w Luksemburgu | 12 890,00 zł  |
| - zakup usług pozostałych   | 1 999,99 zł   |

#### **Dział 757 Obsługa długu publicznego**

<b>Plan po zmianach</b>	<b>7 742 842,00 zł</b>	
<b>Wykonanie</b>	<b>7 430 411,67 zł</b>	<b>tj. 96,0 %</b>

z tego:

- *wydatki bieżące* 7 430 411,67 zł

Rozdz. 75702 Obsługa papierów wartościowych, kredytów i pożyczek oraz innych zobowiązań jednostek samorządu terytorialnego zaliczanych do tytułu dłużnego – kredyty i pożyczki

W ramach tego rozdziału dokonano zapłaty odsetek od zaciągniętych kredytów i pożyczek w kwocie 7 430 411,67 zł. Spłaty odsetek dokonano zgodnie z harmonogramami ich płatności, umowami i obowiązującymi stopami procentowymi.

Rozdz. 75704 Rozliczenia z tytułu poręczeń i gwarancji udzielonych przez Skarb Państwa lub jednostkę samorządu terytorialnego

Podmioty, którym miasto poręczyło dług terminowo regulowały swoje zobowiązania, w związku z powyższym nie zachodziła potrzeba przeznaczania na ten cel środków pochodzących z budżetu miasta.

**Dział 758 Różne rozliczenia**

**Plan po zmianach 4 525 160,00 zł**

Rozdz.75818 Rezerwy ogólne i celowe

Zaplanowane w tym rozdziale rezerwy budżetowe w kwocie 6 298 820,00 zł, w tym:

- |   |                 |
|---|-----------------|
| - rezerwa celowa na realizację zadań własnych z zakresu zarządzania kryzysowego | 4 298 820,00 zł |
| - rezerwa ogólna  | 1 750 000,00 zł |
| - rezerwa celowa na koszty postępowania sądowego i prokuratorskiego             | 250 000,00 zł   |

zostały wykorzystane w 28,2%, tj. w kwocie 1 773 660 zł. Realizacja zadań odbywała się w ramach właściwego dla danego zadania działu budżetowego.

Rezerwy budżetowe rozdysponowano na następujące zadania:

**Z rezerwy celowej na realizację zadań własnych z zakresu zarządzania kryzysowego** zabezpieczono środki w wysokości 677 529 zł, z tego na pokrycie kosztów związanych z:

- |   |               |
|---|---------------|
| - zapobieganiem, przeciwdziałaniem i zwalczaniem COVID-19   | 337 185,00 zł |
| - usuwaniem skutków intensywnych opadów śnieżnych oraz bardzo niskich temperatur  | 298 000,00 zł |
| - deratyzacją   | 22 300,00 zł  |
| - rozbiórką budynków  | 11 685,00 zł  |
| - poszukiwaniami podejrzanego o zabójstwo trzech osób – środki dla funkcjonariuszy, wolontariuszy i osób wspomagających poszukiwania  | 5 000,00 zł   |
| - wynajmem autokaru oraz zakupem posiłków i wody dla osób ewakuowanych i służb biorących udział w akcji ratunkowej w związku z wybuchem samochodu przewożącego butle z acetylenem | 2 740,00 zł   |
| - transportem osób poszkodowanych w wyniku pożarów  | 619,00 zł     |

**Z rezerwy ogólnej** zabezpieczono środki w wysokości 1 023 243 zł na pokrycie wydatków związanych z:

- |  |               |
|--|---------------|
| - wypłatą dodatków mieszkaniowych  | 387 200,00 zł |
| - zabezpieczeniem wypłat diet radnych miasta Częstochowy   | 184 803,00 zł |
| - rozbudową modułu oznaczania umów zgodnie ze zmianami ustawowymi w ramach zadania dotyczącego informatyzacji UM                                   | 129 150,00 zł |
| - przygotowaniem zmagazynowanych odpadów do bezpiecznego transportu środkami samochodowymi i usunięciem zgromadzonych odpadów                      | 120 000,00 zł |
| - zabezpieczeniem prawidłowego funkcjonowania Straży Miejskiej (zakup paliwa i opału) oraz wydatki związane z utrzymaniem strażników i pracowników | 89 000,00 zł  |
| - wykonaniem pilnego remontu dachu budynku UM przy ul. Jerzego Waszyngtona 5   | 60 000,00 zł  |
| - utrzymaniem gotowości bojowej OSP  | 37 200,00 zł  |
| - zakupem wyposażenia i materiałów dla Miejsko-Powiatowego Centrum Zarządzania Kryzysowego oraz do magazynu Wydziału BZK                           | 5 000,00 zł   |
| - zwiększeniem zakresu rzeczowego prac remontowych magazynu Wydz. BZK  | 3 800,00 zł   |
| - naprawą ogrodzenia zabezpieczającego tereny, na których składowane są niebezpieczne chemikalia   | 3 690,00 zł   |

- |  |             |
|--|-------------|
| - zwrotem dotacji celowej w związku z rozliczeniem opłaty za media w punkcie nieodpłatnej pomocy prawnej za rok 2019 | 1 900,00 zł |
| - zakupem akcesoriów komputerowych na potrzeby mobilnej pracy Wydziału BZK   | 1 000,00 zł |
| - uzupełnieniem wkładu własnego na dofinansowany z WFOŚiGW zakup sprzętu i wyposażenia dla OPS Brzeziny Wielkie      | 500,00 zł   |

**Z rezerwy celowej na koszty postępowania sądowego i prokuratorskiego** zabezpieczono środki w wysokości 72 888 zł na pokrycie wydatków związanych z wykonaniem wyroków sądowych, ponoszeniem kosztów sądowych i egzekucyjnych.

## **BIURO GOSPODARKI LOKALOWEJ I USŁUG KOMUNALNYCH**

<b>Plan po zmianach ogółem</b>	<b>57 179 520,00 zł</b>	
<b>Wykonanie ogółem</b>	<b>55 825 229,40 zł</b>	<b>tj. 97,6 %</b>

z tego:

- |                     |                  |
|---------------------|------------------|
| - wydatki bieżące   | 52 686 092,39 zł |
| - wydatki majątkowe | 3 139 137,01 zł  |

Biuro Gospodarki Lokalowej i Usług Komunalnych realizowało zadania w ramach działów: 700 Gospodarka mieszkaniowa i 710 Działalność usługowa.

### **Dział 700 Gospodarka mieszkaniowa**

<b>Plan po zmianach</b>	<b>57 069 520,00 zł</b>	
<b>Wykonanie</b>	<b>55 715 229,40 zł</b>	<b>tj. 97,6 %</b>

z tego:

- |                     |                  |
|---------------------|------------------|
| - wydatki bieżące   | 52 576 092,39 zł |
| - wydatki majątkowe | 3 139 137,01 zł  |

### **Rozdz. 70005 Gospodarka gruntami i nieruchomościami**

Ustalony plan w tym rozdziale w kwocie 56 818 076 zł wykorzystany został w wysokości 55 548 460,87 zł.

W ramach tej kwoty sfinansowano wydatki bieżące w wysokości 52 409 323,86 zł, z tego:

- |  |                  |
|--|------------------|
| - zapłata za media zapewniane najemcom mieszkaniowego zasobu gminy,<br>w tym m. in.:   | 24 478 838,72 zł |
| • zakup energii cieplnej i dostarczanie wody   | 13 830 001,10 zł |
| • odprowadzanie ścieków  | 8 940 907,55 zł  |
| • opłata za gospodarowanie odpadami w budynkach stanowiących<br>100% własność gminy  | 1 707 930,07 zł  |
| - koszty gospodarowania i zarządzania mieszkaniowym zasobem gminy<br>w tym:  | 16 193 695,76 zł |
| • wynagrodzenie dla Zakładu Gospodarki Mieszkaniowej TBS w Częstochowie<br>Sp. z o. o. za czynności zarządzania mieszkaniowym zasobem gminy  | 10 466 807,68 zł |
| • remonty (remont lokali mieszkalnych do zasiedlenia, zabezpieczenia<br>i wyburzenia budynków, remonty: wymiana stolarki otworowej, montaż<br>nawiewników, instalacji wodno-kanalizacyjnej, elektrycznej, gazowej) | 5 726 888,08 zł  |

Realizując remonty mieszkaniowego zasobu gminy wykonano następujące zadania:

- prace blacharsko-dekarskie na 9 budynkach;
- remont przewodów kominowych w 31 budynkach;
- remont i naprawa instalacji gazowych w 52 lokalach;

- modernizację instalacji wodno - kanalizacyjnej w 7 obiektach;
  - modernizację i częściową wymianę instalacji elektrycznej w 73 lokalach;
  - rozbiórkę obiektów użytkowych wraz z robotami zabezpieczającymi na nieruchomości przy Alei Najświętszej Maryi Panny 2;
  - roboty remontowo - zabezpieczające na 10 obiektach;
  - wymianę stolarki otworowej w 217 lokalach mieszkalnych, 1 drzwi wejściowych oraz zamontowano 71 szt. nawiewników;
  - wymianę stolarki otworowej w 2 lokalach użytkowych;
  - prace zdunskie w 34 lokalach mieszkalnych;
  - remont 75 zwolnionych lokali po wyprowadzeniu, bądź śmierci głównego najemcy;
  - wymianę instalacji elektrycznych i gazowych wraz z montażem urządzeń w 33 zwolnionych lokalach mieszkalnych;
  - modernizację 6 zwolnionych lokali mieszkalnych;
  - dokumentację projektowo- kosztorysową wykonania wewnętrznej instalacji gazowej oraz wewnętrznej instalacji c.o. w oparciu o kotły gazowe dwufunkcyjne dla budynków przy ul. Warszawskiej 13 i 36;
  - aktualizację powierzchni lokali użytkowych w budynkach przy Alei Pokoju 25/27 i przy ul. Śląskiej 3/5;
  - projekty budowlane rozbiórki zabudowań na nieruchomości przy ul. Wały Dwernickiego 239;
- koszty zarządu nieruchomościami wspólnymi we wspólnotach mieszkaniowych w części dotyczącej mieszkaniowego zasobu gminy 11 697 451,05 zł
- w tym na:
- fundusz remontowy z przeznaczeniem na modernizację i remonty mieszkaniowego zasobu gminy 6 135 149,18 zł
  - koszty zarządzania 5 562 301,87 zł
- inwentaryzacja budynków wspólnot mieszkaniowych 13 202,82 zł
- rozliczenia z tytułu VAT 11 076,01 zł
- ekspertyzy stanu technicznego budynków wspólnot mieszkaniowych 170,00 zł
- w ramach budżetu obywatelskiego 14 889,50 zł
- w tym na zadania pn.:
- *Domofon w bloku przy ul. św. Augustyna 32* 7 499,00 zł
  - *Stojaki rowerowe na osiedlu przy ul. Jana III Sobieskiego 11, 11a i 11b* 4 500,00 zł
  - *Budowa chodnika do placu zabaw przy ul. Stanisława Kontkiewicza 4A* 2 890,50 zł

W ramach wydatków majątkowych wydatkowano łącznie 3 139 137,01 zł z przeznaczeniem na realizację zadań:

- Termomodernizacja wielorodzinnych budynków komunalnych przy ul. Warszawskiej 13, 36, 39 1 886 375,40 zł
- w ramach zadania zostały zakończone prace termomodernizacyjne w wielorodzinnych budynkach komunalnych przy ul. Warszawskiej 13, 36 i 39 oraz dokonano likwidacji indywidualnych źródeł ogrzewania (pieców węglowych) w jednym z tych obiektów – przy ul. Warszawskiej 39.
- Modernizacja budynków z mieszkaniowego zasobu gminy 1 177 563,10 zł
    - w tym wydatki niewygasające 355 000,00 zł
 W ramach zadania dokonano:
    - zmiany sposobu ogrzewania, zlikwidowano ogrzewanie węglowe w lokalach gminy, zamontowano instalację gazową oraz piece dwufunkcyjne z instalacją centralnego ogrzewania w lokalach mieszkalnych w budynku przy ul. Spółdzielczości 9,
    - zmiany sposobu ogrzewania lokali mieszkalnych w budynku przy ul. Berka Joselewicza 9, zlikwidowano ogrzewanie węglowe w lokalach gminy, zamontowano instalację indywidualnego centralnego ogrzewania w oparciu o ciepło z kotłowni lokalnej gazowej,
    - wykonania instalacji gazowej oraz zakupiono i zamontowano kuchnie gazowe do lokali mieszkalnych stanowiących własność gminy 2 w budynku przy ul. Spółdzielczości 5,
    - modernizacji instalacji elektrycznej w lokalach w budynku przy ul. Jana Kilińskiego 14,

- wybudowania łazienki dla niepełnosprawnych w lokalu przy ul. Śląskiej 3/5,
  - modernizacji budynku przy ul. Krakowskiej 80 bl. 11,
  - rozpoczęcia robót budowlanych związanych z remontem i adaptacją lokalu użytkowego przy ul. Karola Szymanowskiego 1 w ramach wydatków niewygasających;
- Termomodernizacja budynku przy ul. Jana Kilińskiego 13 7 856,65 zł  
w ramach zadania rozpoczęto prace termomodernizacyjne w wielorodzinnym budynku komunalnym. Na wykonanie planu na zadaniu miała wpływ późno podpisana umowa z wykonawcą i związane z tym warunki atmosferyczne, a także złe uwarunkowania związane z panującą sytuacją epidemiologiczną.
  - w ramach budżetu obywatelskiego 67 341,86 zł  
w tym:
    - *Mała siłownia na powietrzu przy ul. Szczytowej 23* 56 271,86 zł
    - *Budowa chodnika przy ul. Stanisława Wodzickiego 103* 11 070,00 zł

#### Rozdz. 70095 Pozostała działalność

W ramach pozostałej działalności na wydatki bieżące wydatkowano kwotę 166 768,53 zł, z tego m. in. na:

- odszkodowania z tyt. niedostarczenia przez gminę lokali socjalnych i pomieszczeń tymczasowych 125 825,02 zł
- odszkodowania z tytułu różnych roszczeń najemców lokali 23 466,70 zł
- wypłatę zwaloryzowanych kaucji mieszkaniowych 8 845,21 zł
- koszty postępowania sądowego w sprawach o ustalenie tytułu prawnego do lokali mieszkalnych gminy 5 763,78 zł
- opłaty sądowe w sprawach o ustalenie prawa do lokali socjalnych 1 500,00 zł
- ogłoszenia prasowe o przetargach i inne 1 308,62 zł

Poziom realizacji planu w rozdziale wynika bezpośrednio z wpływu prawomocnych wyroków sądowych i nakazów zapłaty.

#### **Dział 710 Działalność usługowa**

<b>Plan po zmianach</b>	<b>110 000,00 zł</b>	
<b>Wykonanie</b>	<b>110 000,00 zł</b>	<b>tj. 100,0 %</b>

z tego:

- *wydatki bieżące* 110 000,00 zł

#### Rozdz. 71035 Cmentarze

W ramach tego rozdziału wydatkowano kwotę 110 000,00 zł, stanowiącą dotację przedmiotową dla Cmentarza Komunalnego w Częstochowie z przeznaczeniem na utrzymanie obiektu przy ul. Cmentarnej 36/38 oraz przy ul. Krakowskiej 16 w Częstochowie.

#### **BIURO INŻYNIERA RUCHU**

<b>Plan po zmianach ogółem</b>	<b>55 702 371,00 zł</b>	
<b>Wykonanie ogółem</b>	<b>55 159 010,48 zł</b>	<b>tj. 99,0 %</b>

z tego:

- *wydatki bieżące* 55 159 010,48 zł

Biuro Inżyniera Ruchu realizowało wydatki w ramach działów 600 Transport i łączność oraz 700 Gospodarka mieszkaniowa.



## Dział 600 Transport i łączność

<b>Plan po zmianach</b>	<b>55 665 871,00 zł</b>	
<b>Wykonanie</b>	<b>55 122 574,48 zł</b>	<b>tj. 99,0%</b>

z tego:

- <i>wydatki bieżące</i>	<i>55 122 574,48 zł</i>
--------------------------	-------------------------

### Rozdz. 60004 Lokalny transport zbiorowy

Wydatki bieżące zaplanowane w wysokości 55 471 239 zł wydatkowano w kwocie 55 122 574,48 zł z przeznaczeniem na:

- funkcjonowanie publicznej komunikacji dziennej	51 952 455,52 zł
- funkcjonowanie i rozliczenie publicznej komunikacji miejskiej w gminach Poczesna, Olsztyn, Blachownia, Mstów, Konopiska, Mykanów	2 753 860,57 zł
- bieżące utrzymanie infrastruktury przystankowej	379 154,85 zł
- audyt wysokości należnej rekompensaty z tytułu umowy wykonawczej na świadczenie usług przewozowych, inne ekspertyzy, opinie związane z transportem zbiorowym	19 555,77 zł
- zakup i montaż wiat przystankowych oraz infrastruktury przystankowej	9 778,50 zł
- montaż ławek na przystankach autobusowych ul. Meliorantów (zadanie realizowane w ramach budżetu obywatelskiego)	4 276,07 zł
- oznakowanie miejsc postojowych dla potrzeb ogólnodostępnych stacji ładowania pojazdów elektrycznych na terenie Miasta Częstochowy	3 493,20 zł

## Dział 700 Gospodarka mieszkaniowa

<b>Plan po zmianach</b>	<b>36 500,00 zł</b>	
<b>Wykonanie</b>	<b>36 436,00 zł</b>	<b>tj. 99,8 %</b>

z tego:

- <i>wydatki bieżące</i>	<i>36 436,00 zł</i>
--------------------------	---------------------

### Rozdz. 70005 Gospodarka gruntami i nieruchomościami

W ramach tego rozdziału wydatkowano kwotę 36 436,00 zł, z przeznaczeniem na wypłatę odszkodowania za bezumowne korzystanie z nieruchomości gruntowej (pętla Kontkiewiczza) od osoby prawnej.

## BIURO RADY MIASTA

Biuro Rady Miasta realizowało wydatki w ramach działu 750 Administracja publiczna.

## Dział 750 Administracja publiczna

<b>Plan po zmianach ogółem</b>	<b>954 803,00 zł</b>	
<b>Wykonanie ogółem</b>	<b>935 604,76 zł</b>	<b>tj. 98,0 %</b>

z tego:

- <i>wydatki bieżące</i>	<i>935 604,76 zł</i>
--------------------------	----------------------

### Rozdz. 75022 Rady miast (miast i miast na prawach powiatu)

Zaplanowane w tym rozdziale wydatki na kwotę 954 803 zł zostały zrealizowane w wysokości 935 604,76 zł. Znaczna część wydatków poniesionych w roku 2021 dotyczyła diet radnych za udział w sesjach oraz komisjach Rady Miasta w kwocie 924 187,13 zł.

Pozostałe wydatki w kwocie 11 417,63 zł dotyczyły:

- |  |             |
|--|-------------|
| - prenumeraty gazet i czasopism oraz zakupu usług i materiałów dla radnych | 9 794,03 zł |
| - opłat za rozmowy telefoniczne  | 1 623,60 zł |

## **WYDZIAŁ BEZPIECZEŃSTWA I ZARZĄDZANIA KRYZYSOWEGO**

<b>Plan po zmianach ogółem</b>	<b>2 091 957,00 zł</b>	
<b>Wykonanie ogółem</b>	<b>2 020 582,24 zł</b>	<b>tj. 96,6 %</b>

z tego:

- |                     |                 |
|---------------------|-----------------|
| - wydatki bieżące   | 1 450 574,90 zł |
| - wydatki majątkowe | 570 007,34 zł   |

Wydział Bezpieczeństwa i Zarządzania Kryzysowego realizował wydatki w ramach działów: 752 Obrona Narodowa, 754 Bezpieczeństwo publiczne i ochrona przeciwpożarowa oraz 851 Ochrona zdrowia.

### **Dział 752 Obrona Narodowa**

<b>Plan po zmianach</b>	<b>1 000,00 zł</b>	
<b>Wykonanie</b>	<b>399,99 zł</b>	<b>tj. 40,0 %</b>

z tego:

- |                   |           |
|-------------------|-----------|
| - wydatki bieżące | 399,99 zł |
|-------------------|-----------|

#### **Rozdz. 75212 Pozostałe wydatki obronne**

Środki w kwocie 399,99 zł wydatkowane na zakup materiałów biurowych w ramach realizowanych w Urzędzie Miasta Częstochowy spraw obronnych.

Wydatki realizowane są ze środków budżetu miasta, następnie na podstawie przedstawionych faktur zostają zrefundowane przez Śląski Urząd Wojewódzki w Katowicach.

### **Dział 754 Bezpieczeństwo publiczne i ochrona przeciwpożarowa**

<b>Plan po zmianach</b>	<b>1 920 957,00 zł</b>	
<b>Wykonanie</b>	<b>1 850 182,25 zł</b>	<b>tj. 96,3 %</b>

z tego:

- |                     |                 |
|---------------------|-----------------|
| - wydatki bieżące   | 1 450 174,91 zł |
| - wydatki majątkowe | 400 007,34 zł   |

#### **Rozdz. 75412 Ochotnicze straże pożarne**

Z planu w tym rozdziale w wysokości 1 015 511 zł zrealizowano w 2021 roku wydatki bieżące i majątkowe.

W ramach wydatków bieżących wydatkowano kwotę 893 814,32 zł, którą przeznaczono na:

- |  |               |
|--|---------------|
| - wydatki realizowane w ramach budżetu obywatelskiego,   | 461 263,59 zł |
| w tym:   |               |
| o Zakup sprzętu i umundurowania dla OSP Bleszno  | 165 954,29 zł |
| o Zakup sprzętu i umundurowania dla OSP Kuźnica Marianowa i OSP Liszka Dolna   | 134 559,09 zł |
| o Zakup sprzętu i umundurowania dla OSP Wielki Bór   | 77 250,21 zł  |
| o Zakup umundurowania dla OSP Gnaszyn  | 43 500,00 zł  |
| o Zakup sprzętu i umundurowania dla OSP Dźbów  | 40 000,00 zł  |
| - zakup wyposażenia, paliwa, materiałów eksploatacyjnych, części zamiennych, specjalistycznego sprzętu ratowniczego, sprzętu łączności, wyposażenia osobistego |               |

i umundurowania oraz materiału opałowego dla OSP	113 020,57 zł
- wypłaty wraz z pochodnymi dla konserwatorów sprzętu pożarniczego dla 12 jednostek OSP i Komendanta Gminnego OSP	95 440,36 zł
- zapewnienie gotowości bojowej i działalności statutowej jednostek OSP, w tym dofinansowanie kosztów wyposażenia i utrzymania sprzętu ratowniczego będącego własnością Gminy Miasta Częstochowy	68 837,00 zł
- usługi związane z utrzymaniem gotowości bojowej OSP w tym: szkolenia, przeglądy i badania techniczne oraz legalizacje sprzętu ppoż., współpraca zagraniczna ze strażakami, opłaty na rzecz budżetu państwa, opłaty rejestracyjne i inne	41 352,40 zł
- ekwiwalent pieniężny dla członków OSP, którzy uczestniczyli w działaniach ratowniczych lub szkoleniu pożarniczym	22 998,20 zł
- badania lekarskie i psychologiczne strażaków ochotników oraz kierowców biorących udział w akcjach ratowniczo - gaśniczych i zawodach sportowo – pożarniczych	21 154,00 zł
- naprawy samochodów pożarniczych, wyposażenia ratowniczego oraz sprzętu silnikowego i łączności użytkowanego przez OSP	19 982,20 zł
- zajęcia szkoleniowe na pływalni dla strażaków ochotników	14 000,00 zł
- ubezpieczenie mienia i OC	12 668,00 zł
- dofinansowanie zakupu sprzętu i wyposażenia jednostek Ochotniczych Straży Pożarnych	8 498,00 zł
- ubezpieczenie pojazdów pożarniczych, kierowców i pasażerów oraz ubezpieczenie członków OSP (w tym młodzieżowych i kobiecych drużyn pożarniczych)	7 600,00 zł
- nagrody dla drużyn biorących udział w zawodach i konkursach pożarniczych	4 000,00 zł
- udział w szkoleniach, zawodach sportowo-pożarniczych, manewrach oraz wydatki na przygotowania i ćwiczenia strażaków OSP	3 000,00 zł

W ramach wydatków majątkowych wydatkowano kwotę 88 139,34 zł na zadania realizowane w ramach budżetu obywatelskiego, w tym:

◦ <i>Zakup sprzętu i umundurowania dla OSP Kuźnica Marianowa i OSP Liszka Dolna</i>	55 409,04 zł
◦ <i>Zakup sprzętu i umundurowania dla OSP Wielki Bór</i>	32 730,30 zł

#### Rozdz. 75414 Obrona cywilna

Z planu na tym rozdziale w wysokości 35 354 zł zrealizowano w 2021 roku wydatki bieżące w łącznej kwocie 32 024,18 zł, którą przeznaczono na:

- remonty, naprawy i konserwacje sprzętu Obrony Cywilnej, budynków użytkowanych przez Wydział BZK oraz urządzeń Centralnego Systemu Alarmowania,	13 801,20 zł
- przeglądy, konserwację oraz utrzymanie sprawności systemu alarmowania i łączności	6 654,00 zł
- przeglądy sprzętu będącego na wyposażeniu Wydziału BZK, szkolenia ludności z zakresu powszechnej samoobrony	5 643,68 zł
- szkolenia i akcje informacyjne z zakresu obrony cywilnej oraz realizacja innych zadań (środki z dotacji UW)	5 400,00 zł
- zakup energii elektrycznej zasilającej syreny alarmowe oraz podatek od towarów i usług (VAT)	525,30 zł

#### Rozdz. 75421 Zarządzanie kryzysowe

Z planu na tym rozdziale w wysokości 557 092 zł zrealizowano w 2021 roku wydatki bieżące na łączną kwotę 524 336,41 zł, którą przeznaczono na:

- materiały i wyposażenie związane z przeciwdziałaniem możliwości wystąpienia epidemii wśród ludności	336 501,10 zł
◦ <i>w tym: z rezerwy kryzysowej</i>	321 528,45 zł
- remont magazynów Wydziału BZK	67 269,93 zł
- pozostałe usługi, wyburzenia, utylizacje i zakupy z zakresu zarządzania kryzysowego - z rezerwy kryzysowej	37 340,02 zł
- opłaty za usługi telekomunikacyjne, m.in.: Centrex, bezpłatna infolinia 0-800	34 013,33 zł
- materiały i wyposażenie dla Zintegrowanego Systemu Ratowniczego i Centrum Zarządzania Kryzysowego	20 423,65 zł

- usługi związane z przeciwdziałaniem epidemii COVID-19 – z rezerwy kryzysowej	10 940,40 zł
- wydatki związane z realizacją porozumienia zawartego ze Starostwem Powiatowym	
- bieżące utrzymanie Centrum Zarządzania Kryzysowego	8 219,58 zł
- zabezpieczenie obiektów i terenów, na których znajdują się materiały i substancje stwarzające zagrożenie dla mieszkańców miasta - z rezerwy budżetu miasta	3 690,00 zł
- usługi telekomunikacyjne telefonii komórkowej	3 116,82 zł
- zakupy akcesoriów komputerowych, programów i licencji dla potrzeb Wydziału BZK oraz Zintegrowanego Systemu Ratowniczego i Centrum Zarządzania Kryzysowego	2 220,00 zł
- przeglądy sprzętu Zintegrowanego Systemu Ratowniczego i Centrum Zarządzania Kryzysowego, utylizacja odpadów, bieżące utrzymanie aplikacji 112.pl, usługi różne związane ze zdarzeniami kryzysowymi	549,54 zł
- opłata za umieszczenie stacji telemetrycznej w pasie drogowym	52,04 zł

#### Rozdz. 75495 Pozostała działalność

Z planu w tym rozdziale w wysokości 313 000 zł zrealizowano w 2021 roku wydatki majątkowe w kwocie 311 868,00 zł na realizację zadania pn. „Zapewnienie bezpieczeństwa dla mieszkańców miasta”.

W ramach zadania dokonano zakupu:

- samochodu dla Straży Miejskiej w Częstochowie,
- dwóch kontenerów wraz z wyposażeniem na potrzeby organizacji masowych punktów szczepień COVID-19,
- samochodu elektrycznego do obsługi działań kryzysowych na terenie miasta.

#### **Dział 851 Ochrona zdrowia**

<b>Plan po zmianach</b>	<b>170 000,00 zł</b>	
<b>Wykonanie</b>	<b>170 000,00 zł</b>	<b>tj. 100,0 %</b>

z tego:

- |                     |               |
|---------------------|---------------|
| - wydatki majątkowe | 170 000,00 zł |
|---------------------|---------------|

#### Rozdz. 85154 Przeciwdziałanie alkoholizmowi

W tym rozdziale wydatkowano kwotę 170 000,00 zł w ramach wydatków majątkowych na realizację zadania pn. „Zakup samochodu specjalnego do przewozu osób pod wpływem alkoholu”.

W ramach zadania dokonano zakupu samochodu specjalnego na potrzeby Straży Miejskiej w Częstochowie do przewozu osób pod wpływem alkoholu.

#### **KOMENDA MIEJSKA PAŃSTWOWEJ STRAŻY POŻARNEJ**

<b>Plan po zmianach ogółem</b>	<b>24 457 119,00 zł</b>	
<b>Wykonanie ogółem</b>	<b>24 449 148,49 zł</b>	<b>tj. ~100,0 %</b>

z tego:

- |                     |                  |
|---------------------|------------------|
| - wydatki bieżące   | 24 349 148,92 zł |
| - wydatki majątkowe | 99 999,57 zł     |

Komenda Miejska Państwowej Straży Pożarnej realizowała wydatki w ramach działu 754 Bezpieczeństwo publiczne i ochrona przeciwpożarowa.

## Dział 754 Bezpieczeństwo publiczne i ochrona przeciwpożarowa

<b>Plan po zmianach</b>	<b>24 457 119,00 zł</b>	
<b>Wykonanie</b>	<b>24 449 148,49 zł</b>	<b>tj. ~100,0 %</b>

z tego:

- wydatki bieżące	24 349 148,92 zł
- wydatki majątkowe	99 999,57 zł

### Rozdz. 75411 Komendy powiatowe Państwowej Straży Pożarnej

W ramach ustalonego planu Komenda Miejska Państwowej Straży Pożarnej wydatkowała kwotę 24 424 148,49 zł, z tego:

- dotacja z budżetu państwa	24 274 148,92 zł
- środki budżetu miasta	109 999,57 zł
- dotacja z Funduszu Wsparcia Państwowej Straży Pożarnej	40 000,00 zł

W ramach wydatków bieżących na zadania realizowane w tym rozdziale wydatkowano kwotę 24 324 148,92 zł, którą przeznaczono na:

- wynagrodzenia wraz z pochodnymi, nagrody oraz dodatkowe wynagrodzenie roczne	21 739 162,71 zł
- wypłatę świadczeń pieniężnych i należności dla funkcjonariuszy Straży Pożarnej i pracowników cywilnych, w tym w szczególności z tytułu dopłat do wypoczynku, dopłat mieszkaniowych, ZFŚS	732 861,09 zł
- opłaty za energię elektryczną, ciepłą, gaz i wodę, zakup opału	464 822,03 zł
- remont, konserwację i naprawę pomieszczeń, budynków i budowli oraz uzbrojenia, sprzętu i wyposażenia	252 261,26 zł
- materiały pędne i smary	226 837,40 zł
- pozostałe usługi w tym: wywóz nieczystości, usługi krawieckie, pralnicze, badania techniczne pojazdów, ekspertyzy i opinie oraz zakup usług obejmujących tłumaczenia na język migowy	155 320,37 zł
- zakup pozostałych materiałów i części do remontów	150 789,12 zł
- wyposażenie specjalne indywidualnego i zbiorowego użytku, odzież ochronną	141 655,72 zł
- konserwację i naprawę sprzętu	105 182,08 zł
- badania profilaktyczne i orzeczenia lekarskie dla funkcjonariuszy	73 750,00 zł
- opłaty z tytułu trwałego zarządu nieruchomością stanowiącymi własność Skarbu Państwa, podatek od nieruchomości	65 592,14 zł
- zakup wyposażenia, materiałów jednorazowego użytku, materiałów przeciwpożarowych	41 842,43 zł
- zakup środków do neutralizacji substancji niebezpiecznych, niezbędnych podczas usuwania skutków nadzwyczajnych zagrożeń środowiska (środki z Funduszu Wsparcia PSP)	30 000,00 zł
- usługi telekomunikacyjne, Internet	24 398,02 zł
- podróże, różne opłaty	23 442,40 zł
- zakup akcesoriów komputerowych, w tym programów i licencji	23 055,67 zł
- zakup przedmiotów i materiałów administracyjno-biurowych, prasy, map, literatury	16 956,66 zł
- usługi bankowe i pocztowe, RTV	16 785,21 zł
- szkolenia pracowników	15 584,00 zł
- zakup odzieży specjalnej i środków ochrony indywidualnej (środki z Funduszu Wsparcia PSP)	10 000,00 zł
- legalizację aparatów powietrznych, przegląd sprzętu technicznego, ubrań gąsoszczelnych, naprawę, konserwację i remont sprzętu łączności, informatycznego, transportowego, przeciwpożarowego (środki budżetu miasta)	10 000,00 zł
- zakup żywności	3 850,61 zł

W ramach wydatków majątkowych wydatkowano kwotę 99 999,57 zł, którą przeznaczono na „Dofinansowanie zakupu ciężkiego samochodu ratowniczo-gaśniczego GCBA”(środki budżetu miasta).

### Rozdz. 75478 Usuwanie skutków klęsk żywiołowych

W ramach wydatków bieżących Komenda Miejska Państwowej Straży Pożarnej wydatkowała kwotę 25 000,00 zł (dotacja z budżetu państwa), którą przeznaczono na:

- |   |              |
|---|--------------|
| - materiały pędne i smary   | 21 922,54 zł |
| - wyposażenie specjalne indywidualnego i zbiorowego użytku, odzież ochronną |              |
| - sztormiaki  | 3 077,46 zł  |

### STRAŻ MIEJSKA

<b>Plan po zmianach ogółem</b>	<b>8 525 000,00 zł</b>	
<b>Wykonanie ogółem</b>	<b>8 517 299,35 zł</b>	<b>tj. 99,9 %</b>

z tego:

- |                   |                 |
|-------------------|-----------------|
| - wydatki bieżące | 8 517 299,35 zł |
|-------------------|-----------------|

Straż Miejska realizowała w 2021 roku zadania w ramach działu 754 Bezpieczeństwo publiczne i ochrona przeciwpożarowa.

### **Dział 754 Bezpieczeństwo publiczne i ochrona przeciwpożarowa**

<b>Plan po zmianach</b>	<b>8 525 000,00 zł</b>	
<b>Wykonanie</b>	<b>8 517 299,35 zł</b>	<b>tj. 99,9 %</b>

z tego:

- |                   |                 |
|-------------------|-----------------|
| - wydatki bieżące | 8 517 299,35 zł |
|-------------------|-----------------|

### Rozdz. 75416 Straż gminna (miejska)

W ramach zaplanowanych wydatków bieżących Straż Miejska wydatkowała kwotę 8 517 299,35 zł, z tego:

- |  |                 |
|--|-----------------|
| - wynagrodzenia wraz z pochodnymi  | 7 682 770,24 zł |
| - wydatki związane z pracą Straży Miejskiej<br>(w tym m.in. zakup materiałów i wyposażenia, energii, paliwa gazowego, opłaty z tytułu zakupu usług telekomunikacyjnych, pocztowych, opłaty za korzystanie z częstotliwości radiowych, usługi informatyczne, ubezpieczenie OC i AC pojazdów służbowych oraz ubezpieczenie mienia i budynku straży, podatek od nieruchomości, opłaty na rzecz budżetów jednostek samorządu terytorialnego) | 441 457,15 zł   |
| - odpis na ZFŚS  | 167 450,05 zł   |
| - wydatki związane z utrzymaniem strażników i pracowników Straży Miejskiej<br>(w tym m.in. zakup materiałów i wyposażenia, zakup usług zdrowotnych, podróże służbowe krajowe i zagraniczne, szkolenia pracowników niebędących członkami korpusu służby cywilnej, zakup wody mineralnej, okularów, wpłaty PFRON)  | 160 452,98 zł   |
| - bieżące naprawy pojazdów służbowych, konserwacja sprzętu technicznego i urządzeń biurowych   | 55 168,93 zł    |
| - prace konserwacyjno-remontowe, wynikające z konieczności zapewnienia bezpieczeństwa funkcjonowania budynku   | 10 000,00 zł    |

### WYDZIAŁ EDUKACJI

Wydział Edukacji realizował zadania w ramach następujących działów klasyfikacji budżetowej: 750 Administracja publiczna, 801 Oświata i wychowanie, 851 Ochrona zdrowia, 852 Pomoc społeczna, 854 Edukacyjna opieka wychowawcza.

Realizacja wydatków w tych działach przedstawia się następująco:

<b>Plan po zmianach ogółem</b>	<b>572 896 725,00 zł</b>	
<b>Wykonanie ogółem</b>	<b>567 584 901,01 zł</b>	<b>tj. 99,1 %</b>

z tego:

- <i>wydatki bieżące</i>	<i>563 878 680,53 zł</i>
- <i>wydatki majątkowe</i>	<i>3 706 220,48 zł</i>

Zadania realizowane w zakresie oświaty i wychowania oraz edukacyjnej opieki wychowawczej finansowane były ze środków własnych miasta, dotacji celowych oraz z części oświatowej subwencji ogólnej. Podstawą określenia przez Ministerstwo Edukacji Narodowej kwoty części oświatowej subwencji ogólnej na 2021 r. była liczba uczniów w szkołach prowadzonych i dotowanych przez jednostkę samorządu terytorialnego. Łączna liczba uczniów przyjęta do naliczenia części oświatowej subwencji ogólnej dla miasta Częstochowy we wszystkich typach szkół w mieście finansowanych z subwencji wyniosła 34.101 uczniów. Wartości wag, wg których kalkulowana była część oświatowa subwencji ogólnej nie uwzględniały jednak rzeczywistych kosztów ponoszonych na realizację zadań oświatowych.

Ministerstwo Edukacji Narodowej na 2021 r. określiło finansowy standard A stanowiący kalkulacyjną kwotę jednostkową na ucznia przeliczeniowego w wysokości 6069,377. Kwota otrzymanej w 2021 r. części oświatowej subwencji ogólnej wyniosła 350 117 131,00 zł. Wydatki na zadania oświatowe subwencionowane wyniosły 492 765 752,96 zł, dofinansowanie z dochodów własnych miasta wyniosło 139 065 230,38 zł, co stanowi 28,2 % wydatków poniesionych na zadania subwencionowane. Wydatki na zadania w zakresie oświaty i wychowania nie objęte subwencją (zapewnienie kształcenia, wychowania i opieki w przedszkolach, oddziałach przedszkolnych w szkołach podstawowych i innych formach wychowania przedszkolnego dzieciom w wieku do 5 lat oraz dowożenie uczniów do szkół) wyniosły 69 996 006,41 zł, z tego z dochodów własnych miasta sfinansowane zostały wydatki w kwocie 62 250 792,41 zł. Pozostała kwota sfinansowana została z dotacji celowej z budżetu państwa.

#### **Dział 750 Administracja publiczna**

<b>Plan po zmianach</b>	<b>5 631 321,00 zł</b>	
<b>Wykonanie</b>	<b>5 631 223,93 zł</b>	<b>tj. ~100,0%</b>

z tego:

- <i>wydatki bieżące</i>	<i>5 608 395,13 zł</i>
- <i>wydatki majątkowe</i>	<i>22 828,80 zł</i>

Rozdz. 75085 Wspólna obsługa jednostek samorządu terytorialnego: 5 631 223,93 zł, w tym:

a) wydatki bieżące:	5 608 395,13 zł
z tego:	
- wynagrodzenia z pochodnymi (średnioroczna liczba etatów – 72,33)	5 035 736,00 zł
- wydatki związane z realizacją zadań statutowych jednostek budżetowych	545 692,25 zł
- świadczenia na rzecz osób fizycznych – świadczenia i ekwiwalenty BHP, zwrot kosztów zakupionych okularów	26 966,88 zł
b) wydatki majątkowe:	22 828,80 zł
z tego:	
- Zakup UPS dla BFO	22 828,80 zł

#### **Dział 801 Oświata i wychowanie**

<b>Plan po zmianach</b>	<b>522 530 163,00 zł</b>	
<b>Wykonanie</b>	<b>517 319 294,75 zł</b>	<b>tj. 99,0 %</b>

z tego:

- <i>wydatki bieżące</i>	<i>513 635 903,07 zł</i>
- <i>wydatki majątkowe</i>	<i>3 683 391,68 zł</i>

Rozdz. 80101 Szkoły podstawowe: 172 697 433,59 zł, w tym:

a) wydatki bieżące:	169 242 849,56 zł
z tego:	
- wynagrodzenia z pochodnymi (średnioroczna liczba etatów – 1844,01)	135 078 311,27 zł
- wydatki związane z realizacją zadań statutowych jednostek budżetowych	18 322 368,36 zł
- dotacje na zadania bieżące	13 966 930,48 zł
- świadczenia na rzecz osób fizycznych –jednorazowe świadczenie na start dla nauczycieli stażystów, odszkodowania, odprawa pośmiertna, pomoc zdrowotna dla nauczycieli, rządowe wsparcie 500zł dla nauczycieli na naukę zdalną, świadczenia i ekwiwalenty BHP, zwrot kosztów zakupionych okularów	790 930,85 zł
- wydatki bieżące realizowane w ramach budżetu obywatelskiego	682 755,07 zł
w tym:	
◦ <i>Dzielnicowy punkt nauki i integracji międzypokoleniowej w Szkole Podstawowej nr 29 im. Królowej Jadwigi w Częstochowie</i>	128 848,60 zł
◦ <i>Dzielnicowy punkt nauki języków obcych i integracji międzypokoleniowej w Szkole Podstawowej nr 53 z Oddziałami Integracyjnymi im. Marii Skłodowskiej-Curie w Częstochowie</i>	122 829,17 zł
◦ <i>Dzielnicowy punkt integracji i aktywizacji artystycznej w Zespole Szkolno-Przedszkolnym nr 6 w Częstochowie</i>	122 575,00 zł
◦ <i>Remont i modernizacja toalet w Szkole Podstawowej nr 26 im. Tadeusza Kościuszki w Częstochowie</i>	99 999,99 zł
◦ <i>Bezpieczna szkoła, bezpieczna dzielnica - montaż szafek do przechowywania odzieży i rzeczy osobistych sposobem na redukcję zagrożenia epidemiologicznego w Szkole Podstawowej nr 27 w Częstochowie</i>	98 802,31 zł
◦ <i>Centrum czytelniczo-multimedialne w Szkole Podstawowej nr 31 im. Orła Białego w Częstochowie</i>	66 700,00 zł
◦ <i>Remont i doposażenie sali gimnastycznej w Szkole Podstawowej nr 26 im. Tadeusza Kościuszki w Częstochowie</i>	25 000,00 zł
◦ <i>Doposażenie szkoły w sprzęt do prowadzenia zajęć rozwijających uzdolnienia uczniów Szkole Podstawowej nr 34 im. Aleksandra hrabiego Fredry w Częstochowie</i>	18 000,00 zł
- wydatki na programy finansowane z udziałem środków budżetu Unii Europejskiej (Erasmus+)	401 553,53 zł
b) wydatki majątkowe:	3 454 584,03 zł
z tego:	
- Laboratoria Przyszłości (Fundusz Przeciwdziałania COVID-19)	3 454 584,03 zł
W ramach zadania zakupiono wyposażenie stanowisk do pracy narzędziowej, sprzęt, narzędzia, elektronarzędzia, materiały, inne przedmioty i pomoce służących rozwijaniu umiejętności podstawowych i przekrojowych dzieci i młodzieży. W 2021 wykorzystano ponad 60% otrzymanych środków.	

Rozdz. 80102 Szkoły podstawowe specjalne: 26 338 585,50 zł, w tym:

a) wydatki bieżące:	26 216 076,85 zł
z tego:	
- dotacje na zadania bieżące	16 360 211,82 zł
- wynagrodzenia z pochodnymi (średnioroczna liczba etatów – 108,82)	8 591 788,91 zł
- wydatki związane z realizacją zadań statutowych jednostek budżetowych	1 245 318,20 zł
- świadczenia na rzecz osób fizycznych – jednorazowe świadczenie na start dla nauczycieli stażystów, pomoc zdrowotna dla nauczycieli, rządowe wsparcie 500 zł dla nauczycieli na naukę zdalną, świadczenia i ekwiwalenty BHP	18 757,92 zł
b) wydatki majątkowe:	122 508,65 zł
z tego:	
- Laboratoria Przyszłości (Fundusz Przeciwdziałania COVID-19)	122 508,65 zł
W ramach zadania zakupiono wyposażenie stanowisk do pracy narzędziowej, sprzęt, narzędzia, elektronarzędzia, materiały, inne przedmioty i pomoce służących rozwijaniu umiejętności	



podstawowych i przekrojowych dzieci i młodzieży.

Rozdz. 80103 Oddziały przedszkolne w szkołach podstawowych: 2 593 147,05 zł, w tym:

a) wydatki bieżące:	2 593 147,05 zł
z tego:	
- wynagrodzenia z pochodnymi (średnioroczna liczba etatów – 35,06)	2 075 085,37 zł
- dotacje na zadania bieżące	381 202,04 zł
- wydatki związane z realizacją zadań statutowych jednostek budżetowych	131 909,67 zł
- świadczenia na rzecz osób fizycznych – jednorazowe świadczenie na start dla nauczycieli stażystów, świadczenia i ekwiwalenty BHP	4 949,97 zł

Rozdz. 80104 Przedszkola: 77 787 092,43 zł, w tym:

a) wydatki bieżące:	77 787 092,43 zł
z tego:	
- wynagrodzenia z pochodnymi (średnioroczna liczba etatów – 765,85)	49 813 967,16 zł
- dotacje na zadania bieżące	20 313 542,23 zł
- wydatki związane z realizacją zadań statutowych jednostek budżetowych	7 304 996,54 zł
- wydatki bieżące realizowane w ramach budżetu obywatelskiego	254 832,52 zł
w tym:	
◦ <i>Centrum nowoczesnej technologii wspomagająca rozwój dzieci w Miejskim Przedszkolu 42 w Częstochowie</i>	107 915,08 zł
◦ <i>Nowoczesna technologia wspomagająca rozwój dzieci w dzielnicy Grabówka w Miejskim Przedszkolu nr 32 w Częstochowie</i>	75 000,00 zł
◦ <i>Nowe łazienki w Miejskim Przedszkolu nr 19 w Częstochowie</i>	69 917,44 zł
◦ <i>Stojak rowerowy przy Miejskim Przedszkolu nr 27 w Częstochowie</i>	2 000,00 zł
- świadczenia na rzecz osób fizycznych – jednorazowe świadczenie na start dla nauczycieli stażystów, odprawa pośmiertna, odszkodowania, pomoc zdrowotna dla nauczycieli, świadczenia i ekwiwalenty BHP, zwrot kosztów zakupionych okularów	99 753,98 zł

Rozdz. 80105 Przedszkola specjalne: 5 708 246,83 zł, w tym:

a) wydatki bieżące:	5 708 246,83 zł
z tego:	
- dotacje na zadania bieżące	4 526 684,41 zł
- wynagrodzenia z pochodnymi (średnioroczna liczba etatów – 14,37)	1 147 194,90 zł
- wydatki związane z realizacją zadań statutowych jednostek budżetowych	33 735,00 zł
- świadczenia na rzecz osób fizycznych – świadczenia i ekwiwalenty BHP	632,52 zł

Rozdz. 80106 Inne formy wychowania przedszkolnego: 285 365,32 zł, w tym:

a) wydatki bieżące:	285 365,32 zł
z tego:	
- dotacje na zadania bieżące dla 5 niepublicznych punktów przedszkolnych	285 365,32 zł

Rozdz. 80113 Dowożenie uczniów do szkół: 1 177 469,71 zł

W ramach tego rozdziału wydatkowano kwotę 1 177 469,71 zł, którą przeznaczono na zapewnienie dzieciom i młodzieży niepełnosprawnej bezpłatnego transportu lub zwrot kosztów dowożenia do przedszkoli, szkół i ośrodków, jeżeli dowożenie zapewniają rodzice we własnym zakresie.

Wykonanie planu w tym rozdziale wynika z mniejszej niż pierwotnie przewidywano liczby kilometrów wykonanych przez przewoźników dowożących uczniów do szkół i przedszkoli oraz nierozliczeniem usług transportowych wykonanych w okresie od listopada do grudnia 2021 r.

Rozdz. 80115 Technika: 73 821 552,30 zł, w tym:

a) wydatki bieżące:	73 739 953,30 zł
z tego:	

- wynagrodzenia z pochodnymi (średnioroczna liczba etatów – 768,57)	55 640 273,17 zł
- dotacje na zadania bieżące	9 142 030,83 zł
- wydatki związane z realizacją zadań statutowych jednostek budżetowych	6 601 718,61 zł
- wydatki na programy finansowane z udziałem środków budżetu Unii Europejskiej (Erasmus+, EFS Power, budżet państwa)	2 149 237,37 zł
- świadczenia na rzecz osób fizycznych – jednorazowe świadczenie na start dla nauczycieli stażystów, pomoc zdrowotna dla nauczycieli, rządowe wsparcie 500 zł dla nauczycieli na naukę zdalną, świadczenia i ekwiwalenty BHP, napoje profilaktyczne, zwrot kosztów zakupionych okularów	206 693,32 zł
b) wydatki majątkowe:	81 599,00 zł
z tego:	
- Dostosowanie instalacji hydrantowej w budynku Zespołu Szkół Samochodowych do wymogów p.poż.	81 599,00 zł

Rozdz. 80116 Szkoły policealne: 7 546 747,49 zł, w tym:

a) wydatki bieżące:	7 546 747,49 zł
z tego:	
- dotacje na zadania bieżące	7 490 880,91 zł
- wynagrodzenia z pochodnymi (średnioroczna liczba etatów – 0,76)	53 958,58 zł
- wydatki związane z realizacją zadań statutowych jednostek budżetowych	1 908,00 zł

Rozdz. 80117 Branżowe szkoły I i II stopnia: 8 424 466,48 zł, w tym:

a) wydatki bieżące:	8 424 466,48 zł
z tego:	
- wynagrodzenia z pochodnymi (średnioroczna liczba etatów – 125,07)	7 948 863,09 zł
- wydatki związane z realizacją zadań statutowych jednostek budżetowych	450 193,25 zł
- świadczenia na rzecz osób fizycznych – jednorazowe świadczenie na start dla nauczycieli stażystów, świadczenia i ekwiwalenty BHP	25 410,14 zł

Rozdz. 80120 Licea ogólnokształcące: 57 418 619,69 zł, w tym:

a) wydatki bieżące:	57 418 619,69 zł
z tego:	
- wynagrodzenia z pochodnymi (średnioroczna liczba etatów – 626,81)	45 292 728,68 zł
- dotacje na zadania bieżące	6 490 567,95 zł
- wydatki związane z realizacją zadań statutowych jednostek budżetowych	4 850 490,68 zł
- wydatki na programy finansowane z udziałem środków budżetu Unii Europejskiej (Erasmus+, EFS/Power, budżet państwa)	594 254,32 zł
- świadczenia na rzecz osób fizycznych – jednorazowe świadczenie na start dla nauczycieli stażystów, odprawa pośmiertna, odszkodowania, pomoc zdrowotna dla nauczycieli, rządowe wsparcie 500 zł dla nauczycieli na naukę zdalną, świadczenia i ekwiwalenty BHP, napoje profilaktyczne, zwrot kosztów zakupionych okularów	123 578,58 zł
- wydatki bieżące realizowane w ramach budżetu obywatelskiego	66 999,48 zł
w tym:	
◦ <i>Pracownia informatyczna w V Liceum Ogólnokształcącym im. Adama Mickiewicza w Częstochowie</i>	66 999,48 zł

Rozdz. 80121 Licea ogólnokształcące specjalne: 1 636 386,14 zł

W ramach tego rozdziału wydatkowano kwotę 1 636 386,14 zł, którą przeznaczono na dotację na zadania bieżące dla niepublicznego liceum ogólnokształcącego specjalnego.

Rozdz. 80134 Szkoły zawodowe specjalne: 17 839 201,71 zł, w tym:

a) wydatki bieżące:	17 839 201,71 zł
---------------------	------------------

z tego:

- wynagrodzenia z pochodnymi (średnioroczna liczba etatów – 104,94)	9 195 156,05 zł
- dotacje na zadania bieżące	8 042 866,12 zł
- wydatki związane z realizacją zadań statutowych jednostek budżetowych	546 020,34 zł
- świadczenia na rzecz osób fizycznych – jednorazowe świadczenie na start dla nauczycieli stażystów, pomoc zdrowotna dla nauczycieli, rządowe wsparcie 500 zł dla nauczycieli na naukę zdalną, świadczenia i ekwiwalenty BHP, zwrot kosztów zakupionych okularów	55 159,20 zł

Rozdz. 80140 Placówki kształcenia ustawicznego i centra kształcenia zawodowego: 7 834 669,09 zł, w tym:

a) wydatki bieżące:	7 834 669,09 zł
z tego:	
- wynagrodzenia z pochodnymi (średnioroczna liczba etatów – 110,42)	6 920 990,71 zł
- wydatki związane z realizacją zadań statutowych jednostek budżetowych	899 678,39 zł
- świadczenia na rzecz osób fizycznych – jednorazowe świadczenie na start dla nauczycieli stażystów, rządowe wsparcie 500 zł dla nauczycieli na naukę zdalną, świadczenia i ekwiwalenty BHP	13 999,99 zł

Rozdz. 80142 Ośrodki szkolenia, doksztalcania i doskonalenia kadr: 706 589,44 zł, w tym:

a) wydatki bieżące:	706 589,44 zł
z tego:	
- wynagrodzenia z pochodnymi (średnioroczna liczba etatów – 5,34)	514 413,34 zł
- wydatki związane z realizacją zadań statutowych jednostek budżetowych	110 799,90 zł
- świadczenia na rzecz osób fizycznych – pomoc zdrowotna dla nauczycieli, rządowe wsparcie 500 zł dla nauczycieli na naukę zdalną, świadczenia i ekwiwalenty BHP	81 376,20 zł

Rozdz. 80146 Doksztalcanie i doskonalenie nauczycieli: 967 233,06 zł, w tym:

a) wydatki bieżące:	967 233,06 zł
z tego:	
- wydatki związane z realizacją zadań statutowych jednostek budżetowych	630 803,93 zł
- wynagrodzenia z pochodnymi (średnioroczna liczba etatów – 3,39)	336 429,13 zł

Rozdz. 80148 Stołówki szkolne i przedszkolne: 14 884 177,74 zł, w tym:

a) wydatki bieżące:	14 859 477,74 zł
z tego:	
- wynagrodzenia z pochodnymi (średnioroczna liczba etatów – 253,33)	13 533 670,26 zł
- wydatki związane z realizacją zadań statutowych jednostek budżetowych	1 267 494,11 zł
- świadczenia na rzecz osób fizycznych – świadczenia i ekwiwalenty BHP	58 313,37 zł
b) wydatki majątkowe:	24 700,00 zł
z tego:	
- Zakup pieca konwekcyjnego w MP38	24 700,00 zł

Rozdz. 80149 Realizacja zadań wymagających stosowania specjalnej organizacji nauki i metod pracy dla dzieci w przedszkolach, oddziałach przedszkolnych w szkołach podstawowych i innych formach wychowania przedszkolnego: 11 859 777,87 zł, w tym:

a) wydatki bieżące:	11 859 777,87 zł
z tego:	
- dotacje na zadania bieżące	8 109 296,95 zł
- wynagrodzenia z pochodnymi (średnioroczna liczba etatów – 66,33)	3 550 876,91 zł
- wydatki związane z realizacją zadań statutowych jednostek budżetowych	195 329,71 zł
- świadczenia na rzecz osób fizycznych – jednorazowe świadczenie na start dla nauczycieli stażystów, świadczenia i ekwiwalenty BHP	4 274,30 zł

Rozdz. 80150 Realizacja zadań wymagających stosowania specjalnej organizacji nauki i metod pracy dla dzieci i młodzieży w szkołach podstawowych: 19 538 500,76 zł, w tym:

a) wydatki bieżące:	19 538 500,76 zł
z tego:	
- wynagrodzenia z pochodnymi (średnioroczna liczba etatów – 283,35)	16 146 229,12 zł
- dotacje na zadania bieżące	2 517 182,13 zł
- wydatki związane z realizacją zadań statutowych jednostek budżetowych	775 384,84 zł
- świadczenia na rzecz osób fizycznych – jednorazowe świadczenie na start dla nauczycieli stażystów, świadczenia i ekwiwalenty BHP	99 704,67 zł

Rozdz. 80151 Kwalifikacyjne kursy zawodowe: 556 503,18 zł, w tym:

a) wydatki bieżące:	556 503,18 zł
z tego:	
- wynagrodzenia z pochodnymi (średnioroczna liczba etatów – 6,85)	422 620,86 zł
- dotacje na zadania bieżące	115 198,32 zł
- wydatki związane z realizacją zadań statutowych jednostek budżetowych	18 684,00 zł

Rozdz. 80152 Realizacja zadań wymagających stosowania specjalnej organizacji nauki i metod pracy dla dzieci i młodzieży w gimnazjach, klasach dotychczasowego gimnazjum prowadzonych w szkołach innego typu, liceach ogólnokształcących, technikach, szkołach policealnych, branżowych szkołach I i II stopnia i klasach dotychczasowej zasadniczej szkoły zawodowej prowadzonych w branżowych szkołach I stopnia oraz szkołach artystycznych: 3 268 503,57 zł, w tym:

a) wydatki bieżące:	3 268 503,57 zł
z tego:	
- dotacje na zadania bieżące	2 530 912,36 zł
- wynagrodzenia z pochodnymi (średnioroczna liczba etatów – 8,26)	719 701,21 zł
- wydatki związane z realizacją zadań statutowych jednostek budżetowych	17 890,00 zł

Średnioroczna liczba uczniów wymagających stosowania specjalnej organizacji nauki i metod pracy objętych kształceniem specjalnym oraz uczniów z niepełnosprawnością intelektualną w stopniu głębokim objętych zajęciami rewalidacyjno-wychowawczymi organizowanymi zgodnie z przepisami o ochronie zdrowia psychicznego wyniosła:

- 1 152 uczniów w przedszkolach i szkołach publicznych prowadzonych przez miasto,
- 139 uczniów w przedszkolach i szkołach publicznych prowadzonych przez osoby prawne inne niż jednostka samorządu terytorialnego lub osoby fizyczne,
- 682 uczniów w przedszkolach i szkołach niepublicznych.

Rozdz. 80153 Zapewnienie uczniom prawa do bezpłatnego dostępu do podręczników, materiałów edukacyjnych lub materiałów ćwiczeniowych: 2 280 491,78 zł, w tym:

a) wydatki bieżące:	2 280 491,78 zł
z tego:	
- wydatki związane z realizacją zadań statutowych jednostek budżetowych	1 908 439,79 zł
- dotacje na zadania bieżące	349 137,53 zł
- wynagrodzenia z pochodnymi	22 914,46 zł

Rozdz. 80195 Pozostała działalność: 2 148 534,02 zł, w tym:

a) wydatki bieżące:	2 148 534,02 zł
z tego:	
- „Wczesne wspomaganie rozwoju dziecka i jego rodziny” – środki MEN	616 427,46 zł
- realizacja projektów współfinansowanych ze środków UE:	483 910,98 zł
w tym:	
◦ <i>Pilotażowe wdrożenie modelu Specjalistycznych Centrów Wspierających Edukację Włączającą (SCWEW)</i>	197 546,35 zł

◦ Zawodowa współpraca 2	141 354,90 zł
◦ Zawodowa współpraca 4	61 643,90 zł
◦ Zawodowa współpraca 3	53 445,18 zł
◦ Zawodowa współpraca 5	29 920,65 zł
- ubezpieczenie mienia i OC Gminy Miasto Częstochowa i jednostek	464 484,00 zł
- zakup programów komputerowych i licencji	305 165,01 zł
- pozostałe wydatki bieżące związane z realizacją zadań statutowych	112 800,97 zł
- nagrody Prezydenta Miasta dla uczniów szczególnie uzdolnionych	50 800,00 zł
- nagrody Ministra Edukacji Narodowej	35 694,75 zł
- renty i odszkodowania	32 274,00 zł
- nagrody Kuratora Oświaty	29 806,00 zł
- wynagrodzenia z pochodnymi, w tym dla ekspertów uczestniczących w komisjach przyznających awans zawodowy nauczycieli	8 184,00 zł
- dotacje dla organizacji pozarządowych realizujących zadania z zakresu oświaty, edukacji i sportu	5 000,00 zł
- zwrot kosztów nauczania religii	2 986,85 zł
- uroczystości szkolne, konkursy dla dzieci i młodzieży	1 000,00 zł

Niższe od planu wykonanie wydatków w tym rozdziale dotyczy głównie projektów współfinansowanych środkami UE oraz otrzymanej dotacji na realizację projektu „Wczesne Wspomaganie Rozwoju Dziecka” i wynika z ograniczeń związanych z epidemią COVID-19.

#### Dział 851 Ochrona zdrowia

<b>Plan po zmianach</b>	<b>6 000,00 zł</b>	
<b>Wykonanie</b>	<b>5 998,15 zł</b>	<b>tj. ~100,0 %</b>

z tego:

- wydatki bieżące	5 998,15 zł
-------------------	-------------

Rozdz. 85154 Przeciwdziałanie alkoholizmowi: 5 998,15 zł, w tym:

a) wydatki bieżące:	5 998,15 zł
z tego:	
- wydatki związane z realizacją zadań statutowych jednostek budżetowych	5 998,15 zł

W ramach wydatków bieżących rozdziału 85154 zrealizowane były zadania wynikające z Miejskiego Programu Profilaktyki i Rozwiązywania Problemów Alkoholowych oraz realizacji międzysektorowej polityki przeciwdziałania negatywnym skutkom spożywania alkoholu, w tym realizowane w ramach projektu:

- „Częstochowskie Dni Profilaktyki”	5 998,15 zł
-------------------------------------	-------------

#### Dział 852 Pomoc społeczna

<b>Plan po zmianach</b>	<b>13 500,00 zł</b>	
<b>Wykonanie</b>	<b>13 481,91 zł</b>	<b>tj. 99,9 %</b>

z tego:

- wydatki bieżące	13 481,91 zł
-------------------	--------------

Rozdz. 85295 Pozostała działalność: 13 481,91 zł, w tym:

a) wydatki bieżące:	13 481,91 zł
z tego:	
- Przeciwdziałanie ubóstwu i wykluczeniu menstruacyjnemu poprzez zapewnienie dostępu do środków menstruacyjnych w szkole - pilotażowy projekt dla częstochowskich szkół ponadpodstawowych	9 981,91 zł

- Program Zapal się na niebiesko 3 500,00 zł

### **Dział 854 Edukacyjna opieka wychowawcza**

**Plan po zmianach 44 715 741,00 zł**  
**Wykonanie 44 614 902,27 zł tj. 99,8 %**

z tego:

- *wydatki bieżące* 44 614 902,27 zł

#### Rozdz. 85401 Świetlice szkolne: 10 688 071,87 zł, w tym:

a) wydatki bieżące: 10 688 071,87 zł  
z tego:  
- wynagrodzenia z pochodnymi (średnioroczna liczba etatów – 144,93) 10 178 792,71 zł  
- wydatki związane z realizacją zadań statutowych jednostek budżetowych 411 302,00 zł  
- świadczenia na rzecz osób fizycznych – jednorazowe świadczenie na start dla nauczycieli stażystów, świadczenia i ekwiwalenty BHP 97 977,16 zł

#### Rozdz. 85402 Specjalne ośrodki wychowawcze:

W ramach rozdziału 85402 wydatkowano kwotę 6 937 788,00 zł, na dotacje dla 3 niepublicznych specjalnych ośrodków wychowawczych.

#### Rozdz. 85403 Specjalne ośrodki szkolno-wychowawcze: 9 335 028,59 zł, w tym:

a) wydatki bieżące: 9 335 028,59 zł  
z tego:  
- wynagrodzenia z pochodnymi (średnioroczna liczba etatów – 111,16) 8 865 154,40 zł  
- wydatki związane z realizacją zadań statutowych jednostek budżetowych 462 408,93 zł  
- świadczenia na rzecz osób fizycznych – rządowe wsparcie 500 zł dla nauczycieli na naukę zdalną, świadczenia i ekwiwalenty BHP 7 465,26 zł

#### Rozdz. 85404 Wczesne wspomaganie rozwoju dziecka: 4 348 729,93 zł, w tym:

a) wydatki bieżące: 4 348 729,93 zł  
z tego:  
- dotacje na zadania bieżące 3 881 100,88 zł  
- wynagrodzenia z pochodnymi (średnioroczna liczba etatów – 5,91) 456 758,05 zł  
- wydatki związane z realizacją zadań statutowych jednostek budżetowych 10 871,00 zł

#### Rozdz. 85406 Poradnie psychologiczno-pedagogiczne, w tym poradnie specjalistyczne: 7 384 250,49 zł, w tym:

a) wydatki bieżące: 7 384 250,49 zł  
z tego:  
- wynagrodzenia z pochodnymi (średnioroczna liczba etatów – 97,57) 6 835 897,38 zł  
- wydatki związane z realizacją zadań statutowych jednostek budżetowych 535 212,96 zł  
- świadczenia na rzecz osób fizycznych – pomoc zdrowotna dla nauczycieli, rządowe wsparcie 500 zł dla nauczycieli na naukę zdalną, świadczenia i ekwiwalenty BHP 13 140,15 zł

#### Rozdz. 85407 Placówki wychowania pozaszkolnego:

W ramach rozdziału 85407 wydatkowano kwotę 45 422,71 zł, na dotacje dla 3 niepublicznych placówek wychowania pozaszkolnego.

#### Rozdz. 85410 Internaty i bursy szkolne: 5 547 937,13 zł, w tym:

a) wydatki bieżące: 5 547 937,13 zł  
z tego:

- wynagrodzenia z pochodnymi (średnioroczna liczba etatów – 83,46)	4 875 182,53 zł
- wydatki związane z realizacją zadań statutowych jednostek budżetowych	497 253,33 zł
- dotacje na zadania bieżące	165 786,60 zł
- świadczenia na rzecz osób fizycznych – pomoc zdrowotna dla nauczycieli, rządowe wsparcie 500 zł dla nauczycieli na naukę zdalną, świadczenia i ekwiwalenty BHP, napoje profilaktyczne	9 714,67 zł

Rozdz. 85412 Kolonie i obozy oraz inne formy wypoczynku dzieci i młodzieży szkolnej, a także szkolenia młodzieży: 64 339,61 zł, w tym:

a) wydatki bieżące:	64 339,61 zł
z tego:	
- wydatki związane z realizacją zadań statutowych jednostek budżetowych, w tym na organizację wypoczynku podczas ferii zimowych i letnich	34 030,71 zł
- wynagrodzenia z pochodnymi	30 308,90 zł

Rozdz. 85415 Pomoc materialna dla uczniów o charakterze socjalnym:

W ramach rozdziału 85415 wydatkowano kwotę 156 599,87 zł z przeznaczeniem na świadczenia na rzecz osób fizycznych w związku z realizacją Rządowego programu pomocy uczniom niepełnosprawnym w formie dofinansowania zakupu podręczników, materiałów edukacyjnych i materiałów ćwiczeniowych.

Rozdz. 85446 Doksztalcanie i doskonalenie nauczycieli:

W ramach rozdziału 85446 wydatkowano kwotę 92 464,10 zł, z przeznaczeniem na dofinansowanie form doskonalenia zawodowego nauczycieli: studiów podyplomowych, kursów i szkoleń.

Rozdz. 85495 Pozostała działalność: 14 269,97 zł, w tym:

a) wydatki bieżące:	14 269,97 zł
z tego:	
- wydatki bieżące związane z realizacją zadań statutowych	14 269,97 zł

Poniżej przedstawiono syntetyczną informację dotyczącą średniorocznego zatrudnienia, średniorocznej liczby uczniów oraz wydatków (z wyłączeniem wydatków poniesionych na realizację projektów współfinansowanych z środków budżetu Unii Europejskiej) poniesionych przez szkoły prowadzone przez miasto oraz wydatków z tytułu dotacji na rzecz szkół publicznych prowadzonych przez osoby prawne inne niż jednostka samorządu terytorialnego lub osoby fizyczne i szkół niepublicznych w przeliczeniu na 1 ucznia według typów jednostek:

### **Przedszkola**

1) przedszkola prowadzone przez miasto:

- średnioroczne zatrudnienie pracowników pedagogicznych - 507,37 etatów,
- średnioroczne zatrudnienie pracowników administracji i obsługi – 442,17 etatów,
- średnioroczna liczba uczniów – 4 764 uczniów,
- średniomiesięczne wydatki poniesione przez przedszkola na 1 ucznia – 1 188,58 zł.

2) przedszkola **publiczne prowadzone przez osoby prawne inne niż jednostka samorządu terytorialnego** lub **osoby fizyczne** oraz przedszkola niepubliczne, o których mowa w art.17 ust. 1 ustawy z dnia 27 października 2017 r. o finansowaniu zadań oświatowych (t.j. Dz. U. z 2020 r. poz. 2029 ze zm.):

- średnioroczna liczba uczniów – 532 uczniów,
- średniomiesięczna kwota dotacji – 1 103,97 zł.

3) przedszkola **niepubliczne** niespełniające warunków, o których mowa w art.17 ust. 1 ustawy z dnia 27 października 2017 r. o finansowaniu zadań oświatowych (t.j. Dz. U. z 2020 r. poz. 2029 ze zm.):

- średnioroczna liczba uczniów – 1 427 uczniów,
- średniomiesięczna kwota dotacji -1 003,51 zł.

### **Punkty przedszkolne**

1) punkty przedszkolne niepubliczne:

- średnioroczna liczba uczniów – 61 uczniów,

- średniomiesięczna kwota dotacji - 624,13 zł.

### **Oddziały przedszkolne w szkołach podstawowych**

- 1) oddziały przedszkolne w szkołach podstawowych **prowadzonych przez miasto**:
  - średnioroczne zatrudnienie pracowników pedagogicznych – 35,70 etatów,
  - średnioroczne zatrudnienie pracowników administracji i obsługi – 9,06 etatów,
  - średnioroczna liczba uczniów – 283 uczniów,
  - średniomiesięczne wydatki poniesione przez szkoły na 1 ucznia – 738 zł.
- 2) oddziały przedszkolne w publicznych szkołach podstawowych prowadzone przez osoby prawne inne niż jednostka samorządu terytorialnego lub osoby fizyczne:
  - średnioroczna liczba uczniów – 12 uczniów,
  - średniomiesięczna kwota dotacji – 712,89 zł.
- 3) oddziały przedszkolne w **niepublicznych** szkołach podstawowych:
  - średnioroczna liczba uczniów – 52 uczniów,
  - średniomiesięczna kwota dotacji – 576,37 zł.

### **Szkoły podstawowe**

- 1) szkoły podstawowe prowadzone przez miasto:
  - średnioroczne zatrudnienie pracowników pedagogicznych – 1 878,37 etatów,
  - średnioroczne zatrudnienie pracowników administracji i obsługi – 512,21 etatów,
  - średnioroczna liczba uczniów – 13 652 uczniów,
  - średniomiesięczne wydatki poniesione przez szkoły na 1 ucznia – 1 186,55 zł.
- 2) szkoły podstawowe publiczne prowadzone przez osoby prawne inne niż jednostka samorządu terytorialnego lub osoby fizyczne:
  - średnioroczna liczba uczniów – 475 uczniów,
  - średniomiesięczna kwota dotacji – 998,75 zł.
- 3) szkoły podstawowe **niepubliczne**:
  - średnioroczna liczba uczniów - 1 174 uczniów,
  - średniomiesięczna kwota dotacji – 646,62 zł.

### **Szkoły podstawowe mistrzostwa sportowego niepubliczne:**

- średnioroczna liczba uczniów – 122 uczniów,
- średniomiesięczna kwota dotacji – 1 065,77 zł.

### **Szkoły ponadpodstawowe wraz z Centrum Kształcenia Zawodowego i Ustawicznego (CKZiU)**

- 1) szkoły ponadpodstawowe i CKZiU **prowadzone przez miasto**:
  - średnioroczne zatrudnienie pracowników pedagogicznych – 1 369,84 etatów,
  - średnioroczne zatrudnienie pracowników administracji i obsługi – 279,73 etatów,
  - średnioroczna liczba uczniów – 13 086 uczniów,
  - średniomiesięczne wydatki poniesione przez szkoły i CKZiU na 1 ucznia – 829,80 zł.
- 2) szkoły ponadpodstawowe **publiczne** o uprawnieniach szkoły publicznej:
  - średnioroczna liczba uczniów – 268 uczniów,
  - średniomiesięczna kwota dotacji – 976,53 zł.
- 3) szkoły ponadpodstawowe **niepubliczne**:
  - średnioroczna liczba uczniów – 3 912 uczniów,
  - średniomiesięczna kwota dotacji – 437,53 zł.

### **Szkoły ponadpodstawowe mistrzostwa sportowego niepubliczne:**

- średnioroczna liczba uczniów – 141 uczniów,
- średniomiesięczna kwota dotacji – 1 117,73 zł.

### **Szkoły i placówki wychowania przedszkolnego specjalne**

- 1) szkoły i przedszkola specjalne **prowadzone przez miasto**:
  - średnioroczne zatrudnienie pracowników pedagogicznych – 198,64 etatów,
  - średnioroczne zatrudnienie pracowników administracji i obsługi – 38,03 etatów,



- średnioroczna liczba uczniów – 299 uczniów,
  - średniomiesięczne wydatki poniesione przez szkoły na 1 ucznia – 6 294,29 zł.
- 2) szkoły i przedszkola specjalne publiczne prowadzone przez osoby prawne inne niż jednostka samorządu terytorialnego lub osoby fizyczne:
- średnioroczna liczba uczniów – 109 uczniów,
  - średniomiesięczna kwota dotacji – 4 826,67 zł.
- 3) szkoły i placówki wychowania przedszkolnego **specjalne niepubliczne**:
- średnioroczna liczba uczniów/dzieci – 524 uczniów,
  - średniomiesięczna kwota dotacji – 4 488,91 zł.

#### **Specjalne ośrodki szkolno-wychowawcze prowadzone przez miasto:**

- średnioroczne zatrudnienie pracowników pedagogicznych – 87,22 etatów,
- średnioroczne zatrudnienie pracowników administracji i obsługi – 23,94 etatów,
- średnioroczna liczba uczniów – 102 uczniów,
- średniomiesięczne wydatki poniesione przez ośrodek na 1 ucznia – 7 722,67 zł.

#### **Specjalne ośrodki wychowawcze niepubliczne:**

- średnioroczna liczba uczniów/dzieci – 169 uczniów,
- średniomiesięczna kwota dotacji – 3 421,00 zł.

#### **Niepubliczne placówki wychowania pozaszkolnego:**

- średnioroczna liczba uczniów/dzieci – 212 uczniów,
- średniomiesięczna kwota dotacji – 17,89 zł.

#### **Internaty i bursy szkolne**

##### 1) Bursa Miejska:

- średnioroczne zatrudnienie pracowników pedagogicznych – 36,73 etatów,
- średnioroczne zatrudnienie pracowników administracji i obsługi – 47,03 etatów,
- średnioroczna liczba uczniów – 265 uczniów,
- średnioroczne wydatki poniesione przez bursę na 1 ucznia – 1 691,37 zł.

##### 2) Internat Niższego Seminarium Duchownego Archidiecezji Częstochowskiej Liceum Ogólnokształcącego:

- średnioroczna liczba uczniów – 18 uczniów,
- średniomiesięczna kwota dotacji - 789,46 zł.

#### **Wczesne wspomaganie rozwoju dziecka (WWR)**

##### 1) szkoły i przedszkola prowadzone przez miasto (MP 31, ZSS 23, ZSS28):

- średnioroczne zatrudnienie pracowników pedagogicznych – 5,91 etatów,
- średnioroczna liczba dzieci objętych WWR – 65 dzieci,
- średniomiesięczne wydatki poniesione przez szkoły/przedszkola na 1 ucznia – 599,52 zł.

##### 2) placówki wychowania przedszkolnego i szkoły podstawowe niepubliczne oraz publiczne prowadzone przez osoby prawne inne niż jednostka samorządu terytorialnego lub osoby fizyczne:

- średnioroczna liczba dzieci objętych WWR – 161dzieci,
- średniomiesięczna kwota dotacji – 432,17 zł.

##### 3) szkoły specjalne niepubliczne i niepubliczne poradnie psychologiczno-pedagogiczne:

- średnioroczna liczba dzieci objętych WWR – 575 dzieci,
- średniomiesięczna kwota dotacji – 442,10 zł.

#### **Zespół Poradni Psychologiczno - Pedagogicznych:**

- średnioroczne zatrudnienie pracowników pedagogicznych – 81,82 etatów,
- średnioroczne zatrudnienie pracowników administracji i obsługi – 15,75 etatów.

#### **Samorządowy Ośrodek Doskonalenia:**

- średnioroczne zatrudnienie pracowników pedagogicznych – 2,67 etatów,
- średnioroczne zatrudnienie pracowników administracji i obsługi – 2,67 etatów.

**Biuro Finansów Oświaty:**

- średnioroczne zatrudnienie pracowników administracji i obsługi – 72,33 etaty.

**WYDZIAŁ FUNDUSZY EUROPEJSKICH I ROZWOJU**

<b>Plan po zmianach ogółem</b>	<b>6 638 000,00 zł</b>	
<b>Wykonanie ogółem</b>	<b>4 070 434,23 zł</b>	<b>tj. 61,3%</b>

z tego:

- wydatki bieżące	3 902 053,30 zł
- wydatki majątkowe	168 380,93 zł

Wydział Funduszy Europejskich i Rozwoju realizował wydatki w ramach następujących działów: 730 Szkolnictwo wyższe i nauka, 750 Administracja publiczna, 801 Oświata i wychowanie oraz 855 Rodzina. Poziom realizacji wydatków uzależniony jest głównie od harmonogramów realizacji projektów dofinansowanych ze środków Unii Europejskiej. Stan epidemii i wynikające z niego ograniczenia wpłynęły na niskie wykonanie planu.

**Dział 730 Szkolnictwo wyższe i nauka**

<b>Plan po zmianach</b>	<b>171 000,00 zł</b>	
<b>Wykonanie</b>	<b>152 114,44 zł</b>	<b>tj. 89,0 %</b>

z tego:

- wydatki bieżące	84 289,31 zł
- wydatki majątkowe	67 825,13 zł

**Rozdz. 73095 Pozostała działalność**

W ramach tego rozdziału Wydział wydatkował kwotę 152 114,44 zł,

z tego:

a) w ramach wydatków bieżących wydatkowano 84 289,31 zł na:

- stypendia dla studentów kierunku lekarskiego (trzech stypendystów)	36 000,00 zł
- program Akademyka Częstochowa: promocję szkolnictwa wyższego kampanie promocyjne „Studiuj w Częstochowie” dla Uniwersytetu Humanistyczno-Przyrodniczego im. Jana Długosza w Częstochowie oraz dla Politechniki Częstochowskiej), nagrody Prezydenta Miasta Częstochowy za najlepszą pracę inżynierską, licencjacką, magisterską lub doktorską związaną z promocją Częstochowy	27 289,31 zł
- stypendia dla studentów kierunku pielęgniarstwa (siedem stypendystek)	21 000 00 zł

b) w ramach wydatków majątkowych wydatkowano 67 825,13 zł na realizację programu

Akademyka Częstochowa, z którego dofinansowano:

- utworzenie Uniwersytetu Centrum Wirtualnej Rzeczywistości w budynku Uniwersytetu Humanistyczno-Przyrodniczego im. Jana Długosza w Częstochowie	25 000 00 zł
- budowę stanowiska PV oraz działań z wykorzystania energii odnawialnej na Eco-mobilnej jednostce naukowo-badawczej na Politechnice Częstochowskiej	16 825,13 zł
- zakup robotów edukacyjnych w ramach diagnostycznego laboratorium oceny predyspozycji dzieci i młodzieży w uczeniu technologii IT na Politechnice Częstochowskiej	16 000,00 zł
- zakup wyposażenia laboratorium Politechniki Częstochowskiej (zakup interaktywnych urządzeń)	10 000,00 zł

## **Dział 750 Administracja publiczna**

<b>Plan po zmianach</b>	<b>870 909,00 zł</b>	
<b>Wykonanie</b>	<b>764 885,18 zł</b>	<b>tj. 87,8 %</b>

z tego:

- <i>wydatki bieżące</i>	<i>764 885,18 zł</i>
--------------------------	----------------------

### Rozdz. 75023 Urzędy gmin (miast i miast na prawach powiatu)

W ramach rozdz. 75023 Wydział realizował projekt RIT Plan Działań Pomocy Technicznej współfinansowany w ramach Europejskiego Funduszu Społecznego, Regionalny Program Operacyjny Województwa Śląskiego w ramach osi XIII Pomoc Techniczna, na realizację którego przeznaczono w ramach wydatków bieżących kwotę 571 262,08 zł, w tym:

- <i>śr. EFS/RPO WSL</i>	<i>485 572,77 zł</i>
- <i>śr. własne</i>	<i>63 292,35 zł</i>
- <i>dotacja Związku Gmin i Powiatów Subregionu Północnego Województwa Śląskiego</i>	<i>22 396,96 zł.</i>

W ramach ww. projektu wydatkowane środki przeznaczone na pokrycie kosztów funkcjonowania sekretariatu RIT, tj. na wyjazdy służbowe, wynagrodzenia i pochodne, zakup wyposażenia i materiałów eksploatacyjnych, działania informacyjno-promocyjne. Ponadto sfinansowano koszty badań, analiz i ekspertyz na potrzeby stworzenia dokumentów strategicznych oraz koszty warsztatów.

### Rozdz. 75075 Promocja jednostek samorządu terytorialnego

W roku 2021 Wydział wydatkował kwotę 175 173,10 zł na:

- *działania promocyjne mające na celu promocję marki „Invest in Czestochowa”,* 145 240,00 zł  
w tym m. in.: organizacja wydarzeń gospodarczych promujących potencjał inwestycyjny Częstochowy (Wirtualne Targi Szkolne „Zawodowiec”, wirtualne ferie dla młodzieży – e-ferie z Minecraft, IV jurajski Kongres Gospodarczy) realizacja gadżetów promujących markę „Invest in Czestochowa”, udział w konkursach (np. Przyjazny Urząd) oraz wydarzeniach gospodarczo – inwestycyjnych o charakterze promocyjnym, promocja marki „Invest in Czestochowa” podczas regionalnych rozgrywek sportowych ,
- *płatne publikacje w prasie i Internecie: m. in. publikacje na łamach serwisu internetowego monitorrynkowy.pl oraz w magazynach: Newsweek i Outsourcing & More w ramach Pakietu Miasto CASPEN Prestige”* 29 933,10 zł

### Rozdz. 75095 Pozostała działalność

W ramach rozdz. 75095 wydatkowano kwotę 18 450,00 zł z przeznaczeniem na stworzenie dokumentów programowych Klastra Energetycznego.

## **Dział 801 Oświata i wychowanie**

<b>Plan po zmianach</b>	<b>5 153 384,00 zł</b>	
<b>Wykonanie</b>	<b>2 873 729,64 zł</b>	<b>tj. 55,8 %</b>

z tego:

- <i>wydatki bieżące</i>	<i>2 773 173,84 zł</i>
- <i>wydatki majątkowe</i>	<i>100 555,80 zł</i>

### Rozdz. 80195 Pozostała działalność

W rozdz. 80195 Wydział realizował następujące projekty współfinansowane z Europejskiego Funduszu Społecznego w ramach Regionalnego Programu Operacyjnego Województwa Śląskiego:

1. „Zawodowa Współpraca 2”, w ramach którego poniesiono wydatki w kwocie 1 356 605,99 zł, z tego:

w ramach wydatków bieżących 1 323 395,99 zł, w tym:

- śr. EFS/RPO WSL 1 184 091,15 zł
- śr. budżetu państwa 139 304,84 zł

oraz

w ramach wydatków majątkowych 33 210,00 zł, w tym:

- śr. EFS/RPO WSL 29 714,21 zł
- śr. budżetu państwa 3 495,79 zł

Powyższe środki wydatkowano m.in. na:

- zakup i dostawę doposażenia pracowni szkolnych,
- świadczenie usługi przeprowadzania kursów, w tym kursów certyfikowanych oraz podniesienie kwalifikacji zawodowych nauczycieli poprzez udział w studiach podyplomowych i kursach, refundację kosztów związanych z odbywaniem stażu zawodowego.

2. „Zawodowa Współpraca 3”, w ramach którego poniesiono wydatki w kwocie 631 504 zł, z tego:

w ramach wydatków bieżących 596 117,20 zł, w tym:

- śr. EFS/RPO WSL 533 368,02 zł
- śr. budżetu państwa 62 749,18 zł

oraz

w ramach wydatków majątkowych 35 386,80 zł, w tym:

- śr. EFS/RPO WSL 8 080,19 zł
- śr. budżetu państwa 950,61 zł
- śr. własne 26 356,00 zł

Powyższe środki wydatkowano m.in. na zakup sprzętu komputerowego, informatycznego, kosmetycznego, fryzjerskiego, biurowego, mebli szkolnych, weterynaryjnego, pieca konwekcyjnego dla dwóch szkół biorący udział w projekcie (ZSTiO im. Stefana Żeromskiego oraz ZSG im. Marie-Curie Skłodowskiej). Ponadto zostały zorganizowane staże zawodowe dla uczniów oraz dodatkowe zajęcia i kursy.

3. „Zawodowa Współpraca 4”, w ramach którego poniesiono wydatki w kwocie 580 152,69 zł, z tego:

w ramach wydatków bieżących 564 183,69 zł, w tym:

- śr. EFS/RPO WSL 504 795,94 zł
- śr. budżetu państwa 59 387,75 zł

oraz w ramach wydatków majątkowych 15 969,00 zł, w tym:

- śr. EFS/RPO WSL 14 288,05 zł
- śr. budżetu państwa 1 680,95 zł

Powyższe środki przeznaczono m.in. na:

- zakup i dostawę doposażenia pracowni szkolnych,
- refundację kosztów związanych z odbywaniem stażu zawodowego.

4. „Zawodowa Współpraca 5”, w ramach którego poniesiono wydatki w kwocie 188 342,48 zł, z tego:

w ramach wydatków bieżących 172 352,48 zł, w tym:

- śr. EFS/RPO WSL 154 210,09 zł
- śr. budżetu państwa 18 142,39 zł

Powyższe środki przeznaczono m.in. na:

- zakup i dostawę doposażenia pracowni szkolnych,
- zakup materiałów biurowych,
- wynagrodzenia personelu projektu,
- finansowanie szkoleń i egzaminów dla uczniów i nauczycieli,

– finansowanie kosztów staży oraz kosztów pośrednich projektu.  
oraz w ramach wydatków majątkowych 15 990,00 zł, w tym:

- śr. EFS/RPO WSL 14 306,84 zł
- śr. budżetu państwa 1 683,16 zł

Powyższe środki przeznaczono na doposażenie pracowni szkolnych w środki trwałe,

5. „Wesołe przedszkole II”, w ramach którego poniesiono wydatki bieżące w kwocie 108 956,57 zł, z tego:

- śr. EFS/RPO WSL 96 328,79 zł
- śr. budżetu miasta 12 627,78 zł

z przeznaczeniem na zakup doposażenia i pomocy dydaktycznych dla Miejskiego Przedszkola nr 38 oraz na refundację kosztów za studia podyplomowe dla nauczycieli z MP38.

Ponadto dokonano zwrotu środków w kwocie 8 167,91 zł do Instytucji Zarządzającej projektem „Odkryj w sobie talent”.

## **Dział 855 Rodzina**

<b>Plan po zmianach</b>	<b>412 707,00 zł</b>	
<b>Wykonanie</b>	<b>279 704,97 zł</b>	<b>tj. 67,8 %</b>

z tego:

- *wydatki bieżące* 279 704,97 zł

### Rozdz. 85516 System opieki nad dziećmi w wieku do lat 3

W ramach rozdziału 85516 Wydział realizował projekt współfinansowany z Europejskiego Funduszu Społecznego w ramach Regionalnego Programu Operacyjnego Województwa Śląskiego: „Aktywni rodzice – szczęśliwe dzieci 3”, w ramach którego poniesiono wydatki w kwocie 17 576,15 zł,

z tego:

- śr. EFS/RPO WSL 16 457,96 zł
- śr. budżetu państwa 580,86 zł
- śr. budżetu miasta 537,33 zł

Środki przeznaczono na doposażenie żłobka, w tym na zakup: 8 sztuk rolet okiennych, 2 sztuk oczyszczaczy powietrza, 2 sztuk generatorów ozonu oraz zestaw artykułów higienicznych.

Ponadto, w zakresie zajęć z edukacji wczesnodziecięcej przeprowadzono zajęcia: rytmiczne, logopedyczne oraz z języka angielskiego.

### Rozdz. 85595 Pozostała działalność

W rozdz. 85595 Wydział realizował projekt współfinansowany ze środków Europejskiego Funduszu Społecznego pn. „Aktywni rodzice – szczęśliwe dzieci 3”, w ramach którego poniesiono wydatki bieżące w kwocie 262 128,82 zł, z tego:

- śr. EFS/RPO WSL 253 192,61 zł
- śr. budżetu państwa 8 936,21 zł

Środki przeznaczono na pokrycie kosztów refundacji wynagrodzeń dla rodziców powracających do pracy po przerwie związanej z urodzeniem i wychowaniem dziecka, kosztów refundacji wynagrodzeń dla osób zaangażowanych w realizację projektu oraz dokonano zakupu: wyposażenia stanowisk zaangażowanych w projekt oraz materiałów biurowych.

## **WYDZIAŁ GEODEZJI I KARTOGRAFII**

<b>Plan po zmianach ogółem</b>	<b>1 170 614,00 zł</b>	
<b>Wykonanie ogółem</b>	<b>1 112 821,21 zł</b>	<b>tj. 95,1 %</b>

z tego:

- <i>wydatki bieżące</i>	<i>805 682,21 zł</i>
- <i>wydatki majątkowe</i>	<i>307 139,00 zł</i>

Wydział Geodezji i Kartografii realizował zadania w ramach działów: 700 Gospodarka mieszkaniowa, 710 Działalność usługowa i 750 Administracja publiczna.

### **Dział 700 Gospodarka mieszkaniowa**

<b>Plan po zmianach</b>	<b>59 285,00 zł</b>	
<b>Wykonanie</b>	<b>43 224,81 zł</b>	<b>tj. 72,9 %</b>

z tego:

- <i>wydatki bieżące</i>	<i>43 224,81 zł</i>
--------------------------	---------------------

#### **Rozdz. 70005 Gospodarka gruntami i nieruchomościami**

Ustalony plan wydatków w tym rozdziale został wykonany w wysokości 43 224,81 zł, z tego dotacja z budżetu państwa 37 046,00 zł.

Zrealizowane wydatki bieżące dotyczyły:

- wykonania dokumentacji geodezyjno-prawnej gruntów Skarbu Państwa jednostki ewidencyjnej Częstochowa w zakresie regulacji stanu prawnego działek (dotacja celowa)	29 963,00 zł
- sporządzenia opinii o wartości nieruchomości w formie operatu szacunkowego (dotacja celowa)	7 083,00 zł
- kosztów postępowania sądowego w sprawach regulacji gruntów Skarbu Państwa	6 178,81 zł

Na poziom wykonania planu miały wpływ prowadzone przez sądy postępowania w przedmiocie ograniczenia prawa własności nieruchomości, zapadające w nich rozstrzygnięcia oraz związane z nimi koszty sądowe.

### **Dział 710 Działalność usługowa**

<b>Plan po zmianach</b>	<b>515 888,00 zł</b>	
<b>Wykonanie</b>	<b>497 475,16 zł</b>	<b>tj. 96,4 %</b>

z tego:

- <i>wydatki bieżące</i>	<i>477 918,16 zł</i>
- <i>wydatki majątkowe</i>	<i>19 557,00 zł</i>

#### **Rozdz. 71012 Zadania z zakresu geodezji i kartografii**

Ustalony plan wydatków w tym rozdziale został wykonany w wysokości 497 475,16 zł, z tego dotacja z budżetu państwa stanowiła kwotę 131 125,50 zł.

Zrealizowane wydatki bieżące w kwocie 477 918,16 zł, dotyczyły:

- przetworzenia i aktualizacji bazy numerycznej mapy zasadniczej	128 000,00 zł
- dostosowania bazy danych mapy zasadniczej do układu wysokościowego	96 800,00 zł
- archiwizacji szkiców polowych oraz map wywiadu terenowego (dotacja celowa)	62 300,00 zł
- aktualizacji ortofotomapy lotniczej	43 597,35 zł
- digitalizacji dokumentów znajdujących się w zasobie dowodów wprowadzonych w 2008/2009 roku zmian do ewidencji gruntów i budynków (dotacja celowa)	38 500,00 zł
- sporządzania dokumentacji niezbędnej do aktualizacji ewidencji gruntów i budynków jednostki ewidencyjnej Częstochowa	38 731,50 zł

• w tym dotacja celowa	10 768,50 zł	
- świadczenia usługi asysty technicznej systemu EWID 2007	32 000,00 zł	
- archiwizacji matryc mapy zasadniczej oraz nakładki numerycznej	28 999,99 zł	
- wykonania opinii techniczno-budowlanej	4 950,00 zł	
- aktualizacji licencji oprogramowania	4 039,32 zł	

W ramach wydatków majątkowych wydatkowano kwotę 19 557,00 zł (dotacja celowa) z przeznaczeniem na zakup urządzenia wielkoformatowego do drukowania i skanowania.

## **Dział 750 Administracja publiczna**

<b>Plan po zmianach</b>	<b>595 441,00 zł</b>	
<b>Wykonanie</b>	<b>572 121,24 zł</b>	<b>tj. 96,1 %</b>

z tego:

- wydatki bieżące	284 539,24 zł
- wydatki majątkowe	287 582,00 zł

### Rozdz. 75023 Urzędy gmin (miast i miast na prawach powiatu)

Ustalony plan wydatków w tym rozdziale został wykonany w wysokości 572 121,24 zł.

W ramach ustalonego planu w tym rozdziale poniesiono wydatki bieżące w wysokości 284 539,24 zł, które dotyczyły zakupu materiałów biurowych, akcesoriów komputerowych, sprzętu komputerowego (laptopy, komputery, monitory, skanery), zakupu urządzenia wentylacyjnego, zakupu tuszy i tonerów oraz poniesiono koszty dotyczące serwisu i naprawy urządzeń kopiujących oraz drukujących dla potrzeb Wydziału Geodezji i Kartografii.

Z zaplanowanych środków w ramach wydatków majątkowych w kwocie 292 700 zł wydatkowano kwotę 287 582,00 zł z przeznaczeniem na:

- Zakup regałów przesuwnych do archiwum GODGiK	139 482,00 zł
- Zakup serwera do prowadzenia baz zasobu geodezyjnego i kartograficznego	137 400,00 zł
- Zakup przenośnej stacji roboczej	10 700,00 zł

## **WYDZIAŁ INWESTYCJI I ZAMÓWIEŃ PUBLICZNYCH**

<b>Plan po zmianach ogółem</b>	<b>59 135 668,00 zł</b>	
<b>Wykonanie ogółem</b>	<b>46 033 259,88 zł</b>	<b>tj. 77,8%</b>

z tego:

- wydatki bieżące	2 629 808,45 zł
- wydatki majątkowe	43 403 451,43 zł

Wydział Inwestycji i Zamówień Publicznych realizował wydatki w ramach działów: 400 Wytwarzanie i zaopatrywanie w energię elektryczną, gaz i wodę, 600 Transport i łączność, 700 Gospodarka mieszkaniowa, 750 Administracja publiczna, 801 Oświata i wychowanie, 852 Pomoc społeczna, 854 Edukacyjna opieka wychowawcza, 900 Gospodarka komunalna i ochrona środowiska, 921 Kultura i ochrona dziedzictwa narodowego oraz 926 Kultura fizyczna.

## **WYDATKI BIEŻĄCE 2 629 808,45 zł**

W ramach wydatków bieżących Wydział realizował następujące wydatki:

- remonty	2 286 530,33 zł
w tym: Remont sali gimnastycznej przy Szkole Podstawowej nr 7, ul. Ludwika Zamenhofska 23 w Częstochowie (w ramach budżetu obywatelskiego) - 167 644,38 zł	
- założenia do planu zaopatrzenia w ciepło, energię elektryczną i paliwa gazowe dla miasta	

Częstochowy - aktualizacja 2021	96 333,60 zł
- zwrot dotacji z tytułu rozliczeń porozumień dotyczących transportu publicznego w gminach ościennych	71 948,60 zł
- Plan Gospodarki Niskoemisyjnej dla miasta Częstochowy	65 042,40 zł
- nadzór inwestorski i autorski	46 309,21 zł
- kary, odszkodowania i grzywny wypłacane na rzecz osób prawnych i innych jednostek organizacyjnych	26 695,14 zł
- koszty postępowania sądowego i prokuratorskiego	19 150,46 zł
- rozliczenie podatku VAT	16 642,51 zł
- umiejscowienie tablicy pamiątkowej na Promenadzie Śródmiejskiej	1 156,20 zł

Szczegółowa realizacja i zakres rzeczowy zadań remontowych przedstawia się następująco:

### **Dział 801 Oświata i wychowanie, rozdz. 80101, 80102, 80104, 80115, 80120,**

W ramach zaplanowanych środków w wysokości 2 283 195 zł wydatkowano kwotę 2 242 791,46 zł, którą przeznaczono na remonty w:

- szkołach podstawowych,	1 581 183,80 zł
w tym:	
• przedmiary, dokumentacje,	
• Remont sali gimnastycznej przy Szkole Podstawowej nr 7, ul. Ludwika Zamenhofa 23 w Częstochowie – w ramach budżetu obywatelskiego;	
- szkołach podstawowych specjalnych (przedmiary, dokumentacje);	144 254,75 zł
- przedszkolach (przedmiary, dokumentacje);	16 236,00 zł
- technikach - wymiana stolarki w ZSG ul. Stanisława Worcella 1;	72 375,32 zł
- liceach ogólnokształcących (przedmiary, dokumentacje);	428 741,59 zł

### **Dział 854 Edukacyjna opieka wychowawcza, rozdz. 85403, 85410**

W ramach zaplanowanych środków w wysokości 43 780 zł wydatkowano kwotę 43 738,87 zł, którą przeznaczono na remonty w:

- specjalnych ośrodkach szkolno-wychowawczych	39 975,00 zł
w tym:	
• remont korytarzy w SOSW nr 5 ul. Juliusza Słowackiego 35,	
- internatach i bursach szkolnych	3 763,87 zł
w tym:	
• remont instalacji solarnej w Bursie Miejskiej ul. Legionów 19/21.	

### **WYDATKI MAJĄTKOWE 43 403 451,43 zł**

Szczegółowa realizacja i zakres rzeczowy poszczególnych zadań majątkowych przedstawia się następująco:

### **Dział 700 Gospodarka mieszkaniowa, rozdz. 70095**

W ramach zaplanowanych środków w wysokości 2 989 838 zł wydatkowano kwotę 2 329 063,55 zł, którą przeznaczono na realizację zadań:

- Budowa budynków mieszkalnych wielorodzinnych	2 258 818,75 zł
W ramach zadania realizowano budowę budynku mieszkalnego wielorodzinnego wraz z infrastrukturą towarzyszącą u zbiegu ul. Władysława Syrokomli i ul. Aleksandra Fredry, w ramach którego poniesiono wydatki na:	
• wycinkę drzew i krzewów,	
• roboty ziemne,	
• łąwy fundamentowe i ściany,	



- pokrycie dachu,
  - montaż stolarki okiennej,
  - tynki wewnętrzne,
  - montaż instalacji elektrycznych i sanitarnych,
  - przyłącza zewnętrzne;
- w ramach inicjatywy lokalnej 70 244,80 zł  
w tym:
- Budowa miejsc postojowych ulica Michała Drzymały 6 42 234,72 zł
  - Remont chodnika ul. Xawerego Dunikowskiego 12 28 010,08 zł

### **Dział 750 Administracja publiczna, rozdz. 75023**

W ramach zaplanowanych środków w wysokości 600 000 zł wydatkowano kwotę 454 947,49 zł, którą przeznaczono na realizację zadania pn.: Budowa miejsc parkingowych przy obiektach użyteczności publicznej.

W ramach zadania realizowano remont nawierzchni terenu zlokalizowanego w obrębie budynku Urzędu Stanu Cywilnego przy ul. Marszałka Ferdynanda Focha 19/21. Poniesione wydatki dotyczyły:

- wymiany nawierzchni miejsc postojowych, chodników, schodów, pochylni,
- wymiany krawężników betonowych,
- wymiany studzienek kanalizacyjnych i telekomunikacyjnych,
- zagospodarowania terenu (barierki, siedziska, zieleń niska).

### **Dział 801 Oświata i wychowanie, rozdz. 80101, 80104, 80115, 80120, 80195**

W ramach zaplanowanych środków w wysokości 20 812 346 zł wydatkowano kwotę 16 029 849,49 zł, którą przeznaczono na realizację zadań:

- Termomodernizacja Szkoły Podstawowej nr 17 w Częstochowie przy Alei Wojska Polskiego 130 2 261 421,73 zł  
w tym środki RFIL - 1 997 048,53 zł  
W ramach zadania poniesiono wydatki na:
  - wykonanie dociepleń i tynków elewacyjnych ścian zewnętrznych,
  - wymianę rynien i rur spustowych,
  - wykonanie docieplenia i pokrycia dachów wraz z remontem kominów,
  - wymianę stolarki okiennej i drzwiowej elewacyjnej wraz z parapetami,
  - wymianę instalacji elektrycznej, teletechnicznej i odgromowej,
  - wymianę instalacji wewnętrznej centralnego ogrzewania,
  - wymianę chodników okapowych i dojść do budynków.
Zadanie zakończono.
  
- Termomodernizacja SP nr 19 przy ul. Orlej 4/8 (środki RFIL) 1 023 860,71 zł  
W ramach zadania poniesiono wydatki na:
  - docieplenie ścian w tym ścian piwnic wraz z wykonaniem hydroizolacji,
  - wykonanie elewacji,
  - wymianę instalacji centralnego ogrzewania,
  - docieplenie stropodachu,
  - pokrycie dachu papą termozgrzewalną,
  - obróbki kominów, instalację odgromową,
  - wymianę rynny i rur spustowych,
  - obróbki blacharskie,
  - remont zadaszeń przy wejściach zewnętrznych schodów i murków,
  - wykonanie opaski żwirowej wokół budynku.
Zadanie zakończono.

- Termomodernizacja SP nr 34 przy ul. Marii Dąbrowskiej 5/9 (środki RFIL) 1 525 858,68 zł  
W ramach zadania poniesiono wydatki na:
  - docieplenie ścian w tym ścian piwnic wraz z wykonaniem hydroizolacji,
  - wykonanie elewacji,
  - wymianę instalacji centralnego ogrzewania,
  - docieplenie stropodachu,
  - pokrycie dachu papą termozgrzewalną,
  - obróbki kominów, instalację odgromową,
  - wymianę rynny i rur spustowych,
  - obróbki blacharskie,
  - remont zadaszeń przy wejściach zewnętrznych schodów i murków,
  - wykonanie opaski żwirowej wokół budynku,
  - roboty dotyczące zagospodarowania terenu wokół budynku.
 Zadanie zakończono.
  
- Termomodernizacja MP nr 36 przy ul. Jerzego Kukuczki 4 (środki RFIL) 783 337,24 zł  
W ramach zadania poniesiono wydatki na:
  - docieplenie i tynki elewacyjne ścian zewnętrznych, fundamentów,
  - docieplenie i pokrycie dachu wraz z remontem kominów,
  - wymianę stolarki elewacyjnej i parapetów,
  - wymianę oświetlenia zewnętrznego i instalacji odgromowej,
  - wymianę instalacji wewnętrznej centralnego ogrzewania,
  - wykonanie nowych schodów zewnętrznych,
  - zadaszenie wejścia,
  - podjazd dla niepełnosprawnych oraz chodniki.
 Zadanie zakończono.
  
- Rozbudowa i przebudowa Miejskiego Przedszkola nr 38 przy ul. gen. Leopolda Okulickiego 63 w Częstochowie 1 738 401,42 zł  
w tym środki UE - 985 732,49 zł  
W ramach zadania poniesiono wydatki na:
  - roboty przygotowawcze i ziemne,
  - ławy i ściany fundamentowe,
  - budowę części nadziemnej nowego budynku z konstrukcją dachu,
  - budowę szybu windowego,
  - montaż stolarki okiennej i witryn aluminiowych,
  - roboty instalacyjne sanitarne i elektryczne,
  - remont elewacji starej części budynku oraz wentylacji kuchni z zapleczem.
  
- Termomodernizacja ZSE przy ul. Św. Augustyna 28/30 (środki RFIL) 2 405 613,32 zł  
W ramach zadania poniesiono wydatki na:
  - docieplenie fundamentów,
  - docieplenie i tynki elewacyjne ścian zewnętrznych,
  - wymianę okien, parapetów,
  - docieplenie dachu,
  - montaż rynien i instalacji odgromowej,
  - przebudowę wejścia do szkoły z wykonaniem rampy dla osób niepełnosprawnych,
  - wykonanie nowej opaski i chodnika.
 Zadanie zakończono.
  
- Termomodernizacja szkół średnich, VIII LO Samorządowe przy ul. Worcella 22 oraz IX LO im. K.C. Norwida przy ul. Jasnogórskiej w Częstochowie (środki RFIL) 1 610 140,67 zł  
W ramach zadania realizowano termomodernizację w następujących obiektach:
  - VIII LO Samorządowe przy ul. Worcella 22

w ramach którego wykonano:

- docieplenie fundamentów i ścian zewnętrznych,
- docieplenie dachu,
- wymianę okien i drzwi zewnętrznych,
- wymianę instalacji c.o., grzejników,
- remont fragmentu drogi dojazdowej i chodników,
- wymianę oświetlenia zewnętrznego na budynku;

o *IX LO im. K.C. Norwida przy ul. Jasnogórskiej*

w ramach którego wykonano:

- wymianę instalacji centralnego ogrzewania,
- wymianę stolarki okiennej.

- Przebudowa budynków burs miejskich 163 796,26 zł  
W ramach zadania realizowano:
- o *Bursa Miejska, ul. Legionów 19/21*  
w ramach którego wykonano:
- utwardzenie terenu,
  - uporządkowanie miejsc parkingowych.
- Przebudowa sanitariatów w obiektach oświatowych w Częstochowie 726 774,16 zł  
W ramach zadania poniesiono wydatki na:
- przebudowę sanitariatów i remont zaplecza kuchni w SP nr 24 ul. Bronisława Hubermana 7,
  - rozpoczęcie przebudowy zaplecza sanitarnego sali gimnastycznej w IV LO przy Alei Najświętszej Maryi Panny 56.
- Program budowy boisk i bieżni lekkoatletycznych wraz z infrastrukturą sportową 598 743,02 zł  
w ramach którego poniesiono wydatki na modernizację obiektu SP nr 33, ul. Seweryna Goszczyńskiego 9/11  
w tym na:
- budowę boiska wielofunkcyjnego z nawierzchnią syntetyczną poliuretanową: boisko do piłki ręcznej, dwa boiska do siatkówki, dwa boiska do koszykówki i boisko do tenisa,
  - montaż piłkochwyłów,
  - budowę ogrodzenia,
  - zagospodarowanie terenu.
- Zadanie zakończono.
- Likwidacja barier architektonicznych w placówkach miejskich w Częstochowie 368 817,69 zł  
w ramach zadania modernizowano:
- o *SP nr 49, ul. Jesienna 42*  
w ramach którego wykonano:
- budowę podjazdu dla niepełnosprawnych,
  - regulację studzienek,
  - remont nawierzchni z kostki brukowej,
  - zagospodarowanie terenu.
- Zadanie zakończono.
- o *VIII LOS, ul. Stanisława Worcella 20/22*  
w ramach którego wykonano:
- roboty wyburzeniowe i demontażowe,
  - zewnętrzny żelbetowy szyb windy z montażem windy elektrycznej,
  - remont holu wejściowego, nawierzchni ciągu pieszo-jezdnego,
  - przebudowę przyłącza światłowodowego.
- Zadanie zakończono.

- Termomodernizacja obiektów użyteczności publicznej w Częstochowie - etap I i II 1 025 918,05 zł  
w tym środki UE - 414 510,89 zł  
W ramach zadania poniesiono wydatki na modernizację obiektów:
  - o *Szkoła Podstawowa nr 41 przy ul. Okólnej 31/39*  
w ramach którego wykonano:
    - tynk elewacyjny oraz tynk mozaikowy na cokole budynku,
    - wewnętrzne roboty malarskie,
    - montaż obudowy grzejników,
    - prace związane z zagospodarowaniem terenu.Zadanie zakończono.
  - o *Szkoła Podstawowa nr 1 przy ul. Księżycowej 6*  
w ramach którego wykonano:
    - tynk mozaikowy na cokole budynku,
    - wewnętrzne roboty malarskie,
    - montaż obudowy grzejników,
    - prace związane z zagospodarowaniem terenu.Zadanie zakończono.
  - o *Szkoła Podstawowa nr 32 przy ul. Przerwy Tetmajera 40*  
w ramach którego wykonano:
    - tynk mozaikowy na cokole budynku,
    - wewnętrzne roboty malarskie,
    - montaż obudowy grzejników,
    - prace związane z zagospodarowaniem terenu.Zadanie zakończono.
- Termomodernizacja obiektów użyteczności publicznej – III etap 861 170,64 zł  
w tym środki UE - 729 789,33 zł  
w ramach którego poniesiono wydatki na modernizację obiektów:
  - o *SP nr 42, Aleja Armii Krajowej 68a*  
w ramach którego wykonano:
    - roboty przygotowawcze,
    - docieplenie ścian i stropów zewnętrznych.
  - o *SP nr 36, ul. Kasztanowa 7/9*  
w ramach którego wykonano:
    - docieplenie ścian zewnętrznych piwnicy i części nadziemnej,
    - wymianę opraw oświetleniowych.
  - o *II LO, ul. Jana Kilińskiego 62*  
w ramach którego wykonano docieplenie ścian fundamentowych piwnic.
  - o *ZSP nr 3, ul. m. jra Waleriana Łukasińskiego 70*  
w ramach którego wykonano docieplenie ścian fundamentowych piwnic.
- Program modernizacji obiektów użyteczności publicznej 707 450,62 zł  
W ramach zadania poniesiono wydatki na modernizację obiektu Miejskiego Przedszkola nr 7 przy ul. Józefa Mireckiego 25a  
w ramach którego wykonano:
  - prace wyburzeniowe i demontażowe,
  - docieplenie ścian zewnętrznych,
  - wymianę drzwi zewnętrznych,
  - remont instalacji odgromowej,
  - montaż nowego zadaszenia,

- wymiana nawierzchni chodników,
- uporządkowanie zieleni wokół budynku.

Zadanie zakończone.

- Poprawa gospodarki energetycznej w obiektach użyteczności publicznej miasta Częstochowy 228 545,28 zł  
W ramach zadania poniesiono wydatki na modernizację obiektów:
  - o *SP nr 37 ul. Wielkoborska 54*  
w ramach którego wykonano wymianę kotłowni węglowej na gazową.  
Zadanie zakończone.
  - o *SP nr 16 ul. Ułańska 5/7*  
w ramach którego wykonano przyłącze gazowe i energetyczne.  
Zadanie zakończone.
  - o *MP nr 41 ul. Powstańców 9/11*  
w ramach którego wykonano przyłącze gazowe i energetyczne.  
Zadanie zakończone.
  - o *IX LO ul. Jasnogórska 8*  
w ramach którego wykonano audyt efektywności energetycznej.
  - o *MP nr 19 ul. Szkolna 1*  
w ramach którego wykonano dokumentację przyłącza gazowego i energetycznego.

### **Dział 852 Pomoc społeczna, rozdz. 85203**

W ramach zaplanowanych środków w wysokości 3 363 000 zł wydatkowano kwotę 2 909 340,55 zł, którą przeznaczono na realizację zadania:

- Przebudowa budynku przy ul. Jasnogórskiej 34 w Częstochowie dla Centrum Pomocy Dziecku Niepełnosprawnemu i Jego Rodzinie 2 909 340,55 zł  
w tym środki UE 1 289 305,93 zł  
W ramach zadania poniesiono wydatki na wykonanie:
  - dobudowy drugiego piętra,
  - stropodachu,
  - szybu windowego,
  - dobudowy nowej klatki schodowej oraz remontu istniejącej,
  - montażu stolarki drzwiowej i okiennej,
  - docieplenia ścian zewnętrznych i tynku elewacyjnego,
  - zakończenia montażu instalacji wod.-kan., wentylacji, hydrantowej, c.o. elektrycznej,
  - prac wykończeniowych wewnętrznych - ścianki działowe, podłogi i posadzki, sufity podwieszane.

### **Dział 900 Gospodarka komunalna i ochrona środowiska, rozdz. 90004, 90095**

W ramach zaplanowanych środków w wysokości 4 095 059 zł wydatkowano kwotę 2 703 219,23 zł, którą przeznaczono na realizację zadań:

- Dokumentacja przyszłościowa 865 492,22 zł  
w tym wydatki niewygasające 77 244,00 zł  
W ramach zadania wykonano dokumentacje dla:
  - Termomodernizacji budynku ZS im. J. Kochanowskiego ul. Warszawska 142;
  - Remontu podłogi sportowej sali gimnastycznej SP nr 21 ul. Sabinowska 7;
  - Remontu korytarza na 1 i 2 piętrze, remont klatki schodowej i 3 sal lekcyjnych budynku

- IX LO ul. Jasnogórska 8;
  - Wymiany centralnego ogrzewania w SP nr 12 ul. Warszawska 31;
  - Wymiany centralnego ogrzewania w SP nr 15 ul. Wirażowa 8;
  - Wymiany centralnego ogrzewania w MP nr 42 ul. Polskiego Czerwonego Krzyża 16;
  - Remontu sali gimnastycznej ZSP nr 5 u. Św. Barbary 32;
  - Dostosowania budynku filii Żłobka Miejskiego przy ul. Sportowej 34a do obowiązujących przepisów w zakresie ochrony p.poż;
  - Opracowania koncepcji programowo - przestrzennej zagospodarowania terenu pod zabudowę budynkami mieszkalnymi (komunalnymi) przy ulicy Krakowskiej 67/69 w Częstochowie oraz u zbiegu ulic Marszałka Józefa Piłsudskiego i Romualda Mielczarskiego.
- Ponadto zlecono dokumentację projektową dla:
- Budowy budynku Miejskiego Przedszkola Nr 29 w Częstochowie, ul. Osada Młyńska 1 wraz z rozbiórką istniejącego obiektu przedszkola,
  - Termomodernizacji budynku SP nr 17, Aleja Wojska Polskiego 130;
- Program budowy kanalizacji sanitarnej 6 765,00 zł  
w ramach którego wykonano dokumentację projektową – kosztorysową dla Przebudowy kanalizacji sanitarnej w ul. Warzywnej;
  - Budowa odcinka kanalizacji sanitarnej grawitacyjnej wraz z przyłączami w granicy pasa drogowego do działek przy ul. Legionów w Częstochowie (środku RFIL) 669 015,92 zł  
w ramach którego wykonano:
    - sieć kanalizacji sanitarnej o średnicy 315 mm o długości 450,0 mb,
    - 21 szt. przyłączy o średnicy 160mm,
    - 7 szt. studni na kanale głównym;
  - w ramach budżetu obywatelskiego 471 583,49 zł  
w tym:
    - *Rewitalizacja miejskiego parku na osiedlu Parkitka w Częstochowie* 188 047,00 zł  
w tym wydatki niewygasające 181 528,00 zł
    - *Doposażenie Promenady Śródmiejskiej w urzędzenia do rekreacji* 158 237,89 zł
    - *Park kieszonkowy w dzielnicy Raków, ul. Ludwika Zamenhofa 34 w Częstochowie* 114 228,60 zł
    - *Park kieszonkowy w dzielnicy Wrzosowiak w Częstochowie* 11 070,00 zł
  - w ramach inicjatywy lokalnej 690 362,60 zł  
w tym:
    - *Zagospodarowanie terenu przy ul. Jana III Sobieskiego 13, ul. Jana III Sobieskiego 13A* 381 326,64 zł
    - *Budowa odcinka kanalizacji sanitarnej przy ulicy Busolowej 61 w Częstochowie* 118 769,32 zł
    - *Budowa sieci kanalizacji sanitarnej w rejonie ulicy Bytomskiej w Częstochowie* 77 641,93 zł
    - *Budowa sieci kanalizacji sanitarnej przy ulicy Broni w Częstochowie* 71 134,13 zł
    - *Budowa sieci kanalizacji sanitarnej z sięgaczami do granicy działek przy ul. Lakowej w Częstochowie* 41 490,58 zł

## **Dział 921 Kultura i ochrona dziedzictwa narodowego, rozdz. 92195**

W ramach zaplanowanych środków w wysokości 6 673 174 zł wydatkowano kwotę 4 357 205,79 zł, którą przeznaczono na realizację zadania:

- Przebudowa i rozbudowa budynku Ratusza Starej Częstochowy wraz z zagospodarowaniem terenu 4 357 205,79 zł  
w tym środki UE - 1 774 864,44 zł

W ramach zadania wykonano:

- prace konserwacyjne w części podziemnej budynku - zabezpieczenie murów zabytkowego ratusza,
- roboty związane z wykończeniem przeszklonego pawilonu,
- budowę instalacji elektrycznej w zakresie instalacji dozorowej, alarmowej, instalacji wodno - kanalizacyjnej i co.,
- oświetlenie rzeźb balansujących, teren zielony oraz schody a także budowę monitoringu wizyjnego,
- zakup i montaż wyposażenia dla budynku Ratusza Starej Częstochowy,
- prace związane z remontem sieci wodociągowej o średnicy 500 mm,
- wykonano nasadzenia zieleni.

Zadanie zakończono.

## Dział 926 Kultura fizyczna, rozdz. 92601

W ramach zaplanowanych środków w wysokości 17 644 603 zł wydatkowano kwotę 14 619 825,33 zł, którą przeznaczono na realizację zadań:

- Centrum Piłki Nożnej w Częstochowie - przebudowa i rozbudowa obiektu sportowego przy ul. Bolesława Limanowskiego 83 13 435 942,30 zł  
w tym środki FRKF - 8 347 103,00 zł  
W ramach zadania wykonano:
  - budowę boiska stadionowego 120 x 75 m wraz z wyposażeniem i instalacjami: podgrzewania murawy, nawadniania, drenażem odwadniającym.
  - budowę trybun o pojemności 5 510 miejsc, w tym stanowisk dla osób niepełnosprawnych,
  - przebudowę tunelu łączącego boisko z budynkiem klubowym,
  - budowę ogrodzeń i wygradzeń,
  - dostawę i montaż modułowych pawilonów socjalnych, sanitarnych, gastronomicznych, kasowych, depozytowych, obsługi telewizyjnej, monitoringu, policji, magazynu sprzętu technicznego,
  - budowę instalacji elektrycznych i teletechnicznych: dostosowanie oświetlenia stadionu, przyłącze energetyczne, rozdzielnie elektryczne, instalacja nagłośnienia, instalacja monitoringu, urządzenia serwerowni, system kontroli dostępu, kanalizacja teletechniczna,
  - budowę sieci i instalacji: kanalizacja sanitarna, kanalizacja deszczowa, zbiornik nawadniania, instalacja hydrantowa, instalacja wodociągowa, węzeł cieplny,
  - zagospodarowanie terenu: przebudowa istniejących dróg wraz z budową parkingów, zabudowa elementów małej architektury, dostawa i montaż telebimów, nasadzenie zieleni.
- w ramach budżetu obywatelskiego 1 159 136,69 zł  
w tym:
  - *Budowa boiska z nawierzchnią sztuczną na potrzeby klubu Victoria Częstochowa, ul. Krakowska 80 w Częstochowie,* 1 159 136,69 zł  
w tym wydatki niewygasające - 636 383,00 zł
- w ramach inicjatywy lokalnej 24 746,34 zł  
w tym:
  - *Poprawa bezpieczeństwa uczestników zajęć klubu Victoria Częstochowa* 24 746,34 zł

Poziom realizacji planu zadań przez wydział IZ wynika głównie ze zmian harmonogramów zadań w ciągu trwania realizacji, spowodowanych czynnikami niezależnymi i niemożliwymi do przewidzenia na etapie planowania budżetu.

## MIEJSKI ZARZĄD DRÓG

<b>Plan po zmianach ogółem</b>	<b>238 434 411,00 zł</b>	
<b>Wykonanie ogółem</b>	<b>129 953 026,79 zł</b>	<b>tj.54,5%</b>

z tego:

- <i>wydatki bieżące</i>	<i>68 116 760,69 zł</i>
- <i>wydatki majątkowe</i>	<i>61 836 266,10 zł</i>

Miejski Zarząd Dróg i Transportu realizował zadania w ramach działów 600 Transport i łączność oraz 900 Gospodarka komunalna i ochrona środowiska.

Wykonanie planu wydatków w zakresie zadań inwestycyjnych w 2021 roku wynikało z opóźnień w realizacji zawartych umów w związku z brakiem możliwości przekazania placu budowy wykonawcy dla przedsięwzięć: Przebudowa Alei Wojska Polskiego - DK1 w Częstochowie oraz Rozbudowa DK-46 - ulicy Głównej i ulicy Przejazdowej wraz z budową obejścia ul. Św. Barbary do ul. Pułaskiego w Częstochowie. Powyższe opóźnienie powstało wskutek wydłużającej się procedury formalno – prawnej dla uzyskania wymaganych prawem uzgodnień, jak również odstępstw od warunków technicznych jakim powinny odpowiadać drogi publiczne i ich usytuowanie oraz absencją chorobową i ograniczeniami wynikającymi z trwającej w 2021 roku pandemii wywołanej wirusem SARS-CoV-2.

### **Dział 600 Transport i łączność**

<b>Plan po zmianach</b>	<b>200 128 579,00 zł</b>	
<b>Wykonanie</b>	<b>97 663 299,32 zł</b>	<b>tj. 48,8%</b>

z tego:

- <i>wydatki bieżące</i>	<i>43 539 574,58 zł</i>
- <i>wydatki majątkowe</i>	<i>54 123 724,74 zł</i>

### Rozdz. 60004 Lokalny transport zbiorowy

W ramach tego rozdziału zaplanowano do realizacji wydatki bieżące oraz majątkowe.

Wydatki bieżące zaplanowane w wysokości 10 923 995 zł wydatkowano w kwocie 10 923 986,93 zł z przeznaczeniem na:

- funkcjonowanie publicznej komunikacji dziennej	9 666 106,66 zł
- funkcjonowanie i rozliczenie publicznej komunikacji miejskiej w gminach Poczesna, Olsztyn, Blachownia, Mstów, Konopiska, Mykanów	961 239,23 zł
- wynagrodzenia i pochodne od wynagrodzeń osób obsługujących zadania związane z transportem publicznym	282 827,60 zł
- audyt wysokości należnej rekompensaty z tytułu umowy wykonawczej na świadczenie usług przewozowych, inne ekspertyzy, opinie związane z transportem zbiorowym	4 920,00 zł
- opłaty związane z dzierżawą nieruchomości pod pętle autobusowe	4 836,00 zł
- opłaty związane z członkostwem w Izbie Gospodarczej Komunikacji Miejskiej	4 057,44 zł

Z zaplanowanych środków w ramach wydatków majątkowych w kwocie 45 203 zł wydatkowano kwotę 45 202,50 zł z przeznaczeniem na zadanie: Zakup i montaż infrastruktury przystankowej, w tym: wykonanie i montaż 2 wiat przystankowych przy ul. Bolesława Limanowskiego.

Zadania związane z lokalnym transportem zbiorowym MZD realizował do 31 marca 2021 roku. Od 1 kwietnia zadanie to realizowane jest przez Urząd Miasta – Biuro Inżyniera Ruchu.

### Rozdz. 60015 Drogi publiczne w miastach na prawach powiatu

W ramach tego rozdziału zaplanowano do realizacji wydatki bieżące oraz majątkowe w kwocie 143 650 595 zł, których wykonanie wyniosło 45 170 568,13 zł;



z tego:

- wydatki bieżące 10 811 716,31 zł
- wydatki majątkowe 34 358 851,82 zł

W ramach wydatków bieżących sfinansowano zadania związane z drogami krajowymi, wojewódzkimi i powiatowymi w kwocie 10 811 716,31 zł, co stanowiło 98,6% zaplanowanych wydatków z przeznaczeniem m. in. na:

- utrzymanie bieżące dróg, 4 316 009,17 zł  
w ramach których poniesiono wydatki na remonty cząstkowe nawierzchni bitumicznych:
  - drogi powiatowe – 11 574,29 m<sup>2</sup>,
  - drogi wojewódzkie – 281 m<sup>2</sup>,
  - drogi krajowe - 599,47 m<sup>2</sup>,
  - dywanik – 14 672,51 m<sup>2</sup>,
  - podbudowy kamienne (pobocza) – 2 063,90 m<sup>2</sup>,
  - chodnik z kostki brukowej - 113,8 m<sup>2</sup>,
  - równanie dróg gruntowych powiatowych – 1 647,0 m<sup>2</sup>;
- utrzymanie oznakowania pionowego, poziomego i urządzeń bezpieczeństwa ruchu 1 297 119,57 zł  
W ramach zadania poniesiono wydatki na:
  - przeprowadzenie 922 interwencji montażu/demontażu znaków pionowych i urządzeń bezpieczeństwa ruchu drogowego,
  - montaż nowych znaków i urządzeń bezpieczeństwa ruchu drogowego (2.641 szt.),
  - realizację 97 projektów zmiany stałej organizacji ruchu,
  - odtworzenie oznakowania poziomego w ilości 17 735,3 m<sup>2</sup>;
- sygnalizacja świetlna – utrzymanie i konserwacja wraz z usługą dystrybucji energii elektrycznej, 730 085,56 zł  
W ramach środków na utrzymanie sygnalizacji prowadzono bieżące utrzymanie w ruchu ciągłym oraz konserwację instalacji i urządzeń ulicznej sygnalizacji świetlnej na 74 skrzyżowaniach i 10 przejściach dla pieszych, z tego:
  - wymianę lub naprawę zużytych bądź uszkodzonych sygnalizatorów świetlnych – 24 szt.,
  - wymianę lub naprawę zużytych bądź zniszczonych masztów sygnalizacyjnych – 16 szt.,
  - odtworzenie pętlowych czujników indukcyjnych w nawierzchni jezdni – 225 mb.,
  - wymianę zużytych lub zniszczonych przycisków dla pieszych i rowerzystów – 18 szt.,
  - wprowadzenie zmian sprzętowych i programowych w sygnalizacji na podstawie zatwierdzonych projektów stałej lub czasowej organizacji ruchu – 12 szt.,
  - usuwanie awarii urządzeń sterowniczych i zasilających oraz wymianę przepalonych źródeł światła – łącznie odnotowano 182 interwencje,
  - naprawa i konserwacja kabli sygnalizacyjnych i zasilających kanalizację kablową, głowice i mufy kablowe,
  - konserwacja kanalizacji teletechnicznej i studni teletechnicznych służących instalacji sygnalizacji świetlnej,
  - przeprowadzanie pomiarów stanu izolacji kabli oraz pomiarów skuteczności uziemienia (zerowania) urządzeń sygnalizacyjnych,
  - czyszczenie oraz malowanie konstrukcji wsporczych i szaf sterowniczych sygnalizacji świetlnej,
- koszty zakupu i dystrybucji energii elektrycznej dla ulicznej sygnalizacji świetlnej;
- utrzymanie obiektów mostowych 709 997,99 zł  
Zakres rzeczowy zadania obejmował m. in.:

- czyszczenie jezdni, chodników, schodów, pochylni i ścieżek rowerowych oraz skarp i stożków z roślinności – 3 120,66 m<sup>2</sup>,
  - czyszczenie wpustów mostowych – 421 szt.,
  - czyszczenie odwodnienia liniowego i dylatacji – 2 477,5 mb,
  - remont cząstkowy jezdni – 355,73 m<sup>2</sup>,
  - frezowanie korygujące nawierzchni na Estakadzie – 900 m<sup>2</sup>,
  - malowanie ścian tunelu w Alei Wyzwolenia - 1.416,13 m<sup>2</sup> i odbudowa instalacji oświetleniowej w przejściu z 3 lampami,
  - zabezpieczenie i naprawa kładki po kolizji drogowej nad DK-1 przy ul. Józefa Mireckiego,
  - naprawy odwodnienia (wymiana elementów) – 16 m,
  - naprawy uszkodzonych powierzchni betonowych zaprawami PCC – 151,57 m<sup>2</sup>,
  - wiadukt nad PKP w Alei Pokoju; naprawy przy dylatacjach – 22,53 m<sup>2</sup>, montaż siatek oraz kolców zabezpieczających wnęki i rurociągi przed gołębiami, mycie zabrudzonych ścian z piaskowca – 320 m<sup>2</sup>,
  - czyszczenie szczelin w nawierzchni podtorowej na wiadukcie w Alei Niepodległości z wypełnieniem masą bitumiczną- 1.243,40 mb, naprawy ubytków betonu – 27 m<sup>2</sup>, ułożenie izolacji z żywic na chodnikach – 56,25 m<sup>2</sup>, ułożenie nowych dylatacji bitumicznych -15,2 m,
  - budowę nowych schodów skarpowych po rozbiórce starych wraz z balustradami i zjazdami dla wózków przy moście w Alei Bohaterów. Monte Cassino o pow. 119 m<sup>2</sup>,
  - czyszczenie i malowanie powierzchni betonowych mostów o pow. łącznej 362,86 m<sup>2</sup>,
  - uzupełnienie naprawianych elementów torkretem – 44,85 m<sup>2</sup>,
  - czyszczenie i malowanie balustrad – 104 m,
  - wykonanie nawierzchni z żywic 19,24 m<sup>2</sup>,
  - montaż nowych balustrad – 15,6 m,
  - uzupełnienie dylatacji bitumicznych na chodnikach – 30,8 mb,
  - remont filara środkowego wiaduktu w ul. Mirowskiej polegający na rozkuciu spękanych powierzchni, dozbrojeniu, wykonaniu nowej warstwy z torkretu na pow. 104,5 m<sup>2</sup>, iniekcji rys, naprawieniu słupów masami PCC - 65,92 m<sup>2</sup> oraz pomalowaniu pow. 170,34 m<sup>2</sup>,
  - wymianie zniszczonych elementów drewnianych kładek – 2,46 m<sup>3</sup> drewna,
  - dodatkowo wykonano szereg drobnych napraw elementów wyposażenia takich jak: naprawy uszkodzonych rur odwodnienia, sączków, zawiesi do mediów, łożysk, krawężników itp.,
- budowę przedłużenia Alei Bohaterów Monte Cassino do ul. Dźbowskiej oraz rozbudowa drogi wojewódzkiej nr 908 (ul. Dźbowska, Powstańców Warszawy, Gościnna) – ugoda sądowa (odszkodowanie) 686 462,12 zł
  - zabezpieczenie imprez na drogach 149 998,50 zł  
Zakres zadania obejmował zabezpieczenie Święta Wszystkich Świętych
  - konserwacja separatorów z utylizacją 146 010,36 zł  
W ramach zadania przeprowadzono oczyszczanie separatorów na terenie miasta Częstochowy – 59 kpl. oraz utylizację materiałów sorpcyjnych po wycieku substancji ropopochodnych do rzeki Warty,
  - dostosowanie istniejących przejazdów dla rowerzystów do przepisów prawa 59 901,00 zł  
W ramach zadania wykonano poszerzenie przejazdów rowerowych do 3 m, dodanie odpowiedniego oznakowania pionowego oraz wykonanie oznakowania poziomego przejazdów rowerowych w kolorze czerwonym na poniższych ulicach:
    - w ciągu Alei Bohaterów Monte Casino i ul. Janusza Korczaka na skrzyżowaniu z ul. Juliusza Słowackiego,

- na rondzie: ul. Narcyzowa, rtm. Witolda Pileckiego, św. Brata Alberta,
- na rondzie: ul. Kiedrzyńska, Promenada Czesława Niemena;
- badanie wód deszczowych na wylotach kanału 19 437,08 zł  
Zakres rzeczowy zadania obejmował wykonanie 2 razy w roku badania próbek wody na wylotach kanałów w ilości każdorazowo 300 szt.,
- operacyjna mapa oznakowania 15 092,10 zł  
Zakres rzeczowy zadania obejmował wykonanie aktualizacji mapy ewidencji oznakowania, sygnalizacji świetlnych i urządzeń bezpieczeństwa ruchu drogowego na drogach publicznych w Częstochowie;
- monitoring wskaźników projektów dofinansowanych ze środków zewnętrznych 10 455,00 zł  
W ramach zadania zakupiono usługę polegającą na opracowaniu analiz wykonania wskaźników rezultatu przyjętych we wnioskach o dofinansowanie za rok 2020 dla zadań:
  - Przebudowa DK-1 w Częstochowie - ul. Warszawska i ul. Rędzińska wraz z budową węzła DK-91 z DK-1,
  - Przebudowa DK-1 w Częstochowie, budowa wiaduktu na skrzyżowaniu z DK-46; połączenie z ul. Srebrną,
  - Budowa przedłużenia Alei Bohaterów Monte Cassino do ul. Dźbowskiej oraz rozbudowa drogi wojewódzkiej nr 908 (ul. Dźbowska, Powstańców Warszawy, Gościnna)
- opłaty za dzierżawy gruntów pod wyloty kanalizacji deszczowej oraz obiekty mostowe (opłata za pozostawienie kładki przy ul. Wilsona na terenach PKP) 4 920,00 zł
- sprawdzenie widoczności na 25 przejazdach kolejowo-drogowych w Częstochowie 4 000,00 zł
- wydatki remontowe 2 570 031,19 zł

Szczegółowa realizacja i zakres rzeczowy zadań remontowych przedstawia się następująco:

- *Konserwacja i remont kanalizacji deszczowej* 1 964 458,33 zł  
W ramach zadania wykonano:
  - czyszczenie kanałów w zakresie  $\varnothing$  0,15-2,00 – 33.466,30 m,
  - czyszczenie wpustów ulicznych i przykanalików – 2.782 kpl,
  - czyszczenie studni chłonnych i osadników – 232 kpl,
  - czyszczenie studni rewizyjnych – 20 kpl,
  - czyszczenie odwodnień liniowych – 1.850,5 mb,
  - wymianę, regulację włazów i wpustów ulicznych – 47 kpl,
  - przeglądy kanalizacji deszczowej – 71,18 km,
  - uzupełnienie skradzionych lub uszkodzonych krat i pokryw – 57 kpl
  - inspekcję TV kanalizacji – 3.385,1 km
  - naprawę miejscową kanału metodą krótkiego rękawa,
- *Konserwacja i remont cieków wodnych* 605 572,86 zł  
Zakres rzeczowy zadania obejmował:
  - odmulanie cieków koparko-odmularką – 4.975,40 m<sup>2</sup>,
  - wykoszenie porostów ze skarp i dna – 88.716,30 m<sup>2</sup>,
  - oczyszczenie z namułu przepustów rurowych – 1614,00 mb
  - oczyszczenie umocnionych skarp i dna rowu płytami betonowymi – 19.470,90 m<sup>2</sup>,
  - wykonanie rowów i kanałów melioracyjnych.
- wydatki realizowane w ramach budżetu obywatelskiego 92 196,67 zł  
w tym:
  - *Obniżenie krawężników na Zawodziu - skrzyżowanie ulicy Legionów i Olsztyńskiej* 37 000,00 zł

◦ Zakup i montaż stojaków rowerowych na Starym Mieście	12 164,70 zł
◦ Zakup i montaż 6 podpórek rowerowych przy ul. Legionów	11 070,00 zł
◦ Zakup i montaż stojaków rowerowych na Alei Pokoju	8 929,80 zł
◦ Poprawa bezpieczeństwa na ścieżce rowerowej przy skrzyżowaniu ul. ks. Jerzego Popiełuszki z ul. 3 Maja (przy kortach tenisowych w Parku 3 Maja)	7 380,00 zł
◦ Zakup i montaż podpórek rowerowych	7 380,00 zł
◦ Montaż 4 stojaków rowerowych skrzyżowanie Meliorantów/Polaniecka	2 779,80 zł
◦ Obniżenie krawężnika na drodze rowerowej – ul. Jagiellońska	2 000,00 zł
◦ Montaż oznakowania informującego o obecności rowerzystów	1 992,37 zł
◦ Obniżenie wysokiego krawężnika na Wrzosowiaku – ul. Jagiellońska/Makro	1 500,00 zł

Z zaplanowanych środków w ramach wydatków majątkowych w kwocie 132 682 239 zł wydatkowano kwotę 34 358 851,82 zł z przeznaczeniem na zadania:

- Budowa węzłów przesiadkowych na terenie miasta Częstochowy, 4 265,92 zł  
w tym środki UE 3 626,03 zł;  
W ramach poniesionych wydatków wykonano tablice pamiątkowe na potrzeby oznaczenia miejsc, w których zrealizowana została inwestycja. Konieczność montażu tablic pamiątkowych wynika bezpośrednio z wytycznych dotyczących obowiązków beneficjenta w zakresie informacji i promocji dla projektów współfinansowanych ze środków UE;
- Przebudowa Alei Wojska Polskiego - DK 1 w Częstochowie 10 239 126,92 zł  
w tym środki UE 4 531 553,46 zł;  
Zakres rzeczowy zadania obejmował:
  - roboty drogowe:
    - frezowanie nawierzchni (odcinek I, III i V), rozbiórka muru oporowego przy łącznicy kolejowej, rozbiórka barier drogowych;
    - budowę kanalizacji deszczowej: rozpoczęcie robót na odcinku I;
  - roboty mostowe:
    - obiekt WD4 (estakada nad Aleją Pokoju) – rozbiórka murów oporowych na najazdach, wbijanie pali prefabrykowanych, wykopy pod fundamenty, beton podkładowy, zbrojenie fundamentów podpór P1 i P2;
    - obiekt PP1 (przejście podziemne – ul. Wesoła) – etap I – rozbiórka połowy obiektu pod jezdnią w kierunku Katowic, wymiana gruntu, zbrojenie i betonowanie fundamentu oraz fundamentu skrzydełek P1 i P2, deskowanie ścian i rygła ramy,
    - obiekt PP2 (przejście podziemne – ul. Papierowa) – rozbiórka połowy obiektu pod jezdnią w kierunku Katowic, zbrojenie i betonowanie fundamentu oraz fundamentu skrzydełek P1 i P2, prace przygotowawcze dla wykonania szalunków ścian i rygła ramy,
    - branża elektroenergetyczna: przebudowa linii oświetlenia (odcinek I) demontaż latarni (odcinek I i V), wykonywanie zabezpieczeń sieci, usuwanie kolizji i przebudowa kabli elektroenergetycznych (odcinek I i II),
    - branża gazowa: kontynuacja robót,
    - branża teletechniczna: zabezpieczanie sieci na odcinku I i II;
  - świadczenia kompleksowej obsługi prawnej;
  - świadczenia usług związanych z pełnieniem funkcji Inżyniera Kontraktu;
  - opracowania analizy kosztów i korzyści (AKK) zgodnie z wytycznymi „Niebieskiej Księgi” JASPERS;
- Rozbudowa DK-46 - ulicy Głównej i ulicy Przejazdowej wraz z budową obejścia ul. Św. Barbary do ul. Pułaskiego w Częstochowie 4 132 165,11 zł  
w tym środki UE 1 692 351,87 zł;  
Zakres rzeczowy zadania obejmował:
  - roboty drogowe: wykonano wycinkę drzew (Etap I-zaawansowanie 75%, etap II-zaawansowanie 40%), wykonano podbudowę pomocniczą, rozpoczęto rozbiórkę nawierzchni;

- branżę mostową: rozpoczęto roboty przy obiekcie tymczasowym M2;
  - kanalizację deszczową: wykonano kanał deszczowy na długości 20 m z przykanalikami i studniami,
  - wykonania usługi polegającej na inwentaryzacji oraz opracowaniu operatów szacunkowych majątku Tauron Dystrybucja Serwis S.A. przewidzianego do likwidacji świadczenia kompleksowej obsługi prawnej,
  - opracowania analizy kosztów i korzyści (AKK) zgodnie z wytycznymi "Niebieskiej Księgi" JASPERS;
- Dostosowanie sygnalizacji świetlnych do wymogów prawnych 597 780,00 zł  
W ramach zadania realizowano:
- dobudowy systemu detekcji ruchu na ciągu Alei Tadeusza Kościuszki i Alei Wolności wraz z modernizacją sygnalizacji świetlnych wg procedury „zaprojektuj i zbuduj”. Zadanie obejmowało:
    - dobudowę systemu detekcji ruchu pojazdów i pieszych,
    - wprowadzenie priorytetu dla tramwajów wraz z modernizacją urządzeń w sygnalizacjach świetlnych na skrzyżowaniach ulic: Jasnogórskiej z Armii Krajowej, Alei Wolności z Jana III Sobieskiego,
    - dobudowę sygnalizatorów do skrzyżowania w prawo na skrzyżowaniach ulic: gen. Leopolda Okulickiego z św. Krzysztofa, Jana III Sobieskiego z gen. Kazimierza Pułaskiego, gen. Kazimierza Pułaskiego z Mikołaja Kopernika, Rondo Trzech Krzyży.
  - dobudowy systemu detekcji ruchu na ciągu Alei Niepodległości oraz Alei Pokoju wraz z modernizacją sygnalizacji świetlnych wg procedury „zaprojektuj i zbuduj”. Zadanie obejmowało:
    - dobudowę systemu detekcji ruchu pojazdów i pieszych oraz wprowadzenie priorytetu dla tramwajów wraz z modernizacją urządzeń w sygnalizacjach świetlnych na skrzyżowaniach ulic: Bór z Aleją Niepodległości, Alei Niepodległości z Źródlaną, Alei Pokoju z Kazimiery Hłakowiczówny,
    - instalację sieci światłowodowej oraz urządzeń światłowodowych w celu podłączenia do systemu nadzoru pracy sygnalizacji oraz w celu skoordynowania sygnalizacji na ciągu ul. gen. Augusta Fieldorfa-Nila.
- Dokumentacja przyszłościowa (wydatki niewygasające) 278 595,00 zł  
W ramach zadania realizowano:
- *Rozbudowa ul. Meliorantów w Częstochowie na odcinku od ul. Ugody do ul. Traktorzystów (wydatki niewygasające)* 278 595,00 zł  
W ramach zadania zlecono do wykonania dokumentację projektową;
- Przebudowa drogi w zakresie torowiska tramwajowego z dostosowaniem obiektu mostowego w Alei Niepodległości do warunków ruchu tramwajów 996 368,89 zł  
w tym środki z rezerwy subwencji ogólnej 498 184,00 zł  
W ramach zadania wykonano:
- wzmocnienie konstrukcji nośnej mostu poprzez przyklejenie mat,
  - naprawy powierzchniowe płyty i belek,
  - nowe płyty przejściowe, nową kapę chodnikową, nową izolację oraz balustrady,
  - wzmocnienie skarpy pod częścią tramwajową obiektu;
- Budowa węzła drogowego Alei Wojska Polskiego DK-1 wraz z nowym przebiegiem DK-46 w Częstochowie 55 000,00 zł  
W ramach zadania wykonano analizę kosztów i korzyści (AKK) zgodnie z wytycznymi „Niebieskiej Księgi”.
- Przebudowa układu drogowego Alei Niepodległości na odcinku od skrzyżowania z ul. Bór do skrzyżowania z ul. Jagiellońską w Częstochowie 6 212 681,41 zł  
w tym:  
środki RFIL 269 092,00 zł,

środki z rezerwy subwencji ogólnej 2 321 950,00 zł  
środki Inwestora 1 420 116,00 zł;

W ramach zadania wykonano:

- przebudowę jezdni (18.280 m<sup>2</sup>) Alei Niepodległości na odcinku o dł. 545 m z uwagi na wykonanie dodatkowych pasów do lewoskrętu i prawo skrętu przy skrzyżowaniu z ul. Równoległą oraz przy wlocie służącym do obsługi komunikacyjnej nowobudowanego centrum handlowego,
  - utworzenie w ciągu Alei Niepodległości wysp kanalizujących na skrzyżowaniu z ul. Równoległą,
  - przebudowę południowego wlotu ul. Równoległej - wydzielenie pasa do lewoskrętu,
  - przebudowę dojeżdż do przyległych terenów,
  - zmianę lokalizacji stacji rowerowej zlokalizowanej w obrębie skrzyżowania Alei Niepodległości z ul. Równoległą,
  - zmianę lokalizacji przystanku autobusowego linii nocnej zlokalizowanego skrzyżowania Alei Niepodległości z ul. Równoległą,
  - przebudowę kanalizacji deszczowej: 761 m,
  - wzmocnienie istniejącego kanału: 215 m,
  - przebudowę sieci ciepłowniczej: 29 m,
  - przebudowę i zabezpieczenie sieci elektroenergetycznych,
  - przebudowę oświetlenia drogowego: 7 szt. słupów,
  - budowę kanału technologicznego: 1.326 m; studnie kablone - 29 szt,
  - przebudowę i zabezpieczenie sieci telekomunikacyjnych,
  - przebudowę ciągu pieszo-rowerowego (po stronie południowej) w Alei Niepodległości na dwóch odcinkach:
    - *pierwszy odcinek od skrzyżowania z ul. Bór do Zespołu Szkół Technicznych im. Stefana Żeromskiego przy Alei Niepodległości 16/18 o długości 362,10 m,*
    - *drugi odcinek od zjazdu do zajezdni tramwajowej MPK do skrzyżowania z ul. Źródlaną o długości 129,90 m;*
- Rozbudowa ul. Jesiennej od ul. Marszałka Edwarda Rydza-Śmigłego do Alei 11 Listopada oraz budowa łącznika drogowego ul. Jesiennej i ul. Marszałka Edwarda Rydza-Śmigłego z ul. Bór w Częstochowie 124 280,70 zł
- W ramach zadania:
- przeprowadzono uzgodnienia branżowe Tauron Dystrybucja SA,
  - uzgodniono dokumentację techniczną z PKP TELKOL,
  - wykonano aktualizację kosztorysów inwestorskich,
  - roboty drogowe:
    - *roboty przygotowawcze: wycinka drzew i krzewów kolidujących z inwestycją.*
- Przebudowa ul. Mirowskiej na odcinku od ul. Nadrzecznej do ul. Michała Faradaya w Częstochowie 9 965 615,69 zł
- w tym: środki RFIL 5 082 914,40 zł  
środki z rezerwy subwencji ogólnej 4 846 301,00 zł;  
Zakres rzeczowy zadania obejmował:
- *branżę drogową: przebudowa układu drogowego,*
    - jezdnia o nawierzchni bitumicznej – 5.798 m<sup>2</sup>,
    - ścieżka rowerowa o nawierzchni asfaltowej - 1.417 m<sup>2</sup>,
    - zatoka o nawierzchni betonowej – 122 m<sup>2</sup>,
    - chodniki z płyt betonowych – 2.725 m<sup>2</sup>,
    - krawężniki betonowe – 1.469 mb,
    - krawężniki betonowe najazdowe – 697 mb;
  - *branżę mostową:*
    - długość przęsła - 28 mb,
    - betonowanie konstrukcji - 196,70 m<sup>3</sup>,

- ułożenie elementów dylatacji – 85 mb, zwiększenie nośności konstrukcji – 954 mb;
  - *kanalizację deszczową:*
    - renowacja istniejącej kanalizacji deszczowej,
    - budowa kanalizacji deszczowej - dł.797,89 mb;
  - *sieć wodociągową:*
    - budowa sieci wodociągowej - 16,46 mb,
    - budowa hydrantu pożarowego podziemnego;
  - *branżę elektroenergetyczną:*
    - budowa oświetlenia, - przebudowa linii kablowej - 2.354,5 mb;
  - *branżę teletechniczną:*
    - kanalizacja kablowa - 65,8 mb;
  - *nasadzenia drzew i krzewów;*
- Przebudowa ronda na skrzyżowaniu ul. Legionów z ul. Żużłową w Częstochowie na rondo turbinowe (środku RFIL) 1 244 020,46 zł  
Wydatki dotyczyły:
- przebudowy dwóch wpustów ulicznych,
  - przebudowy oświetlenia ulicznego,
  - budowy kanału technologicznego oraz wymiany dziesięciu studni,
  - wykonania warstw konstrukcyjnych nawierzchni jezdni:
    - *warstwa ścieralna: 1.835,9 m<sup>2</sup>,*
    - *warstwa wiążąca: 1.735,6 m<sup>2</sup>,*
  - wykonania chodników i dróg rowerowych:
    - *ścieżka rowerowa z masy bitumicznej - 575,3 m<sup>2</sup>*
  - regulacji wysokościowej urządzeń i zabezpieczenia mechanicznego dla istniejących sieci uzbrojenia terenu;
- wydatki realizowane w ramach budżetu obywatelskiego 508 951,72 zł  
w tym:
- *Budowa chodnika na ul. Zaciszańskej* 214 377,29 zł
  - *Budowa chodnika w ul. Młodości* 174 960,19 zł
  - *Budowa chodnika w ul. Orawskiej* 75 276,50 zł
  - *Budowa parkingu przy bloku Alei Armii Krajowej 53* 25 350,39 zł
  - *Ulice ślepe nie dotyczące rowerzystów na Zawodziu* 18 987,35 zł

Najwyższa kwota niewykonania dotyczy dwóch zadań współfinansowanych środkami unijnymi, przyczyny niskiej realizacji ujęto na wstępie.

#### Rozdz. 60016 Drogi publiczne gminne

W ramach tego rozdziału zaplanowano do realizacji wydatki bieżące oraz majątkowe w kwocie 45 508 786 zł, których wykonanie wyniosło 41 523 541,76 zł;

z tego:

- *wydatki bieżące* 21 803 871,34 zł
- *wydatki majątkowe* 19 719 670,42 zł

W ramach wydatków bieżących sfinansowano m. in.:

- wynagrodzenia i pochodne od wynagrodzeń 10 440 686,09 zł
- utrzymanie bieżące dróg gminnych, 5 451 417,92 zł  
Zakres rzeczowy zadania obejmował:
  - remonty cząstkowe nawierzchni bitumicznych - drogi gminne – 56.777,7 m<sup>2</sup>,
  - nakładki asfaltobetonowe (dywaniki) – 7.275,87 m<sup>2</sup>,
  - równanie nawierzchni dróg gruntowych – 228.139,14 m<sup>2</sup>,
  - remonty cząstkowe chodników – 1.019,58 m<sup>2</sup>,
  - zarurowanie rowu Lakowa, wykonanie przepustu Ø 500 mm ul. Legionów –

- Brzyszcowska,
- nawierzchnie/podbudowy z tłucznia - utwardzenie – 16.123,0 m<sup>2</sup>,
  - uzupełnienie ubytków masą na zimno - 144,75 m<sup>2</sup>,
  - patcher – 49.659,38 m<sup>2</sup>,
  - remonty chodników: Wały Dwernickiego – 149,77 m<sup>2</sup>, Brzezińska - 72,5 m<sup>2</sup>,
  - frez na gorąco: ul. Ketlinga, ul. Księcia Jeremiego Wiśniowieckiego – 1.182,50 m<sup>2</sup>,
  - ul. Lakowa – zarurowanie rowu,
  - ul. Legionów wykonanie przepustu Ø 500,
  - ul. św. Rocha - zjazd 32,5 m<sup>2</sup>,
  - ul. płk. Marcina Borelowskiego – odwodnienie,
  - wycinka drzew: Wały Dwernickiego, boczna od ul. Drzewnej;
- wydatki rzeczowe 3 005 621,33 zł
- w tym:
- *zakup usług* 766 643,67 zł  
w tym m. in. niezbędne do funkcjonowania jednostki: usługi pocztowe, aktualizacji oprogramowania, montaż 20 sztuk klimatyzatorów wraz z instalacjami w budynku MZD, usługa przeglądów i naprawy pojazdów służbowych, sprzętu gaśniczego oraz urządzeń przeciwpożarowych, czyszczenia kanalizacji sanitarnej w budynku MZD, odnowienia i zakup podpisów kwalifikowanych dla pracowników MZD;
  - *kary i odszkodowania wypłacone na rzecz osób fizycznych, prawnych i jednostek organizacyjnych* 450 949,64 zł  
Dokonano opłat za odszkodowania na rzecz osób fizycznych i prawnych w związku ze szkodami samochodowymi
  - *zakup materiałów i wyposażenia* 406 215,48 zł  
w tym m. in. niezbędne do funkcjonowania jednostki: zakup materiałów biurowych i papierniczych, wyposażenia biurowego, prasy, wydawnictwa i książek branżowych, materiałów eksploatacyjnych do pojazdów służbowych, materiałów i narzędzi konserwatorskich, pieczętek i wizytówek, koszy do sortowania odpadów, map ściennych, akcesoriów i sprzętu komputerowego, akcesoriów do sprzątanania, 20 szt. klimatyzatorów wraz z osprzętem, aparatów telefonicznych, stacji ładowania, monitoringu na potrzeby zabezpieczenia mienia MZD - magazyn ul. Legionów, mebli biurowych;
  - *zakup wody i energii elektrycznej, ciepłej oraz dystrybucji* 234 004,27 zł
  - *odpis na Zakładowy Fundusz Świadczeń Socjalnych* 199 089,83 zł
  - *ubezpieczenie mienia, OC i samochodów* 193 906,97 zł
  - *usługa ochrony i dozoru budynku MZD przy ul. Legionów 52 w Częstochowie* 108 719,57 zł
  - *koszty postępowania sądowego i prokuratorskiego* 90 960,96 zł
  - *wpłaty na Państwowy Fundusz Rehabilitacji Osób Niepełnosprawnych* 69 089,00 zł
  - *nagrody i wydatki osobowe nie zaliczane do wynagrodzeń* 68 707,09 zł
  - *zakup paliwa do pojazdów służbowych* 58 824,15 zł
  - *podatek od towarów i usług oraz od nieruchomości* 47 796,25 zł
  - *zakup usług związanych z mediami* 40 655,82 zł
  - *przygotowania geodezyjne do regulacji pasów drogowych* 31 103,99 zł  
Weryfikacja użytków na działce 269/21 obręb 419 – Skorki (ul. Ekonomiczna) sporządzanie map prawnych do postępowań, projekty podziału działek oraz wypisy i wyrisy z rejestru gruntów 9 szt., sporządzenie 24 map geodezyjnych, 5 podziałów nieruchomości
  - *wynagrodzenia bezosobowe* 27 564,25 zł
  - *asysta techniczna i opieka autorska na system EZD Edicta* 26 908,20 zł
  - *opłaty z tytułu zakupu usług telekomunikacyjnych* 26 311,20 zł
  - *szkolenia pracowników* 23 653,50 zł
  - *pozostałe odsetki w tym od wyroków sądu* 22 858,86 zł
  - *opłaty, w tym opłata za wynajem garażu służb interwencyjnych* 20 871,02 zł
  - *różne opłaty i składki* 20 458,79 zł
  - *zakup materiałów – COVID-19* 17 744,74 zł  
Dokonano zakupu maseczek ochronnych do twarzy, rękawic, mydła antybakteryjnego oraz środków do dezynfekcji, czyściwa, żeli antybakteryjnych, zakup 5 sztuk wolnostojących



- zestawów do dezynfekcji rąk z automatycznym bezdotykowym dozownikiem wraz z wkładami do dozowników na potrzeby MZD w związku z COVID-19
- *podróże służbowe* 14 797,86 zł
  - *zakup usług prawnych oraz usług doradztwa podatkowego* 9 840,00 zł
  - *zakup usług zdrowotnych* 9 745,00 zł
  - *opłaty za wywóz nieczystości i odprowadzenie ścieków* 9 020,33 zł
  - *przeglądy konserwacyjne i serwisowe windy osobowej* 4 616,50 zł
  - *zakup energii elektrycznej dla obsługi węzła sanitarnego w przejściu podziemnym Alei Wyzwolenia w Częstochowie* 2 491,23 zł
  - *opłaty za użytkowanie gruntów pokrytych wodami, wylotów kanałów deszczowych do rzek, mosty, filary i przyczółki mostów* 2 073,16 zł
- opłaty za wprowadzenie wód opadowych do odbiorników na terenie miasta Częstochowy stanowiących własność Państwowego Gospodarstwa Wodnego Wody Polskie 1 774 117,25 zł
- obsługa Strefy Płatnego Parkowania 684 951,72 zł  
Zakres rzeczowy zadania obejmował m. in.:
- usługi związane z bieżącym utrzymaniem i serwisowaniem parkomatów oraz usługi dotyczącej pobierania opłat,
  - zakup rolek papieru termicznego do parkomatów i drukarek,
  - usług wykonania emblematów dla funkcjonariuszy,
  - usług konwojowania wartości pieniężnych,
  - przegląd, konserwacje i kalibracje maszyny - sorter bilonu;
- zakup usług pozostałych związanych z działalnością statutową 145 500,73 zł  
W ramach zadania zostało wykonane opracowanie:
- planu rozwoju ścieżek rowerowych w Częstochowie
  - analiz specyficznych dla wybranych 10 inwestycji drogowych w mieście Częstochowa,
- Miejski System Informacji Turystycznej oraz tabliczki z nazwami ulic 79 918,99 zł  
Zakres rzeczowy zadania obejmował montaż 54 szt. nowych tabliczek z nazwami ulic oraz odnowienie istniejących tabliczek, które uległy uszkodzeniu;
- wykonanie modelu matematycznego 52 890,00 zł  
W ramach zadania zrealizowano:
- aktualizację programu z wersji 2020 do wersji PTV Visim 2022 wraz ze wsparciem technicznym do końca roku 2023,
  - usługę doradztwa technicznego oraz współudział przy opracowaniu matematycznego modelu ruchu w oparciu o dane komórkowe dla Gminy Miasta Częstochowy;
- ewidencja mostów 39 710,55 zł  
W ramach zadania:
- opracowano ekspertyzę uszkodzonej kładki nad DK-1 przy ul. Józefa Mireckiego;
  - wykonano ekspertyzy 3 obiektów mostowych;
  - ponownie dokonano analizy stanu technicznego kładki nad DK-1 przy ul. Józefa Mireckiego
  - wykonano przeglądy pięcioletnie 5 obiektów mostowych;
- aktualizacja operatów wodnoprawnych 33 403,91 zł  
Zakres rzeczowy zadania obejmował:
- opłatę za dane wysokości opadów atmosferycznych z IMGW dot. wysokości opadów w Częstochowie na rok 2021,
  - opłatę do PGW za wydanie decyzji o pozwoleniu wodnoprawnym dla wylotów zlewni nr 3,34,70,51,58,59,76,83 Częstochowie,

- wykonanie aktualizacji operatów wodnoprawnych dla wylotów kanalizacji deszczowej na terenie Miasta Częstochowy;
- pomiar ruchu 29 397,00 zł  
Zakres rzeczowy zadania obejmował przeprowadzenie pomiarów natężenia ruchu drogowego na 25 przejazdach kolejowo-drogowych i opracowanie wyników tych pomiarów;
- oznakowanie miejsc postojowych dla potrzeb ogólnodostępnych stacji ładowania pojazdów elektrycznych na terenie miasta Częstochowy 18 769,80 zł  
Zakres rzeczowy zadania obejmował m. in.:
  - opracowanie projektu zmiany organizacji ruchu,
  - wykonanie oznakowania pionowego i poziomego;
- utrzymanie platform dla osób niepełnosprawnych na przejściu pod Aleją Wyzwolenia 9 494,20 zł  
Zadanie obejmuje okresowe przeprowadzenie przeglądów konserwacji urządzeń do przemieszczania osób niepełnosprawnych;
- wykonanie tablic informacyjnych oraz naprawa uszkodzonego urządzenia (kasa rozliczenia) dla Park&Ride 7 948,26 zł
- usługa polegająca na przeprowadzeniu kontroli SPP w Częstochowie przy pomocy samochodu wyposażonego w system do e-kontroli 6 150,00 zł  
Zakres rzeczowy zadania obejmował m. in.: przeprowadzenie jednodniowej kontroli Strefy Płatnego Parkowania w Częstochowie pod względem pojazdów, które parkowały powyżej pięciu minut, przy użyciu samochodu wyposażonego w system do e-kontroli opłat parkingowych.
- obsługa i monitorowanie opłat za parkowanie w SPP w Częstochowie przy pomocy telefonów komórkowych i urządzeń mobilnych 5 841,79 zł  
Zakres rzeczowy zadania obejmował m. in.: zorganizowanie, uruchomienie i obsługa systemu wnoszenia i monitorowania opłat za parkowanie pojazdów samochodowych w Strefie Płatnego Parkowania na terenie Miasta Częstochowa przy pomocy telefonów komórkowych.
- zwrot dotacji nienależnie pobranej 1 250,00 zł  
Dotyczy zadań: Rozbudowa ul. Artyleryjskiej i ul. Kościelnej w Częstochowie oraz Przebudowa ulicy Janusza Korczaka w Częstochowie
- wydatki realizowane w ramach budżetu obywatelskiego 16 801,80 zł  
w tym:
  - Zakup i montaż stacji naprawy rowerów 7 170,90 zł
  - Zakup i montaż stacji naprawy rowerów nad Wartą 7 170,90 zł
  - Poprawienie bezpieczeństwa w dzielnicy 2 460,00 zł

Plan w zakresie wydatków bieżących został zrealizowany w 97,7%.

Z zaplanowanych środków w ramach wydatków majątkowych w kwocie 23 195 533 zł wydatkowano kwotę 19 719 670,42 zł z przeznaczeniem na zadania:

- Dokumentacja przyszłościowa 391 167,19 zł  
w tym wydatki niewygasające 274 905,00 zł  
W ramach zadania realizowano dokumentację przyszłościową dla następujących zadań:
  - Budowa ul. Krynickiej w Częstochowie 116 262,19 zł
  - Rozbudowa ulicy Adama Bienia w Częstochowie (wydatki niewygasające) 158 055,00 zł
  - Rozbudowa ul. Józefa Mehoffera w Częstochowie na odcinku od ul. Daniela Chodowieckiego do ul. Artyleryjskiej (wydatki niewygasające) 116 850,00 zł
- Program budowy i przebudowy ulic oraz dróg lokalnych 9 101 871,74 zł  
w tym wydatki niewygasające 386 687,00 zł

W ramach programu realizowano następujące zadania:

- *Przebudowa odcinków dróg Polskiego Czerwonego Krzyża - Obrońców Poczty Gdańskiej - Obrońców Westerplatte - łącznik dzielnicowy tysiąclecie* 974 241,96 zł  
Zakres rzeczowy obejmował wykonanie:
  - warstwy ścieralnej asfaltowej jezdni: 1.608 m<sup>2</sup>,
  - nawierzchni z kostki brukowej betonowej o grubości 8 cm – wyniesione skrzyżowanie i miejsca parkingowe - 789,0 m<sup>2</sup>,
  - nawierzchni z płytek betonowych 25x25x8 – chodnik - 681,0 m<sup>2</sup>,
  - nawierzchni z kostki brukowej betonowej – zjazdy - 171,0 m<sup>2</sup>,
  - kanałów z rur PVC 315mm - 235,0 m,
  - kanałów z rur PVC 200mm - 57,3 m,
  - studni rewizyjne z kręgów betonowych Ø 1.200 mm - 13 szt.,
  - studzienek ściekowych ulicznych Ø 500 mm z osadnikiem - 14 szt.,
  - montażu i stawiania słupów oświetleniowych - 11 szt.;
  
- *Rozbudowa ulicy Tadeusza Boya-Żeleńskiego w Częstochowie wraz z budową drogi rowerowej po zachodniej stronie Alei Wolności od ul. Jana III Sobieskiego do budynku nr 48,* 811 406,28 zł  
Zakres rzeczowy obejmował:
  - przebudowę jezdni o nawierzchni asfaltowej: 1.595,65 m<sup>2</sup>,
  - budowę chodników - 662,55 m<sup>2</sup>,
  - montaż krawężników betonowych - 987,69 m<sup>2</sup>,
  - budowę infrastruktury rowerowej – 346 m<sup>2</sup>,
  - wykonanie zjazdów i parkingów o powierzchni - 502,1 m<sup>2</sup>,
  - wykonanie zatoki autobusowej - 105,48 m<sup>2</sup>,
  - wykonanie przejścia przez tory tramwajowe, elementów małej architektury,
  - przyłącza kanalizacji deszczowej,
  - oświetlenie uliczne, zabezpieczenie i przebudowę sieci elektroenergetycznej, zabezpieczenie i przebudowę sieci teletechnicznej, budowę kanału technologicznego,
  - przebudowę kanału deszczowego - wzmocniono istniejący kanał - z rękawu poliestrowego – 290 m,
  - badania laboratoryjne (odwierty mas bitumicznych) oraz nadzór inwestorski nad robotami związanymi z utrzymaniem terenów zielonych na inwestycji,
  - nasadzenia drzew i krzewów;
  
- *Przebudowa ul. Brzezińskiej na odcinku od ul. Bohaterów Katynia do ul. Załogi* 20 200,00 zł  
W ramach zadania wykonano 2 przykanaliki kanalizacji sanitarnej;
  
- *Przebudowa ul. mjra Waleriana Łukasińskiego na odcinku od Alei Pokoju do ul. Stefana Okrzei* 166 853,93 zł  
W ramach zadania wykonano:
  - nawierzchnię z mieszanki mineralno – bitumicznej - 171,0 m<sup>2</sup>,
  - krawężniki betonowe wystające - 60,0 mb,
  - obrzeża betonowe na ławie - 620,0 mb,
  - chodniki kostka brukowa gr. 8 cm - 500,0 m<sup>2</sup>,
  - parking kostka brukowa gr. 8 cm – 269 m<sup>2</sup>,
  - zjazdy kostka brukowa gr. 8 cm: 218,3 m<sup>2</sup>,
  - wymianę wpustów ulicznych: 3 szt.;
  
- *Budowa drogi łączącej ul. Jaskrowską z ul. Warszawską (wraz z budową ronda i sięgacza), zgodnie z mpzp, w rejonie ulicy Warszawskiej, Alei Jana Pawła II i Alei Wojska Polskiego w Częstochowie* 5 875 460,82 zł  
W ramach zadania wykonano:
  - budowę nowego przebiegu drogi gminnej,

- nawierzchnię jezdni z asfaltobetonu – 7.485 m<sup>2</sup>,
  - rozbudowę drogi gminnej ul. Jaskrowskiej,
  - budowę zjazdów, zatok postojowych – 1.148 m<sup>2</sup>,
  - budowę ciągów pieszych i rowerowych ( ścieżka rowerowa – 2.067 m<sup>2</sup>, chodniki z płyt betonowych – 2.043 m<sup>2</sup>),
  - budowę zatoki asenizacyjnej,
  - budowę zatoki postojowej z miejscem do kontroli i ważenia pojazdów ciężarowych,
  - budowę placu do zwracania,
  - budowę kanalizacji deszczowej: dł.1.160,5 mb,
  - zasilanie przepompowni wód deszczowych – 1.077 m,
  - budowę i przebudowę oświetlenia ulicznego - słupy oświetleniowe 44 szt.,
  - rozbiórkę i budowę sieci elektroenergetycznej,
  - budowę kanału technologicznego – 524 m,
  - badania laboratoryjne (odwierty mas bitumicznych) oraz prowadzono nadzór inwestorski nad robotami związanymi z utrzymaniem terenów zielonych na inwestycji;
- *Przebudowa ulicy Zuchów w Częstochowie* 45 825,88 zł  
W ramach zadania wykonano:
- ul. Zuchów
    - nawierzchnię asfaltowo-betonową warstwa ścieralna gr 4 cm – 2.703,0 m<sup>2</sup>,
    - nawierzchnię asfaltowo-betonową warstwa wiążąca gr 5 cm – 2.703,0 m<sup>2</sup>,
    - podbudowę kamienną górną gr. 10 cm – 2.703,0 m<sup>2</sup>,
    - podbudowę kamienną dolną gr. 23 cm - 848,0 m<sup>2</sup>,
    - pobocze kamienne gr. 8 cm - 150,0 m<sup>2</sup>,
    - płyty ażurowe rowów i wylotów przepustu - 635,0 m<sup>2</sup>,
    - przepusty pod zjazdami śr. 300 mm PVC - 120,0 mb,
    - przepusty pod zjazdami śr. 400 mm PVC - 12,0 mb,
    - przepust pod koroną drogi śr. 600 mm PVC - 7,5 mb,
    - krawężnik 15\*22 cm – 250 mb;
  - ul. Janusza Kusocińskiego (u zbiegu ulic Zuchów i Kusocińskiego) - (100 mb)
    - nawierzchnię asfaltowo-betonową warstwa ścieralna gr 4 cm - 648,6 m<sup>2</sup>,
    - nawierzchnię asfaltowo-betonową warstwa wiążąca gr 5 cm - 658,5 m<sup>2</sup>,
    - podbudowa kamienna gr. 30 cm - 663,56 m<sup>2</sup>,
    - pobocze kamienne gr. 8 cm - 150,0 m<sup>2</sup>,
    - płyty ażurowe obudowy wlotu i przepustu - 29,0 m<sup>2</sup>;
- *Prace przygotowawcze związane z inwestycjami* 59,04 zł  
W ramach zadania wydano poświadczenia zgodności odpisu dokumentacji przebudowy ul. Mirowskiej;
- *Przebudowa ulicy Pawła Jasionicy w Częstochowie* 337 588,80 zł  
w tym wydatki niewygasające 237 589,00 zł  
W ramach zadania wykonano:
- podbudowę kamienną warstwa dolna 105,6 m<sup>3</sup>,
  - górną podbudowę 320 m<sup>2</sup>,
  - krawężniki 15x22cm 156 m,
  - nawierzchnię z kostki brukowej 32 m<sup>2</sup>;
- *Przebudowa drogi dojazdowej do wylotu kolektora deszczowego w ul. Zawodziańskiej* 28 847,92 zł  
W ramach zadania wykonano:
- podbudowę kamienną o gr. 20 cm – 122,5 m<sup>2</sup>,
  - obrzeża betonowe 8\*30 cm – 104,5 mb,
  - studzienkę ściekową – 1 szt.;

- *Przebudowa odcinka Alei Wolności od ul. Ferdynanda Focha do ul. Jana III Sobieskiego - strona zachodnia* 82 998,27 zł  
W ramach zadania wykonano:
  - nawierzchnię chodnika z płytek betonowych 50x50x8 – 331,65 m<sup>2</sup>,
  - nawierzchnię zjazdów z kostki brukowej betonowej – 34,0 m<sup>2</sup>;
- *Budowa połączenia drogowego ul. Wojciecha Korfantego z ul. Bugajską w Częstochowie* 119 900,31 zł  
W ramach zadania wykonano:
  - dokumentację projektową,
  - uzgodnienia branżowe;
- *Przebudowa odcinka ul. Józefa Mireckiego* 178 350,00 zł  
W ramach zadania wykonano:
  - krawężnik uliczny 15\*30cm i 15\*22 cm - 281,50 mb,
  - obrzeże betonowe 8\*30 cm - 10,0 mb,
  - miejsca postojowe – płyta ażurowa bet. gr. 10 cm - 495,00 m<sup>2</sup>,
  - zjazdy z kostki brukowej gr. 8 cm na podbudowie kamiennej - 77,5 m<sup>2</sup>,
  - jezdnię asfaltobetonową gr. 4 cm AC-S - 766,0 m<sup>2</sup>;
- *Przebudowa ulic Tomasza Wilsona, Franciszka Żwirki i Stanisława Wigury, Juliusza Słowackiego, gen. Mieczysława Dąbkowskiego w zakresie miejsc postojowych* 60 095,34 zł  
W ramach zadania wykonano nawierzchnię parkingu z kostki betonowej przy ulicach:
  - gen. Mieczysława Dąbkowskiego – 50,00 m<sup>2</sup>,
  - Juliusza Słowackiego – 60,00 m<sup>2</sup>,
  - Tomasza Wilsona – 100,00 m<sup>2</sup>,
  - Franciszka Żwirki i Stanisława Wigury – 30,00 m<sup>2</sup>;
- *Przebudowa odcinka ul. Stanisława Orzechowskiego w Częstochowie* 138 754,16 zł  
W ramach zadania wykonano:
  - nawierzchnię z kostki brukowej betonowej – parking – 190,0 m<sup>2</sup>,
  - nawierzchnię z kostki brukowej betonowej – chodnik – 197,7 m<sup>2</sup>,
  - przykanalik deszczowy z włączeniem do komory z kratą deszczową – 1 kpl,
  - sadzenie drzew liściastych – 8 szt.;
- *Przebudowa pobocza w ul. Jana Karłowicza na odcinku od ul. Kornela Makuszyńskiego do ul. Wacława Berenta w Częstochowie* 94 775,20 zł  
W ramach zadania wykonano:
  - krawężnik uliczny 15\*30 cm i 15\*22 cm - 255,5 mb,
  - obrzeże betonowe 8\*30 cm - 28,0 mb,
  - pobocze z kostki brukowej gr. 8 cm na podbudowie kamiennej - 290,4 m<sup>2</sup>,
  - zjazdy z kostki brukowej gr. 8 cm na podbudowie kamiennej - 47,50 m<sup>2</sup>;
- *Rozszerzenie Strefy Płatnego Parkowania - Rynek Wieluński* 17 415,83 zł  
W ramach zadania wykonano nawierzchnię parkingu z kostki brukowej betonowej – 80,0 m<sup>2</sup>;
- *Przebudowa ul. Mirowskiej na odcinku od ul. Michała Faradaya do ul. Kaczorowskiej w Częstochowie (wydatki niewygasające)* 149 098,00 zł  
W ramach zadania zlecono do wykonania roboty budowlane,
- Program budowy i przebudowy chodników i miejsc parkingowych w tym wydatki niewygasające 812 784,34 zł  
229 786,00 zł  
W ramach programu realizowano następujące zadania:
  - *Przebudowa chodnika na ulicy Wincentego Witosa w Częstochowie wraz z nawierzchnią jezdni,* 560 641,27 zł

Zakres rzeczowy obejmował wykonanie:

- roboty rozbiórkowe,
  - nawierzchni asfaltobetonowej gr 5 - 2125,6 m<sup>2</sup>,
  - chodnika z kostki o gr. 8 cm - 578,2 m<sup>2</sup>,
  - miejsc postojowych z kostki o gr. 8 cm – 1.993,5 m<sup>2</sup>,
  - krawężnika 15\*22 cm – 15\*30 cm – 1.202,05 mb,
  - obrzeża betonowego 8\*30 cm – 358,6 mb,
  - kraty wpustowej Ø 500 – 6 szt.,
  - przykanalików śr. 200 mm – 12 mb;
- *Budowa przystanku MPK Ludowa 140* 22 357,07 zł  
W ramach zadania wykonano:
- krawężnik uliczny 20\*30 cm i 15\*22 cm - 16,0 mb,
  - obrzeże betonowe 8\*30 cm - 20,0 mb,
  - chodnik z kostki brukowej o gr. 8 cm na podbudowie kamiennej - 36,0 m<sup>2</sup>,
  - przepust - rura PHD o śr. 400 mm - 15,0 mb;
- *Przebudowa chodników i miejsc postojowych przy ul. Kazimierza Michałowskiego nr 2, 4 w Częstochowie (wydatki niewygasające)* 229 786,00 zł  
W ramach zadania zlecono do wykonania roboty związane z przebudową chodników i miejsc postojowych;
- Budowa ulicy Złotej w Częstochowie 2 981 806,64 zł  
w tym: środki RFIL - 400 000,00 zł;  
środki RFRD – 2 453 443,67 zł  
Zakres rzeczowy zadania obejmował wykonanie w ramach:
- Branży drogowej:
    - roboty przygotowawcze i rozbiórkowe,
    - karczowanie drzew - zaawansowanie robót 100%
    - rozebranie chodników, wysepek przystankowych - zaawansowanie robót 100%
    - frezowanie nawierzchni na ciągach pieszych,
    - wykonanie podbudowy z gruntu stabilizowanego na ciągach pieszych - zaawansowanie robót 25%,
    - wykonanie podbudowy z gruntu stabilizowanego na jezdni - zaawansowanie robót 19%,
  - Branży teletechnicznej:
    - przebudowa i zabezpieczenie kanalizacji kablowej,
    - przełożenie i zabezpieczenie kabli - zaawansowanie robót 65%,
    - kanał technologiczny: budowa studni kablowych - zaawansowanie robót: 68%,
  - Branży elektroenergetycznej:
    - przebudowa sieci kablowych,
    - kanalizacja deszczowa - zaawansowanie robót 75%;
- Wyposażenie płatnej strefy parkowania w system do pobierania i kontroli opłat 3 373 059,75 zł  
W ramach zadania wykonano:
- demontaż 119 szt. starych parkomatów, dostawa i montaż 119 szt. nowych parkomatów,
  - montaż dodatkowych 41 szt. nowych parkomatów,
  - dostawę 12 szt. rejestratorów z oprogramowaniem systemowym,
  - dostawę 12 szt. drukarek termicznych,
  - dostawę oprogramowania użytkowego wraz z wymaganymi licencjami,
  - dostawę macierzy dyskowej,
  - usługę Integracji systemu do obsługi parkomatów z istniejącym systemem kontroli i windykcacji;
- Zagospodarowanie placu magazynowego MZD przy ul. Złotej 176 112,00 zł  
w tym wydatki niewygasające 123 000,00 zł

W ramach zadania wykonano:	
<ul style="list-style-type: none"> <li>• budowę linii kablowej YAY 4x6mm<sup>2</sup> 1kV – 241 m;</li> <li>• montaż opraw LUXON CORDOBA o mocy 45W – 6 szt.,</li> <li>• rozdzielnię elektryczną dwuczłonową – 1 kpl.,</li> <li>• szafę typu SZW-19” 12U (monitoring) – 1 kpl.,</li> <li>• zlecono do wykonania roboty w ramach wydatków niewygasających;</li> </ul>	
- Budowa drogi gminnej w Częstochowie na odcinku ul. Połanieckiej do zakresu GDDKiA w Katowicach	135,30 zł
W ramach zadania wykonano uzgodnienia branżowe;	
- Adaptacja części pomieszczeń w budynku MZD przy ul. Legionów 52 na potrzeby biurowe	476 797,18 zł
W ramach zadania wykonano:	
<ul style="list-style-type: none"> <li>• ściany gr. 100 mm, płyta GK gr. 10,0 mm na stelażu metalowym - 86,21 m<sup>2</sup>,</li> <li>• ściany gr. 150 mm, płyta GK gr. 12,5 mm na stelażu metalowym - 86,30 m<sup>2</sup>,</li> <li>• sufit podwieszany TERMATEX - 415,20 m<sup>2</sup>,</li> <li>• tynki wewnętrzne – 129,76 m<sup>2</sup>,</li> <li>• stolarkę aluminiową komplet - 37,74 m<sup>2</sup>,</li> <li>• stolarkę drewnianą drzwi z ościeżnicą (komplet) – 16 szt.,</li> <li>• podokienniki PVC – 24 szt.,</li> <li>• posadzki z wykładzin sztucznych - 419,52 m<sup>2</sup>,</li> <li>• listwy przyściennne z PVC – 341,04 mb.,</li> <li>• malowanie ścian farbami emulsyjnymi – 1.105,1 m<sup>2</sup>,</li> <li>• malowanie lamperii - 88,1 m<sup>2</sup>,</li> <li>• osadzenie klamek okiennych – 85 szt.,</li> <li>• osadzenie nawietrzaków okiennych – 8 szt.,</li> <li>• zabudowę meblową na korytarzu – 1 kpl.;</li> </ul>	
- Zakup oprogramowania SmartGEM na potrzeby MZD w Częstochowie	29 999,70 zł
- Zakup licencji PTV Vissim Corridor	62 607,00 zł
- Zakup licencji na moduł eTW w oprogramowaniu SEGA wraz z wdrożeniem	18 081,00 zł
- Zakup samochodu elektrycznego na potrzeby MZD w Częstochowie	157 556,82 zł
- wydatki realizowane w ramach budżetu obywatelskiego	2 137 691,76 zł
w tym:	
◦ <i>Przebudowa drogi pieszej i rowerowej wzdłuż ul. gen. Augusta Fieldorfa-Nila między Aleją Wyzwolenia a Promenadą Czesława Niemena</i>	638 101,65 zł
◦ <i>Przebudowa nawierzchni ul. Zygmunta Glogera na odcinku od ul. Marszałka Ferdynanda Focha do ul. Mikołaja Kopernika</i>	378 792,40 zł
◦ <i>Budowa chodnika i parkingu w ul. kpt. Jerzego Kurpińskiego-Ponurego</i>	284 876,06 zł
◦ <i>Przebudowa nawierzchni ul. Torowej w Częstochowie - II etap</i>	222 295,08 zł
◦ <i>Chodnik przy ul. Pankiewicza</i>	177 507,56 zł
◦ <i>Budowa parkingu przy cmentarzu na ul. Ostatniej</i>	166 164,07 zł
◦ <i>Budowa chodnika na ul. Filtrowej na odcinku między ul. Mirowską i ul. Komornicką</i>	150 388,79 zł
◦ <i>Przebudowa chodnika w ul. księcia Adama Jerzego Czartoryskiego</i>	59 846,63 zł
◦ <i>Budowa chodnika wzdłuż ul. Senatorskiej (od sklepu Społem do skrzyżowania z ul. Kozią)</i>	39 131,52 zł
◦ <i>Budowa chodnika w ul. Górskiej do Szkoły Podstawowej Nr 8</i>	20 588,00 zł

Wydatki majątkowe w tym rozdziale wykonano w 85,0% założonego planu.

## Dział 900 Gospodarka komunalna i ochrona środowiska

<b>Plan po zmianach</b>	<b>38 305 832,00 zł</b>	
<b>Wykonanie</b>	<b>32 289 727,47 zł</b>	<b>tj. 84,3%</b>

z tego:

- wydatki bieżące	24 577 186,11 zł
- wydatki majątkowe	7 712 541,36 zł

### Rozdz. 90001 Gospodarka ściekowa i ochrona wód

Zaplanowane w tym rozdziale wydatki na kwotę 10 083 163 zł w całości dotyczą wydatków majątkowych i zostały zrealizowane w kwocie 5 600 606,93 zł, w tym na:

- Odwodnienie dzielnicy Północ w Częstochowie 4 665 090,55 zł  
w tym: środki UE 1 933 305,53 zł,  
środki RFIL 414 485,43 zł;  
Zakres rzeczowy obejmował:  
powierzchnię objętą systemem zagospodarowania wód opadowych 0,64 km<sup>2</sup>, długość wybudowanej sieci kanalizacji deszczowej - 1,91 km, pojemność obiektów małej retencji – 2.183 m<sup>3</sup>, objętość retencjonowanej wody – 2.985 m<sup>3</sup>,
  - budowę ulicy św. Brata Alberta:
    - budowę jezdni o szerokości 6,00 m i długości 1.323,02 m,
    - budowę zjazdów publicznych i indywidualnych,
    - budowę drogi dla rowerów,
    - budowę skrzyżowań,
    - budowę kanalizacji deszczowej z przyłączami,
    - budowę oświetlenia ulicznego,
    - budowę kanału technologicznego,
  - budowę ulicy Hiacyntowej:
    - budowę jezdni o szerokości 5,00 m i długości 157,87 m,
    - budowę zjazdów publicznych i indywidualnych,
    - budowę jednostronnego chodnika o szerokości 2,0 m,
    - budowę kanalizacji deszczowej z przyłączami do posesji,
    - budowę zbiornika chłonno – odparowującego,
    - budowę oświetlenia ulicznego,
    - budowę kanału technologicznego wraz ze studniami,
  - budowę ulicy Lawendowej:
    - budowę jezdni o szerokości 5,00 m i długości 217,33 m,
    - budowę zbiornika chłonno – odparowującego,
    - budowę oświetlenia ulicznego,
    - budowę kanału technologicznego wraz ze studniami,
  - Odwodnienie zlewni ulicy Traugutta
    - wycinka drzew kolidujących z inwestycją,
    - budowa zbiornika – zaawansowanie robót 23%,
    - budowa kanału deszczowego - 62%.

Zakres rzeczowy obejmował również zakup usług Inżyniera Kontraktu w ramach których dokonywano nadzoru i rozliczenia robót przy realizacji projektu.
- Program odwodnienia miasta 935 516,38 zł  
W ramach programu realizowano następujące zadania:
  - Budowa odcinka kanału deszczowego ul. Mącznej od skrzyżowania z ul. Zawodziańską do posesji nr 70 542 010,27 zł  
W ramach zadania wykonano:
    - kanał deszczowy w ul. Mącznej o dł. łącznej 309,0 m z rur żelbetowych wraz z wpustami ulicznymi i przyłączami do posesji,
    - przyłącza kanalizacji sanitarnej w obrębie pasa drogowego,



- przebudowę sieci elektroenergetycznych polegającą na przełożeniu bez przecinania, odcinków kabli energetycznych nN i SN, po nowej trasie nie kolidującej z niniejszą inwestycją - dł. ok. 63,0 m,
  - odtworzenie nawierzchni drogi:
    - jezdnię o nawierzchni bitumicznej o szer. 5,5m i dł. 309,0 m,- 1.786,30 m<sup>2</sup>,
    - jednostronny chodnik przyjezdniowy o szer. 2,0 m,
    - zjazdy na posesję,
  - roboty związane z zielenią;
- *Zarurowanie rowu otwartego pomiędzy ul. Królewską i Aleją Bohaterów Monte Cassino w Częstochowie* 393 506,11 zł
- W ramach zadania wykonano:
- zabudowę istniejącego rowu rurą żelbetową o średnicy 1,4 m o długości 38,0 m,
  - budowę dwóch studni żelbetonowych na połączeniu z istniejącymi wylotami;

### Rozdz. 90003 Oczyszczanie miast i wsi

Zaplanowane w tym rozdziale wydatki bieżące na kwotę 15 394 508 zł zostały zrealizowane w wysokości 15 391 770,29 zł.

W ramach tej kwoty wykonano prace związane z utrzymaniem porządku w mieście, z tego m. in.:

- Zimowe utrzymanie miasta 14 125 299,61 zł  
W ramach zadania wykonano m. in.:
  - zimowe utrzymanie dróg wraz z jezdniami, które przebiegają przez obiekty inżynierskie, pętle autobusowe MPK,
  - utrzymanie gotowości poprzez pełnienie dyżuru dyspozytorskiego całą dobę i jednostek sprzętowych gotowych do wyjazdu,
  - zimowe utrzymanie chodników, obiektów inżynierskich, schodów na wiaduktach i mostach, kładek, przejść podziemnych, placów, parkingów (plac, przejścia podziemne) - wydatki dotyczą rozliczenia za 2020 rok – od 2021 r. zadanie przekazano do CUK,
  - odśnieżanie przejść dla pieszych,
  - montaż i demontaż płotków;
- Letnie oczyszczanie miasta 1 266 470,68 zł  
W ramach zadania wykonano m. in.:
  - utrzymanie w stanie czystości jezdni i ulic z azyłami i wysepkami w okresie letnim oraz w okresie zimowym gdy warunki zimowe nie występują,
  - mechaniczne oczyszczanie jezdni po zimie,
  - polewanie jezdni ulic miasta,
  - ręczne i mechaniczne oczyszczanie, chodników, parkingów, końcowych pętli autobusowych MPK w zakresie jezdni i innych obiektów,
  - usuwanie darni traw, naniesionego piasku, ziemi i liści,
  - usuwanie nieczystości z koszy metalowych i betonowych, bieżące ich utrzymanie, odnowienie – malowanie, naprawę koszy oraz ich dezynfekcję - (wydatki dotyczą rozliczenia za 2020 rok - zadanie przekazano od 2021 r. do CUK),
  - usuwanie martwych zwierząt i innych nieczystości z pasa drogowego – (wydatki dotyczą rozliczenia za 2020 rok - zadanie przekazano od 2021 r. do CUK),
  - zbieranie śmieci z terenów zielonych z pasa drogi, usuwanie zanieczyszczeń na ulicach - (wydatki dotyczą rozliczenia za 2020 rok - zadanie przekazano od 2021 r. do CUK);

### Rozdz. 90015 Oświetlenie ulic, placów i dróg

W ramach tego rozdziału zaplanowano do realizacji wydatki bieżące oraz majątkowe.

Wydatki bieżące zaplanowane w wysokości 10 458 242 zł wydatkowano w kwocie 9 185 415,82 zł z przeznaczeniem m. in. na:

- |   |                 |
|---|-----------------|
| - opłaty za energię elektryczną zużywaną do oświetlenia dróg gminnych, krajowych, wojewódzkich i powiatowych na terenie miasta Częstochowy, | 3 746 859,92 zł |
| - usługę oświetleniową miasta,  | 2 654 773,82 zł |
| - usługę dystrybucji energii elektrycznej   | 2 268 556,76 zł |
| - koszty konserwacji sieci oświetleniowej miasta  | 360 801,41 zł   |
| - montaż i demontaż dekoracji świątecznych (magazynowanie i konserwacja)  | 150 709,12 zł   |
| - zakup słupa oświetleniowego   | 3 388,00 zł     |
| - dzierżawę słupów oświetleniowych  | 326,79 zł       |

Z zaplanowanych środków w ramach wydatków majątkowych w kwocie 2 369 919 zł wydatkowano kwotę 2 111 934,43 zł z przeznaczeniem na następujące zadania:

- Przebudowa oświetlenia ulicznego wzdłuż trasy tramwajowej w Częstochowie 1 676 263,24 zł  
W ramach zadania wykonano:
  - część dokumentacji technicznej w celu przygotowania realizacji inwestycji,
  - budowę 203 słupów oświetleniowych oraz 486 opraw typu LED,
  - budowę oświetleniowej linii kablowej YAKXS o długości 15.445 m,
  - montaż szaf oświetlenia ulicznego;Zakres zadania obejmuje również świadczenie usługi związanych z pełnieniem funkcji Inżyniera Kontraktu oraz nadzorem i rozliczeniem robót przy realizacji projektu.
  
- Inwestycje oświetleniowe 299 967,50 zł  
w tym wydatki niewygasające 44 772,00 zł  
W ramach zadania realizowano:
  - o *Budowa oświetlenia ulicy gen. Stanisława Maczka w Częstochowie,* 33 191,93 zł  
W ramach zadania wykonano:
    - budowę linii kablowej 1kV o łącznej długości 210 m,
    - budowę 7 szt. słupów parkowych oświetleniowych,
    - montaż 7 szt. opraw oświetleniowych typu LED,
    - montaż skrzynki podziałowej - 1 kpl;
  
  - o *Budowa oświetlenia ulicy Storczykowej w Częstochowie,* 40 344,00 zł  
W ramach zadania wykonano:
    - budowę linii kablowej YAKXS 4x25 mm<sup>2</sup>, o łącznej długości 307 m,
    - budowę 8 kpl słupów oświetleniowych,
    - montaż 8 szt. opraw oświetleniowych typu LED;
  
  - o *Budowa oświetlenia ulicy Karkonoskiej w Częstochowie,* 43 850,00 zł  
W ramach zadania wykonano:
    - budowę linii kablowej YAKXS 4x25 mm<sup>2</sup>, o łącznej długości 275 m,
    - budowę 8 kpl. słupów oświetleniowych,
    - montaż 8 szt. opraw oświetleniowych typu LED;
  
  - o *Budowa oświetlenia ulic Longina Podbięty i Księcia Jeremiego Wiśniowieckiego w Częstochowie* 89 656,11 zł  
W ramach zadania wykonano:
    - budowę linii kablowej YAKXS 4x35 mm<sup>2</sup>, o łącznej długości 500 m,
    - budowę 12 szt. słupów oświetleniowych aluminiowych z wysięgnikiem,
    - montaż 12 szt. opraw oświetleniowych typu LED,
      - montaż szafy oświetleniowej - 1 kpl.;
  
  - o *Budowa oświetlenia ulicy Górskiej w Częstochowie* 19 603,46 zł  
W ramach zadania wykonano:
    - budowę linii kablowej YAKXS 4x25 mm<sup>2</sup>, o łącznej długości 98 m,

- budowę 3 kpl. słupów oświetleniowych,
  - montaż 3 szt. opraw oświetleniowych typu LED,
- montaż skrzynki podziałowej 1 kpl.;
- *Wykonanie dokumentacji przyszłościowej dla budowy oświetlenia drogowego* 38 636,00 zł  
w tym wydatki niewygasające 10 086,00 zł  
W ramach zadania wykonano następujące dokumentacje dla:
    - Budowy oświetlenia ulicy Malowniczej w Częstochowie,
    - Budowy oświetlenia ulicy Suwalskiej w Częstochowie,
    - Budowy oświetlenia ulicy Inspektowej w Częstochowie,
    - Budowy oświetlenia ulicy Połanieckiej w Częstochowie,
    - Budowy oświetlenia ulicy Eugeniusza Żychlińskiego w Częstochowie (wydatki niewygasające – 4 920,00 zł),
    - Budowy oświetlenia ulicy Jesiennej w Częstochowie (wydatki niewygasające – 5 166,00 zł);
  - *Budowa oświetlenia ulicy Anny Walentynowicz w Częstochowie (wydatki niewygasające)* 34 686,00 zł  
w ramach zadania zlecono do wykonania wykonanie robót budowlanych związanych z budową oświetlenia ulicy;
  - Budowa oświetlenia ulicy Koszarowej 26 445,00 zł  
w ramach zadania wykonano:
    - budowę linii kablowej YAKXS 4x25 mm<sup>2</sup>, o łącznej długości 189 m,
    - budowę 5 kpl. słupów oświetleniowych,
    - montaż 5 szt. opraw oświetleniowych typu LED;
  - wydatki realizowane w ramach budżetu obywatelskiego 109 258,69 zł  
w tym:
    - *Budowa oświetlenia ul. Szydłowska, Kłodzka, Bocheńska* 87 534,99 zł
    - *Budowa oświetlenia ulicznego w pasie drogi krajowej nr DK-43 ul. Św. Rocha z ul. Gminną (przejście dla pieszych)* 21 723,70 zł

## **WYDZIAŁ KULTURY, PROMOCJI I SPORTU**

**Plan po zmianach ogółem** 53 859 627,00 zł  
**Wykonanie ogółem** 53 167 066,86 zł **tj. 98,7 %**

z tego:

- *wydatki bieżące* 52 974 027,82 zł  
 - *wydatki majątkowe* 193 039,04 zł

Wydział realizował zadania w ramach następujących działów klasyfikacji budżetowej: 630 Turystyka, 750 Administracja publiczna, 851 Ochrona zdrowia, 854 Edukacyjna opieka wychowawcza, 921 Kultura i ochrona dziedzictwa narodowego oraz 926 Kultura fizyczna.

### **Dział 630 Turystyka**

**Plan po zmianach** 375 699,00 zł  
**Wykonanie** 365 698,10 zł **tj. 97,3 %**

z tego:

- *wydatki bieżące* 244 698,10 zł  
 - *wydatki majątkowe* 121 000,00 zł

### Rozdz. 63003 Zadania w zakresie upowszechniania turystyki

W ramach wydatków bieżących tego rozdziału wydatkowano kwotę 244 698,10 zł, z tego na:

- upowszechnianie turystyki i krajoznawstwa wśród mieszkańców, ze szczególnym uwzględnieniem dzieci i młodzieży (środki budżetu miasta) 40 000,00 zł
- zadania finansowane ze środków otrzymanych z Urzędu Marszałkowskiego Województwa Śląskiego 204 698,10 zł
  - w tym na:
    - realizację zadania „Częstochowa – wakacyjny kierunek zwiedzania” 125 898,10 zł
    - wykonanie internetowej platformy informacyjno-edukacyjnej zarządzanej poprzez system CMS w ramach zadania „Magia Starego Ratusza w Częstochowie” 78 800,00 zł

W ramach wydatków majątkowych wydatkowano kwotę 121 000,00 zł z przeznaczeniem na utworzenie aplikacji promującej ruch rowerowy w Częstochowie.

### **Dział 750 Administracja publiczna**

<b>Plan po zmianach</b>	<b>3 798 350,00 zł</b>	
<b>Wykonanie</b>	<b>3 594 350,95 zł</b>	<b>tj. 94,6 %</b>

z tego:

- wydatki bieżące 3 536 805,40 zł
- wydatki majątkowe 57 545,55 zł

### Rozdz. 75075 Promocja jednostek samorządu terytorialnego

Środki zaplanowane w ramach tego rozdziału na wydatki bieżące zostały wydatkowane w kwocie 3 536 805,40 zł, w tym:

- promocja miasta przez sport - żużel 1 500 000,00 zł
- promocja miasta przez sport – piłkę nożną 1 490 000,00 zł
- promocja miasta przez sport 199 998,00 zł
- realizacja przedsięwzięć promocyjnych 157 425,78 zł
- zakup i wykonanie materiałów reklamowych i promocyjnych 104 684,47 zł
- honoraria dla współpracowników tworzących teksty informacyjno-promocyjne do miesięcznika oraz materiały do Kuriera Samorządowego oraz na stronę internetową urzędu 31 944,00 zł
- promocję miasta w mediach 30 865,30 zł
- zakup materiałów promocyjnych dla dzieci urodzonych w Częstochowie 16 807,95 zł
- realizację i utrzymanie elementów systemu informacji wizualnej miasta 5 079,90 zł

W ramach wydatków majątkowych wydatkowano kwotę 57 545,55 zł z przeznaczeniem na wykonanie neonu promocyjnego „Częstochowa”.

### **Dział 851 Ochrona zdrowia**

<b>Plan po zmianach</b>	<b>30 000,00 zł</b>	
<b>Wykonanie</b>	<b>30 000,00 zł</b>	<b>tj. 100,0 %</b>

z tego:

- wydatki bieżące 30 000,00 zł

### Rozdz. 85195 Pozostała działalność

Środki zaplanowane w ramach tego rozdziału zostały wydatkowane w kwocie 30 000,00 zł z przeznaczeniem na kampanię informacyjno-promocyjną mającą na celu zwiększenie liczby mieszkańców poddających się

szczepieniu przeciwko COVID-19.

### **Dział 854 Edukacyjna opieka wychowawcza**

<b>Plan po zmianach</b>	<b>70 000,00 zł</b>	
<b>Wykonanie</b>	<b>67 000,00 zł</b>	<b>tj. 95,7 %</b>

z tego:

- wydatki bieżące	67 000,00 zł
-------------------	--------------

### Rozdz. 85412 Edukacyjna opieka wychowawcza

Zaplanowane w tym rozdziale środki wydatkowane na realizację, w formie dotacji, zadania „Wypoczynek zimowy dzieci i młodzieży w kwocie 9 000,00 zł oraz na "Wypoczynek letni dzieci i młodzieży" w kwocie 58 000,00 zł

### **Dział 921 Kultura i ochrona dziedzictwa narodowego**

<b>Plan po zmianach</b>	<b>32 833 595,00 zł</b>	
<b>Wykonanie</b>	<b>32 737 077,41 zł</b>	<b>tj. 99,7 %</b>

z tego:

- wydatki bieżące	32 737 077,41 zł
-------------------	------------------

W ramach zaplanowanych wydatków bieżących w kwocie 32 833 595 zł wydatkowano 32 737 077,41 zł, w tym na:

- dotacje podmiotowe,	32 016 905,00 zł
- dotacje celowe	170 500,00 zł
- pozostałe zadania z zakresu kultury i ochrony dziedzictwa narodowego	549 672,41 zł

Szczegółowa realizacja oraz zakres udzielonych dotacji podmiotowych, w ramach których dofinansowano działalność samorządowych instytucji kultury, która przedstawia się następująco:

<b>Teatr im A. Mickiewicza</b>	<b>5 163 882,00 zł</b>
--------------------------------	------------------------

z tego:

- wynagrodzenia z pochodnymi	4 708 015,83 zł
- pozostałe wydatki	455 866,17 zł

<b>Filharmonia Częstochowska</b>	<b>8 131 500,00 zł</b>
----------------------------------	------------------------

z tego:

- wynagrodzenia z pochodnymi	7 435 162,00 zł
- pozostałe wydatki	696 338,00 zł

<b>Ośrodek Promocji Kultury „Gaude Mater”</b>	<b>1 010 050,00 zł</b>
---	------------------------

z tego:

- wynagrodzenia z pochodnymi	403 984,09 zł
- pozostałe wydatki	406 515,91 zł
- wydatki bieżące realizowane w ramach budżetu obywatelskiego,	199 550,00 zł
w tym:	
◦ <i>Festiwal-Koncerty na Starym Mieście!</i>	49 990,00 zł
◦ <i>Festiwal-Koncerty na Parkitce!</i>	49 960,00 zł
◦ <i>Festiwal—Koncerty w dzielnicy Podjasnogórska!</i>	49 800,00 zł
◦ <i>Festiwal-Koncerty na Tysiącleciu!</i>	49 800,00 zł

<b>Miejski Dom Kultury</b>	<b>3 849 298,00 zł</b>
z tego:	
- wynagrodzenia z pochodnymi	2 355 341,74 zł
- pozostałe wydatki	1 221 956,26 zł
- wydatki bieżące realizowane w ramach budżetu obywatelskiego,	272 000,00 zł
w tym:	
◦ <i>Piknik za Ostatni Grosz</i>	100 000,00 zł
◦ <i>Festiwal –Koncerty na Rakowie</i>	50 000,00 zł
◦ <i>Festiwal - Koncerty na Zawodziu</i>	50 000,00 zł
◦ <i>Piknik „Przystanek Warta”</i>	30 000,00 zł
◦ <i>Kino na leżakach Raków</i>	14 000,00 zł
◦ <i>Kino na leżakach Wrzosowiak</i>	14 000,00 zł
◦ <i>Kino na leżakach Zawodzie</i>	14 000,00 zł
 <b>Miejska Galeria Sztuki</b>	 <b>1 896 721,00 zł</b>
z tego:	
- wynagrodzenia z pochodnymi	1 723 482,06 zł
- pozostałe wydatki	173 238,94 zł
 <b>Biblioteka Publiczna im. dr W. Biegańskiego</b>	 <b>7 722 096,00 zł</b>
z tego:	
- wynagrodzenia z pochodnymi	5 874 198,79 zł
- pozostałe wydatki	1 847 897,21 zł
w tym m in.:	
- Zadania instruktażowe, pomoc metodyczna i organizacja doskonalenia zawodowego pracowników bibliotek na terenie powiatu częstochowskiego - porozumienie Starostwo Powiatu Częstochowskiego	50 000,00 zł
- wydatki bieżące realizowane w ramach budżetu obywatelskiego,	614 000,00 zł
w tym:	
◦ <i>Nowoczesna Biblioteka dla Częstochowy (dot. Filii nr 9, Muzoteki, Oddziału dla Dzieci i Młodzieży, Biblioteki Głównej)</i>	254 000,00 zł
◦ <i>Zakup książek i doposażenia dla Filii nr 16 i 18 Biblioteki Publicznej w Częstochowie</i>	82 000,00 zł
◦ <i>Biblioteka – uczestnictwo w kulturze (dot. Filii nr 6)</i>	55 000,00 zł
◦ <i>Wyposażenie Filii nr 4 i zakup książek</i>	50 000,00 zł
◦ <i>Z Biblioteką po sąsiedzku (dot. Filii nr 7 i 13)</i>	45 000,00 zł
◦ <i>Zakup nowości wydawniczych dla Filii Nr 14 Biblioteki Publicznej</i>	32 000,00 zł
◦ <i>Zakup książek dla Filii Nr 5 Biblioteki Publicznej</i>	25 000,00 zł
◦ <i>Zakup nowości wydawniczych i gier planszowych dla Filii nr 2</i>	25 000,00 zł
◦ <i>Zakup nowości wydawniczych dla Filii Nr 15 Biblioteki Publicznej</i>	20 000,00 zł
◦ <i>Biblioteka dla Ostatniego Grosza (dot. Filii nr1)</i>	17 000,00 zł
◦ <i>Nowości dla Filii nr 21</i>	9 000,00 zł
 <b>Muzeum Częstochowskie</b>	 <b>4 243 358,00 zł</b>
z tego:	
- wynagrodzenia z pochodnymi	3 355 236,56 zł
- pozostałe wydatki	888 121,44zł

#### Rozdz. 92195 Pozostała działalność

W ramach wydatków bieżących na pozostałą działalność Wydział Kultury, Promocji i Sportu wydatkował kwotę 720 172,41 zł, z tego na:

<b>Dotacje celowe na finansowanie lub dofinansowanie zadań zleconych do realizacji stowarzyszeniom i fundacjom</b>	<b>170 500,00 zł</b>
z tego:	
- Stowarzyszenie Komunikat w Częstochowie na Festiwal Dekonstrukcji Słowa „Czytaj!”2021	26 000,00 zł
- Polskie Stowarzyszenie Jazzu tradycyjnego w Częstochowie na XVI Hot Jazz Spring Festiwal 2021	20 000,00 zł
- Częstochowska Organizacja Turystyczna na XIV „Gwiazdkowa Aleja”	19 000,00 zł
- Stowarzyszenie Instytut Rozwoju Sztuki w Częstochowie na zadanie Muzyka w świątyniach - Edycja IV	10 000,00 zł
- Stowarzyszenie Wspierania Edukacji na XVI Koncert Galowy Zespołu Tanecznego	8 000,00 zł
- Towarzystwo Upowszechniania Sztuki Baletowej „Terpsychora” w Częstochowie na zadanie „Sztuka taneczna należy do Ciebie”	8 000,00 zł
- Towarzystwo Galeria Literacka w Częstochowie na zadanie Wydanie i promocja czterech numerów „Częstochowskiego Magazynu Literackiego GALERIA”	7 000,00 zł
- Stowarzyszenie Instytut Rozwoju Sztuki w Częstochowie na zadanie „Andrzej Koszewski - Choral Works”	6 500,00 zł
- Towarzystwo Muzyczne w Częstochowie na zadanie IX festiwal „Jurajska Jesień Muzyczna”	6 000,00 zł
- Fundacja Oczami Brata w Częstochowie na Festiwal Kultury Alternatywnej	5 000,00 zł
- Regionalne Towarzystwo Zachęty Sztuk Pięknych w Częstochowie na Album fotografii portretowej Piotra Dłubaka „Mgnienie”	5 000,00 zł
- ZHP Chorągiew Śląska Hufiec Częstochowa na Festiwal Kultury Harcerskiej „CZAR”	5 000,00 zł
- Mały grant dla Częstochowskiego Stowarzyszenia Plastyków im. Jerzego Dudy – Gracza na organizację 40 jubileuszowej Wystawy CSP	5 000,00 zł
- Fundacja Oczami Brata w Częstochowie na zadanie Teatr Oczami Brata – reaktywacja	4 000,00 zł
- Stowarzyszenie Częstochowskie Amazonki na Koncert „Barwy Jesieni”	4 000,00 zł
- Towarzystwo Galeria Literacka w Częstochowie na Wydanie i promocja trzech książek w ramach „Biblioteki Galerii: tomu wierszy Beaty Brodowicz-Szymenek, tomu wierszy Barbary Strzelbickiej oraz wyboru opowiadań wokół Towarzystwa	4 000,00 zł
- Towarzystwo Muzyczne w Częstochowie na XVI Częstochowskie Dni Muzyki Organowej”	4 000,00 zł
- Polskie Stowarzyszenie na Rzecz Osób z Niepełnosprawnością Intelktualną Koło w Częstochowie na II Ogólnopolski Festiwal Piosenki Podwórkowej dla Osób z Niepełnosprawnością	3 000,00 zł
- Stowarzyszenie Częstochowskie Amazonki na zadanie „Jestem Kobietą” – Koncert z okazji Święta Kobiet	3 000,00 zł
- Stowarzyszenie Art-Integracja w Częstochowie na zadanie „Hrabalu Ty Mój – Monodram Inspirowany”	2 000,00 zł
- Lokalny Klub literacki w Częstochowie na zadanie „Na płótnie wylewane – wyraż swoje emocje przez sztukę”	2 000,00 zł
- Towarzystwo Przyjaciół Częstochowy na zadanie „Almanach Częstochowy 2021”	2 000,00 zł
- Stowarzyszenie Częstochowskie Amazonki na zadanie Wydarzenie kulturalne pn. „bądź zdrowa Mamo – Częstochowianie dla Mam”	2 000,00 zł
- Towarzystwo Miłośników Lwowa i Kresów Południowo-Wschodnich Oddział w Częstochowie na Dni Lwowa i Kultury Kresowej	2 000,00 zł
- Towarzystwo Upowszechniania Sztuki Baletowej „Terpsychora” w Częstochowie na zadanie „Pomóżmy innym”	2 000,00 zł
- Stowarzyszenie Częstochowskie Amazonki na zadanie Dodajmy kolorów do lat	1 500,00 zł
- Stowarzyszenie Wspólnota „Gaude Mater” w Częstochowie na IV Święto Muzyki im. Krzysztofa Pośpiecha	1 500,00 zł
- Polskie Stowarzyszenie na Rzecz Osób z Niepełnosprawnością Intelktualną Koło w Częstochowie na zadanie XXIII Dzień Godności Osób z Niepełnosprawnością Intelktualną	1 000,00 zł
- Stowarzyszenie Wspólnota „Gaude Mater” w Częstochowie na XXI Konkurs Literacki im. Zofii Martusewicz	1 000,00 zł
<b>W ramach pozostałych zadań z zakresu kultury i ochrony dziedzictwa narodowego sfinansowano m. in.:</b>	
- Jasne, że Święta – ozdoby świąteczne	158 951,73 zł

- oprawę muzyczną i techniczną uroczystości państwowych i miejskich, zakupy energii, kwiatów i usług pozostałych	151 831,06 zł
- obchody Dni Częstochowy	139 635,62 zł
- Nagrody Miasta Częstochowy i stypendia artystyczne	64 700,00 zł
- Piękniejsze śródmieście – symbole naszego miasta w formie małej architektury (zadanie realizowane w ramach inicjatywy lokalnej)	24 600,00 zł

## Dział 926 Kultura fizyczna

<b>Plan po zmianach</b>	<b>16 751 983,00 zł</b>	
<b>Wykonanie</b>	<b>16 372 940,40 zł</b>	<b>tj. 97,7 %</b>

z tego:

- wydatki bieżące	16 358 446,91 zł
- wydatki majątkowe	14 493,49 zł

### Rozdz. 92604 Instytucje kultury fizycznej

W ramach zadań bieżących wydatkowano kwotę 7 000 000,00 zł, z przeznaczeniem na dotację przedmiotową dla Miejskiego Ośrodka Sportu i Rekreacji.

Ponadto w ramach wydatków majątkowych realizowanych z budżetu obywatelskiego wydatkowano 14 493,49 zł. Środki te zostały przeznaczone na bramki do rugby na Miejskim Stadionie Lekkoatletycznym.

### Rozdz. 92605 Zadania w zakresie kultury fizycznej

Środki zaplanowane na realizację zadań własnych w ramach tego rozdziału w kwocie 9 737 483,00 zł zostały wydatkowane w kwocie 9 358 446,91 zł, z przeznaczeniem na:

- szkolenie sportowe dla dzieci i młodzieży	4 500 000,00 zł
- zarządzanie Halą "Częstochowa" przy ul. Żużlowej	3 506 760,01 zł
- organizację i udział w zawodach sportowych na wysokim poziomie współzawodnictwa	851 000,00 zł
- dofinansowanie współzawodnictwa sportowego szkół i działalności Dzielnicowych Ośrodków Sportu i Szkolnego Związku Sportowego	186 900,00 zł
- dofinansowanie szkolenia sportowego osób niepełnosprawnych	99 800,00 zł
- zapewnienie bezpieczeństwa osób pływających, kąpiących się i uprawiających sporty wodne oraz upowszechnianie sportu	67 910,00 zł
- dofinansowanie organizacji imprez sportowych rangi międzynarodowej i ogólnopolskiej	49 000,00 zł
- różne przedsięwzięcia sportowe i rekreacyjne - małe granty	23 000,00 zł
- nagrody za szczególne osiągnięcia sportowe	9 876,90 zł
- wydatki bieżące realizowane w ramach budżetu obywatelskiego	64 200,00 zł

w tym:

◦ Szkolenie sportowe dzieci i młodzieży Victa 2021	43 000,00 zł
◦ Ogólnodostępne treningi futbolu amerykańskiego dla młodzieży i dorosłych dzielnica Podjasnogórska	3 600,00 zł
◦ Ogólnodostępne treningi futbolu amerykańskiego dla młodzieży i dorosłych dzielnica Wrzosowiak	3 600,00 zł
◦ Ogólnodostępne treningi rugby dla dzieci i młodzieży - rozwijamy ciało i ducha ! - w dzielnicy Dźbów	2 000,00 zł
◦ Ogólnodostępne treningi rugby dla dzieci i młodzieży - rozwijamy ciało i ducha ! - w dzielnicy Gnaszyn - Kawodrza	2 000,00 zł
◦ Ogólnodostępne treningi rugby dla dzieci i młodzieży - rozwijamy ciało i ducha ! - dzielnica Lisiniec	2 000,00 zł
◦ Ogólnodostępne treningi rugby dla dzieci i młodzieży - rozwijamy ciało i ducha ! - dzielnica Podjasnogórska	2 000,00 zł
◦ Ogólnodostępne treningi rugby dla dzieci i młodzieży - rozwijamy ciało i ducha ! -dzielnica Północ	2 000,00 zł



- *Ogólnodostępne treningi rugby dla dzieci i młodzieży - rozwijamy ciało i ducha!*  
- *dzielnica Trzech Wieszców* 2 000,00 zł
- *Ogólnodostępne treningi rugby dla dzieci i młodzieży - rozwijamy ciało i ducha!*  
- *dzielnica Zawodzie - Dąbie* 2 000,00 zł

## **WYDZIAŁ KSIĘGOWOŚCI**

Wydział Księgowości realizował wydatki w ramach działu 750 Administracja publiczna.

### **Dział 750 Administracja publiczna**

<b>Plan po zmianach ogółem</b>	<b>125 600,00 zł</b>	
<b>Wykonanie ogółem</b>	<b>123 609,85 zł</b>	<b>tj. 98,4 %</b>

z tego:

- <i>wydatki bieżące</i>	<i>123 609,85 zł</i>
--------------------------	----------------------

#### **Rozdz. 75023 Urzędy gmin (miast i miast na prawach powiatu)**

W ramach tego rozdziału wydatkowano kwotę 123 609,85 zł na usługi doradztwa podatkowego w zakresie rozliczania podatku od towarów i usług.

## **WYDZIAŁ MIENIA I NADZORU WŁAŚCICIELSKIEGO**

<b>Plan po zmianach ogółem</b>	<b>12 186 833,00 zł</b>	
<b>Wykonanie ogółem</b>	<b>10 410 203,84 zł</b>	<b>tj. 85,4 %</b>

z tego:

- <i>wydatki bieżące</i>	<i>1 793 662,28 zł</i>
- <i>wydatki majątkowe</i>	<i>8 616 541,56 zł</i>

Wydział Mienia i Nadzoru Właścicielskiego realizował zadania w ramach działów: 600 Transport i łączność, 700 Gospodarka mieszkaniowa, 710 Działalność usługowa, 758 Różne rozliczenia oraz 900 Gospodarka komunalna i ochrona środowiska.

### **Dział 600 Transport i łączność**

<b>Plan po zmianach</b>	<b>6 156 809,00 zł</b>	
<b>Wykonanie</b>	<b>6 143 562,22 zł</b>	<b>tj. 99,8%</b>

z tego:

- <i>wydatki bieżące</i>	<i>269,37 zł</i>
- <i>wydatki majątkowe</i>	<i>6 143 000,00 zł</i>

#### **Rozdz. 60004 Lokalny transport zbiorowy**

W ramach tego rozdziału poniesiono wydatki majątkowe w kwocie 4 800 000,00 zł na „Podwyższenie kapitału zakładowego MPK”. Dokapitalizowanie spółki dotyczyło realizacji inwestycji pn. „Przebudowa liniowej infrastruktury tramwajowej w Częstochowie (odcinek 1, 2, 3, 4, 5a, 6) oraz zakupu taboru tramwajowego na potrzeby transportu publicznego w Częstochowie”.

#### **Rozdz. 60016 Drogi publiczne gminne**

W ramach tego rozdziału poniesiono wydatki majątkowe w kwocie 1 343 292,85 zł z przeznaczeniem na wypłatę

odszkodowań związanych z realizacją zadania „Program budowy i przebudowy ulic oraz dróg lokalnych” - wypłacone odszkodowanie dotyczy inwestycji pn. „Budowa drogi gminnej od ul. Warszawskiej do ul. Jaskrowskiej wraz z rozbudową odcinka ulicy Jaskrowskiej w Częstochowie – etap 1 od projektowanego ronda do ul. Jaskrowskiej wraz z rondem i odcinkiem ul. Jaskrowskiej, etap 2 od ul. Warszawskiej do projektowanego ronda” oraz „Budowa łącznika drogowego ulicy Wirażowej i Żyznej w Częstochowie”.

#### Rozdz. 60017 Drogi wewnętrzne

W ramach tego rozdziału poniesiono wydatki bieżące w kwocie 269,37 zł z przeznaczeniem na zakup znaku drogowego dla drogi wewnętrznej.

#### **Dział 700 Gospodarka mieszkaniowa**

<b>Plan po zmianach</b>	<b>4 211 424,00 zł</b>	
<b>Wykonanie</b>	<b>2 586 565,49 zł</b>	<b>tj. 61,4%</b>

z tego:

- wydatki bieżące	1 700 074,98 zł
- wydatki majątkowe	886 490,51 zł

#### Rozdz. 70005 Gospodarka gruntami i nieruchomościami

Zaplanowane wydatki na kwotę 4 211 424 zł zostały zrealizowane w kwocie 2 586 565,49 zł.

W ramach wydatków bieżących wydatkowano kwotę 1 700 074,98 zł, z tego z dotacji z budżetu państwa 205 721,72 zł.

Zrealizowane wydatki dotyczyły m. in.:

- podatku od nieruchomości oraz podatku leśnego	513 169,99 zł
• w tym środki z dotacji	151 150,42 zł
- odszkodowań na rzecz osób fizycznych za przejęte nieruchomości nabyte z mocy prawa pod budowę, rozbudowę i przebudowę dróg,	396 629,57 zł
- operatów szacunkowych sporządzonych na potrzeby sprzedaży, nabycia nieruchomości gminy i Skarbu Państwa, przekształcenia prawa użytkowania wieczystego w prawo własności nieruchomości gminy, ustalania czynszu dzierżawnego, odszkodowań za nieruchomości przejęte z mocy prawa pod drogi publiczne, ustanawiania służebności gruntowych i przesylu, kosztów aktów notarialnych, wypisów z rejestru ewidencji gruntów dotyczących nieruchomości gminy i Skarbu Państwa, w tym niezbędnych do sprzedaży nieruchomości, zawarcia umów darowizny	175 661,60 zł
• w tym środki z dotacji	49 702,27 zł
- kosztów postępowania sądowego i prokuratorskiego	174 529,75 zł
• w tym środki z dotacji	4 869,03 zł
- podatku od towarów i usług (wydatek dot. niezapłaconego przez kontrahentów podatku VAT wynikającego m. in. z umów dzierżaw, najmu, wejścia w teren)	118 566,45 zł
- opłat za lokale mieszkalne nabyte w drodze spadku, w tym opłat czynszowych, na fundusz remontowy, fundusz eksploatacyjny, za energię cieplną, podatek od nieruchomości	116 293,35 zł
- opłat sądowych do regulacji ksiąg wieczystych	38 518,32 zł
- opłat na rzecz budżetu państwa z tytułu użytkowania wieczystego nieruchomości Skarbu Państwa	36 481,71 zł
- odszkodowań na rzecz osób prawnych za nieruchomości z tytułu nabycia z mocy prawa	30 268,84 zł
- opłaty rocznej z tytułu użytkowania wieczystego nieruchomości gruntowej	28 487,80 zł
- wycen i opinii do opłat adiacenckich i planistycznych	26 839,00 zł
- wykonania opinii przy braku wzrostu wartości nieruchomości w wyniku dokonanego podziału działki przy naliczeniu opłaty adiacenckiej	17 553,60 zł
- opłat za dostawy energii elektrycznej do nieruchomości gminy oraz zabezpieczenia na nieruchomościach nierozdysponowanych Gminy (monitoring)	13 862,37 zł
- zwrotu niewykorzystanej dotacji wraz z odsetkami	7 641,00 zł

- opłaty przekształceniowej na rzecz budżetu państwa	2 442,43 zł
- ustanowienia wzajemnych służebności gruntowych	2 305,10 zł
- drobne naprawy, remonty zabezpieczające	824,10 zł

Z zaplanowanych środków w ramach wydatków majątkowych w kwocie 1 008 000 zł wydatkowano kwotę 886 490,51 zł z przeznaczeniem na zadania:

- Nabycia nieruchomości pod infrastrukturę gminną (m.in. nabycie nieruchomości zabudowanej przy ul. Piotra Bardowskiego, nabycie nieruchomości stanowiących pas drogowy ul. Skierniewickiej, ul. Fiołkowej, ul. Rzecznej, ul. Krynickiej, ul. Oficerskiej, nabycie lokalu niemieszkalnego przy ul. Karola Szymanowskiego 15, opłata za ustanowienie odrębnej własności lokalu położonego przy ul. Nadrzecznej, koszty związane z nieodpłatnym nabyciem prawa użytkowania wieczystego nieruchomości zajętych pod drogi)	860 181,25 zł
- Nabycia nieruchomości w trybie zamian (zamiana przy ul. Polskiej Organizacji Wojskowej, ul. Juranda, ul. gen. Józefa Zajączka, Rynek Wieluński – zamiana z gminą Poraj)	26 309,26 zł

Poziom wykonania w dziale 700 wynika z sytuacji epidemicznej, która wpływa na spowolnienie gospodarki oraz ograniczonym zainteresowaniem nieruchomościami w KSSE oraz nie wypłacono odszkodowań za nieruchomości nabyte z mocy prawa pod inwestycję drogową (jedna ze stron złożyła odwołanie od wyceny nieruchomości).

### Dział 710 Działalność usługowa

<b>Plan po zmianach</b>	<b>100 000,00 zł</b>	
<b>Wykonanie</b>	<b>66 720,00 zł</b>	<b>tj.66,7%</b>

z tego:

- <i>wydatki bieżące</i>	<i>66 720,00 zł</i>
--------------------------	---------------------

#### Rozdz. 71012 Zadania z zakresu geodezji i kartografii

Wydatki w tym rozdziale zostały wykonane w kwocie 66 720,00 zł i dotyczyły m. in. ustalenia punktów granicznych nieruchomości związanych ze zbyciem i nabyciem nieruchomości.

Poziom wykonania planu wynika z etapowej procedury podziału nieruchomości trwającego około 4-5 miesięcy.

### Dział 758 Różne rozliczenia

<b>Plan po zmianach</b>	<b>26 598,00 zł</b>	
<b>Wykonanie</b>	<b>26 597,93 zł</b>	<b>tj.99,9%</b>

z tego:

- <i>wydatki bieżące</i>	<i>26 597,93 zł</i>
--------------------------	---------------------

#### Rozdz. 75814 Różne rozliczenia finansowe

Wydatki w tym rozdziale zostały wykonane w kwocie 26 597,93 zł i dotyczyły zapłaty kosztów procesu oraz zastępstwa procesowego w związku z wyrokami sądu.

### Dział 900 Gospodarka komunalna i ochrona środowiska

<b>Plan po zmianach</b>	<b>1 692 002,00 zł</b>	
<b>Wykonanie</b>	<b>1 586 758,20 zł</b>	<b>tj. 93,8%</b>

z tego:

- <i>wydatki majątkowe</i>	<i>1 586 758,20 zł</i>
----------------------------	------------------------

## Rozdz. 90001 Gospodarka ściekowa i ochrona wód

Zaplanowane w tym rozdziale wydatki na kwotę 1 692 002 zł w całości dotyczą wydatków majątkowych i zostały zrealizowane w kwocie 1 586 758,20 zł, w tym na:

- Odwodnienie dzielnicy Północ w Częstochowie 1 586 758,20 zł  
w tym: środki UE - 333 765,81 zł,  
środki RFIL - 1 194 092,54 zł;  
Zakres rzeczowy obejmował wypłatę odszkodowań za nieruchomości nabyte z mocy prawa pod realizację inwestycji pn.: „Rozbudowa ul. gen. Romualda Traugutta na odcinku od ul. Stefana Kisielewskiego do ul. Łódzkiej oraz budowa ul. gen. Romualda Traugutta na odcinku od ul. Łódzkiej do drogi gminnej oznaczonej w MPZP jako 4KDL”.

## MIEJSKA PRACOWNIA URBANISTYCZNO-PLANISTYCZNA

W 2021 roku Miejska Pracownia Urbanistyczno-Planistyczna realizowała wydatki w ramach działu 710 Działalność usługowa.

### **Dział 710 Działalność usługowa**

<b>Plan po zmianach ogółem</b>	<b>50 000,00 zł</b>	
<b>Wykonanie ogółem</b>	<b>27 382,02 zł</b>	<b>tj. 54,8 %</b>

z tego:

- <i>wydatki bieżące</i>	<i>27 382,02 zł</i>
--------------------------	---------------------

### Rozdz. 71004 Plany zagospodarowania przestrzennego

W ramach tego rozdziału w roku 2021 wydatkowano kwotę 27 382,02 zł na realizację zadań dotyczących prowadzenia prac planistyczno-projektowych związanych ze sporządzaniem miejscowych planów zagospodarowania przestrzennego oraz analiz dotyczących zagospodarowania przestrzennego miasta Częstochowy.

Wykonanie budżetu na poziomie 54,8 % wynika z przedłużających się procedur planistyczno-projektowych.

## WYDZIAŁ NADZORU I ADMINISTRACJI

<b>Plan po zmianach ogółem</b>	<b>80 429 770,00 zł</b>	
<b>Wykonanie ogółem</b>	<b>77 320 620,48 zł</b>	<b>tj.96,1%</b>

z tego:

- <i>wydatki bieżące</i>	<i>75 924 121,09 zł</i>
- <i>wydatki majątkowe</i>	<i>1 396 499,39 zł</i>

Wydział Nadzoru i Administracji realizował wydatki w ramach działów: 010 Rolnictwo i łowiectwo, 020 Leśnictwo, 100 Górnictwo i kopalnictwo, 600 Transport i łączność, 700 Gospodarka mieszkaniowa, 710 Działalność usługowa, 750 Administracja publiczna, 758 Różne rozliczenia, 853 Pozostałe zadania w zakresie polityki społecznej, 900 Gospodarka komunalna i ochrona środowiska.

### **Dział 010 Rolnictwo i łowiectwo**

<b>Plan po zmianach</b>	<b>92 843,00 zł</b>	
<b>Wykonanie</b>	<b>92 842,69 zł</b>	<b>tj. 100,0%</b>

z tego:

- *wydatki bieżące* 92 842,69 zł

#### Rozdz. 01095 Pozostała działalność

W ramach zaplanowanych środków w wysokości 92 843,00 zł wydatkowano kwotę 92 842,69 zł, z tego 21 860,00 zł ze środków otrzymanych w ramach dotacji celowej. Kwota 70 982,69 zł stanowiła dofinansowanie ze środków budżetu miasta.

W ramach tego rozdziału realizowane były takie zadania jak:

- wynagrodzenia i pochodne wraz z odpisem na ZFŚS i PPK	70 982,69 zł
- finansowanie, nadzór i kontrola realizacji zadań z zakresu administracji rządowej, związanych z obsługą obywateli i wydawaniem zezwoleń z zakresu: prawa łowieckiego, ochrony gruntów rolnych i leśnych	21 860,00 zł

#### **Dział 020 Leśnictwo**

<b>Plan po zmianach</b>	<b>32 765,00 zł</b>	
<b>Wykonanie</b>	<b>32 765,00 zł</b>	<b>tj. 100,0%</b>

z tego:

- *wydatki bieżące* 32 765,00 zł

#### Rozdz. 02095 Pozostała działalność

W ramach zaplanowanych środków w wysokości 32 765,00 zł wydatkowano kwotę 32 765,00 zł, z tego 6 472,00 zł ze środków otrzymanych w ramach dotacji celowej. Kwota 26 293,00 zł stanowiła dofinansowanie ze środków budżetu miasta.

W ramach tego rozdziału realizowane były takie zadania jak:

- wynagrodzenia i pochodne wraz z odpisem na ZFŚS,	26 293,00 zł
- finansowanie, nadzór i kontrola realizacji zadań z zakresu administracji rządowej, związanych z obsługą obywateli i wydawaniem zezwoleń wynikających z ustawy o lasach	6 472,00 zł

#### **Dział 100 Górnictwo i kopalnictwo**

<b>Plan po zmianach</b>	<b>99 452,00 zł</b>	
<b>Wykonanie</b>	<b>99 451,55 zł</b>	<b>tj. 100,0%</b>

z tego:

- *wydatki bieżące* 99 451,55 zł

#### Rozdz. 10095 Pozostała działalność

W ramach zaplanowanych środków w wysokości 99 452,00 zł wydatkowano kwotę 99 451,55 zł, z tego 20 737,00 zł ze środków otrzymanych w ramach dotacji celowej. Kwota 78 714,55 zł stanowiła dofinansowanie ze środków budżetu miasta.

W ramach tego rozdziału realizowane były takie zadania jak:

- wynagrodzenia i pochodne wraz z odpisem na ZFŚS,	78 714,55 zł
- finansowanie, nadzór i kontrola realizacji zadań z zakresu administracji rządowej, związanych z obsługą obywateli i wydawaniem zezwoleń z zakresu Prawa geologicznego i górniczego	20 737,00 zł

#### **Dział 600 Transport i łączność**

<b>Plan po zmianach</b>	<b>145 446,00 zł</b>	
<b>Wykonanie</b>	<b>145 215,00 zł</b>	<b>tj. 99,8%</b>

z tego:

- *wydatki bieżące* 145 215,00 zł

#### Rozdz. 60095 Pozostała działalność

W ramach zaplanowanych środków w wysokości 145 446,00 zł wydatkowano kwotę 145 215,00 zł, z tego 31 716,00 zł ze środków otrzymanych w ramach dotacji celowej. Kwota 100 230,00 zł stanowiła dofinansowanie ze środków budżetu miasta do zadań zleconych.

W ramach tego rozdziału realizowane były takie zadania jak:

- wynagrodzenia i pochodne wraz z odpisem na ZFŚS i PPK	100 230,00 zł
- finansowanie, nadzór i kontrola realizacji zadań z zakresu administracji rządowej, związanych z obsługą obywateli i wydawaniem zezwoleń z zakresu: Prawa o ruchu drogowym oraz o kierujących pojazdami.	31 716,00 zł
- wypłata zobowiązań rentowych przejętych po zlikwidowanym MZK (w ramach zadań własnych gminy).	13 269,00 zł

#### **Dział 700 Gospodarka mieszkaniowa**

<b>Plan po zmianach</b>	<b>1 191 777,00 zł</b>	
<b>Wykonanie</b>	<b>1 137 078,32 zł</b>	<b>tj. 95,4%</b>

z tego:

- *wydatki bieżące* 1 137 078,32 zł

#### Rozdz. 70005 Gospodarka gruntami i nieruchomościami

W ramach zaplanowanych środków w wysokości 1 191 777,00 zł wydatkowano kwotę 1 137 078,32 zł, z tego 225 826,36 zł ze środków otrzymanych w ramach dotacji celowej. Kwota 911 251,96 zł stanowiła dofinansowanie ze środków budżetu miasta.

W ramach tego rozdziału realizowane były takie zadania jak:

- wynagrodzenia i pochodne wraz z odpisem na ZFŚS	911 251,96 zł
- zarządzanie i gospodarowanie mieniem Skarbu Państwa przez jst	173 901,00 zł
- zaspokajanie roszczeń byłych właścicieli mienia przejętego przez Skarb państwa i jst	32 993,36 zł
- finansowanie, nadzór i kontrola realizacji zadań z zakresu administracji rządowej, związanych z obsługą obywateli i wydawaniem zezwoleń (zadania wynikające z ustawy o szczególnych zasadach przygotowania i realizacji inwestycji w zakresie dróg publicznych)	18 932,00 zł

#### **Dział 710 Działalność usługowa**

<b>Plan po zmianach</b>	<b>3 969 557,00 zł</b>	
<b>Wykonanie</b>	<b>3 969 091,33 zł</b>	<b>tj. 100,0 %</b>

z tego:

- *wydatki bieżące* 3 969 091,33 zł

#### Rozdz. 71012 Zadania z zakresu geodezji i kartografii

W ramach zaplanowanych środków w wysokości 2 652 059,00 zł wydatkowano kwotę 2 652 058,71 zł, z tego 139 441,00 zł ze środków otrzymanych w ramach dotacji celowej. Kwota 2 512 617,71 zł stanowiła dofinansowanie ze środków budżetu miasta.

W ramach tego rozdziału realizowane były takie zadania jak:

- wynagrodzenia i pochodne wraz z odpisem na ZFŚS i PPK	2 512 617,71 zł
- gromadzenia i aktualizacja państwowego zasobu geodezyjnego i kartograficznego	139 441,00 zł

## Rozdz. 71095 Pozostała działalność

W ramach zaplanowanych środków w wysokości 1 317 498,00 zł wydatkowano kwotę 1 317 032,62 zł, z tego 186 051,00 zł ze środków otrzymanych w ramach dotacji celowej. Kwota 1 130 981,62 zł stanowiła dofinansowanie ze środków budżetu miasta.

W ramach tego rozdziału realizowane były takie zadania jak:

- |   |                 |
|---|-----------------|
| - wynagrodzenia i pochodne wraz z odpisem na ZFŚS i PPK   | 1 130 981,62 zł |
| - finansowanie, nadzór i kontrola realizacji zadań z zakresu administracji rządowej, związanych z obsługą obywateli i wydawaniem zezwoleń z zakresu prawa budowlanego oraz planowania i zagospodarowania przestrzennego | 186 051,00 zł   |

## **Dział 750 Administracja publiczna**

<b>Plan po zmianach</b>	<b>73 332 904,00 zł</b>	
<b>Wykonanie</b>	<b>70 336 386,15 zł</b>	<b>tj.95,9%</b>

z tego:

- |                     |                  |
|---------------------|------------------|
| - wydatki bieżące   | 68 939 886,76 zł |
| - wydatki majątkowe | 1 396 499,39 zł  |

## Rozdz. 75011 Urzędy wojewódzkie

W ramach zaplanowanych środków w wysokości 4 730 451,00 zł wydatkowano środki w kwocie 4 456 282,11 zł, z tego 2 423 611,68 zł stanowi dotacja celowa. Kwota 1 453 017,26 zł stanowiła dofinansowanie ze środków budżetu miasta do zadań zleconych.

W ramach tego rozdziału realizowane były takie zadania jak:

- |  |                 |
|--|-----------------|
| - finansowanie, nadzór i kontrola realizacji zadań z zakresu administracji rządowej, - dowody osobiste, ewidencja ludności, rejestracja zdarzeń stanu cywilnego, udostępnianie danych osobowych                            | 2 273 030,71 zł |
| - wynagrodzenia i pochodne od wynagrodzeń wraz z odpisem na ZFŚS   | 1 453 017,26 zł |
| - zwrot dotacji za 2020 r.   | 579 653,17 zł   |
| - finansowanie, nadzór i kontrola realizacji zadań z zakresu administracji rządowej, związanych z obsługą obywateli i wydawaniem zezwoleń – przyjmowanie, przekształcanie na postać elektroniczną wniosków o wpis do CEIDG | 144 452,97 zł   |
| - zaspokajanie potrzeb Sił zbrojnych i wojsk sojusznicych przez sektor pozamilitarny   | 3 865,00 zł     |
| - utrzymanie centrum zarządzania kryzysowego oraz monitoring zagrożeń  | 2 263,00 zł     |

## Rozdz. 75020 Starostwa powiatowe

W ramach zaplanowanych środków w wysokości 2 071 718,00 zł wydatkowano środki w kwocie 2 071 717,75 zł z przeznaczeniem na wynagrodzenia i pochodne od wynagrodzeń wraz z odpisem na zakładowy fundusz świadczeń socjalnych. W ramach tego rozdziału realizowane były zadania z zakresu transportu drogowego, ruchu drogowego oraz o kierujących pojazdami.

## Rozdz. 75023 Urzędy gmin (miast i miast na prawach powiatu)

W ramach tego rozdziału wydatkowano:

- |                     |                  |
|---------------------|------------------|
| - wydatki bieżące   | 61 602 262,74 zł |
| - wydatki majątkowe | 1 396 499,39 zł  |

Wydatki bieżące w kwocie 61 602 262,74 zł zostały przeznaczone m.in. na:

- |  |                  |
|--|------------------|
| - wynagrodzenia i pochodne od wynagrodzeń wraz z odpisem na zakładowy fundusz świadczeń socjalnych i PPK | 52 940 763,70 zł |
| - zakup usług pozostałych, w tym m.in.:  | 4 435 863,88 zł  |
| • usługi pocztowe  | 1 498 848,27 zł  |
| • serwis programów komputerowych, umowy serwisowe oraz usługi związane                                   |                  |

z informatyzacją UM, zarządzaniem miejskim systemem informacji turystycznej i dzierżawą kanału teletechnicznego oraz serwis monitoringu wizyjnego miasta Częstochowy	1 452 823,09 zł
• utrzymanie czystości pomieszczeń w budynkach UM	1 036 929,44 zł
• utrzymanie infrastruktury teleinformatycznej ( w tym trwałość projektów przeciwdziałanie wykluczeniu cyfrowemu w Gminie Częstochowa)	39 172,70 zł
• odprowadzenie ścieków z budynków administrowanych przez UM	36 417,64 zł
• pieczęcie i stemple oraz wykonanie druków dla potrzeb wydziałów UM	35 884,31 zł
• przeglądy klimatyzatorów w pomieszczeniach UM	29 615,33 zł
• ogłoszenia prasowe	12 168,84 zł
• dopłaty do studiów	4 825,00 zł
• usługi świadczone podczas podróży służbowych krajowych i zagranicznych (transport, noclegi)	3 290,00 zł
- zakup materiałów i wyposażenia	1 539 947,74 zł
w tym m.in.:	
• materiały eksploatacyjne, sprzęt i akcesoria informatyczne	1 130 359,07 zł
• wyposażenie w tym: zakup wentylatorów, kalkulatorów, mebli biurowych, odkurzaczy, wykładziny podłogowej do pomieszczeń UM	133 316,04 zł
• materiały biurowe	92 636,66 zł
• art. elektryczne, hydrauliczne i inne części zamienne	69 307,95 zł
• paliwo do samochodów służbowych	27 387,37 zł
• prenumerata czasopism	20 666,93 zł
- zakup energii,	1 276 219,50 zł
w tym:	
• energia elektryczna (w tym koszty energii w pomieszczeniach wynajmowanych na rzecz UM)	781 137,55 zł
• energia cieplna (w tym koszty energii w pomieszczeniach wynajmowanych na rzecz UM)	445 792,53 zł
• gaz	26 340,41 zł
• woda	22 949,01 zł
- różne opłaty i składki	373 421,77 zł
w tym m.in.:	
• ubezpieczenie mienia i odpowiedzialności cywilnej	196 572,00 zł
• utrzymanie infrastruktury teleinformatycznej	133 142,28 zł
• koszty opłaty komorniczej związanej z egzekucja administracyjną	38 936,67 zł
- zakup usług remontowych	310 925,87 zł
w tym m.in.:	
• naprawa, konserwacja maszyn, urządzeń i środków transportowych, konserwacja pomieszczeń i budynków	218 379,60 zł
• przeglądy przeciwpożarowe	41 563,41 zł
• remont magazynu i garażu Urzędu Miasta	27 639,00 zł
• naprawa regałów	23 185,50 zł
- opłaty z tytułu zakupu usług telekomunikacyjnych	164 028,18 zł
w tym:	
• usługi telefonii komórkowej i stacjonarnej	89 035,62 zł
• utrzymanie infrastruktury teleinformatycznej (w tym trwałość projektów przeciwdziałanie wykluczeniu cyfrowemu w Gminie Częstochowa)	74 992,56 zł
- podróże służbowe krajowe i zagraniczne	107 071,92 zł
- udział pracowników UM w szkoleniach, seminariach, konferencjach	63 057,12 zł
- wynagrodzenia bezosobowe	56 055,87 zł
w tym m.in.:	
• dodatkowe wynagrodzenie radców prawnych z tytułu zastępstwa procesowego	54 255,87 zł
- opłaty za wywóz odpadów komunalnych z budynków Urzędu Miasta	50 580,30 zł
- ekwiwalenty za używanie i pranie odzieży, zwrot kosztów zakupu okularów	



korygujących wzrok	40 797,18 zł
- zakup usług zdrowotnych	31 852,60 zł
- opłaty za administrowanie i czynsze za budynki, lokale i pomieszczenia garażowe	20 413,82 zł

Z zaplanowanych środków w ramach wydatków majątkowych w kwocie 1 500 000,00 zł wydatkowano kwotę 1 396 499,39 zł z przeznaczeniem na zadania pn.:

- Kontynuacja informatyzacji Miasta Gminy Częstochowa	1 237 985,79 zł
- Zakup samochodu elektrycznego dla potrzeb Urzędu Miasta Częstochowy	148 796,60 zł
- Publiczna bezprzewodowa sieć dostępu do internetu na terenie Miasta Częstochowy	9 717,00 zł

#### Rozdz. 75056 Spis powszechny i inne

W ramach tego rozdziału wydatkowano środki w kwocie 242 957,00 zł z przeznaczeniem na wypłatę dodatków spisowych i nagród dla członków Gminnego Biura Spisowego oraz zakup materiałów biurowych dla potrzeb Gminnego Biura Spisowego.

#### Rozdz. 75095 Pozostała działalność

Na zadania realizowane w tym rozdziale wydatkowano kwotę 566 667,16 zł z przeznaczeniem na wydatki bieżące, w tym:

- składki do organizacji krajowych oraz międzynarodowych, których członkiem jest Częstochowa,	531 384,51 zł
w tym:	
• Częstochowska Organizacja Turystyczna	140 000,00 zł
• Związek Gmin i Powiatów Subregionu Północnego Woj. Śląskiego	99 220,50 zł
• Śląski Związek Gmin i Powiatów	96 990,52 zł
• Związek Miast Polskich	56 698,71 zł
• Związek Gmin Jurajskich	44 269,27 zł
• Stowarzyszenie Shrines of Europe	47 502,00 zł
• Stowarzyszenie do Spraw Rozwoju Społeczeństwa Inform. Subregionu Płn. Woj. Śląskiego	16 800,00 zł
• Stowarzyszenie Biznes-Nauka-Samorząd „Pro-Silesia”	2 000,00 zł
• Stowarzyszenie ISG Graz	1 025,97 zł
• Stowarzyszenie Gmin i Powiatów Małopolskich	1 000,00 zł
• Sieć European Cities and Regions Networking for Innovative transport Solutions Polis-Miasta I Regiony Na Rzecz Polepszenia Transportu	25 877,54 zł
- bieżąca współpraca krajowa i zagraniczna	20 842,45 zł
- monitoring mediów	7 675,20 zł
- recertyfikacja systemu zarządzania jakością	6 765,00 zł

#### **Dział 758 Różne rozliczenia**

<b>Plan po zmianach</b>	<b>300 000,00 zł</b>	
<b>Wykonanie</b>	<b>242 768,49 zł</b>	<b>tj. 80,9 %</b>

z tego:

- wydatki bieżące	242 768,49 zł
-------------------	---------------

#### Rozdz. 75814 Różne rozliczenia finansowe

W ramach tego rozdziału wydatkowano kwotę 242 768,49 zł na pokrycie długu spadkowego przejętego przez gminę oraz kosztów związanych z przejmowaniem i zagospodarowywaniem spadków nabywanych przez Gminę Miasto Częstochowa. Wysokość wydatków w tym rozdziale uzależniona jest od toku postępowañ sądowych.

## **Dział 853 Pozostałe zadania w zakresie polityki społecznej**

<b>Plan po zmianach</b>	<b>914 437,00 zł</b>	
<b>Wykonanie</b>	<b>914 436,07 zł</b>	<b>tj. 100,0 %</b>

z tego:

- <i>wydatki bieżące</i>	<i>914 436,07 zł</i>
--------------------------	----------------------

### Rozdz. 85321 Zespoły do spraw orzekania o niepełnosprawności

W ramach rozdziału wydatkowano kwotę 907 859,00 zł na obsługę zadań zleconych powiatowi z zakresu administracji rządowej, w całości stanowiącą dotację celową. Wydatki przeznaczono na wynagrodzenia i pochodne od wynagrodzeń wraz z odpisem na zakładowy fundusz świadczeń socjalnych oraz wpłaty na PPK pracowników obsługujących zadania zlecone powiatowi z zakresu administracji rządowej dot. orzekania o stopniu niepełnosprawności.

### Rozdz.85334 Pomoc dla repatriantów

W ramach rozdziału wydatkowano kwotę 6 577,07 zł na obsługę zadań zleconych powiatowi z zakresu administracji rządowej, w całości stanowiącą dotację celową. Wydatki przeznaczono na pokrycie częściowych kosztów remontu mieszkania repatrianta.

## **Dział 900 Gospodarka komunalna i ochrona środowiska**

<b>Plan po zmianach</b>	<b>350 589,00 zł</b>	
<b>Wykonanie</b>	<b>350 585,88 zł</b>	<b>tj. 100,0%</b>

z tego:

- <i>wydatki bieżące</i>	<i>350 585,88 zł</i>
--------------------------	----------------------

### Rozdz. 90002 Gospodarka odpadami komunalnymi

W ramach rozdziału wydatkowano kwotę 350 585,88 zł na zadania związane z organizacją i zapewnieniem działalności referatów, realizujących zadania związane z obsługą systemu gospodarowania odpadami, w tym m.in. na:

- wynagrodzenia i pochodne od wynagrodzeń	316 630,63 zł
- świadczenie usługi serwisowej i aktualizacyjnej do systemu Gospodarka Odpadami Komunalnymi, sprzątanie pomieszczeń i teren, usługi pocztowe,	28 582,65 zł
- energię elektryczną, wodę, ogrzewanie gazowe	4 822,54 zł

Środki wydatkowane w 2021 roku dotyczyły pokrycia kosztów za grudzień 2020 r.

## **WYDZIAŁ OCHRONY ŚRODOWISKA, ROLNICTWA I LEŚNICTWA**

<b>Plan po zmianach ogółem</b>	<b>4 703 004,00 zł</b>	
<b>Wykonanie ogółem</b>	<b>3 394 553,95 zł</b>	<b>tj. 72,2%</b>

z tego:

- <i>wydatki bieżące</i>	<i>2 983 258,89 zł</i>
- <i>wydatki majątkowe</i>	<i>411 295,06 zł</i>

Wydział Ochrony Środowiska, Rolnictwa i Leśnictwa realizował zadania w ramach następujących działów: 010 Rolnictwo i łowiectwo, 020 Leśnictwo, 600 Transport i łączność, 710 Działalność usługowa, 900 Gospodarka komunalna i ochrona środowiska, 921 Kultura i ochrona dziedzictwa narodowego, 925 Ogrody botaniczne i zoologiczne oraz naturalne obszary i obiekty chronionej przyrody.

## **Dział 010 Rolnictwo i łowiectwo**

<b>Plan po zmianach</b>	<b>148 025,00 zł</b>	
<b>Wykonanie</b>	<b>127 984,84 zł</b>	<b>tj. 86,5 %</b>

z tego:

- <i>wydatki bieżące</i>	<i>127 984,84 zł</i>
--------------------------	----------------------

### Rozdz. 01008 Melioracje wodne

W ramach zaplanowanych środków w wysokości 46 000 zł wydatkowano kwotę 45 512,44 zł, z przeznaczeniem m.in. na bieżącą konserwację rowów odwadniających na terenie miasta Częstochowy o łącznej długości 3 770 m.b.

### Rozdz. 01020 Postęp biologiczny w produkcji zwierzęcej

W ramach tego rozdziału wydatkowano kwotę 3 468,00 zł z przeznaczeniem na rozprowadzenie wśród pszczelarzy leków do zwalczania chorób pszczół. Plan w tym rozdziale wynosił 3 500 zł.

### Rozdz. 01042 Wyłączenie z produkcji gruntów rolnych

W ramach tego rozdziału wydatkowano kwotę 7 990,08 zł z przeznaczeniem na zakup sprzętu komputerowego wraz z oprogramowaniem. Zakupu dokonano w ramach dotacji z Urzędu Marszałkowskiego Województwa Śląskiego. Plan w tym rozdziale wynosił 15 000 zł.

### Rozdz. 01095 Pozostała działalność

W ramach zaplanowanych środków w wysokości 83 525 zł wydatkowano kwotę 71 014,32 zł z przeznaczeniem na:

- zwrot rolnikom podatku akcyzowego zawartego w cenie oleju napędowego (środki z dotacji Wojewody)	64 523,52 zł
- likwidację Barszczu Sosnowskiego	6 490,80 zł

## **Dział 020 Leśnictwo**

<b>Plan po zmianach</b>	<b>14 200,00 zł</b>	
<b>Wykonanie</b>	<b>14 003,28 zł</b>	<b>tj. 98,6%</b>

z tego:

- <i>wydatki bieżące</i>	<i>14 003,28 zł</i>
--------------------------	---------------------

### Rozdz. 02002 Nadzór nad gospodarką leśną

W ramach zaplanowanych środków w wysokości 1 200 zł wydatkowano kwotę 1 199,13 zł. Środki przeznaczone zostały na zakup narzędzi i umundurowania.

### Rozdz. 02095 Pozostała działalność

W ramach zaplanowanych środków w wysokości 13 000 zł wydatkowano kwotę 12 804,15 zł. Środki przeznaczone zostały na:

- przeprowadzenie zabiegów pielęgnacyjnych w lesie przy ulicach św. Rocha i Odrodzenia	9 804,16 zł
- dokarmianie ptaków, obsługę 3 sztuk karmników sezonowych dla ptaków oraz 3 sztuk tablic poglądowych w Parkach Podjasnogórskich i na Promenadzie Niemena	2 999,99 zł

## **Dział 600 Transport i łączność**

<b>Plan po zmianach</b>	<b>3 500,00 zł</b>	
<b>Wykonanie</b>	<b>768,75 zł</b>	<b>tj. 22,0 %</b>

z tego:

- *wydatki bieżące* 768,75 zł

#### Rozdz. 60095 Pozostała działalność

W ramach zaplanowanych środków w kwocie 3 500 zł wydatkowano kwotę 768,75 zł na wykonanie dokumentów rejestrowych jednostek pływających.

Wykonanie w tym rozdziale uzależnione jest od ilości złożonych wniosków.

#### **Dział 710 Działalność usługowa**

<b>Plan po zmianach</b>	<b>97 500,00 zł</b>	
<b>Wykonanie</b>	<b>90 304,40 zł</b>	<b>tj. 92,6 %</b>

z tego:

- *wydatki bieżące* 90 304,40 zł

#### Rozdz. 71035 Cmentarze

W ramach zaplanowanych środków w kwocie 97 500 zł wydatkowano 90 304,40 zł, z przeznaczeniem na:

- |   |              |
|---|--------------|
| - wykonanie III etapu remontu grobów wojennych żołnierzy Wojska Polskiego w kwaterze 50 na Cmentarzu Kule (środki z dotacji Wojewody) | 61 493,40 zł |
| - remont grobu wojennego ofiar poległych w akcji Ostbahn na cmentarzu żydowskim przy ul. Złotej (środki z dotacji Wojewody)           | 18 500,00 zł |
| - remont mogiły zbiorowej wojennej ofiar "krwawego poniedziałku" na cmentarzu komunalnym ul. Radomska (środki z dotacji Wojewody)     | 9 498,00 zł  |
| - opłatę za gospodarowanie odpadami komunalnymi na Cmentarzu Kule   | 813,00 zł    |

#### **Dział 900 Gospodarka komunalna i ochrona środowiska**

<b>Plan po zmianach</b>	<b>4 277 279,00 zł</b>	
<b>Wykonanie</b>	<b>3 027 011,09 zł</b>	<b>tj. 70,8 %</b>

z tego:

- *wydatki bieżące* 2 615 716,03 zł  
- *wydatki majątkowe* 411 295,06 zł

#### Rozdz. 90002 Gospodarka odpadami komunalnymi

W ramach zaplanowanych środków w wysokości 3 780 zł wydatkowano kwotę 3 749,43 zł, z przeznaczeniem na zapłatę zasądzonych wyrokiem Sądu Rejonowego w Częstochowie środków.

#### Rozdz. 90003 Oczyszczanie miast i wsi

W ramach zaplanowanych środków w wysokości 90 000 zł wydatkowano kwotę 7 016,88 zł, w tym na:

- |   |             |
|---|-------------|
| - transport i unieszkodliwienie padłych zwierząt  | 3 907,44 zł |
| - utrzymanie czystości "Sprzątaj po psie"- zakup woreczków foliowych na potrzeby Schroniska | 3 109,44 zł |

Realizacja zadań w tym rozdziale jest uzależniona od ilości zgłaszanych potrzeb.

#### Rozdz. 90004 Utrzymanie zieleni w miastach i gminach

W ramach tego rozdziału zaplanowano do realizacji wydatki bieżące oraz majątkowe.

Wydatki bieżące zaplanowane w wysokości 739 137 zł wydatkowano w kwocie 618 111,83 zł z przeznaczeniem na:

- |   |               |
|---|---------------|
| - utrzymanie i pielęgnację drzewostanu na terenach zieleni miejskiej, w tym usuwanie drzew, cięcia pielęgnacyjne w koronach drzew | 373 559,51 zł |
|---|---------------|

- wykonanie nasadzeń zastępczych drzew w ramach realizacji decyzji administracyjnych wraz z ich pielęgnacją na terenach zieleni miejskiej w Częstochowie	197 045,20 zł
- pielęgnację nowo posadzonych drzew po upływie okresu gwarancyjnego	30 000,00 zł
- dekorację grobów wojennych i miejsc pamięci narodowej z okazji Święta Zmarłych	
montaż płyty kamiennej	14 994,64 zł
- dostawę energii elektrycznej	1 334,43 zł
- bieżące opłaty za wodę i energię	1 079,69 zł
- opłaty związane z wymianą podliczników oraz odprowadzaniem ścieków	98,36 zł

Z zaplanowanych środków w ramach wydatków majątkowych w kwocie 40 000 zł wydatkowano kwotę 39 360,00 zł, którą przeznaczono na realizację zadania pn. „Dostawa sprzętu pomiarowego GNSS wraz z niezbędnym wyposażeniem i oprogramowaniem, służące lokalizacji w terenie i inwentaryzacji drzew i krzewów w ramach podnoszenia jakości ochrony i gospodarowania zadrzewieniami miejskimi”.

#### Rozdz. 90005 Ochrona powietrza atmosferycznego i klimatu

W ramach wydatków bieżących zaplanowanych w wysokości 55 000 zł wydatkowano kwotę 1 895,00 zł z przeznaczeniem na ubezpieczenie kolektorów słonecznych, instalacji fotowoltaicznych oraz pomp ciepła w ramach zadania „Słoneczna Gmina”.

Środki zaplanowane w budżecie miasta stanowić miały wkład własny do nowego projektu współfinansowanego przez UE dotyczącego montażu instalacji OZE i pomp ciepła. Ze względu na zmiany ustawowe w 2021 r. Urząd Marszałkowski nie ogłosił konkursu na ww. projekt.

#### Rozdz. 90008 Ochrona różnorodności biologicznej i krajobrazu

W ramach zaplanowanych środków w wysokości 33 600 zł wydatkowano kwotę 29 404,85 zł, w tym na:

- wydatki realizowane w ramach budżetu obywatelskiego	27 719,85 zł
w tym:	
◦ <i>Jerzyki - walka z komarami w dzielnicy Stradom</i>	20 220,00 zł
◦ <i>Budki lęgowe dla ptaków w parkach i skwerach zielonej dzielnicy Północ</i>	1 964,25 zł
◦ <i>Budki lęgowe dla ptaków w parkach i skwerach dzielnicy Podjasnogórska</i>	1 471,65 zł
◦ <i>Budki lęgowe dla ptaków w parkach i skwerach dzielnicy Śródmieście</i>	1 471,65 zł
◦ <i>Budki lęgowe dla ptaków w parkach i skwerach zielonej dzielnicy Zawodzie -Dąbie</i>	1 296,15 zł
◦ <i>Budki lęgowe dla ptaków w parkach i skwerach w dzielnicy Częstochówka -Parkitka</i>	1 296,15 zł
- zakup 25 szt. budek dla jerzyków wraz z ich montażem	1 685,00 zł

#### Rozdz. 90013 Schroniska dla zwierząt

W ramach zaplanowanych środków w wysokości 1 460 000 zł wydatkowano 1 408 009,10 zł z przeznaczeniem na:

- utrzymanie schroniska dla bezdomnych zwierząt zgodnie z umową na prowadzenie schroniska	1 200 000,00 zł
- wydatki realizowane w ramach budżetu obywatelskiego	208 009,10 zł
w tym:	
◦ <i>Częstochowanie bezdomnym zwierzętom ze Schroniska</i>	208 009,10 zł

W ramach zadania zostały zakupione różnego rodzaju artykuły dla zwierząt, w tym m.in. 40 ocieplanych bud, inkubator dla małych zwierząt, urządzenie do fizykoterapii, maty grzewcze, transportery, różnego rodzaju akcesoria dla zwierząt (smycze, obroże dla psów, akcesoria do pielęgnacji zwierząt oraz materiały reklamowe - kalendarze ze zdjęciami psów i kotów czekających na nowe domy w Schronisku dla Bezdomnych Zwierząt w Częstochowie).

#### Rozdz. 90095 Pozostała działalność

W ramach tego rozdziału zaplanowano od realizacji wydatki bieżące i majątkowe.

Wydatki bieżące zaplanowane w wysokości 1 005 762 zł wydatkowano w kwocie 547 528,94 zł, w tym na:

- utrzymanie i eksploatację szaleatów publicznych na terenie miasta Częstochowy	226 779,23 zł
- wydatki realizowane w ramach budżetu obywatelskiego	131 007,95 zł
w tym:	
◦ Darmowa sterylizacja i kastracja psów i kotów w dzielnicach miasta Częstochowy	93 243,00 zł
◦ Częstochowianie pomagają zwierzętom - darmowa sterylizacja psów i kotów posiadających właścicieli	30 252,00 zł
◦ Tablice informacyjne dla Rady Dzielnicy oraz innych podmiotów w dzielnicy Raków	7 582,95 zł
- realizację programu opieki nad zwierzętami bezdomnymi oraz zapobieganie bezdomności zwierząt – usługi weterynaryjne dotyczące sterylizacji i kastracji kotów, zakup suchej karmy dla kotów	52 872,00 zł
- darmową sterylizację i kastrację psów i kotów posiadających właścicieli z terenu Miasta Częstochowy	49 129,00 zł
- dotacje dla organizacji pozarządowych na realizację zadań z zakresu edukacji ekologicznej oraz z zakresu ochrony zwierząt	39 400,00 zł
- lokalny monitoring i poprawę jakości powietrza - usługę pobierania, przetwarzania, analizowania i wizualizacji danych z sensorów mierzenia jakości powietrza	14 356,56 zł
- ekspertyzy, analizy i opinie- sporządzenie opinii do prowadzonych postępowań administracyjnych (w sprawie zmiany stanu wody na gruncie, wycinki drzew), inwentaryzacja przyrodnicza terenów położonych w dzielnicy Stradom w Częstochowie	9 990,00 zł
- opłaty za wodę zużyłą na cele przeciwpożarowe, kurtyny wodne na Placu Biegańskiego, montaż punktów czerpalnych oraz elementów małej architektury	8 618,00 zł
- zakup nagród dla laureatów konkursów ekologicznych	4 922,49 zł
- drobne zakupy pozostałe, w tym m.in. znicz ceramiczny	3 184,96 zł
- koszty postępowania sądowego	2 600,00 zł
- pełnienie nadzoru inwestorskiego wykonania umów z zakresu zieleni wysokiej (w szczególności nadzorowanie, odbiór i rozliczenie)	2 600,00 zł
- zakup domków oraz innych akcesoriów do opieki nad kotami wolno żyjącymi	1 998,75 zł

Brak pełnego wykonania wydatków bieżących w tym rozdziale związany jest m.in. ze zmianą przepisów wprowadzających obowiązek zgłoszenia źródeł ciepła do Centralnej Ewidencji Emisyjności Budynków, w związku z czym niezasadnym stała się realizacja zadania pn. Wykonanie inwentaryzacji źródeł niskiej emisji, azbestu oraz stanu energetycznego budynków dla terenu miasta Częstochowy.

Ponadto ze względu na brak w roku 2021 dostępnych środków zewnętrznych z NFOŚiGW w ramach dedykowanego zadania na odbiór i utylizację odpadów niebezpiecznych, zadanie zostało przeniesione do realizacji na rok 2022.

Z zaplanowanych środków w ramach wydatków majątkowych w wysokości 850 000 zł wydatkowano kwotę 371 935,06 zł z przeznaczeniem na:

- Dofinansowanie zadań na modernizację systemów grzewczych - dotację otrzymały 53 osoby	230 468,40 zł
- Realizację Programu poprawy infrastruktury rodzinnych ogrodów działkowych położonych na terenie Miasta Częstochowy	98 500,00 zł
Dotacja przeznaczona została m.in. na: modernizację domów działkowca, modernizację ogrodzenia ROD, budowę wodociągu wewnętrznego, wykonanie oświetlenia alejek ROD, modernizację wewnętrznej sieci energetycznej, budowę parkingu i budynku gospodarczego, modernizację WC przy budynku świetlicy. Środki otrzymało 16 ogrodów działkowych na 17 zadań wykonawczych.	
- Dofinansowanie do montażu paneli fotowoltaicznych – dotację otrzymało 8 osób	40 000,00 zł
- Dofinansowanie zadań na usuwanie wyrobów zawierających azbest - dotację otrzymały 2 osoby	2 966,66 zł

Brak pełnego wykonania w ramach wydatków majątkowych związany jest m.in. z faktycznym rozliczeniem umów dotacji na dofinansowanie zadań z zakresu modernizacji systemów grzewczych. W zawieranych umowach zakładano pełne dofinansowanie do kwoty maksymalnej 5 000 zł, jednak po rozliczeniu umów w większości z nich kwoty dotacji ulegały zmniejszeniu w zależności od ceny kotła.

## **Dział 921 Kultura i ochrona dziedzictwa narodowego**

<b>Plan po zmianach</b>	<b>86 500,00 zł</b>	
<b>Wykonanie</b>	<b>79 751,51 zł</b>	<b>tj. 92,2%</b>

z tego:

- <i>wydatki bieżące</i>	<i>79 751,51 zł</i>
--------------------------	---------------------

### Rozdz. 92195 Pozostała działalność

W ramach zaplanowanych środków w wysokości 86 500 zł wydatkowano kwotę 79 751,51 zł (środki z Funduszu Promocji Kultury) z przeznaczeniem na:

- wykonanie III etapu remontu grobów wojennych żołnierzy Wojska Polskiego w kwaterze 50 na Cmentarzu Kule	66 251,51 zł
- remont grobu wojennego ofiar poległych w akcji Ostbahn na cmentarzu żydowskim przy ul. Złotej	13 500,00 zł

## **Dział 925 Ogrody botaniczne i zoologiczne oraz naturalne obszary i obiekty chronionej przyrody**

<b>Plan po zmianach</b>	<b>76 000,00 zł</b>	
<b>Wykonanie</b>	<b>54 730,08 zł</b>	<b>tj. 72,0%</b>

z tego:

- <i>wydatki bieżące</i>	<i>54 730,08 zł</i>
--------------------------	---------------------

### Rozdz. 92503 Rezerwaty i pomniki przyrody

W ramach zaplanowanych środków w wysokości 76 000 zł wydatkowano kwotę 54 730,08 zł, z przeznaczeniem na:

- wykonanie nasadzeń zastępczych brzoź w pomnikowej Alei Brzozowej w ramach realizacji decyzji administracyjnej wraz z ich trzyletnią pielęgnacją	37 018,08 zł
- cięcia pielęgnacyjne w koronach 76 szt. drzew pomnikowych w ciągu Alei Brzozowej przy ul. Bialskiej w Częstochowie (w tym kwota 3 000,00 zł środki z dotacji Wojewody)	17 712,00 zł

Z uwagi na korzystną ofertę przedstawioną przez Wykonawcę (wynikającą z niższego kosztu zakupu materiału nasadzeniowego) zadanie zostało zrealizowane w kwocie niższej niż pierwotnie zakładano.

## **CENTRUM USŁUG KOMUNALNYCH**

<b>Plan po zmianach ogółem</b>	<b>87 905 358,00 zł</b>	
<b>Wykonanie ogółem</b>	<b>87 304 176,86 zł</b>	<b>tj. 99,3 %</b>

z tego:

- <i>wydatki bieżące</i>	<i>86 080 879,70 zł</i>
- <i>wydatki majątkowe</i>	<i>1 223 297,16 zł</i>

Centrum Usług Komunalnych realizowało zadania w ramach działów 600 Transport i łączność oraz 900 Gospodarka komunalna i ochrona środowiska.

## **Dział 600 Transport i łączność**

<b>Plan po zmianach</b>	<b>1 714 297,00 zł</b>	
<b>Wykonanie</b>	<b>1 714 295,62 zł</b>	<b>tj. ~100,0 %</b>

z tego:

- <i>wydatki bieżące</i>	<i>1 614 665,62 zł</i>
--------------------------	------------------------

- *wydatki majątkowe* 99 630,00 zł

#### Rozdz. 60004 Lokalny transport zbiorowy

W ramach zaplanowanych środków w kwocie 1 194 886 zł w ramach wydatków bieżących wydatkowano kwotę 1 194 885,27 zł z przeznaczeniem na utrzymanie porządku i czystości na przystankach komunikacji miejskiej.

#### Rozdz. 60095 Pozostała działalność

W ramach zaplanowanych środków w kwocie 519 411 zł realizowano w 2021 r. wydatki bieżące i majątkowe.

W ramach wydatków bieżących wydatkowano kwotę 419 780,35 zł z przeznaczeniem na:

- usługę dotyczącą zarządzania i kompleksowej eksploatacji systemu Częstochowskiego Roweru Miejskiego 397 752,00 zł
- System Częstochowskiego Roweru Miejskiego, w tym m.in. na przeniesienie stacji rowerowych, magazynowanie oraz transport rowerów w okresie ich wyłączenia z użytkowania 19 680,00 zł
- przygotowanie dokumentacji do postępowania przetargowego 2 348,35 zł

W ramach wydatków majątkowych wydatkowano kwotę 99 630,00 zł z przeznaczeniem na realizację zadania „Rozbudowa systemu Częstochowskiego Roweru Miejskiego (CRM 2.0)” w ramach którego zwiększono dotychczasową ilość stacji rowerowych o dwie dodatkowe oraz ilość wypożyczanych rowerów o 16 sztuk.

### **Dział 900 Gospodarka komunalna i ochrona środowiska**

**Plan po zmianach** 86 191 061,00 zł  
**Wykonanie** 85 589 881,24 zł **tj. 99,3 %**

z tego:

- *wydatki bieżące* 84 466 214,08 zł
- *wydatki majątkowe* 1 123 667,16 zł

#### Rozdz. 90002 Gospodarka odpadami komunalnymi

W ramach tego rozdziału zaplanowano do realizacji wydatki bieżące oraz majątkowe.

Z zaplanowanych środków w ramach wydatków bieżących w wysokości 76 074 034 zł na obsługę systemu gospodarowania odpadami komunalnymi wydatkowano kwotę 76 063 819,51 zł, w tym na:

- zagospodarowanie odpadów w ramach Systemu gospodarowania odpadami komunalnymi w Gminie 42 025 080,00 zł
- odbiór i transport odpadów z terenów Gminy Miasto Częstochowa w ramach Systemu gospodarowania odpadami komunalnymi w Gminie 26 207 496,00 zł
- zakup pojemników na odpady komunalne wraz z niezbędnym wyposażeniem 2 319 907,92 zł
- zakup nagród konkursowych związanych z realizacją zadania pn.: Edukacja z zakresu gospodarowania odpadami 345 939,40 zł
- likwidację dzikich wysypisk 64 973,88 zł
- dzierżawę terenu pod pojemniki 60 594,54 zł
- odbiór, transport i zagospodarowanie odpadów komunalnych od osób w izolacji z powodu COVID-19 19 656,00 zł
- pozostałe koszty obsługi systemu gospodarowania odpadami komunalnymi 5 020 171,77 zł
  - o *wynagrodzenia i pochodne oraz umowy cywilno-prawne* 3 899 981,08 zł

Z zaplanowanych środków w ramach wydatków majątkowych w kwocie 571 597 zł wydatkowano kwotę 571 595,02 zł z przeznaczeniem na realizację zadań:

- Zakup samochodu dostawczego dla CUK 246 534,80 zł
- Zakup samochodu elektrycznego dla Sekcji Kontroli Systemu Gospodarki Odpadami 178 530,50 zł
- Zakup serwerów na potrzeby CUK 84 402,60 zł



- Zakup urządzeń do monitorowania	32 607,12 zł
- Budowa PSZOK wraz z biurem i bazą Centrum Usług Komunalnych	29 520,00 zł

#### Rozdz. 90003 Oczyszczanie miast i wsi

Z zaplanowanych środków w ramach wydatków bieżących w wysokości 2 651 508 zł wydatkowano kwotę 2 651 507,43 zł, w tym na:

- letnie oczyszczanie miasta Częstochowy oraz zimowe utrzymanie miasta Częstochowy	2 348 784,86 zł
- kary i odszkodowania wypłacane na rzecz osób prawnych i innych jednostek organizacyjnych z tytułu ugód cywilnoprawnych	301 216,57 zł
- koszty postępowania prokuratorskiego i sądowego, w tym koszty egzekucji komorniczej, koszty sądowe	1 506,00 zł

#### Rozdz. 90004 Utrzymanie zieleni w miastach i gminach

W ramach tego rozdziału zaplanowano do realizacji wydatki bieżące oraz majątkowe.

Wydatki bieżące zaplanowane w wysokości 6 290 287 zł wydatkowano w kwocie 5 707 706,76 zł z przeznaczeniem na:

- pielęgnację zieleni oraz utrzymanie czystości na terenach zieleni miejskiej	2 231 536,06 zł
- utrzymanie porządku i czystości w tym na przystankach autobusowych, utrzymanie zimowe oraz pielęgnacja zieleni na terenach miejskich zlokalizowanych w Częstochowie	1 682 460,18 zł
- wynagrodzenia i pochodne	741 366,05 zł
- bieżące utrzymanie placów zabaw	250 370,85 zł
- zakup energii i wody, utrzymanie fontann	172 725,27 zł
- bieżącą konserwację elementów małej architektury	153 605,47 zł
- wydatki realizowane w ramach budżetu obywatelskiego	143 946,58 zł
w tym:	
◦ <i>Rewitalizacja terenu zielonego przy ul. Focha 28/32, 36, Nowowiejskiego 20</i>	28 920,00 zł
◦ <i>Uprzątnięcie i pielęgnacja parku Rzasawy</i>	28 400,00 zł
◦ <i>Odrestaurowanie trawnika i drzew przy ul. Ogińskiego przy SP nr 9</i>	25 284,00 zł
◦ <i>Leżaki miejskie w parku przy ul. Żabiej</i>	15 670,20 zł
◦ <i>Odbudowa mini boiska do piłki nożnej przy placu zabaw</i>	13 742,50 zł
◦ <i>Więcej zieleni na Rakowie!</i>	9 180,00 zł
◦ <i>Zasadzenie drzew na placu przy ulicy Korczaka 4A</i>	7 400,00 zł
◦ <i>Stojaki na rowery przed klatkami na ul. Bienia i w pobliżu</i>	3 837,60 zł
◦ <i>Klombry nieogrodzone przy ul. Bardowskiego</i>	3 699,00 zł
◦ <i>Miejsce spotkań przy ul. Drucianej</i>	3 228,75 zł
◦ <i>Rabatka berberysów przy Al. Niepodległości 29</i>	1 500,00 zł
◦ <i>Ławka w obrębie skrzyżowania ul. Wyszyńskiego, Podhalańska i Szczecińska</i>	1 359,15 zł
◦ <i>Poprawa bezpieczeństwa na przejściu dla pieszych przy Placu Daszyńskiego</i>	515,16 zł
◦ <i>Uzupełnienie miejsca po uschniętym drzewie za wiaduktem na DK-1 na wysokości ul. Rakowskiej</i>	496,80 zł
◦ <i>Poprawa bezpieczeństwa skrzyżowania ul. Krakowska, Kanał Kohna</i>	413,42 zł
◦ <i>Krzewy liściaste przy ul Wodzickiego 111</i>	300,00 zł
- Program Zielona Częstochowa	78 105,00 zł
◦ <i>w tym wydatki niewygasające</i>	73 800,00 zł
- koszty postępowania prokuratorskiego i sądowego, w tym koszty egzekucji komorniczej, koszty sądowe	53 405,00 zł
- działania w zakresie poprawy estetyki na terenach zieleni miejskiej	49 787,58 zł
- obsadzenie pasa środkowego ul. Okulickiego wraz z pielęgnacją	37 380,00 zł
- nawadnianie roślin w Alei Najświętszej Maryi Panny	27 681,95 zł
- podróże służbowe krajowe, w tym zwrot kosztów za używanie przez pracowników własnych pojazdów do celów służbowych, delegacje	15 701,65 zł
- zakup materiału roślinnego	15 104,88 zł
- zakup energii elektrycznej, wody, CO, paliwa gazowego	14 700,35 zł

- odpisy na ZFŚS	12 433,00 zł
- usługi prawne	9 840,00 zł
- pielęgnację donic z drzewami	6 717,60 zł
- zakup wyposażenia terenów zieleni miejskiej	5 088,00 zł
- opłaty związane z wymianą podliczników oraz odprowadzaniem ścieków	4 929,49 zł
- usługi transportowe, monitoringu, zakup znaczków pocztowych, odprowadzenie ścieków oraz zakup pieczętek, szyldów i podpisu elektronicznego	821,80 zł

Z zaplanowanych środków w ramach wydatków majątkowych w kwocie 558 245 zł wydatkowano kwotę 552 072,14 zł z przeznaczeniem na realizację zadań:

- Program Zielona Częstochowa	282 735,09 zł
◦ w tym wydatki niewygasające	29 190,00 zł
W ramach zadania został stworzony Park kieszonkowy w dzielnicy Mirów, Zielona ściana na budynku Urzędu Miasta przy ulicy Śląskiej, projekt dokumentacji dla Promenady im. Czesława Niemena, projekt rewitalizacji Placu Pamięci Narodowej.	
- wydatki realizowane w ramach budżetu obywatelskiego	269 337,05 zł
w tym:	
◦ <i>Mini Plac zabaw skwer Meliorantów/Połaniecka</i>	90 000,00 zł
w tym wydatki niewygasające 87 171,00 zł	
◦ <i>Park w dzielnicy Brzeziny</i>	83 402,05 zł
◦ <i>Budowa placu street workoutu przy ul. Morenowej</i>	79 330,00 zł
w tym wydatki niewygasające 76 747,00 zł	
◦ <i>Budowa stołu do tenisa stołowego w Parku Narutowicza</i>	16 605,00 zł

#### Rozdz. 90095 Pozostała działalność

Wydatki bieżące zaplanowane w wysokości 45 390 zł wydatkowano w kwocie 43 180,38 zł z przeznaczeniem na:

- zakup materiałów i wyposażenia	35 677,38 zł
- zakup usług pozostałych, w tym m. in.: usług transportowych, monitoringu, pocztowych, pieczętek, szyldów, podpisu elektronicznego	7 503,00 zł

### WYDZIAŁ PODATKÓW I OPŁAT

<b>Plan po zmianach ogółem</b>	<b>90 665,00 zł</b>	
<b>Wykonanie ogółem</b>	<b>25 942,00 zł</b>	<b>tj. 28,6 %</b>

z tego:

- <i>wydatki bieżące</i>	25 942,00 zł
--------------------------	--------------

Wydział Podatków i Opłat realizował wydatki w ramach działów 010 Rolnictwo i łowiectwo oraz 750 Administracja publiczna.

#### **Dział 010 Rolnictwo i łowiectwo**

<b>Plan po zmianach</b>	<b>12 200,00 zł</b>	
<b>Wykonanie</b>	<b>12 200,00 zł</b>	<b>tj. 100,0%</b>

z tego:

- <i>wydatki bieżące</i>	12 200,00 zł
--------------------------	--------------

#### Rozdz. 01030 Izby rolnicze

W ramach tego rozdziału dokonano wpłat w wysokości 12 200,00 zł na rzecz Izb Rolniczych, w tym opłata 455,32 zł dotycząca rozliczenia roku 2020.

## **Dział 750 Administracja publiczna**

<b>Plan po zmianach</b>	<b>78 465,00 zł</b>	
<b>Wykonanie</b>	<b>13 742,00 zł</b>	<b>tj. 17,5 %</b>

z tego:

- <i>wydatki bieżące</i>	<i>13 742,00 zł</i>
--------------------------	---------------------

### Rozdz. 75023 Urzędy gmin (miast i miast na prawach powiatu)

W ramach tego rozdziału wydatkowano kwotę 13 742,00 zł, z przeznaczeniem na:

- prowizję za inkaso opłaty skarbowej	9 163,00 zł
- inkaso opłaty targowej	3 349,00 zł
- zakup usługi doradztwa w zakresie podatków	1 230,00 zł

Wydatki te uzależnione są od wpływów dochodów z tytułu opłaty targowej oraz skarbowej. W związku z epidemią koronawirusa, w ramach działań pomocowych na mocy ustawy zawieszono pobór opłaty targowej w 2021 r., co spowodowało konieczność rozwiązania umów z inkasentami opłaty targowej. Wydatkowana w 2021 roku kwota na inkaso dotyczy zapłaty faktur wystawionych za grudzień 2020 r., płatnych w styczniu 2021 r.

## **WYDZIAŁ POLITYKI SPOŁECZNEJ**

<b>Plan po zmianach ogółem</b>	<b>29 788 722,00 zł</b>	
<b>Wykonanie ogółem</b>	<b>28 592 403,30 zł</b>	<b>tj. 96,0%</b>

z tego:

- <i>wydatki bieżące</i>	<i>28 592 403,30 zł</i>
--------------------------	-------------------------

Wydział Polityki Społecznej realizował w 2021 roku wydatki w ramach działów 750 Administracja publiczna, 755 Wymiar sprawiedliwości, 851 Ochrona zdrowia, 852 Pomoc społeczna, 853 Pozostałe zadania w zakresie polityki społecznej, 854 Edukacyjna opieka wychowawcza, 855 Rodzina.

## **Dział 750 Administracja publiczna**

<b>Plan po zmianach</b>	<b>59 904,00 zł</b>	
<b>Wykonanie</b>	<b>45 787,66 zł</b>	<b>tj. 76,4%</b>

z tego:

- <i>wydatki bieżące</i>	<i>45 787,66 zł</i>
--------------------------	---------------------

### Rozdz. 75095 Pozostała działalność

Wydatki w tym rozdziale zostały wykonane w wysokości 45 787,66 zł z przeznaczeniem na sfinansowanie m.in. następujących przedsięwzięć:

- kampanię „Zostaw 1% w Częstochowie” mającą na celu promocję częstochowskich organizacji pożytku publicznego,
- współorganizację seminarium CSR (Corporate Socjal Responsibility) – społeczna odpowiedzialność biznesu pt. „Zarządzanie w kryzysie”,
- zakup wyposażenia na potrzeby nowej siedziby Częstochowskiego Centrum Organizacji Pozarządowych przy ul. Śląskiej,
- zakup narzędzia „Elektroniczny generator” do aplikowania o środki z budżetu miasta oraz rozliczania dotacji przez organizacje pozarządowe oraz podmioty o których mowa w art. 3 ust. 3 ustawy z dnia 24 kwietnia 2003 r. o działalności pożytku publicznego i o wolontariacie.

## Dział 755 Wymiar sprawiedliwości

<b>Plan po zmianach</b>	<b>596 138,00 zł</b>	
<b>Wykonanie</b>	<b>589 687,20 zł</b>	<b>tj. 98,9%</b>

z tego:

- *wydatki bieżące* 589 687,20 zł

### Rozdz. 75515 Nieodpłatna pomoc prawna

Ustalony plan w tym rozdziale w wysokości 596 138 zł został wykonany w kwocie 589 687,20 zł, z tego:

- z dotacji celowej z budżetu państwa 587 550,19 zł
- ze środków własnych gminy 2 137,01 zł

W ramach przyznanej dotacji z budżetu państwa w kwocie 594 000 zł z przeznaczeniem na realizację zadania pn. „Nieodpłatna pomoc prawna, nieodpłatne poradnictwo obywatelskie oraz edukacja prawna” wydatkowano kwotę 587 550,19 zł. Poniesione wydatki dotyczyły wynagrodzeń dla osób udzielających nieodpłatnych porad prawnych oraz kosztów obsługi organizacyjno-technicznej zadania. W ramach zadania w Częstochowie funkcjonuje 9 punktów, w tym 6 punktów nieodpłatnej pomocy prawnej oraz 3 punkty nieodpłatnego poradnictwa obywatelskiego. Prowadzenie pięciu punktów powierzono w ramach konkursu ofert do prowadzenia organizacji pozarządowej - Terenowemu Komitetowi Ochrony Praw Dziecka w Częstochowie.

Wydatki ze środków własnych w kwocie 2 137,01 zł (w tym środki z rezerwy budżetu miasta 1 899,65 zł) dotyczyły zwrotu niewykorzystanej dotacji do Śląskiego Urzędu Wojewódzkiego. Zwrot dotyczył rozliczenia środków za płatność za media z ZGM TBS za rok poprzedni, wodę, ścieki oraz energię elektryczną.

## Dział 851 Ochrona zdrowia

<b>Plan po zmianach</b>	<b>2 574 671,00 zł</b>	
<b>Wykonanie</b>	<b>2 542 760,75 zł</b>	<b>tj. 98,8%</b>

z tego:

- *wydatki bieżące* 2 542 760,75 zł

### Rozdz. 85154 Przeciwdziałanie alkoholizmowi

Zadania w tym rozdziale realizowane były zgodnie z Miejskim Programem Profilaktyki i Rozwiązywania Problemów Alkoholowych Miasta Częstochowy na rok 2021. Ustalony plan finansowy w wysokości 2 534 671 zł, wykonano w kwocie 2 503 051,94 zł.

W ramach tej kwoty realizowano między innymi następujące zadania:

- Prowadzenie Częstochowskiego Centrum Interwencji Kryzysowej w Częstochowie 572 000,00 zł  
W ramach zadania dofinansowano działania związane z przeciwdziałaniem przemocy w rodzinie w celu zmniejszenia jej skali oraz zwiększenia skuteczności ochrony osób dotkniętych przemocą w rodzinie w mieście Częstochowa;
- Wspieranie realizacji zadań opiekuńczo-wychowawczych w 11 placówkach wsparcia dziennego 424 460,00 zł  
W ramach zadania dofinansowano świetlice socjoterapeutyczne i środowiskowe oraz ogniska wychowawcze prowadzone przez fundacje, jednostki kościelne, stowarzyszenia;
- Przeciwdziałanie wykluczeniu społecznemu poprzez wspieranie zadań z zakresu integracji społecznej 349 995,00 zł  
Zadanie realizowane było przez 2 organizacje oraz samorządowy zakład budżetowy Centrum Integracji Społecznej. Celem zadania było wspieranie programów na rzecz integracji społecznej dzieci, młodzieży i osób dorosłych zagrożonych wykluczeniem społecznym oraz uzależnieniami od środków psychoaktywnych;

- Zapewnienie działalności Miejskiej Komisji Rozwiązywania Problemów Alkoholowych i współpraca z innymi podmiotami działającymi na rzecz przeciwdziałania patologiom społecznym 348 454,04 zł  
Zakres rzeczowy tego zadania obejmował:
  - bieżące funkcjonowanie Miejskiej Komisji Rozwiązywania Problemów Alkoholowych – posiedzenia plenarne i Zespołu ds. rozpatrywania wniosków o zastosowanie leczenia odwykowego, posiedzenia Zespołu ds. profilaktyki i przeciwdziałania przemocy wobec dzieci i młodzieży oraz Zespołu ds. kontroli punktów sprzedaży napojów alkoholowych,
  - wydanie opinii biegłych w zakresie uzależnienia od alkoholu,
  - skierowanie 149 wniosków do Sądu Rejonowego o zobowiązanie do podjęcia leczenia odwykowego;
  
- Wspieranie działalności klubów wzajemnej pomocy i punktów konsultacyjnych dla osób z problemem alkoholowym i ich rodzin 250 000,00 zł  
W ramach zadania dofinansowano 9 projektów realizowanych przez fundację i stowarzyszenia prowadzące kluby abstynenckie. Celem zadania było:
  - diagnozowanie problemów w zakresie uzależnienia od środków psychoaktywnych i przemocy w rodzinie oraz udzielenie wsparcia dla osób i rodzin,
  - profesjonalna/specjalistyczna pomoc kierowana do rodzin, w których występuje problem uzależnienia od alkoholu,
  - prowadzenie grup wsparcia (m.in.: wsparcia indywidualnego, terapeutycznego, psychologicznego itd.), promowanie trzeźwości, podejmowanie działań na rzecz :podtrzymania abstynencji przez osoby uzależnione, ograniczania zachowań ryzykownych osób uzależnionych i współuzależnionych,
  - pomaganie osobom współuzależnionym w zrozumieniu problemu uzależnienia i postępowania z osobą nadużywającą alkoholu,
  - udzielanie wsparcia osobom z syndromem DDA,
  - przekazanie rzetelnej wiedzy o chorobie alkoholowej,
  - przekazywanie informacji o sytuacjach zagrożenia oraz możliwościach uzyskania wsparcia, organizowanie spotkań i wyjazdów okolicznościowych;
  
- Organizacja wypoczynku wakacyjnego dla dzieci z rodzin dotkniętych problemem alkoholowym lub ze środowisk zagrożonych i dysfunkcyjnych 167 130,00 zł  
W ramach zadania zorganizowano letnie kolonie profilaktyczne dla dzieci i młodzieży oraz letni wypoczynek dla dzieci w wieku od 10-15 lat z terenu Miasta Częstochowy. Zadanie powierzono do realizacji dwóm organizacją: Towarzystwu Przyjaciół Dzieci Oddział Okręgowy oraz Tour@ Travel Poland SC Zakopane;
  
- Wspieranie programów z zakresu przeciwdziałania patologiom społecznym, realizowanych przez organizacje pozarządowe i inne podmioty 90 000,00 zł  
W ramach zadania dofinansowano 10 zadań realizowanych przez 8 organizacji pozarządowych. Celem zadania było:
  - podniesienie świadomości w społeczności lokalnej na tematy związane z występowaniem negatywnych zjawisk, m.in.: uzależnień i przemocy, przeciwdziałanie patologiom uzależnień, dyskryminacji i przemocy oraz odpowiedzialna sprzedaż alkoholu,
  - rozwijanie umiejętności interpersonalnych oraz podniesienie świadomości w środowisku dzieci i młodzieży na tematy związane z występowaniem i przeciwdziałaniem negatywnym zjawiskom, m.in.: uzależnień i przemocy,
  - prowadzenie profilaktyki poprzez ekspresję twórczą, prowadzoną przez wykwalifikowaną kadrę;
  
- Realizację programu profilaktycznego dla dzieci i młodzieży z rodzin zagrożonych uzależnieniami przez placówki opiekuńczo-wychowawcze na terenie Miasta Częstochowy 79 500,00 zł  
Zadanie realizowane było przez 6 placówek wsparcia dziennego oraz przez 2 całodobowe placówki opiekuńczo-wychowawcze. Celem zadania było zapewnienie opieki pozaszkolnej;
  
- Przeciwdziałanie alkoholizmowi - organizowanie pozalekcyjnych zajęć sportowych

- i rekreacyjnych 77 000,00 zł
- W ramach zadania dofinansowano 4 projekty realizowane przez 4 stowarzyszenia działające w obszarze przeciwdziałania patologiom społecznym w środowisku dzieci i młodzieży. Celem zadania było:
- minimalizowanie występowania negatywnych zjawisk społecznych wśród dzieci i młodzieży poprzez wyrabianie nawyków aktywnego spędzania czasu wolnego oraz promocję zdrowego stylu życia,
  - podnoszenie poziomu wiedzy dzieci i młodzieży o zagrożeniach wynikających z uzależnień od alkoholu i innych substancji psychoaktywnych,
  - rozwijanie umiejętności współpracy w grupie, stosowanie zasad fair play w czasie gier i zabaw;
- Wspieranie działań wolontariatu w obszarze pomocy osobom i rodzinom dotkniętym patologiami społecznymi 70 000,00 zł
- W ramach zadania dofinansowano działania realizowane przez 5 stowarzyszeń. Celem zadania było:
- propagowanie wolontariatu, jako istotnej formy wsparcia osób dotkniętych patologiami społecznymi,
  - zwiększenie poziomu ochrony osób uzależnionych,
  - przekazanie wiedzy i umiejętności niezbędnych do pracy z osobami uzależnionymi,
  - ukazanie korzyści płynących z idei wolontariatu;
- Programy profilaktyczne realizowane w placówkach oświatowych na terenie Częstochowy 64 000,00 zł
- W ramach zadania dofinansowano działania realizowane przez Fundację dla Rozwoju - Akcja KOR - nie piję, nie palę, prowadzę zdrowy styl życia program profilaktyczno-wychowawczy. Program adresowany był do dzieci, rodziców, opiekunów oraz nauczycieli i pedagogów;
- Wspieranie pracy środowiskowej na rzecz dzieci i młodzieży z rodzin zagrożonych wykluczeniem społecznym 9 400,00 zł
- Środki przekazano do Stowarzyszenia Wzajemnej Pomocy Agape na wspieranie działań na rzecz przeciwdziałania uzależnieniom dzieci i młodzieży oraz osób dorosłych;

Rozdz. 85156 – Składki na ubezpieczenie zdrowotne oraz świadczenia dla osób nieobjętych obowiązkiem ubezpieczenia zdrowotnego

W ramach tego rozdziału wydatkowano kwotę 39 708,81 zł z przeznaczeniem na zwrot środków z tytułu nienależnie pobranych świadczeń przez mieszkańców Miasta Częstochowy wypłacanych z dotacji Wojewody Śląskiego.

**Dział 852 Pomoc społeczna**

<b>Plan po zmianach</b>	<b>19 283 254,00 zł</b>	
<b>Wykonanie</b>	<b>18 526 571,95 zł</b>	<b>tj. 96,1%</b>

z tego:

- wydatki bieżące	18 526 571,95 zł
-------------------	------------------

Rozdz. 85202 Domy Pomocy Społecznej

W ramach tego rozdziału wydatkowano kwotę 8 054 088,27 zł, w tym:

- środki własne gminy 5 018 019,27 zł
- dotacja celowa z budżetu państwa 3 036 069,00 zł

Powyższe środki zostały przekazane w formie dotacji do trzech domów pomocy społecznej, funkcjonujących na terenie miasta Częstochowy, w których zapewniono 302 miejsca.

Dotacje w ramach środków pochodzących z budżetu państwa wykorzystano na utrzymanie mieszkańców z terenu miasta Częstochowy, skierowanych do domów pomocy społecznej przed 1 stycznia 2004 r. Natomiast wydatki dotyczące osób skierowanych do domów pomocy społecznej po 1 stycznia 2004 roku ponoszone były ze środków budżetu Miasta Częstochowy.

### Rozdz. 85203 Ośrodki Wsparcia

W ramach tego rozdziału z zaplanowanych środków w wysokości 4 146 982 zł wydatkowano kwotę 4 046 173,14 zł na prowadzenie ośrodków wsparcia osób z niepełnosprawnością oraz osób starszych po zakończonym leczeniu szpitalnym i oczekującym na umieszczenie w domu pomocy społecznej, w tym:

- Centrum dla Osób z Niepełnosprawnością Intelektualną w Częstochowie	1 480 000,00 zł
- Środowiskowy Dom Samopomocy dla osób z Zaburzeniami Psychicznymi ul. Lakowej (dotacja celowa z budżetu państwa)	839 447,50 zł
- Środowiskowy Dom Samopomocy typu D w Częstochowie przy ul. Nowowiejskiego (w tym: środki własne 203 983,98 zł, dotacja celowa z budżetu państwa 520 989,75 zł)	724 973,73 zł
- Ośrodek Wsparcia z usługami opiekuńczymi	380 000,00 zł
- Prowadzenie Dziennych Domów Pobytu dla Seniorów	340 000,00 zł
- Dom Samotnej Matki z Dzieckiem prowadzony przez Caritas Archidiecezji Częstochowskiej	231 751,91 zł
- Prowadzenie mieszkania chronionego dla osób z niepełnosprawnością	50 000,00 zł

### Rozdz. 85205 Zadania w zakresie przeciwdziałania przemocy w rodzinie

Zaplanowane w tym rozdziale w ramach przyznanej dotacji z budżetu państwa środki finansowe w kwocie 24 986 zł zostały wykorzystane w kwocie 24 300,00 zł z przeznaczeniem na realizację programu korekcyjno-edukacyjnego dla osób stosujących przemoc w rodzinie, prowadzonego przez Częstochowskie Stowarzyszenie ETOH. W programie udział wzięło 27 osób, które zostały objęte pomocą specjalistów w postaci zajęć grupowych oraz konsultacji indywidualnych.

### Rozdz. 85220 Jednostki specjalistycznego poradnictwa, mieszkania chronione i ośrodki interwencji kryzysowej

W ramach tego rozdziału wydatkowano kwotę 330 008 zł na prowadzenie Częstochowskiego Centrum Interwencji Kryzysowej w Częstochowie. W ramach zadania udzielono wsparcia 582 osobom. Wśród form wsparcia znalazły się: pomoc psychologiczna (udzielona 431 osobom, w tym z terapii psychologicznej skorzystało 31 osób), poradnictwo prawne (128 osób), stacjonarne grupy wsparcia (12 osób), grupa wsparcia na profilu FB (141 osób), schronienie w hostelu (38 osób). Ponadto ramach działalności CCIK odbyto 506 rozmów telefonicznych, kontakt mailowy nawiązało 16 osób oraz odbyto 3 843 rozmowy w ramach Częstochowskiego Telefonu Zaufania.

### Rozdz. 85228 Usługi opiekuńcze i specjalistyczne usługi opiekuńcze

Ustalony w tym rozdziale plan w kwocie 3 068 417 zł został wykonany w wysokości 3 013 244,00 zł z przeznaczeniem na:

- Usługi opiekuńcze i specjalistyczne usługi opiekuńcze, realizowane przez Spółdzielnię Socjalną „Jasne, że zmiana”	2 618 244,00 zł
- Wspieranie osób z zaburzeniami psychicznymi – świadczenie specjalistycznych usług opiekuńczych dla osób z zaburzeniami psychicznymi dla mieszkańców miasta Częstochowy, realizowane przez Spółdzielnię Socjalną „Jasne, że zmiana” (środki z dotacji celowej z budżetu państwa)	395 000,00 zł

### Rozdz. 85232 Centra integracji społecznej

Ustalony plan w tym rozdziale w kwocie 180 000 zł został wykonany w pełnej wysokości.

W ramach poniesionych wydatków stanowiących dotację przedmiotową dla samorządowego zakładu budżetowego – Centrum Integracji Społecznej CIS realizowano zadania z zakresu przeciwdziałania wykluczeniu społecznemu poprzez wspieranie zadań z zakresu integracji społecznej.

W ramach reintegracji społecznej przeprowadzono z uczestnikami spotkania edukacyjno-reintegrujące. Ponadto w ramach zadania prowadzono warsztaty: administracyjno-biurowy, w tym pracownia komputerowa na 12 stanowisk, budowlano-remontowy, kulinarno-gastronomiczny i cateringu, porządkowy, monitoringu i ochrony oraz usług społecznych.

### Rozdz. 85295 Pozostała działalność

W ramach tego rozdziału z zaplanowanej kwoty 3 284 289 zł wydatkowano 2 772 444,95 zł, w ramach której

sfinansowano następujące przedsięwzięcia:

- Projekt współfinansowany środkami Unii Europejskiej „Częstochowa silna dzielnicami” 830 179,78 zł  
Zleceniobiorcom realizującym niniejszy projekt - Stowarzyszeniu Aktywna Częstochowa, Fundacji dla Rozwoju, Stowarzyszeniu Pomocy Potrzebującym „Podaj Dalej”, Częstochowskiemu Stowarzyszeniu Na Rzecz Osób Niepełnosprawnych „Perasada”, Towarzystwu Przyjaciół Dzieci Oddział Okręgowy przekazano środki na prowadzenie Dzielnicowych Ośrodków Społeczności Lokalnych (w 6 peryferyjnych dzielnicach Miasta objętych obszarem rewitalizacji, tj. Raków, Mirów, Śródmieście, Gnaszyn-Kawodrza, Kiedrzyn, Wyczerpy-Aniołów). W ramach swoich działań 6 DOSL realizowało zajęcia animacyjne, edukacyjne, środowiskowe oraz prowadziło Szkołę budżetu domowego;
- Przewozy osób niepełnosprawnych 586 583,36 zł
- Zapewnienie funkcjonowania Dziennych Domów „Senior+” 540 000,00 zł  
W ramach zadania 2 placówki prowadziły działania aktywizujące dla 60 osób starszych;
- Międzypokoleniowe Centrum Aktywności Dzielnicy Zawodzie-Dąbie, wydatki realizowane w ramach budżetu obywatelskiego 198 643,20 zł  
W ramach zadania zakupiono wyposażenie, przeprowadzono remont pomieszczeń oraz zorganizowano zajęcia dla seniorów w wydzielonych pomieszczeniach Bursy Miejskiej;
- Przygotowanie i zabezpieczenie domów pomocy społecznej przed wzrostem zakażeń wywołanych wirusem SARS-CoV-2 z Funduszu Przeciwdziałania COVID-19 191 969,00 zł  
Powyższe środki zostały przekazane w formie dotacji do trzech domów pomocy społecznej, funkcjonujących na terenie miasta Częstochowy, na pokrycie wydatków związanych z zapobieganiem zakażeniu SARS CoV-2;
- Centra Aktywności Obywatelskiej 107 000,00 zł  
W ramach zadania prowadzono CAO w dzielnicy Kiedrzyn, Raków, Śródmieście oraz Wyczerpy – Aniołów;
- Realizacja zadań w ramach programu FEAD 60 000,00 zł  
Środki przekazano do 3 organizacji pozarządowych, tj. Banku Żywności w Częstochowie, Caritas Archidiecezji Częstochowskiej, Polskiego Komitetu Pomocy Społecznej Zarząd Miejski w Częstochowie. Celem zadania było ograniczenie zjawiska głodu i niedożywiania w mieście Częstochowa. W ramach zadania dofinansowano dystrybucję żywności oraz punkty wydawania żywności;
- Przygotowanie cyklu programów edukacyjnych dla seniorów 2021 55 000,00 zł  
Środki przekazano do Stowarzyszenia Przyjaciół Uniwersytetu Trzeciego Wieku przy Wydziale Zarządzania Politechniki Częstochowskiej w Częstochowie na programy edukacyjne dla seniorów;
- Partycypacja społeczna 50 169,26 zł  
W ramach zadania powyższe środki przeznaczono na: przedłużenie ważności domeny internetowej [www.konsultacje.czestochowa.pl](http://www.konsultacje.czestochowa.pl), przeprowadzenie procedury budżetu obywatelskiego, tj. wydruk materiałów informacyjnych dot. VIII edycji budżetu obywatelskiego (plakaty), licencję na korzystanie z rozwiązania informatycznego umożliwiającego przeprowadzanie budżetu obywatelskiego, zapewnienie obsługi procesu głosowania przez Internet (weryfikacja poprzez SMS). W ramach zadania wydatkowano również środki na zakup wyposażenia na potrzeby Częstochowskiego Centrum Organizacji Pozarządowych;
- Pomimo pandemii – Żyj aktywnie i zdrowo, wydatki realizowane w ramach Inicjatywy lokalnej 49 598,75 zł  
W ramach zadania zapewniono mieszkankom i mieszkańcom Częstochowy dostęp do zajęć i koncertów on-line;
- Zapewnienie specjalistycznego wsparcia dla osób cierpiących na chorobę Alzheimera



i ich rodzin	45 000,00 zł	
Zadanie realizowane było przez Stowarzyszenie „YAVA”. W ramach zadania prowadzono terapię i rehabilitację dla osób cierpiących na chorobę Alzheimera oraz prowadzono różnorodne formy wsparcia prawnego, psychologicznego i środowiskowego dla rodzin i opiekunów osób cierpiących na chorobę Alzheimera. Wydatki obejmowały wynagrodzenia osób realizujących zadanie, opłaty lokalowe oraz inne koszty niezbędne do realizacji przedsięwzięć;		
- Wspieranie inicjatyw na rzecz osób niepełnosprawnych	40 000,00 zł	
Środki przekazano do Fundacji Oczami Brata na dofinansowanie zadania pn. „Zajęcia klubowe w WTZ - osoby niepełnosprawne samodzielne społecznie i zawodowo”;		
- Wspieranie osób ubogich i zagrożonych ubóstwem	7 500,00 zł	
Środki w całości przekazano do Caritas Archidiecezji Częstochowskiej w ramach małego grantu, na organizację kolacji wigilijnej dla osób ubogich ;		
- Wspieranie inicjatyw na rzecz osób starszych znajdujących się w trudnej sytuacji życiowej	7 000,00 zł	
Środki przekazano do organizacji pozarządowej na paczki wielkanocne dla seniorów, zwiększenie uczestnictwa osób starszych w życiu społecznym, organizowanie spotkań integracyjnych i aktywizacji seniorów 60+;		
- Działania pełnomocnika ds. równych szans	1 676,00 zł	
W ramach zadania opłacono przygotowanie i montaż filmiku w ramach kampanii „16 Dni Przeciwno Przemocy ze względu na Płeć” oraz usługę cateringu dla uczestników spotkania w trakcie którego wręczono nagrodę laureatce Konkursu Lady D;		
- Projekt „Ciekawi Świata. Ciekawi Przyszłości”	1 625,60 zł	
Celem projektu są działania mające zapobiegać wyuczonej bezradności i przygotowywać do aktywnego życia w społeczeństwie. W projekcie udział wzięła młodzież 14 szkół ponadpodstawowych;		
- Statuetki dla „Stradomski mieszkaniac z pasją”, wydatki realizowane w ramach budżetu obywatelskiego	500,00 zł	

Ponadto dokonano zwrotu środków dotyczących:

- nienależnie pobranych świadczeń przez mieszkańców Miasta Częstochowy wypłacanych z dotacji Wojewody Śląskiego	102 303,22 zł
- braku pełnej frekwencji w Dziennych Domach Senior+ z powodu pandemii	2 710,00 zł
- projektu „Innowacje w częstochowskiej pomocy społecznej” - w ramach zadania zwrócono niewykorzystane środki po ostatecznym rozliczeniu umowy przez Fundację Oczami Brata realizującą niniejszy projekt	1 254,01 zł
- projektu „Stare Miasto - Nowe Życie”- w ramach zadania zwrócono niewykorzystane środki po ostatecznym rozliczeniu umowy przez Fundację Chrześcijańską „Adullam” realizującą niniejszy projekt.	46,36 zł

### **Dział 853 Pozostałe zadania w zakresie polityki społecznej**

<b>Plan po zmianach</b>	<b>144 640,00 zł</b>	
<b>Wykonanie</b>	<b>144 640,00 zł</b>	<b>tj. 100,0%</b>

z tego:

- wydatki bieżące	144 640,00 zł
-------------------	---------------

### Rozdz. 85311 Rehabilitacja zawodowa i społeczna osób niepełnosprawnych

Zaplanowane w tym rozdziale środki finansowe w kwocie 144 640 zł zostały wydatkowane w pełnej wysokości z przeznaczeniem na pokrycie kosztów związanych z funkcjonowaniem Warsztatów Terapii Zajęciowej, prowadzonych przez Stowarzyszenie na Rzecz Osób Niepełnosprawnych „INTEGRACJA” oraz Fundację Oczami Brata.

## Dział 854 Edukacyjna opieka wychowawcza

<b>Plan po zmianach</b>	<b>1 359,00 zł</b>	
<b>Wykonanie</b>	<b>584,32 zł</b>	<b>tj. 43,0%</b>

z tego:

- <i>wydatki bieżące</i>	<i>584,32 zł</i>
--------------------------	------------------

### Rozdz. 85415 Pomoc materialna dla uczniów o charakterze socjalnym

W ramach tego rozdziału wydatkowano kwotę 584,32 zł z przeznaczeniem na zwrot środków z tytułu nienależnie pobranych świadczeń przez mieszkańców Miasta Częstochowy wypłacanych z dotacji Wojewody Śląskiego.

## Dział 855 Rodzina

<b>Plan po zmianach</b>	<b>7 128 756,00 zł</b>	
<b>Wykonanie</b>	<b>6 742 371,42 zł</b>	<b>tj. 94,6%</b>

z tego:

- <i>wydatki bieżące</i>	<i>6 742 371,42 zł</i>
--------------------------	------------------------

### Rozdz. 85504 Wspieranie rodziny

W ramach tego rozdziału z zaplanowanej kwoty 187 200 zł wydatkowano 181 966,73 zł, w ramach której sfinansowano następujące przedsięwzięcia:

- Wspieranie realizacji zadań opiekuńczo-wychowawczych w placówkach wsparcia dziennego 167 200,00 zł  
W ramach zadania dofinansowano 4 świetlice środowiskowe prowadzone przez fundacje i stowarzyszenia;
- Dofinansowanie kosztów zatrudnienia asystentów rodzin w ramach „Programu Asystent Rodziny” (środki Funduszu Pracy); 11 813,38 zł
- Wspieranie zadań z zakresu rodziny i systemu pieczy zastępczej poprzez monitorowanie i finansowanie tych zadań - wkład własny do „Programu Asystent Rodziny”. 2 953,35 zł

### Rozdz. 85508 Rodziny zastępcze

W ramach tego rozdziału wydatkowano kwotę 1 400 360,00 zł z przeznaczeniem na prowadzenie Częstochowskiego Centrum Wsparcia Rodziny. Zadanie zostało zlecone do realizacji Stowarzyszeniu na rzecz pomocy dziecku i rodzinie „DLA RODZINY”.

### Rozdz. 85510 Działalność placówek opiekuńczo-wychowawczych

Ustalony plan w tym rozdziale w kwocie 4 984 980,00 zł został wykonany w wysokości 4 785 174,88 zł, w tym:

- środki własne 4 756 386,43 zł
- dotacja celowa z budżetu państwa 28 788,45 zł

W ramach tej kwoty sfinansowano przedsięwzięcie „Opieka oraz wychowanie dzieci i młodzieży w całodobowych placówkach opiekuńczo-wychowawczych”. Przekazano dotacje 5 podmiotom prowadzącym 8 placówek.

Działania podejmowane w zakresie opieki i wychowania dzieci pozbawionych opieki rodzicielskiej zmierzały do zapewnienia dzieciom posiadającym postanowienia sądu, miejsc w placówkach na terenie Częstochowy.

Ponadto dokonano zwrotu środków z tytułu nienależnie pobranych świadczeń przez mieszkańców Miasta Częstochowy wypłacanych z dotacji Wojewody Śląskiego w łącznej kwocie **374 869,81 zł**.

## CZESTOCHOWSKIE CENTRUM ŚWIADCZEŃ

<b>Plan po zmianach ogółem</b>	<b>269 413 386,00 zł</b>	
<b>Wykonanie ogółem</b>	<b>267 907 725,97 zł</b>	<b>tj. 99,4%</b>

z tego:

- <i>wydatki bieżące</i>	<i>267 907 725,97 zł</i>
--------------------------	--------------------------

Częstochowskie Centrum Świadczeń realizowało zadania w ramach działów: 852 Pomoc społeczna i 855 Rodzina.

### **Dział 852 Pomoc społeczna**

<b>Plan po zmianach</b>	<b>11 198 083,00 zł</b>	
<b>Wykonanie</b>	<b>10 977 676,90 zł</b>	<b>tj. 98,0%</b>

z tego:

- <i>wydatki bieżące</i>	<i>10 977 676,90 zł</i>
--------------------------	-------------------------

#### Rozdz. 85215 Dodatki mieszkaniowe

Zaplanowane w tym rozdziale środki finansowe w kwocie 8 810 809 zł zostały wykorzystane w wysokości 8 605 017,98 zł, w tym na wypłatę:

- dodatków mieszkaniowych (środki własne) 8 519 081,29 zł
- dodatków energetycznych (dotacja celowa) 81 353,27 zł
- dopłat do czynszu (śr. Funduszu Przeciwdziałania COVID-19) 4 583,42 zł

W 2021 roku wypłacono 28 943 dodatków mieszkaniowych w kwocie 8 506 855,29 zł oraz sfinansowano koszty związane z ich realizacją w wysokości 12 226,00 zł. Zgodnie z wydanymi decyzjami przyznano dodatki mieszkaniowe, które wypłacono osobom zamieszkałym w zasobach zarządzanych przez ZGM TBS w Częstochowie Sp. z o.o., spółdzielczych i pozostałych.

W ramach dotacji z budżetu państwa wypłacono 5 609 dodatków energetycznych w kwocie 79 758,27 zł oraz sfinansowano koszty związane z ich realizacją w wysokości 1 595,00 zł.

Ponadto w ramach środków pochodzących z Funduszu Przeciwdziałania COVID-19 w 2021 roku wypłacono 18 świadczeń „dopłat do czynszu” w kwocie 4 538,04 zł oraz sfinansowano koszty związane z ich realizacją w wysokości 45,38 zł.

#### Rozdz. 85295 Pozostała działalność

Zaplanowane w tym rozdziale środki finansowe w kwocie 2 387 274 zł zostały wykorzystane w wysokości 2 372 658,92 zł. Poniesione wydatki w tym rozdziale związane były z utrzymaniem i funkcjonowaniem Częstochowskiego Centrum Świadczeń, z tego:

- wynagrodzenia i pochodne od wynagrodzeń 2 012 154,07 zł
- bieżące utrzymanie, w tym m.in.: zakup materiałów i wyposażenia, energii, usług: remontowych, zdrowotnych, telekomunikacyjnych, usług pozostałych, czynsz, ubezpieczenie mienia, podróże służbowe, szkolenia pracowników 305 301,05 zł
- odpis na zakładowy fundusz świadczeń socjalnych 55 203,80 zł

### **Dział 855 Rodzina**

<b>Plan po zmianach</b>	<b>258 215 303,00 zł</b>	
<b>Wykonanie</b>	<b>256 930 049,07 zł</b>	<b>tj. 99,5%</b>

z tego:

- <i>wydatki bieżące</i>	<i>256 930 049,07 zł</i>
--------------------------	--------------------------

### Rozdz. 85501 Świadczenie wychowawcze

W ramach dotacji celowej w wysokości 187 542 660 zł przeznaczonej na zadanie pn. „Pomoc państwa w wychowywaniu dzieci” wydatkowano 187 187 365,30 zł.

Wypłacono świadczenie wychowawcze (500+) na kwotę 185 609 747,22 zł.

Koszty obsługi tego zadania wyniosły 1 577 618,08 zł, w tym:

- wynagrodzenia i pochodne od wynagrodzeń	1 453 308,70 zł
- bieżące utrzymanie, w tym m.in.: zakup: materiałów i wyposażenia, usług: telekomunikacyjnych, pocztowych, usług pozostałych, szkolenia pracowników	81 676,22 zł
- odpis na zakładowy fundusz świadczeń socjalnych	42 633,16 zł

### Rozdz. 85502 Świadczenia rodzinne, świadczenie z funduszu alimentacyjnego oraz składki na ubezpieczenia emerytalne i rentowe z ubezpieczenia społecznego

Zaplanowane środki w wysokości 69 751 884 zł, wydatkowano w kwocie 68 823 795,88 zł, z tego:

• dotacja celowa z budżetu państwa	68 098 561,09 zł
• środki własne	725 234,79 zł

Środki w ramach dotacji celowej w kwocie 68 098 561,09 zł (świadczenia i koszty obsługi) zostały przeznaczone na:

- świadczenia rodzinne	61 093 142,48 zł
- świadczenia z funduszu alimentacyjnego	6 955 978,61 zł
- świadczenia „Za życiem”	49 440,00 zł

Wydatki ze środków własnych gminy w kwocie 725 234,79 zł są związane z obsługą dłużników alimentacyjnych, w tym również nienależnie pobranego świadczenia z funduszu alimentacyjnego, z tego:

- wynagrodzenia i pochodne od wynagrodzeń	696 491,48 zł
- odpis na zakładowy fundusz świadczeń socjalnych	18 543,81 zł
- bieżącego utrzymania, w tym m.in.: zakup: materiałów i wyposażenia, szkolenia pracowników	10 199,50 zł

### Rozdz. 85503 Karta Dużej Rodziny

W ramach tego rozdziału realizowano program dla rodzin wielodzietnych pn. „Karta Dużej Rodziny”.

Program obejmuje wydawanie kart zniżkowych rodzinom wielodzietnym, finansowanych ze środków budżetu państwa. Wydatki poniesione w tym rozdziale w kwocie 6 449,13 zł dotyczyły:

- wypłaty wynagrodzeń dla pracowników realizujących zadanie	5 518,32 zł
- zakupu materiałów i wyposażenia oraz usług pozostałych	930,81 zł

W 2021 r. łącznie złożonych zostało 504 wniosków w formie elektronicznej i tradycyjnej.

Na podstawie złożonych wniosków przyznano 1488 kart tradycyjnych oraz wydano 20 duplikatów.

Wysokość wydatkowanych środków uzależniona była od ilości złożonych wniosków i wydanych kart.

### Rozdz. 85504 Wspieranie rodziny

W ramach dotacji celowej w wysokości 73 903 zł, przeznaczonej na zadanie pn. „Pomoc państwa w wychowywaniu dzieci - Dobry Start” wydatkowano 72 677,41 zł.

Sfinansowano świadczenia (jednorazowe wsparcie dla wszystkich uczniów rozpoczynających rok szkolny) na kwotę 61 500,00 zł.

Koszty obsługi tego zadania wyniosły 11 177,41 zł i dotyczyły zapłaty zobowiązań wynagrodzeń i pochodnych od wynagrodzeń za 2020 r. oraz wydatków związanych z przedłużeniem licencji na oprogramowanie.

Od 01.07.2021 r. zadanie przejął Zakład Ubezpieczeń Społecznych.

### Rozdz. 85513 Składki na ubezpieczenie zdrowotne opłacane za osoby pobierające niektóre świadczenia rodzinne oraz za osoby pobierające zasiłki dla opiekunów

W ramach tego rozdziału opłacono składki na ubezpieczenie zdrowotne z budżetu państwa za osoby uprawnione pobierające niektóre świadczenia z pomocy społecznej, świadczenia pielęgnacyjne, specjalny zasiłek opiekuńczy i zasiłek dla opiekuna. Z zaplanowanej kwoty 840 347 zł wydatkowano 839 761,35 zł, w tym na składki zdrowotne opłacane za osoby:

- korzystające ze świadczenia pielęgnacyjnego i specjalnego zasiłku opiekuńczego	829 406,09 zł
- korzystające z zasiłku dla opiekuna	10 355,26 zł

### **DOM POMOCY SPOŁECZNEJ przy ul. KONTKIEWICZA**

<b>Plan po zmianach ogółem</b>	<b>10 498 939,00 zł</b>	
<b>Wykonanie ogółem</b>	<b>10 485 467,58 zł</b>	<b>tj. 99,9%</b>

z tego:

- <i>wydatki bieżące</i>	<i>10 485 467,58 zł</i>
--------------------------	-------------------------

Dom Pomocy Społecznej realizował wydatki w ramach działu 852 Pomoc społeczna, 853 Pozostałe zadania w zakresie polityki społecznej.

### **Dział 852 Pomoc społeczna**

<b>Plan po zmianach</b>	<b>10 174 546,00 zł</b>	
<b>Wykonanie</b>	<b>10 173 153,00 zł</b>	<b>tj. 99,9%</b>

z tego:

- <i>wydatki bieżące</i>	<i>10 173 153,00 zł</i>
--------------------------	-------------------------

### **Rozdz. 85202 Domy pomocy społecznej**

Na działalność Domu Pomocy Społecznej w Częstochowie przy ul. Kontkiewicza zaplanowano kwotę 10 049 634 zł. W ramach tej kwoty wydatkowano 10 048 241,00 zł, tj. 99,9 % planu po zmianach, w tym:

• środki budżetu miasta	8 264 557,00 zł
• dotacja celowa z budżetu państwa	1 783 684,00 zł

W ramach wydatków bieżących wydatkowano kwotę 10 048 241,00 zł, z tego na:

- wynagrodzenia i składki od nich naliczane	7 986 249,74 zł
o <i>w tym: dotacja z budżetu państwa</i>	<i>1 775 312,00 zł</i>
- bieżące utrzymanie (m.in. zakup: żywności, leków, materiałów medycznych, wyposażenia, środków ochrony osobistej i środków dezynfekcyjnych, energii, w tym zakup gazu, materiałów BHP, usług: telekomunikacyjnych, pozostałych w tym odbioru ścieków komunalnych)	1 772 251,18 zł
- odpis na zakładowy fundusz świadczeń socjalnych	254 496,00 zł
o <i>w tym dotacja z budżetu państwa</i>	<i>8 372,00 zł</i>
- remonty (bieżące naprawy i konserwacje sprzętu i urządzeń)	35 244,08 zł

### **Rozdz. 85295 Pozostała działalność**

W ramach tego rozdziału wydatkowano kwotę 124 912,00 zł z przeznaczeniem na przygotowanie i zabezpieczenie ze środków Funduszu Przeciwdziałania COVID-19 domów pomocy społecznej przed wzrostem zakażeń wywołanych wirusem SARS-CoV-2.

W ramach tego zadania zakupiono materiały i wyposażenie oraz środki ochrony osobistej i środki dezynfekcyjne.

### **Dział 853 Pozostałe zadania w zakresie polityki społecznej**

<b>Plan po zmianach</b>	<b>324 393,00 zł</b>	
<b>Wykonanie</b>	<b>312 314,58 zł</b>	<b>tj. 96,3%</b>

z tego:

- <i>wydatki bieżące</i>	<i>312 314,58 zł</i>
--------------------------	----------------------

## Rozdz. 85395 Pozostała działalność

W ramach wydatkowanych w tym rozdziale środków w wysokości 312 314,58 zł realizowano następujące przedsięwzięcia:

- „ŚLĄSKIE POMAGA” 263 204,94 zł  
w ramach projektu wypłacano nagrody pracownikom sprawującym bezpośrednią opiekę nad mieszkańcami dps za okres 6 miesięcy z tytułu zwiększonych obowiązków z powodu pandemii COVID-19.
- „Zapewnienie bezpieczeństwa i opieki pacjentom oraz bezpieczeństwa personelowi zakładów opiekuńczo-leczniczych, domów pomocy społecznej, zakładów pielęgnacyjno-opiekuńczych i hospicjów na czas COVID-19” 49 109,64 zł  
w ramach projektu wypłacano nagrody pracownikom medycznym tj. pielęgniarkom z tytułu zwiększonych obowiązków z powodu pandemii COVID-19.

Powyższe zadania finansowane były w ramach środków Unii Europejskiej.

## MIEJSKI OŚRODEK POMOCY SPOŁECZNEJ W CZĘSTOCHOWIE

<b>Plan po zmianach ogółem</b>	<b>71 166 868,00 zł</b>	
<b>Wykonanie ogółem</b>	<b>68 825 476,09 zł</b>	<b>tj. 96,7%</b>

z tego:

- *wydatki bieżące* 68 825 476,09 zł

Miejski Ośrodek Pomocy Społecznej realizował w 2021 roku zadania w ramach działów: 851 Ochrona zdrowia, 852 Pomoc społeczna, 853 Pozostałe zadania w zakresie polityki społecznej, 854 Edukacyjna opieka wychowawcza, 855 Rodzina.

### **Dział 851 Ochrona zdrowia**

<b>Plan po zmianach</b>	<b>542 514,00 zł</b>	
<b>Wykonanie</b>	<b>521 661,84 zł</b>	<b>tj. 96,2%</b>

z tego:

- *wydatki bieżące* 521 661,84 zł

## Rozdz. 85154 Przeciwdziałanie alkoholizmowi

Plan ustalony w tym rozdziale został zrealizowany w kwocie 310 105,82 zł na obsługę Sekcji Pomocy Specjalistycznej dla Rodzin Zagrożonych Przemocą, z tego:

- wynagrodzenia osobowe i pochodne od wynagrodzeń pracowników 272 584,02 zł
- zakup: materiałów biurowych, energii, usług pozostałych, usługi telefonii komórkowej i stacjonarnej, okresowe badania lekarskie pracowników, refundacje za okulary korekcyjne, czynsze, podatek od nieruchomości 30 545,62 zł
- odpis na zakładowy fundusz świadczeń socjalnych 6 976,18 zł

## Rozdz. 85156 Składki na ubezpieczenie zdrowotne oraz świadczenia dla osób nieobjętych obowiązkiem ubezpieczenia zdrowotnego

W ramach przyznanej dotacji z budżetu państwa w kwocie 61 317 zł na opłacenie składek za dzieci przebywające w placówkach pełniących funkcje resocjalizacyjne i opiekuńcze wydatkowano kwotę 61 212,60 zł, z tego:

- Stowarzyszenie Pomocy Dzieciom ze Środowisk Zagrożonych „Amicus” 22 654,80 zł
- Dom Wsparcia dla Dzieci i Młodzieży 20 255,40 zł
- Słoneczna Przystań 9 262,80 zł
- Katolicka Placówka Wychowawcza 4 464,00 zł
- Częstochowskie Towarzystwo Profilaktyki Społecznej Placówka Opiekuńczo-Wychowawcza Przystanek Bardo 3 236,40 zł

- Placówka Opiekuńczo-Wychowawcza typu rodzinnego przy ul. Kolorowej 837,00 zł
- Placówka Opiekuńczo – Wychowawcza typu rodzinnego przy ul. Artura Oppmana Or - Ota 502,20 zł

#### Rozdz. 85195 Pozostała działalność

Przyznane środki w ramach dotacji z budżetu państwa w kwocie 163 848 zł zostały przeznaczone na finansowanie kosztów wydawania przez MOPS decyzji w sprawach świadczeniobiorców innych niż ubezpieczeni, spełniających kryterium dochodowe. Wydatki z tego tytułu w 2021 r. wyniosły 150 343,42 zł (wydano 1192 decyzji).

#### **Dział 852 Pomoc społeczna**

<b>Plan po zmianach</b>	<b>57 666 460,00 zł</b>	
<b>Wykonanie</b>	<b>56 145 871,23 zł</b>	<b>tj.97,4%</b>

z tego:

- <i>wydatki bieżące</i>	56 145 871,23 zł
--------------------------	------------------

#### Rozdz. 85202 Domy pomocy społecznej

Poniesione wydatki w tym rozdziale w wysokości 14 107 817,65 zł dotyczyły odpłatności za pobyt mieszkańców w domach pomocy społecznej i stanowiły różnicę między średnim kosztem utrzymania w domu pomocy społecznej, a opłatami wnoszonymi przez mieszkańca i jego rodzinę. Średnio miesięcznie w 2021 r. w domach pomocy społecznej przebywało 394 osoby. Stan na koniec roku wyniósł 392 osoby.

#### Rozdz. 85203 Ośrodki wsparcia

Poniesione wydatki w tym rozdziale w wyniosły 1 967 041,38 zł i związane były z:

- utrzymaniem i funkcjonowaniem Centrum Pomocy Dziecku Niepełnosprawnemu i Jego Rodzinie przy ul. Jasnogórskiej 1 902 085,24 zł
  - w tym:
    - wynagrodzenia osobowe i bezosobowe oraz składki od nich naliczane 1 643 438,90 zł
    - bieżące utrzymanie, w tym m.in.: zakup materiałów i wyposażenia, energii, usług zdrowotnych, pozostałych, opłaty z tytułu zakupu usług telekomunikacyjnych, ubezpieczenie mienia i OC, szkolenia pracowników, ekwiwalent wypłacony pracownikom, czynsze 206 573,07 zł
    - odpisy na zakładowy fundusz świadczeń socjalnych 52 073,27 zł
- realizacją nowo utworzonego Środowiskowego Domu Samopomocy typu D dla osób ze spektrum autyzmu lub niepełnosprawnościami sprzężonymi w Częstochowie przy ul. Nowowiejskiego 15 64 956,14 zł
 

W ramach zadania MOPS zakupił wyposażenie dla nowo utworzonego środowiskowego domu samopomocy, finansując wydatki z środków dotacji celowej.

#### Rozdz. 85213 Składki na ubezpieczenie zdrowotne opłacane za osoby pobierające niektóre świadczenia z pomocy społecznej oraz za osoby uczestniczące w zajęciach w centrum integracji społecznej

W ramach tego rozdziału opłacono składki na ubezpieczenie zdrowotne z budżetu państwa za niektóre osoby pobierające zasiłek stały. Z zaplanowanej kwoty 911 303 zł wydatkowano 908 316,30 zł. Wydatki dotyczyły opłacenia składek zdrowotnych za osoby pobierające zasiłek stały, uczestniczące w zajęciach w CIS i osoby bezdomne wychodzące z bezdomności, niepodlegające obowiązkowi ubezpieczenia zdrowotnego z innego tytułu.

#### Rozdz. 85214 Zasiłki okresowe, celowe i pomoc w naturze oraz składki na ubezpieczenia emerytalne i rentowe

Na zasiłki i pomoc w naturze dla rodzin o najniższych dochodach wydatkowano łącznie 3 249 720,30 zł. Z kwoty tej finansowane były:

- zasiłki okresowe (dotacja celowa z budżetu państwa) 1 713 958,48 zł
- zasiłki celowe (środki własne) 1 535 761,82 zł

Zasiłki celowe przyznane zostały na zaspokojenie niezbędnych potrzeb życiowych tj.: zakup opału, żywności, odzieży, leków. Sprawiono 51 pogrzebów. W odniesieniu do rodzin patologicznych udzielono pomocy w formie niepieniężnej, często adresowanej wyłącznie dla dzieci.

W ramach pomocy w formie zasiłku okresowego, świadczenia otrzymało:

- 479 osób potrzebujących pomocy z powodu bezrobocia,
- 411 osób potrzebujących pomocy z powodu długotrwałej choroby,
- 778 osób potrzebujących pomocy z powodu niepełnosprawności.

#### Rozdz. 85216 Zasiłki stałe

W ramach dotacji celowej przeznaczonej na „Wsparcie finansowe zadań i programów realizacji zadań pomocy społecznej” wypłacono zasiłki stałe. Z zaplanowanej kwoty 9 023 279 zł udzielono pomocy w formie świadczeń społecznych w kwocie 8 924 855,19 zł.

Zasiłki stałe wypłacono dla:

- 1 470 osób samotnie gospodarujących,
- 141 osób pozostających w rodzinach.

#### Rozdz. 85219 Ośrodki pomocy społecznej

Zaplanowane na działalność Miejskiego Ośrodka Pomocy Społecznej środki w wysokości 18 999 971 zł wykonano w kwocie 18 790 563,43 zł, z tego:

- wynagrodzenia i składki od nich naliczane, w tym: 16 042 451,48 zł
  - dotacja z budżetu państwa 2 612 026,98 zł
- bieżące utrzymanie, w tym m.in. zakup materiałów i wyposażenia, energii, gazu, usług pozostałych, usług telefonii komórkowej i stacjonarnej oraz stałego dostępu do sieci Internet, usług pocztowych, podróże służbowe, ubezpieczenie mienia, czynsze, kompleksowa usługa sprzątnia pomieszczeń, podatek od nieruchomości, szkolenia pracowników, badania okresowe pracowników, ekwiwalent za odzież, zwroty kosztów poniesionych przez pracownika na zakup okularów korekcyjnych 1 944 566,00 zł
- odpisy na zakładowy fundusz świadczeń socjalnych 476 375,03 zł
- świadczenia dla opiekunów prawnych za sprawowanie opieki nad podopiecznymi i koszty obsługi (wydatki zrealizowane w ramach dotacji celowej dla 34 opiekunów prawnych) 166 286,88 zł
- remonty (naprawa i serwis sprzętu biurowego, pojazdów służbowych, konserwacja gaśnic, remont schodów wejściowych oraz podjazdu dla niepełnosprawnych w budynku przy ul. Lakowej 101) 125 289,88 zł
- świadczenia wypłacane za sprawowaną kuratelę 35 594,16 zł

#### Rozdz. 85220 Jednostki specjalistycznego poradnictwa, mieszkania chronione i ośrodki interwencji kryzysowej

Zaplanowane w tym rozdziale wydatki w wysokości 145 042 zł zrealizowane zostały w kwocie 114 060,17 zł.

Wydatki związane były z funkcjonowaniem mieszkań dla:

- pełnoletnich wychowanków, opuszczających placówki opiekuńczo - wychowawcze i rodziny zastępcze,
- osób wychodzących z bezdomności,
- samotnych matek z dziećmi,
- osób niepełnosprawnych.

Zrealizowane wydatki obejmowały: czynsz, podatek od nieruchomości, energię, gaz, wodę, media, zakup wyposażenia, zakup usług remontowych, pozostałych, opłaty za trwałe zarząd, składki na ubezpieczenie mienia.

#### Rozdz. 85228 Usługi opiekuńcze i specjalistyczne usługi opiekuńcze

Zaplanowane w tym rozdziale wydatki w wysokości 2 479 913 zł zrealizowane zostały w kwocie 2 211 467,50 zł na realizację usług opiekuńczych przez – Spółdzielnię Socjalną „Jasne, że zmiana”.



### Rozdz. 85230 Pomoc w zakresie dożywiania

W ramach ustalonego w tym rozdziale planu w wysokości 2 342 459 zł, z przeznaczeniem na „Pomoc państwa w zakresie dożywiania oraz pomoc żywnościowa dla najuboższych” wydatkowano kwotę 2 026 726,52 zł, w tym: dotacja celowa z budżetu państwa 1 216 035,91 zł, środki własne 810 690,61 zł.

### Rozdz. 85295 Pozostała działalność

Wydatki w tym rozdziale zaplanowane w wysokości 4 087 716 zł zrealizowane zostały w kwocie 3 845 302,79 zł. W ramach pozostałych form działalności opieki społecznej realizowano:

- udzielenie schronienia osobom w kryzysie bezdomności	3 462 776,80 zł
- projekt „Częstochowa silna dzielnicami”	260 694,30 zł
- projekt „Przyszłość to My – CIS rozwój”	67 200,00 zł
- program "Wspieraj Seniora", finansowany z śr. Funduszu Przeciwdziałania COVID-19	37 726,32 zł
- projekt „Akcja – Aktywizacja II”	9 826,75 zł
- prace społecznie użyteczne	5 122,80 zł
- zwrot środków dotyczący projektu „Częstochowa silna dzielnicami”	1 955,82 zł

### **Dział 853 Pozostałe zadania w zakresie polityki społecznej**

<b>Plan po zmianach</b>	<b>886 820,00 zł</b>	
<b>Wykonanie</b>	<b>837 823,90 zł</b>	<b>tj. 99,5%</b>

z tego:

- wydatki bieżące	837 823,90 zł
-------------------	---------------

### Rozdz. 85324 Państwowy Fundusz Rehabilitacji Osób Niepełnosprawnych

Zaplanowana w tym rozdziale kwota 880 258 zł została wykonana w wysokości 831 261,91 zł.

Zrealizowane wydatki dotyczyły:

- utrzymania Sekcji Pomocy Osobom z Niepełnosprawnością, zajmującej się obsługą zadań PFRON	793 854,08 zł
z tego:	
• wynagrodzenia i pochodne	623 970,10 zł
• bieżące utrzymanie w tym, m.in. zakup materiałów i wyposażenia, zakup energii, usług pocztowych, pozostałych, opłaty za usługi telekomunikacyjne, opłaty za administrowanie i czynsze za budynki, lokale i pomieszczenia garażowe, podróże służbowe krajowe, kompleksowa usługa sprzątnia pomieszczeń	151 776,91 zł
• odpis na zakładowy fundusz świadczeń socjalnych	18 107,07 zł
- obsługi programu „Aktywny Samorząd”	28 904,94 zł
- obsługi programu „Pomoc osobom niepełnosprawnym poszkodowanym w wyniku żywiołu lub sytuacji kryzysowych wywołanych chorobami zakaźnymi”	6 477,86 zł
- realizacji zajęć klubowych w WTZ	2 025,03 zł

### Rozdz. 85334 Pomoc dla repatriantów

W ramach ustalonego w tym rozdziale planu po zmianach w wysokości 6 562 zł, wydatkowano kwotę 6 561,99 zł z przeznaczeniem na wyposażenie lokalu mieszkalnego w miejscu osiedlenia się repatrianta na podstawie art. 22 ustawy o repatriacji.

## Dział 854 Edukacyjna opieka wychowawcza

<b>Plan po zmianach</b>	<b>565 000,00 zł</b>	
<b>Wykonanie</b>	<b>419 611,59 zł</b>	<b>tj. 74,3%</b>

z tego:

- <i>wydatki bieżące</i>	<i>419 611,59 zł</i>
--------------------------	----------------------

### Rozdz. 85415 Pomoc materialna dla uczniów o charakterze socjalnym

W ramach ustalonego w tym rozdziale planu w wysokości 565 000 zł, z przeznaczeniem na „Wyrównywanie szans edukacyjnych dzieci i młodzieży” wydatkowano kwotę 419 611,59 zł, z tego:

• z dotacji celowej z budżetu państwa	335 689,27 zł
• ze środków własnych gminy	83 922,32 zł

W ramach zadania wypłacono:

- stypendia dla uczniów	405 811,59 zł
- zasiłki dla uczniów	13 800,00 zł

Dotacja celowa nie została w całości wykorzystana ze względu na brak niezbędnej dokumentacji do wypłaty przyznanego świadczenia. Duża grupa osób, którym przyznano decyzją świadczenie nie przedłożyła dokumentacji dającej podstawę do wypłaty przyznanego stypendium, w tym znalazły się osoby, które nie przedłożyły żadnych faktur, rachunków za poniesione wydatki na cele edukacyjne. Znaczący wpływ na zmniejszenie się liczby osób ubiegających się o udzielenie pomocy w formie stypendium szkolnego ma korzystanie tych osób z Rządowego programu „500+” i „Dobry Start”.

## Dział 855 Rodzina

<b>Plan po zmianach</b>	<b>11 506 074,00 zł</b>	
<b>Wykonanie</b>	<b>10 900 507,53 zł</b>	<b>tj. 94,7%</b>

z tego:

- <i>wydatki bieżące</i>	<i>10 900 507,53 zł</i>
--------------------------	-------------------------

### Rozdz. 85508 Rodziny zastępcze

W ramach ustalonego w tym rozdziale planu po zmianach w wysokości 9 522 253 zł, wydatkowano kwotę 9 019 946,48 zł, z tego:

• ze środków własnych gminy	7 273 743,41 zł
• z dotacji celowej z budżetu państwa	1 746 203,07 zł

Udzielone wsparcie dla rodzin zastępczych miało formę pomocy:

- pieniężnej na kontynuowanie nauki (72 osoby)
- pieniężnej na usamodzielnienie (24 osoby)
- rzeczowej na zagospodarowanie (19 osób)
- pieniężnej w formie świadczenia comiesięcznego (279 osób).

Rodziny zastępcze otrzymują pomoc pieniężną na każde skierowane dziecko, w zależności od sytuacji dochodowej.

W ramach poniesionych wydatków ze środków budżetu miasta dla rodzin zastępczych wypłacono:

- świadczenia społeczne	4 919 757,51 zł
- wynagrodzenia wraz z pochodnymi dla osób prowadzących rodzinne domy dziecka, rodziny zastępcze zawodowe i osób zatrudnionych do pomocy przy opiece nad dziećmi i przy pracach gospodarczych	1 431 900,29 zł
- zwroty wydatków na utrzymanie dzieci w rodzinach zastępczych na terenie innych powiatów na podstawie podpisanych porozumień	922 085,61 zł

W ramach poniesionych wydatków z dotacji celowej z budżetu państwa w ramach pomocy państwa

w wychowywaniu dzieci, wypłacono:

- dodatek wychowawczy rodzinom zastępczym i prowadzącym rodzinne domy dziecka 1 729 026,63 zł
- wynagrodzenia i ich pochodne (stanowiące koszty obsługi tego zadania) 17 176,44 zł

#### Rozdz. 85510 Działalność placówek opiekuńczo-wychowawczych

W ramach ustalonego w tym rozdziale planu po zmianach w wysokości 1 982 321 zł, wydatkowano kwotę 1 880 561,05 zł, z tego:

- ze środków własnych gminy 1 167 179,06 zł
- z dotacji celowej z budżetu państwa 713 381,99 zł

Ze środków budżetu miasta udzielono:

- pomocy pieniężnej na kontynuowanie nauki (59 osób)
- pomocy pieniężnej na usamodzielnienie (9 osób)
- pomocy rzeczowej na zagospodarowanie dla wychowanków placówek opiekuńczo-wychowawczych (9 osób).

W ramach zadań zleconych wydatkowano kwotę 713 381,99 zł z przeznaczeniem na „Pomoc państwa w wychowywaniu dzieci”. W ramach tej kwoty wypłacono:

- dodatek w wysokości świadczenia wychowawczego 677 862,54 zł
- dodatek do zryczałtowanej kwoty prowadzącym placówki opiekuńczo-wychowawcze typu rodzinnego 28 674,80 zł
- koszty obsługi zadań (wynagrodzenia wraz z pochodnymi) 6 844,65 zł

### OŚRODEK POMOCY OSOBOM Z PROBLEMAMI ALKOHOLOWYMI

<b>Plan po zmianach ogółem</b>	<b>2 713 375,00 zł</b>	
<b>Wykonanie ogółem</b>	<b>2 712 211,27 zł</b>	<b>tj. 99,9%</b>

z tego:

- *wydatki bieżące* 2 712 211,27 zł

Ośrodek Pomocy Osobom z Problemami Alkoholowymi realizował zadania w ramach działu 851 Ochrona zdrowia i 852 Pomoc społeczna.

#### **Dział 851 Ochrona zdrowia**

<b>Plan po zmianach</b>	<b>2 651 660,00 zł</b>	
<b>Wykonanie</b>	<b>2 650 498,79 zł</b>	<b>tj. 99,9%</b>

z tego:

- *wydatki bieżące* 2 650 498,79 zł

#### Rozdz. 85154 Przeciwdziałanie alkoholizmowi

Ustalony plan finansowy w tym rozdziale w wysokości 2 602 980 zł został zrealizowany w wysokości 2 601 818,79 zł. Wydatki dotyczyły:

- wynagrodzeń i pochodnych od wynagrodzeń 1 824 772,79 zł
- obsługi zabezpieczenia medycznego 404 131,31 zł
  - w tym wynagrodzenia i pochodne od wynagrodzeń 66 227,27 zł
- wydatków rzeczowych związanych z utrzymaniem i eksploatacją Ośrodka w tym m.in.: zakup: materiałów i wyposażenia, art. biurowych, leków i materiałów medycznych, energii, opłat za wodę, usług: telekomunikacyjnych, informatycznych, prawniczych, bieżące awarie i naprawy, konserwacje sprzętu, delegacji służbowych pracowników, ubezpieczenia mienia, podatek od nieruchomości, przygotowanie pomieszczeń pod węzeł ciepłny w budynku przy ul. Sikorskiego 78 oraz kompleksowa dostawa ciepła 278 572,48 zł

- wynagrodzeń z tytułu umów zlecenia oraz umów o dzieło	45 406,27 zł
- odpisu na zakładowy fundusz świadczeń socjalnych	36 602,00 zł
- wynagrodzeń bezosobowych wraz z pochodnymi z tytułu umów zlecenia zawartych z osobami obsługującymi „Punkt konsultacyjny dla ofiar przemocy domowej”	12 333,94 zł

#### Rozdz. 85158 Izby wytrzeźwień

Ustalony plan w tym rozdziale w kwocie 48 680 zł został zrealizowany w pełnej wysokości, z tego z:

- dotacji celowej z porozumień z jst,	43 680,00 zł
w tym z:	
• powiatem Kłobuckim	32 500,00 zł
• Gminą i Miastem Kozięgłowy	5 200,00 zł
• Gminą Kłomnice	3 900,00 zł
• Gminą Mstów	2 080,00 zł
- środków własnych	5 000,00 zł

W ramach wydatków finansowanych z budżetu miasta w łącznej kwocie 5 000,00 zł sfinansowano remont schodów zewnętrznych budynku OPOPA.

W ramach dotacji celowej z porozumień z jst kwotę 43 680,00 zł wykorzystano na: zakup energii, artykułów biurowych, leków i materiałów medycznych oraz usług pozostałych.

#### **Dział 852 Pomoc społeczna**

<b>Plan po zmianach</b>	<b>61 715,00 zł</b>	
<b>Wykonanie</b>	<b>61 712,48 zł</b>	<b>tj. 99,9%</b>

tego:

- <i>wydatki bieżące</i>	<i>61 712,48 zł</i>
--------------------------	---------------------

#### Rozdz. 85205 Zadania w zakresie przeciwdziałania przemocy w rodzinie

W ramach tego rozdziału wydatkowano kwotę 61 712,48 zł z dotacji budżetu państwa na realizację programów:

- korekcyjno-edukacyjnego dla sprawców przemocy w rodzinie „Nie Krzywdzę”	50 674,04 zł
- psychologiczno-terapeutycznego dla osób stosujących przemoc w rodzinie zmierzający do zmiany wzorców zachowań	11 038,44 zł

### **PLACÓWKI OPIEKUŃCZO-WYCHOWAWCZE**

#### **Dział 855 Rodzina**

<b>Plan po zmianach ogółem</b>	<b>634 000,00 zł</b>	
<b>Wykonanie ogółem</b>	<b>560 532,90 zł</b>	<b>tj. 88,4 %</b>

z tego:

- <i>wydatki bieżące</i>	<i>560 532,90 zł</i>
--------------------------	----------------------

Placówki Opiekuńczo-Wychowawcze realizowały zadania w ramach działu 855 Rodzina.

#### Rozdz. 85510 Działalność placówek opiekuńczo-wychowawczych

Wydatki w tym rozdziale zaplanowane w wysokości 634 000 zł zrealizowane zostały w 88,4%, tj. w kwocie 560 532,90 zł.

W ramach tej kwoty sfinansowano prowadzenie 3 placówek opiekuńczo – wychowawczych:

**Placówka Opiekuńczo-Wychowawcza typu rodzinnego z siedzibą w Częstochowie przy ul. Kolorowej 82**

**226 229,71 zł**

z tego:

- wydatki na wynagrodzenia i składki od nich naliczane 122 074,15 zł
- bieżące utrzymanie 101 055,04 zł  
(w tym m.in. zakup: energii elektrycznej, ciepłej, materiałów i wyposażenia, węgla, licencji na programy księgowo, opłat: za wodę, telefonicznych, utrzymanie wychowanków, wywóz nieczystości płynnych, koszty wynajmu domu jednorodzinnego i terenu przyległego)
- odpis na zakładowy fundusz świadczeń socjalnych 3 100,52 zł

W placówce w 2021 r. przebywało 5 wychowanków.

**Placówka Opiekuńczo-Wychowawcza typu rodzinnego z siedzibą w Częstochowie przy ul. Połanieckiej 175**

**148 251,99 zł**

z tego:

- wydatki na wynagrodzenia i składki od nich naliczane 104 595,78 zł
- bieżące utrzymanie 40 067,57 zł  
(w tym m.in. zakup: energii elektrycznej, ciepłej, opału, materiałów i wyposażenia, licencji na programy księgowo, opłat: za wodę, telefonicznych, za odprowadzanie odpadów komunalnych oraz nieczystości płynnych, utrzymanie wychowanków, ubezpieczenie placówki od zdarzeń losowych, pranie dywanów, opłata za ekspertyzę dotyczącą likwidacji urządzeń elektrycznych)
- odpis na zakładowy fundusz świadczeń socjalnych 1 808,64 zł
- bieżące remonty 1 780,00 zł

Do końca września w placówce przebywał 1 wychowanek. Z dniem 28.12.2021 roku placówka została zlikwidowana.

**Placówka Opiekuńczo-Wychowawcza typu rodzinnego z siedzibą w Częstochowie przy ul. Artura Oppmana Or-Ota 9**

**186 051,20 zł**

z tego:

- wydatki na wynagrodzenia i składki od nich naliczane 113 741,48 zł
- bieżące utrzymanie 64 509,20 zł  
(w tym m.in. zakup: energii elektrycznej, ciepłej, materiałów i wyposażenia, licencji na programy księgowo, opłat: za wodę, telefonicznych, za odprowadzanie odpadów komunalnych, za odprowadzenie ścieków, utrzymanie wychowanków, usługi pralnicze i maglownicze)
- remonty (wymiana systemu powietrzno-spalinowego pieca gazowego) 4 700,00 zł
- odpis na zakładowy fundusz świadczeń socjalnych 3 100,52 zł

W placówce w 2021 r. przebywało 3 wychowanków.

**POWIATOWY URZĄD PRACY**

**Plan po zmianach ogółem**

**17 807 944,00 zł**

**Wykonanie ogółem**

**17 721 640,44 zł**

**tj. 99,5%**

z tego:

- *wydatki bieżące* 17 721 640,44 zł

Powiatowy Urząd Pracy w Częstochowie realizował wydatki w ramach działów 851 Ochrona zdrowia i 853 Pozostałe zadania w zakresie polityki społecznej.

**Dział 851 Ochrona zdrowia**

**Plan po zmianach**

**7 174 824,00 zł**

**Wykonanie**

**7 174 824,00 zł**

**tj. 100,0%**

z tego:

- *wydatki bieżące* 7 174 824,00 zł

Rozdz. 85156 Składki na ubezpieczenie zdrowotne oraz świadczenia dla osób nieobjętych obowiązkiem ubezpieczenia zdrowotnego

W ramach tego rozdziału wydatkowano kwotę 7 174 824,00 zł w całości przeznaczoną na opłacenie i refundacje składek na ubezpieczenie zdrowotne za osoby uprawnione. Środki finansowe na opłacenie składek na ubezpieczenia zdrowotne za bezrobotnych bez prawa do zasiłku przekazywane były przez wojewodę w formie dotacji celowych.

**Dział 853 Pozostałe zadania w zakresie polityki społecznej**

**Plan po zmianach ogółem** 10 633 120,00 zł  
**Wykonanie ogółem** 10 546 816,44 zł **tj. 99,2%**

z tego:

- *wydatki bieżące* 10 546 816,44 zł

Rozdz. 85324 Państwowy Fundusz Rehabilitacji Osób Niepełnosprawnych

W ramach wydatków bieżących ujętych w rozdz. 85324 Powiatowy Urząd Pracy zrealizował wydatki na kwotę 4 938,00 zł z przeznaczeniem m.in. na prenumeratę prasy i biuletynów oraz zakup energii.

Rozdz. 85333 Powiatowe urzędy pracy

W ramach tego rozdziału Powiatowy Urząd Pracy zrealizował wydatki na kwotę 10 541 878,44 zł finansowane z następujących źródeł:

- z budżetu miasta i Funduszu Pracy oraz z tytułu wpłat za cudzoziemców 6 662 657,44 zł
- z porozumienia ze Starostwem Powiatowym 3 879 221,00 zł

W ramach wydatków bieżących finansowanych z budżetu miasta, z Funduszu Pracy oraz z wpłat cudzoziemców w łącznej kwocie 6 662 657,44 zł sfinansowano:

- wynagrodzenia i pochodne od wynagrodzeń 6 480 747,24 zł
- bieżące utrzymanie 99 254,76 zł  
(w tym m.in.: zakup energii elektrycznej, ciepłej, opłaty za wodę, zakup materiałów i wyposażenia, zakup usług remontowych, opłata roczna za trwały zarząd nieruchomością, opłaty z tytułu zakupu usług telefonii komórkowej i stacjonarnej, badania kontrolne i okresowe pracowników, podatek od nieruchomości, ubezpieczenie odpowiedzialności cywilnej, mienia i samochodu służbowego, usługi: komunalne, wykonanie pieczętek, w zakresie monitorowania budynku, obsługa prawna urzędu)
- odpis na zakładowy fundusz świadczeń socjalnych 82 655,44 zł

W ramach porozumienia ze Starostwem Powiatowym kwotę 3 879 221,00 zł wykorzystano na :

- wynagrodzenia i pochodne 3 462 089,00 zł
- bieżące utrzymanie 244 692,00 zł  
(w tym m.in.: zakup energii elektrycznej, ciepłej, materiałów biurowych, niszczarek, mebli biurowych, środków czystości, oleju opałowego dla GCP w Koniecpolu, opłaty za wodę, opłata roczna za trwały zarząd nieruchomością, opłata z tytułu gospodarowania odpadami komunalnymi, podatek od nieruchomości, szkolenia pracowników, usługi: komunalne, wykonanie pieczętek, w zakresie monitorowania budynku, przeglądy techniczne)
- odpis na zakładowy fundusz świadczeń socjalnych 172 440,00 zł

## WYDZIAŁ SPRAW OBYWATELSKICH

<b>Plan po zmianach ogółem</b>	<b>2 918 425,00 zł</b>	
<b>Wykonanie ogółem</b>	<b>2 719 103,09 zł</b>	<b>tj. 93,2 %</b>

z tego:

- <i>wydatki bieżące</i>	<i>2 719 103,09 zł</i>
--------------------------	------------------------

W Wydziale Spraw Obywatelskich realizowane były wydatki w ramach działów: 600 Transport i łączność, 750 Administracja publiczna, 751 Urzędy naczelných organów władzy państwowej, kontroli i ochrony prawa oraz sądownictwa oraz 853 Pozostałe zadania w zakresie polityki społecznej.

### **Dział 600 Transport i łączność**

<b>Plan po zmianach</b>	<b>106 030,00 zł</b>	
<b>Wykonanie</b>	<b>66 196,94 zł</b>	<b>tj. 62,4 %</b>

z tego:

- <i>wydatki bieżące</i>	<i>66 196,94 zł</i>
--------------------------	---------------------

#### Rozdz. 60095 Pozostała działalność

W ramach tego rozdziału wydatkowano kwotę 66 196,94 zł, w tym na:

- opłaty za usunięcie pojazdów z drogi oraz odbiór do demontażu	54 099,80 zł
- wydatki związane z wykonaniem wycen pojazdów usuniętych z drogi	8 890,50 zł
- opłaty sądowe	3 056,64 zł
- wynagrodzenie dla przedstawicieli (kuratorów) osób nieobecnych lub nieznaných z miejsca pobytu w postępowaniach administracyjnych	150,00 zł

Wykonanie w ramach tego rozdziału jest uzależnione od ilości pojazdów zgłoszonych do usunięcia z drogi.

### **Dział 750 Administracja publiczna**

<b>Plan po zmianach</b>	<b>2 566 529,00 zł</b>	
<b>Wykonanie</b>	<b>2 408 478,43 zł</b>	<b>tj. 93,8 %</b>

z tego:

- <i>wydatki bieżące</i>	<i>2 408 478,43 zł</i>
--------------------------	------------------------

#### Rozdz. 75020 Starostwa powiatowe

W ramach tego rozdziału wydatkowano kwotę 2 303 285,69 zł, w tym na:

- zakup dokumentów wytwarzanych przez Polską Wytwórnę Papierów Wartościowych S.A. (m.in. praw jazdy, dowodów rejestracyjnych)	1 778 548,89 zł
- zakup tablic rejestracyjnych oraz nieodpłatny odbiór i kasację tablic wycofanych z obiegu	521 402,80 zł
- tłumaczenia dokumentów związanych z wydawaniem praw jazdy i rejestracją pojazdów	1 684,00 zł
- wynagrodzenie dla przedstawicieli (kuratorów) osób nieobecnych lub nieznaných z miejsca pobytu w postępowaniach administracyjnych	1 650,00 zł

#### Rozdz. 75023 Urzędy gmin (miast i miast na prawach powiatu)

Z zaplanowanej kwoty 6 050 zł na wydatki związane z przejęciem i zagospodarowaniem pojazdów nabytych w wyniku spadku wykorzystano kwotę 859,02 zł, w tym m.in. na ubezpieczenie pojazdów 559,00 zł oraz wycenę wartości pojazdu 299,00 zł. Wysokość wydatków uzależniona jest od ilości pojazdów przejętych przez gminę w spadku.

### Rozdz. 75045 Kwalifikacja wojskowa

Na realizację zadań w tym rozdziale przyznana została dotacja celowa w wysokości 107 559 zł z przeznaczeniem na przygotowanie i przeprowadzenie kwalifikacji wojskowej. Dotacja ta została wykorzystana w kwocie 100 700,42 zł, głównie na wynagrodzenia i pochodne od wynagrodzeń pracowników zatrudnionych w czasie trwania kwalifikacji wojskowej i członków Powiatowej Komisji Lekarskiej oraz zakup artykułów niezbędnych dla prawidłowego funkcjonowania Powiatowej Komisji Lekarskiej dla miasta Częstochowy.

### Rozdz. 75095 Pozostała działalność

Z zaplanowanej kwoty 20 000 zł na wypłatę rekompensat za utracone wynagrodzenie dla żołnierzy rezerwy wykorzystano kwotę 3 633,30 zł. Wydatkowana kwota wynika z mniejszej niż planowano ilości osób zgłaszających się o wypłatę świadczenia rekompensującego utracone wynagrodzenie i wysokości utraconych zarobków.

Nie ma możliwości precyzyjnego zaplanowania wydatku z uwagi na fakt, iż zależy on bezpośrednio od ilości osób, które zgłoszą się z wnioskiem o zwrot utraconego wynagrodzenia oraz od wysokości utraconego wynagrodzenia, dochodu.

### **Dział 751 Urzędy naczelnych organów władzy państwowej, kontroli i ochrony prawa oraz sądownictwa**

<b>Plan po zmianach</b>	<b>44 746,00 zł</b>	
<b>Wykonanie</b>	<b>43 307,72 zł</b>	<b>tj. 96,8 %</b>

z tego:

- <i>wydatki bieżące</i>	<i>43 307,72 zł</i>
--------------------------	---------------------

### Rozdz. 75101 Urzędy naczelnych organów władzy państwowej, kontroli i ochrony prawa

Przyznana dotacja celowa w wysokości 44 746 zł na prowadzenie rejestru wyborców została wykorzystana w kwocie 43 307,72 zł, głównie na wynagrodzenia i pochodne od wynagrodzeń pracowników dokonujących aktualizacji rejestru wyborców oraz na zakup artykułów biurowych.

### **Dział 853 Pozostałe zadania w zakresie polityki społecznej**

<b>Plan po zmianach</b>	<b>201 120,00 zł</b>	
<b>Wykonanie</b>	<b>201 120,00 zł</b>	<b>tj. 100,0 %</b>

z tego:

- <i>wydatki bieżące</i>	<i>201 120,00 zł</i>
--------------------------	----------------------

### Rozdz. 85395 Pozostała działalność

Przyznana dotacja celowa w wysokości 201 120 zł z przeznaczeniem na wypłaty świadczeń pieniężnych na częściowe pokrycie kosztów zagospodarowania i bieżącego utrzymania posiadaczy Karty Polaka osiedlających się w Polsce została wykorzystana w 100%.

## **WYDZIAŁ ZDROWIA**

<b>Plan po zmianach ogółem</b>	<b>12 672 423,00 zł</b>	
<b>Wykonanie ogółem</b>	<b>12 482 599,25 zł</b>	<b>tj. 98,5%</b>

z tego:

- <i>wydatki bieżące</i>	<i>10 164 935,25 zł</i>
- <i>wydatki majątkowe</i>	<i>2 317 664,00 zł</i>

Wydział Zdrowia realizował zadania w ramach działów: 851 Ochrona zdrowia, 853 Pozostałe zadania



w zakresie polityki społecznej, 855 Rodzina.

## **Dział 851 Ochrona zdrowia**

<b>Plan po zmianach</b>	<b>11 273 960,00 zł</b>	
<b>Wykonanie</b>	<b>11 183 115,98 zł</b>	<b>tj. 99,2%</b>

z tego:

- wydatki bieżące	8 865 451,98 zł
- wydatki majątkowe	2 317 664,00 zł

### Rozdz. 85111 Szpitale ogólne

Ustalony plan finansowy po zmianach w tym rozdziale w wysokości 7 772 262 zł został zrealizowany w wysokości 7 760 004,38 zł. W ramach tego rozdziału realizowane są zarówno wydatki bieżące jak i majątkowe.

W ramach wydatków bieżących sfinansowano zadania w kwocie 5 517 340,38 zł z przeznaczeniem na:

- Pokrycie ujemnego wyniku finansowego Miejskiego Szpitala Zespołowego w Częstochowie za rok 2020	5 377 355,14 zł
- Projekt „Ergonomia w moim miejscu pracy - dotacja dla Miejskiego Szpitala Zespołowego na projekt współfinansowany środkami Unii Europejskiej” (zakup łóżek szpitalnych elektrycznych z regulacją)	129 827,71 zł
- Program zajęć profilaktyczno- edukacyjnych dla pacjentów Oddziału Pediatrycznego Miejskiego Szpitala Zespołowego w Częstochowie	5 157,53 zł
- Wydatki poniesione na wsparcie organizacyjne, techniczne lub organizacyjno- techniczne związane z tworzeniem punktu szczepień powszechnych- COVID-19 (śr. Funduszu Przeciwdziałania COVID-19)	5 000,00 zł

W ramach wydatków majątkowych sfinansowano zadania w kwocie 2 242 664,00 zł z przeznaczeniem na:

- Modernizację i zakupy inwestycyjne w Miejskim Szpitalu Zespołowym w Częstochowie	1 693 499,00 zł
- Walczymy z COVID-19- respiratory dla szpitala miejskiego (budżet obywatelski)	549 165,00 zł

### Rozdz. 85117 Zakłady opiekuńczo-lecznicze i pielęgnacyjno-opiekuńcze

Ustalony plan w tym rozdziale w kwocie 540 886 zł został zrealizowany w wysokości 533 274,93 zł.

Poniesione wydatki dotyczyły opłat za wyżywienie i zakwaterowanie dzieci pozbawionych opieki i wychowania rodziców umieszczonych w zakładach opiekuńczo-leczniczych. W placówkach tych przebywa obecnie 17 dzieci urodzonych w Częstochowie umieszczonych w 6 zakładach opiekuńczo-leczniczych na terenie kraju.

### Rozdz. 85141 Ratownictwo medyczne

Ustalony plan w tym rozdziale w kwocie 1 972 544 zł został zrealizowany w pełnej wysokości. W ramach tego rozdziału realizowane są zarówno wydatki bieżące jak i majątkowe.

W ramach wydatków bieżących kwotę 1 897 544,00 zł przeznaczono na pokrycie ujemnego wyniku finansowego SP ZOZ Stacji Pogotowia Ratunkowego w Częstochowie za rok 2019.

W ramach wydatków majątkowych kwotę 75 000,00 zł przeznaczono na realizację zadania pn.: „Działalność zespołów ratownictwa medycznego oraz przebudowa, rozbudowa, remont i doposażenie szpitalnych oddziałów ratunkowych, centrów urazowych - zakup defibrylatora z transmisją EKG dla SP ZOZ Stacji Pogotowia Ratunkowego w Częstochowie (dotacja ze Śląskiego Urzędu Wojewódzkiego).

### Rozdz. 85149 Programy polityki zdrowotnej

Zaplanowane w tym rozdziale wydatki w kwocie 430 000 zł zostały wykonane w wysokości 380 375,72 zł i dotyczyły programów polityki zdrowotnej, z tego:

- Leczenie niepłodności metodą zapłodnienia pozaustrojowego dla mieszkańców miasta Częstochowy 163 775,82 zł  
W ramach programu wykonano 35 procedur zapłodnienia pozaustrojowego - z tego 11 zakończyło się pomyślnie ciążą;
- Rehabilitacja i wspieranie aktywności ruchowej dla seniorów mieszkańców miasta Częstochowy 99 856,40 zł  
Osobami uprawnionymi do bezpłatnego udziału w programie są mieszkańcy Częstochowy powyżej 65 roku życia z niepełnosprawnością narządu ruchu. W programie uczestniczyło 338 osób, wszyscy uczestnicy skorzystali z 30 zabiegów rehabilitacyjnych w 10 dniowym cyklu;
- Program szczepień ochronnych przeciw grypie dla mieszkańców Częstochowy z grup szczególnego ryzyka 98 092,00 zł  
W ramach programu zaszczepiono:
  - 1000 osób powyżej 65 roku życia i dzieci do lat 18 chorych na schorzenia przewlekłe i nowotworowe,
  - 193 dzieci uczęszczających do częstochowskich przedszkoli;
- Program wczesnego wykrywania cukrzycy typu II u mieszkańców miasta Częstochowy z zespołem metabolicznym 18 651,50 zł  
Beneficjentami programu są mieszkańcy miasta Częstochowy w wieku 40-60 lat. W ramach programu przebadano 140 osób, w tym u 92 osób wykryto zespół metaboliczny, u 3 wykryto cukrzycę typu II. Na warsztaty z lekarzem i dietetykiem skierowano 4 osoby.

#### Rozdz. 85153 Zwalczanie narkomanii

W ramach tego rozdziału z zaplanowanej kwoty 190 000 zł, wydatkowano kwotę 188 857,50 zł na realizację zadania pn.: „Program przeciwdziałania narkomanii”.

W ramach tego zadania:

- przeprowadzono kampanię społeczno- profilaktyczną dotyczącą przeciwdziałania narkomanii, realizowaną przez Wydział Prewencji Komendy Miejskiej Policji w Częstochowie, nad którą patronat objął Prezydent Miasta Częstochowy. W kampanii wzięło udział 687 osób. W ramach kampanii:
  - odbyły się prelekcje z młodzieżą ze szkół częstochowskich, w ramach której ogłoszono konkurs na logo i hasło kampanii,
  - odbyły się warsztaty teatralne dla młodzieży ze szkół częstochowskich,
  - odbyły się warsztaty, w ramach których nagrano spoty filmowe i radiowe,
  - zakupiono profilaktyczną walizkę edukacyjną dla Komendy Miejskiej Policji w Częstochowie zawierającą atrapy narkotyków i substancji psychoaktywnych, przeznaczoną do realizacji szkoleń pedagogów szkolnych oraz rodziców i opiekunów młodzieży szkolnej z zakresu zagrożenia narkomanią i uzależnieniami,
  - zakupiono wagę do ważenia narkotyków na potrzeby Komendy Miejskiej policji w Częstochowie,
  - podsumowano kampanię w ramach spektaklu pt.: „Stopklatka” w Częstochowskim Tetrze;
- przeprowadzono indywidualne spotkania terapeutyczne dla 52 osób uzależnionych i współuzależnionych,
- zorganizowano grupy terapeutyczne dla 33 osób,
- przeprowadzono warsztaty umiejętności psychospołecznych dla osób uzależnionych, eksperymentujących z substancjami psychoaktywnymi oraz współuzależnionych – wzięło w nich udział 53 uczestników,
- wykonywano testy na zawartość metabolitów w organizmie oraz przeprowadzono poradnictwo okołotestowe dla 78 osób,
- przeprowadzono zajęcia edukacyjne, warsztaty, szkolenia dla dzieci i młodzieży, rodziców i nauczycieli, w których udział wzięło 200 uczestników,
- zorganizowano XVII edycję Kampanii Społecznej Białych Serc pod hasłem.: "Od piwa nie tylko głowa się kiwa". W kampanii realizowanej za pomocą mediów społecznościowych, wzięły udział częstochowskie szkoły podstawowe oraz ponadpodstawowe,
- zorganizowano konferencję on-line na temat sieci uzależnień z udziałem specjalistów z dziedziny uzależnień połączoną z rozstrzygnięciem konkursu plastyczno- fotograficznego dla młodzieży. Wzięło w niej udział 200 osób.

## Rozdz. 85154 Przeciwdziałanie alkoholizmowi

Ustalony plan w tym rozdziale w kwocie 60 000 zł, został zrealizowany w pełnej wysokości na realizację zadania pn.: „Program psychoedukacyjny z zakresu profilaktyki uzależnień od alkoholu”.

W ramach tego zadania:

- przeprowadzono zajęcia psychoterapeutyczne: grupowe (warsztatowe) oraz indywidualne dla osób uzależnionych od alkoholu, w których udział wzięły 32 osoby,
- przeprowadzono konsultacje indywidualne dla 28 osób uzależnionych i współuzależnionych od alkoholu,
- wykonano testy na spożycie alkoholu dla 16 osób wraz z poradnictwem okołotestowym.

## Rozdz. 85195 Pozostała działalność

Ustalony w tym rozdziale plan w kwocie 308 268 zł zostały wykorzystany w wysokości 288 059,45 zł, z tego głównie na:

- Dofinansowanie organizacji kongresów i konferencji oraz pozostałe wydatki dotyczące ochrony zdrowia 111 859,65 zł  
W ramach tego zadania zorganizowano XXIV i XXV edycję rozdania nagród im. Doktora Władysława Biegańskiego w dziedzinie ochrony zdrowia. Wydatkowano również środki na współorganizowaną przez Urząd Miasta Częstochowy uroczystość promocji książki pt.: „Doktor Władysław Biegański polski Hipokrates”;
- Transport osób mających trudności w samodzielnym dotarciu do punktów szczepień przeciwko wirusowi SARS-CoV-2, w tym osób niepełnosprawnych 63 220,30 zł  
W ramach zadania wykonywano 298 transportów mieszkańców miasta Częstochowy do punktów szczepień. Wydatki te zostały zrefundowane ze środków Funduszu Przeciwdziałania COVID-19;
- Promocja i edukacja zdrowotna w zakresie profilaktyki onkologicznej 48 000,00 zł  
W ramach tego zadania:
  - o zorganizowano „Marsz różowej wstążki”, w którym udział wzięło ok 2000 osób,
  - o przeprowadzono debatę online z zakresu profilaktyki onkologicznej,
  - o przygotowano materiały edukacyjne, które zostały przekazane do placówek oświatowych w trakcie spotkań warsztatowych;
- Program profilaktyki zdrowotnej w celu zapobiegania rakowi jajników, piersi i prostaty - badania genetyczne BRCA1 39 979,50 zł  
Beneficjentami programu są mieszkanki miasta Częstochowy, kobiety z grup ryzyka w wieku od 25 do 50 roku życia. W ramach zadania przeprowadzono 144 badań genetycznych mających na celu wczesne wykrywanie nowotworów złośliwych w rodzinach wysokiego dziedziczenia ryzyka zachorowania na raka piersi i jajnika;
- Działania w zakresie profilaktyki HIV/AIDS 15 000,00 zł  
W ramach zadania przeprowadzano badania w kierunku HIV, konsultacje specjalistów- poradnictwo okołotestowe wykonywane przez wykwalifikowanych doradców- objęto nimi 184 osoby. Zorganizowano również obchody Światowego Dnia AIDS;
- Badania przesiewowe w kierunku wczesnego wykrywania autyzmu u dzieci- mieszkańców miasta Częstochowy 10 000,00 zł  
Beneficjentami programu są dzieci w wieku od 18 do 35 miesiąca życia. W ramach zadania przeprowadzono 116 badań przesiewowych I stopnia. Do II etapu badań zakwalifikowano 13 dzieci, 9 dzieci brało udział w III etapie specjalistycznym.

## **Dział 853 Pozostałe zadania w zakresie polityki społecznej**

<b>Plan po zmianach</b>	<b>1 129 967,00 zł</b>	
<b>Wykonanie</b>	<b>1 043 935,49 zł</b>	<b>tj. 92,4%</b>

z tego:

- *wydatki bieżące* 1 043 935,49 zł

#### Rozdz. 85321 Zespoły do spraw orzekania o niepełnosprawności

Ustalony plan w tym rozdziale w wysokości 1 083 967 zł został wykonany w kwocie 1 009 685,72 zł, z tego:

- z dotacji celowej z budżetu państwa 1 009 577,10 zł
- ze środków własnych gminy 108,62 zł

W ramach przyznanej dotacji z budżetu państwa wydatkowano kwotę 1 009 577,10 zł z przeznaczeniem na:

- wynagrodzenia i pochodne dla 16 orzeczników i specjalistów 596 687,21 zł
- zakup materiałów i wyposażenia, usługi pozostałe, usługi remontowe oraz dostawy energii i wody, odprowadzania ścieków 329 013,26 zł
- wynajem pomieszczeń biurowych 81 590,04 zł
- usługi telekomunikacyjne oraz opłaty za odpady komunalne 2 286,59 zł

Wydatki ze środków własnych w kwocie 108,62 zł dotyczyły rozliczenia energii elektrycznej za 2020 roku wykorzystanej przez Powiatowy Zespół do Spraw Orzekania o Niepełnosprawności w Częstochowie.

W 2021 r do Powiatowego Zespołu ds. Orzekania o Niepełnosprawności wpłynęło 11 459 wniosków, w tym:

- 10 255 wniosków w sprawie wydania orzeczenia o stopniu niepełnosprawności osób powyżej 16 roku życia,
- 1 204 wnioski w sprawie wydania orzeczenia niepełnosprawności osób do 16 roku życia.

W analizowanym okresie wydano łącznie 10 713 orzeczeń, w tym:

- 9 605 orzeczeń dla osób powyżej 16 roku życia,
- 1 108 orzeczeń dla osób do 16 roku życia.

Ponadto w 2021 r. Powiatowy Zespół ds. Orzekania o Niepełnosprawności wydał 1 644 karty parkingowe oraz przyjął 1 307 wniosków o wydanie legitymacji osoby niepełnosprawnej.

#### Rozdz. 85395 Pozostała działalność

W tym rozdziale z zaplanowanej kwoty w wysokości 46 000 zł wydatkowano środki w kwocie 34 249,77 zł na realizację zadania pn.: Stwierdzenie zgonu i jego przyczyn oraz wystawienie karty zgonu.

### **Dział 855 Rodzina**

<b>Plan po zmianach</b>	<b>268 496,00 zł</b>	
<b>Wykonanie</b>	<b>255 547,78 zł</b>	<b>tj. 95,2%</b>

z tego:

- *wydatki bieżące* 255 547,78 zł

#### Rozdz. 85516 System opieki nad dziećmi w wieku do lat 3

Ustalony plan w tym rozdziale w kwocie 268 496 zł został zrealizowany w wysokości 255 547,78 zł. Na dofinansowanie pobytu dzieci w niepublicznych żłobkach zaplanowano kwotę 257 666 zł. W 2021 r. zrealizowano wydatki w kwocie 245 663,58 zł. Środki przeznaczono na dotację celową dla niepublicznych żłobków dziecięcych. W ramach tych środków zawarto 6 umów dotacji. Objętych dotacją jest 140 miejsc dla dzieci.

Na dofinansowanie pobytu dzieci w niepublicznych klubach dziecięcych zaplanowano kwotę 10 830 zł. W 2021 r. zrealizowano wydatki w kwocie 9 884,20 zł. Środki przeznaczono na dotację celową dla niepublicznych klubów dziecięcych. W ramach tych środków zawarto umowę dotacji z Klubem Dziecięcym Politechniki Częstochowskiej „Żaczek”. W placówce dotacją objętych jest 15 miejsc dla dzieci.

## ŻŁOBEK MIEJSKI „REKSIO”

<b>Plan po zmianach ogółem</b>	<b>3 374 125,00 zł</b>	
<b>Wykonanie ogółem</b>	<b>3 371 076,06 zł</b>	<b>tj. 99,9 %</b>

z tego:

- <i>wydatki bieżące</i>	<i>3 371 076,06 zł</i>
--------------------------	------------------------

Żłobek Miejski „Reksio” realizował zadania w ramach działu 855 Rodzina.

### **Dział 855 Rodzina**

<b>Plan po zmianach</b>	<b>3 374 125,00 zł</b>	
<b>Wykonanie</b>	<b>3 371 076,06 zł</b>	<b>tj. 99,9 %</b>

z tego:

- <i>wydatki bieżące</i>	<i>3 371 076,06 zł</i>
--------------------------	------------------------

### Rozdz. 85516 System opieki nad dziećmi w wieku do lat 3

Na działalność bieżącą Żłobka Miejskiego „Reksio” z siedzibą przy Alei Armii Krajowej, z filią przy ul. Sportowej zaplanowano kwotę 3 374 125 zł. Z tej kwoty wykorzystano 3 371 076,06 zł tj. 99,9% planu, z tego:

- wynagrodzenia i pochodne od wynagrodzeń	2 491 139,68 zł
- wydatki rzeczowe (m. in.: zakup: materiałów, energii, wody, gazu i środków czystości)	264 405,38 zł
- wydatki związane z realizacją projektu „Aktywni rodzice-szczęśliwe dzieci 3”	211 720,49 zł
- zakup żywienia dla dzieci	180 000,00 zł
- remonty i naprawy bieżące	139 945,51 zł
- odpis na zakładowy fundusz świadczeń socjalnych	83 865,00 zł

Stan zatrudnienia na koniec roku wynosił 52 osoby.

Średnia miesięczna liczba dzieci uczęszczających do Żłobka w okresie sprawozdawczym wyniosła 111 przy średniej liczbie zapisanych wynoszącej 198.

Średni miesięczny koszt utrzymania dziecka zapisanego do Żłobka wyniósł 1 418,80 zł.

# **WYKONANIE REMONTÓW ZA ROK 2021**

## WYKONANIE REMONTÓW ZA ROK 2021

w złotych

Rozdz.	Nazwa zadania	Zakres rzeczowy robót	Plan wg uchwały budżetowej na rok 2021	Plan po zmianach na 2021.12.31	Wykonanie na 2021.12.31	Wskaźnik realizacji % (6:4)	Wskaźnik realizacji % (6:5)
1	2	3	4	5	6	7	8
<b>Powiatowy Inspektorat Nadzoru Budowlanego</b>							
<b>71015</b>	<b>Nadzór budowlany</b>		<b>2 000</b>	<b>2 962</b>	<b>2 960,38</b>	<b>148,0</b>	<b>99,9</b>
	Kontrola procesu budowlanego oraz utrzymania obiektów budowlanych	drobne remonty i naprawy sprzętu	1 000	1 481	1 480,19	148,0	99,9
	Orzecznictwo administracyjne w zakresie prawa budowlanego	drobne remonty i naprawy sprzętu	1 000	1 481	1 480,19	148,0	99,9
	<b>Razem</b>		<b>2 000</b>	<b>2 962</b>	<b>2 960,38</b>	<b>148,0</b>	<b>99,9</b>
<b>Biuro Gospodarki Lokalowej i Usług Komunalnych</b>							
<b>70005</b>	<b>Gospodarka gruntami i nieruchomościami</b>		<b>12 427 214</b>	<b>11 908 214</b>	<b>11 864 927,76</b>	<b>95,5</b>	<b>99,6</b>
	Koszty zarządzania mieszkaniowym zasobem gminy	remonty mieszkaniowego zasobu gminy: m. in. prace blacharsko – dekarские, murarskie, remonty przewodów kominowych, instalacji c. o. i ciepłej wody, wod. -kan., elektrycznych, wymiana stolarki otworowej, remonty lokali	4 824 214	5 745 214	5 726 888,08	118,7	99,7
	Koszty zarządu nieruchomościami wspólnymi w części dotyczącej mieszkaniowego zasobu gminy	remonty i modernizacja części wspólnych nieruchomości (remonty instalacji elektrycznej, termomodernizacja budynków)	7 600 000	6 160 000	6 135 149,18	80,7	99,6
	Budowa chodnika do placu zabaw przy ul. Stanisława Kontkiewicza 4A-BO	wytyczenie chodnika, korytowanie, wykonanie podbudowy, ustawienie obrzeży, ułożenie nawierzchni z kostki brukowej grubości 8 cm	3 000	3 000	2 890,50	96,4	96,4
	<b>Razem</b>		<b>12 427 214</b>	<b>11 908 214</b>	<b>11 864 927,76</b>	<b>95,5</b>	<b>99,6</b>
<b>Wydział Bezpieczeństwa i Zarządzania Kryzysowego</b>							
<b>75412</b>	<b>Ochotnicze straże pożarne</b>		<b>40 000</b>	<b>21 000</b>	<b>19 982,20</b>	<b>50,0</b>	<b>95,2</b>
	Naprawy samochodów pożarniczych, wyposażenia ratowniczego oraz sprzętu silnikowego i łączności użytkowanego przez OSP	naprawy samochodów pożarniczych, wyposażenia ratowniczego oraz sprzętu silnikowego i łączności użytkowanego przez OSP	40 000	21 000	19 982,20	50,0	95,2
<b>75414</b>	<b>Obrona cywilna</b>		<b>15 000</b>	<b>14 450</b>	<b>13 801,20</b>	<b>92,0</b>	<b>95,5</b>
	Remonty, naprawy i konserwacje sprzętu Obrony Cywilnej, budynków użytkowanych przez Wydział BZK oraz urządzeń Centralnego Systemu Alarmowania	remonty, naprawy i konserwacje sprzętu Obrony Cywilnej, budynków użytkowanych przez Wydział BZK oraz urządzeń Centralnego Systemu Alarmowania	15 000	14 450	13 801,20	92,0	95,5
<b>75421</b>	<b>Zarządzanie kryzysowe</b>		<b>5 438</b>	<b>75 990</b>	<b>74 772,73</b>	<b>1 375,0</b>	<b>98,4</b>
	Wydatki (zakupy i usługi) związane z realizacją porozumienia zawartego ze Starostwem Powiatowym - bieżące utrzymanie Centrum Zarządzania Kryzysowego	remonty, naprawy i konserwacja sprzętu używanego przez Centrum Zarządzania Kryzysowego		5 000	3 812,80		76,3
	Zabezpieczenie obiektów i terenów, na których znajdują się materiały i substancje stwarzające zagrożenie dla mieszkańców miasta	naprawa ogrodzenia zabezpieczającego tereny na których składowane są niebezpieczne chemikalia		3 690	3 690,00		100,0
	Naprawa i konserwacja czujników poziomu wody w Częstochowie	bieżąca naprawa i konserwacja (w tym cykliczne odmulenia) 3 czujników poziomu wody w Częstochowie na rzece Warcie, Stradomce i kanale ulgi Kucelinka	5 438				
	Remont magazynów Wydziału BZK	remont magazynu nr 3 w Wydziale BZK obejmujący skucie starej posadzki i wykonanie nowej wylewki wraz z malowaniem ścian i sufitu		67 300	67 269,93		100,0
	<b>Razem</b>		<b>60 438</b>	<b>111 440</b>	<b>108 556,13</b>	<b>179,6</b>	<b>97,4</b>
<b>Komenda Miejska Państwowej Straży Pożarnej</b>							
<b>75411</b>	<b>Komendy powiatowe Państwowej Straży Pożarnej</b>		<b>70 000</b>	<b>367 444</b>	<b>367 443,34</b>	<b>524,9</b>	<b>100,0</b>
	Interwencje ratowniczo-gaśnicze	naprawa i konserwacja sprzętu tj.: gaśnic, urządzeń hydraulicznych, aparatów powietrznych, radiostacji samochodowych i przenośnych. Naprawa samochodów PSP, remonty silników, instalacji elektrycznych, układów chłodniczych i hamulcowych, remont i konserwacja sprzętu łączności, sprzętu informatycznego, remont pomieszczeń	60 000	357 444	357 443,34	595,7	100,0
	Legalizacja aparatów powietrznych, przegląd sprzętu technicznego, ubrań gazoszczelnych, naprawa, konserwacja i remont sprzętu łączności, informatycznego, transportowego, przeciwpożarowego	legalizacja aparatów powietrznych, przegląd sprzętu technicznego, ubrań gazoszczelnych, naprawa, konserwacja i remont sprzętu łączności, informatycznego, transportowego, przeciwpożarowego	10 000	10 000	10 000,00	100,0	100,0
	<b>Razem</b>		<b>70 000</b>	<b>367 444</b>	<b>367 443,34</b>	<b>524,9</b>	<b>100,0</b>

Rozdz.	Nazwa zadania	Zakres rzeczowy robót	Plan wg uchwały budżetowej na rok 2021	Plan po zmianach na 2021.12.31	Wykonanie na 2021.12.31	Wskaźnik realizacji % (6:4)	Wskaźnik realizacji % (6:5)
1	2	3	4	5	6	7	8
<b>Straż Miejska</b>							
<b>75416</b>	<b>Straż gminna (miejska)</b>		<b>31 000</b>	<b>65 200</b>	<b>65 168,93</b>	<b>210,2</b>	<b>100,0</b>
	Bieżące naprawy pojazdów służbowych, konserwacje sprzętu technicznego i urządzeń biurowych	bieżące naprawy pojazdów służbowych, konserwacje sprzętu technicznego i urządzeń biurowych	21 000	55 200	55 168,93	262,7	99,9
	Prace konserwacyjno - remontowe budynku, wynikające z konieczności zapewnienia bezpieczeństwa funkcjonowania budynku	prace konserwacyjno-remontowe budynku, wynikające z konieczności zapewnienia bezpieczeństwa funkcjonowania budynku	10 000	10 000	10 000,00	100,0	100,0
	<b>Razem</b>		<b>31 000</b>	<b>65 200</b>	<b>65 168,93</b>	<b>210,2</b>	<b>100,0</b>
<b>Wydział Edukacji oraz placówki oświatowe</b>							
<b>75085</b>	<b>Wspólna obsługa jednostek samorządu terytorialnego</b>			<b>45 112</b>	<b>45 112,00</b>		<b>100,0</b>
	Awarie, konserwacje maszyn i urządzeń, drobne naprawy	awarie, konserwacje maszyn i urządzeń, drobne naprawy		45 112	45 112,00		100,0
<b>80101</b>	<b>Szkoły podstawowe</b>		<b>234 620</b>	<b>1 379 273</b>	<b>1 367 347,12</b>	<b>582,8</b>	<b>99,1</b>
	Awarie, konserwacje maszyn i urządzeń, drobne naprawy	usuwanie skutków awarii, konserwacja maszyn i urządzeń, drobne naprawy	109 620	1 248 273	1 236 347,13	1 127,8	99,0
	BO- Remont i doposażenie sali gimnastycznej w Szkole Podstawowej nr 26 im. Tadeusza Kościuszki w Częstochowie	remont i doposażenie sali gimnastycznej w Szkole Podstawowej nr 26 im. Tadeusza Kościuszki w Częstochowie	25 000	25 000	25 000,00	100,0	100,0
	BO - Centrum czytelniczo-multimedialne w Szkole Podstawowej nr 31 im. Orła Białego w Częstochowie	dostosowanie podłogi w bibliotece szkolnej pod regały przesuwne		6 000	6 000,00		100,0
	BO - Remont i modernizacja toalet w Szkole Podstawowej nr 26 im. Tadeusza Kościuszki w Częstochowie	remont i modernizacja toalet w Szkole Podstawowej nr 26 im. Tadeusza Kościuszki w Częstochowie	100 000	100 000	99 999,99	100,0	100,0
<b>80102</b>	<b>Szkoły podstawowe specjalne</b>		<b>8 500</b>	<b>24 714</b>	<b>23 210,57</b>	<b>273,1</b>	<b>93,9</b>
	Awarie, konserwacje maszyn i urządzeń, drobne naprawy	usuwanie skutków awarii, konserwacja maszyn i urządzeń, drobne naprawy	8 500	24 714	23 210,57	273,1	93,9
<b>80104</b>	<b>Przedszkola</b>		<b>148 500</b>	<b>577 783</b>	<b>572 910,13</b>	<b>385,8</b>	<b>99,2</b>
	Awarie, konserwacje maszyn i urządzeń, drobne naprawy	usuwanie skutków awarii, konserwacja maszyn i urządzeń, drobne naprawy	76 500	507 783	502 992,69	657,5	99,1
	BO - Nowe łazienki w Miejskim Przedszkolu nr 19 w Częstochowie	remont łazienek w Miejskim Przedszkolu nr 19 w Częstochowie	70 000	70 000	69 917,44	99,9	99,9
	BO- Nowoczesna technologia wspomagająca rozwój dzieci w dzielnicy Grabówka w Miejskim Przedszkolu nr 32 w Częstochowie	montaż urządzeń interaktywnych	2 000				
<b>80115</b>	<b>Technika</b>		<b>14 800</b>	<b>114 101</b>	<b>111 804,47</b>	<b>755,4</b>	<b>98,0</b>
	Awarie, konserwacje maszyn i urządzeń, drobne naprawy	usuwanie skutków awarii, konserwacja maszyn i urządzeń, drobne naprawy	14 800	114 101	111 804,47	755,4	98,0
<b>80120</b>	<b>Licea ogólnokształcące</b>		<b>19 000</b>	<b>91 107</b>	<b>88 046,26</b>	<b>463,4</b>	<b>96,6</b>
	Awarie, konserwacje maszyn i urządzeń, drobne naprawy	usuwanie skutków awarii, konserwacja maszyn i urządzeń, drobne naprawy	19 000	75 775	72 714,27	382,7	96,0
	BO - Pracownia informatyczna w V Liceum Ogólnokształcącym im. Adama Mickiewicza w Częstochowie	remont pracowni informatycznej		15 332	15 331,99		100,0
<b>80134</b>	<b>Szkoły zawodowe specjalne</b>		<b>7 500</b>	<b>12 366</b>	<b>12 365,55</b>	<b>164,9</b>	<b>100,0</b>
	Awarie, konserwacje maszyn i urządzeń, drobne naprawy	usuwanie skutków awarii, konserwacja maszyn i urządzeń, drobne naprawy	7 500	12 366	12 365,55	164,9	100,0
<b>80140</b>	<b>Placówki kształcenia ustawicznego i centra kształcenia zawodowego</b>		<b>1 000</b>	<b>5 300</b>	<b>5 299,44</b>	<b>529,9</b>	<b>100,0</b>
	Awarie, konserwacje maszyn i urządzeń, drobne naprawy	usuwanie skutków awarii, konserwacja maszyn i urządzeń, drobne naprawy	1 000	5 300	5 299,44	529,9	100,0
<b>80142</b>	<b>Ośrodki szkolenia, doksztalcania i doskonalenia kadr</b>		<b>500</b>	<b>1 500</b>	<b>981,85</b>	<b>196,4</b>	<b>65,5</b>
	Awarie, konserwacje maszyn i urządzeń, drobne naprawy	usuwanie skutków awarii, konserwacja maszyn i urządzeń, drobne naprawy	500	1 500	981,85	196,4	65,5
<b>80148</b>	<b>Stołówki szkolne i przedszkolne</b>		<b>1 280</b>	<b>432 339</b>	<b>432 328,49</b>	<b>33 775,7</b>	<b>100,0</b>
	Awarie, konserwacje maszyn i urządzeń, drobne naprawy	usuwanie skutków awarii, konserwacja maszyn i urządzeń, drobne naprawy	1 280	417 339	417 328,49	32 603,8	100,0
	(Posilek w szkole i w domu) Realizacja działań edukacyjnych, w tym wychowawczych, opiekuńczych, terapeutycznych i resocjalizacyjnych wobec dzieci i młodzieży zagrożonych marginalizacją i wykluczeniem społecznym	program "Posilek w szkole i w domu"		15 000	15 000,00		100,0
<b>80195</b>	<b>Pozostała działalność</b>		<b>476 049</b>	<b>6 292</b>			
	Awarie, konserwacje maszyn i urządzeń, drobne naprawy	usuwanie skutków awarii, konserwacja maszyn i urządzeń, drobne naprawy	476 049	6 292			
<b>85403</b>	<b>Specjalne ośrodki szkolno-wychowawcze</b>		<b>8 300</b>	<b>9 396</b>	<b>8 919,08</b>	<b>107,5</b>	<b>94,9</b>
	Awarie, konserwacje maszyn i urządzeń, drobne naprawy	usuwanie skutków awarii, konserwacja maszyn i urządzeń, drobne naprawy	8 300	9 396	8 919,08	107,5	94,9
<b>85406</b>	<b>Poradnie psychologiczno – pedagogiczne, w tym poradnie specjalistyczne</b>		<b>2 000</b>	<b>12 950</b>	<b>12 890,42</b>	<b>644,5</b>	<b>99,5</b>
	Awarie, konserwacje maszyn i urządzeń, drobne naprawy	usuwanie skutków awarii, konserwacja maszyn i urządzeń, drobne naprawy	2 000	12 950	12 890,42	644,5	99,5
<b>85410</b>	<b>Internaty i bursy szkolne</b>		<b>1 000</b>	<b>369</b>	<b>369,00</b>	<b>36,9</b>	<b>100,0</b>
	Awarie, konserwacje maszyn i urządzeń, drobne naprawy	usuwanie skutków awarii, konserwacja maszyn i urządzeń, drobne naprawy	1 000	369	369,00	36,9	100,0



Rozdz.	Nazwa zadania	Zakres rzeczowy robót	Plan wg uchwały budżetowej na rok 2021	Plan po zmianach na 2021.12.31	Wykonanie na 2021.12.31	Wskaźnik realizacji % (6:4)	Wskaźnik realizacji % (6:5)
1	2	3	4	5	6	7	8
<b>85495</b>	<b>Pozostała działalność</b>		<b>20 000</b>	<b>4 000</b>			
	Awarie, konserwacje maszyn i urządzeń, drobne naprawy	usuwanie skutków awarii, konserwacja maszyn i urządzeń, drobne naprawy	20 000	4 000			
	<b>Razem</b>		<b>943 049</b>	<b>2 716 602</b>	<b>2 681 584,38</b>	<b>284,4</b>	<b>98,7</b>
<b>Wydział Geodezji i Kartografii</b>							
<b>75023</b>	<b>Urzędy gmin (miast i miast na prawach powiatu)</b>			<b>60 000</b>	<b>58 855,49</b>		<b>98,1</b>
	Serwis i naprawa urządzeń	serwis i naprawa urządzeń kopiujących i drukujących znajdujących się w wydziale GK		60 000	58 855,49		98,1
	<b>Razem</b>			<b>60 000</b>	<b>58 855,49</b>		<b>98,1</b>
<b>Wydział Inwestycji i Zamówień Publicznych</b>							
<b>80101</b>	<b>Szkoły podstawowe</b>		<b>1 591 051</b>	<b>1 611 145</b>	<b>1 581 183,80</b>	<b>99,4</b>	<b>98,1</b>
	SP nr 15 ul. Wirażowa 8	remont dachu	80 000	230 606	230 605,14	288,3	100,0
	SP nr 21 ul. Sabinowska 7/9	remont podłogi sportowej	150 000				
	SP nr 24 ul. Bronisława Hubermana 7	remont dachu	50 000	43 498	43 497,50	87,0	100,0
	SP nr 25 ul. Rędzińska 23	remont dachu	40 000	41 388	41 387,40	103,5	100,0
	SP nr 27 ul. Rozdolna 5	wymiana inst. c.o.	230 000	206 131	196 827,22	85,6	95,5
	SP nr 35 ul. Ogrodowa 50/64	remont dachu	150 000	137 780	137 481,07	91,7	99,8
	SP nr 35 ul. Ogrodowa 50/64	wymiana inst. c.o.	350 000	376 380	376 380,00	107,5	100,0
	SP nr 37 ul. Wielkoborska 54	wymiana inst. c.o. i wod.-kan.	180 000	207 260	199 260,00	110,7	96,1
	SP nr 46 ul. Szamotowa 8	remont dachu	80 000	74 635	74 634,09	93,3	100,0
	SP nr 12 ul. Warszawska 31	projekt techniczny – wymiana inst. c.o.	23 000	30 750	30 750,00	133,7	100,0
	SP nr 15 ul. Wirażowa 8	projekt techniczny – wymiana inst. c.o.	23 000	34 194	34 194,00	148,7	100,0
	ZSP nr 5 ul. Św. Barbary 32	projekt techniczny – remont sali gimnast.	20 000	16 974	16 974,00	84,9	100,0
	Remont sali gimnastycznej przy Szkole Podstawowej nr 7, ul. Ludwika Zamenhofa 23 w Częstochowie – BO	remont sali gimnastycznej	180 000	180 000	167 644,38	93,1	93,1
		przedmiary, dokumentacje	35 051	31 549	31 549,00	90,0	100,0
<b>80102</b>	<b>Szkoły podstawowe specjalne</b>		<b>158 000</b>	<b>152 657</b>	<b>144 254,75</b>	<b>91,3</b>	<b>94,5</b>
	ZSS nr 23 ul. Legionów 54	wymiana stolarki okiennej	150 000	144 657	141 179,75	94,1	97,6
		przedmiary, dokumentacje	8 000	8 000	3 075,00	38,4	38,4
<b>80104</b>	<b>Przedszkola</b>		<b>20 000</b>	<b>16 623</b>	<b>16 236,00</b>	<b>81,2</b>	<b>97,7</b>
	MP nr 42 ul. PCK 16	projekt techniczny – wymiana inst. c.o.	20 000	16 623	16 236,00	81,2	97,7
<b>80115</b>	<b>Technika</b>		<b>118 000</b>	<b>72 639</b>	<b>72 375,32</b>	<b>61,3</b>	<b>99,6</b>
	ZS Kochanowskiego ul. Warszawska 142	remont dachu	50 000				
	ZSG ul. Stanisława Worcella 1	wymiany stolarki	45 000	72 639	72 375,32	160,8	99,6
	ZS im W.S. Reymonta ul. Krakowska 80	projekt techniczny – wymiana inst. c.o.	23 000				
<b>80120</b>	<b>Licea ogólnokształcące</b>		<b>490 000</b>	<b>430 131</b>	<b>428 741,59</b>	<b>87,5</b>	<b>99,7</b>
	I LO Aleja Kościuszki 8	remont dachu	70 000	11 070	11 070,00	15,8	100,0
	V LO ul. Krakowska 29	remont korytarzy II piętro	200 000	289 050	287 660,59	143,8	99,5
	V LO ul. Krakowska 29	remont dachu	50 000	47 970	47 970,00	95,9	100,0
	IX LO ul. Jasnogórska 8	remont korytarzy	150 000				
	IX LO ul. Jasnogórska 8	remont sali gimnastycznej		54 735	54 735,00		100,0
		przedmiary, dokumentacje	20 000	27 306	27 306,00	136,5	100,0
<b>85403</b>	<b>Specjalne ośrodki szkolno-wychowawcze</b>		<b>40 000</b>	<b>40 000</b>	<b>39 975,00</b>	<b>99,9</b>	<b>99,9</b>
	SOSW nr 5 ul. Juliusza Słowackiego 35	remont korytarzy	40 000	40 000	39 975,00	99,9	99,9
<b>85410</b>	<b>Internaty i bursy szkolne</b>			<b>3 780</b>	<b>3 763,87</b>		<b>99,6</b>
	Bursa Miejska, ul. Legionów 19/21	remont instalacji solarnej		3 780	3 763,87		99,6
	<b>Razem</b>		<b>2 417 051</b>	<b>2 326 975</b>	<b>2 286 530,33</b>	<b>94,6</b>	<b>98,3</b>
<b>Miejski Zarząd Dróg</b>							
<b>60015</b>	<b>Drogi publiczne w miastach na prawach powiatu</b>		<b>2 431 500</b>	<b>2 612 346</b>	<b>2 610 531,19</b>	<b>107,4</b>	<b>99,9</b>
	Utrzymanie bieżące dróg - bieżąca konserwacja i remont kanalizacji deszczowej	ciśnieniowe czyszczenie kan. deszcz., remonty ist. uzbrojenia k.d., czyszczenie wpustów ulicznych i studni rew. monitoring TV kan. deszcz.	1 890 000	1 964 671	1 964 458,33	103,9	100,0
	Utrzymanie bieżące dróg – bieżąca konserwacja i remont cieków wodnych	odmulanie cieków i przepustów, wykoszenie i wygrabienie porostów, karczowanie krzewów i krzaków, wykopanie rowów i kanałów melioracyjnych	500 000	606 175	605 572,86	121,1	99,9
	Obniżenie krawężnika na drodze rowerowej - ul. Jagiellońska - BO	obniżenie krawężnika	2 000	2 000	2 000,00	100,0	100,0
	Obniżenie wysokiego krawężnika na Wrzosowiaku - ul. Jagiellońska/Makro - BO	obniżenie krawężnika	1 500	1 500	1 500,00	100,0	100,0
	Obniżenie krawężników na Zawodziu - skrzyżowanie ulicy Legionów i Olsztyńskiej BO	obniżenie krawężnika	38 000	38 000	37 000,00	97,4	97,4
<b>90015</b>	<b>Oświetlenie ulic, placów i dróg</b>		<b>2 915 261</b>	<b>3 036 312</b>	<b>3 010 901,23</b>	<b>103,3</b>	<b>99,2</b>
	Usługa oświetleniowa miasta 2020-2021	zapewnienie prawidłowego funkcjonowania obwodów oświetlenia ulicznego na terenie miasta stanowiących majątek ZE	203 889	203 889	203 888,35	100,0	100,0
	Usługa oświetlenia miasta 2021-2024	zapewnienie prawidłowego funkcjonowania obwodów oświetlenia ulicznego na terenie miasta stanowiących majątek ZE		2 476 151	2 450 885,47		99,0
	Koszty konserwacji sieci oświetleniowej miasta 2019-2021	eksploatacja i konserwacja sieci oświetlenia ulicznego miasta stanowiących majątek MZD	356 272	356 272	356 127,41	100,0	100,0

Rozdz.	Nazwa zadania	Zakres rzeczowy robót	Plan wg uchwały budżetowej na rok 2021	Plan po zmianach na 2021.12.31	Wykonanie na 2021.12.31	Wskaźnik realizacji % (6:4)	Wskaźnik realizacji % (6:5)
1	2	3	4	5	6	7	8
	Usługa oświetleniowa miasta 2021-2022	zapewnienie prawidłowego funkcjonowania obwodów oświetlenia ulicznego na terenie miasta stanowiących majątek ZE	2 355 100				
	<b>Razem</b>		<b>5 346 761</b>	<b>5 648 658</b>	<b>5 621 432,42</b>	<b>105,1</b>	<b>99,5</b>
<b>Wydział Kultury, Promocji i Sportu</b>							
<b>92605</b>	<b>Zadania w zakresie kultury fizycznej</b>		<b>20 000</b>				
	Zarządzanie Halą Częstochowa przy ul. Żużlowej - koszty usuwania awarii	usuwanie bieżących awarii	20 000				
	<b>Razem</b>		<b>20 000</b>				
<b>Wydział Mienia i Nadzoru Właścicielskiego</b>							
<b>70005</b>	<b>Gospodarka gruntami i nieruchomościami</b>		<b>24 183</b>	<b>28 740</b>	<b>7 440,90</b>	<b>30,8</b>	<b>25,9</b>
	Naprawy, remonty zabezpieczające i rozbiórki budynków	naprawy i remonty na nieruchomościach nierozdysponowanych gminy	17 683	16 883	824,10	4,7	4,9
	Oplaty za lokale z tytułu nabycia spadku	comiesięczne opłaty na fundusz remontowy za nabyte w drodze spadku lokale mieszkalne stanowiące własność gminy	6 500	7 400	6 616,80	101,8	89,4
	Oplaty za lokale przy ul. Katedralnej 8	bieżące opłaty z tytułu utrzymania lokali położonych w budynku przy ul. Katedralnej 8		4 457			
	<b>Razem</b>		<b>24 183</b>	<b>28 740</b>	<b>7 440,90</b>	<b>30,8</b>	<b>25,9</b>
<b>Miejska Pracownia Urbanistyczno-Planistyczna</b>							
<b>71004</b>	<b>Plany zagospodarowania przestrzennego</b>		<b>5 000</b>	<b>5 000</b>	<b>1 255,21</b>	<b>25,1</b>	<b>25,1</b>
	Naprawa urządzeń wielkoformatowych	przeeglądy, konserwacje i naprawy	5 000	5 000	1 255,21	25,1	25,1
	<b>Razem</b>		<b>5 000</b>	<b>5 000</b>	<b>1 255,21</b>	<b>25,1</b>	<b>25,1</b>
<b>Wydział Nadzoru i Administracji</b>							
<b>75023</b>	<b>Urzędy gmin (miast i miast na prawach powiatu)</b>		<b>243 263</b>	<b>322 658</b>	<b>310 925,87</b>	<b>127,8</b>	<b>96,4</b>
	Konserwacja maszyn i urządzeń	konserwacja maszyn i urządzeń w tym konserwacja systemów: alarmowych, łączności i monitoringu, dźwigów osobowych	80 000	81 814	78 370,85	98,0	95,8
	Naprawa maszyn, środków transportowych, urządzeń i sprzętu	naprawa maszyn, środków transportu, urządzeń i sprzętu	30 000	35 865	34 994,12	116,6	97,6
	Konserwacja pomieszczeń i budynków	konserwacja pomieszczeń i budynków - malowanie pomieszczeń, uzupełnienie tynków, renowacja podłóg	30 000	106 530	105 014,63	350,0	98,6
	Naprawa regałów przesuwnych w Wydz. SO - dowody osobiste oraz w Wydz. GK	naprawa regałów przesuwnych w Wydz. SO - dowody osobiste oraz w Wydz. GK	25 000	23 186	23 185,50	92,7	100,0
	Remont magazynu i garażu Urzędu Miasta	remont magazynu i garażu - wymiana zniszczonej podłogi skucie tynków, wymiana instalacji elektrycznej	25 000	28 000	27 639,00	110,6	98,7
	Wymiana pieców gazowych dwufunkcyjnych	wymiana pieców gazowych dwufunkcyjnych w pomieszczeniu budynku przy ul. Katedralnej 8	10 000				
	Utrzymanie pomieszczeń w budynku przy ul. Legionów 52	utrzymanie pomieszczeń w budynku przy ul. Legionów 52 dla pracowników MPUP i BIR		1 000	158,36		15,8
	Przeeglądy przeciwpożarowe	przeeglądy systemów przeciwpożarowych: klapy oddymiania ,drzwi, kurtyny, centrala, gaśnice, czujki	40 000	43 000	41 563,41	103,9	96,7
	Zarządzanie miejskim systemem informacji turystycznej w zakresie funkcjonowania infomatów	serwis i naprawa infomatów Miejskiego Systemu Informacji Turystycznej	3 263	3 263			
<b>85334</b>	<b>Pomoc dla repatriantów</b>			<b>6 578</b>	<b>6 577,07</b>		<b>100,0</b>
	Wydawanie postanowień i decyzji w sprawach związanych z nabyciem obywatelstwa polskiego w trybie repatriacji, pomoc dla repatriantów	remont mieszkania repatrianta przy ul. Kiedrzyńskiej 130 m 40 w Częstochowie		6 578	6 577,07		100,0
<b>90002</b>	<b>Gospodarka odpadami komunalnymi</b>		<b>1 000</b>				
	Koszty obsługi systemu gospodarowania odpadami	konserwacja oraz naprawa maszyn i urządzeń	1 000				
	<b>Razem</b>		<b>244 263</b>	<b>329 236</b>	<b>317 502,94</b>	<b>130,0</b>	<b>96,4</b>
<b>Wydział Ochrony Środowiska, Rolnictwa i Leśnictwa</b>							
<b>71035</b>	<b>Cmentarze</b>		<b>81 000</b>	<b>96 500</b>	<b>89 491,40</b>	<b>110,5</b>	<b>92,7</b>
	Opieka nad miejscami pamięci narodowej oraz grobami i cmentarzami wojennymi	kontynuacja remontu grobów wojennych żołnierzy Wojska Polskiego poległych we wrześniu 1939 r. (Cmentarz Kule, kw. 50)	81 000	1 000			
		kontynuacja remontu grobów wojennych żołnierzy Wojska Polskiego poległych we wrześniu 1939 r. (Cmentarz Kule, kw. 50)		61 500	61 493,40		100,0
		remont grobu wojennego ofiar poległych w akcji Ostbahn na cmentarzu żydowskim przy ul. Złotej w Częstochowie		18 500	18 500,00		100,0
		remont mogiły zbiorowej wojennej ofiar „krwawego poniedziałku” na cmentarzu komunalnym ul. Radońska		15 500	9 498,00		61,3
<b>92195</b>	<b>Pozostała działalność</b>			<b>86 500</b>	<b>79 751,51</b>		<b>92,2</b>
	Remont mogiły żołnierzy Wojska Polskiego poległych we wrześniu 1939r., Częstochowa, Cmentarz Kule	kontynuacja remontu grobów wojennych żołnierzy Wojska Polskiego poległych we wrześniu 1939 r. (Cmentarz Kule, kw. 50)		73 000	66 251,51		90,8

Rozdz.	Nazwa zadania	Zakres rzeczowy robót	Plan wg uchwały budżetowej na rok 2021	Plan po zmianach na 2021.12.31	Wykonanie na 2021.12.31	Wskaźnik realizacji % (6:4)	Wskaźnik realizacji % (6:5)
1	2	3	4	5	6	7	8
	Remont grobu wojennego ofiar poległych w akcji Ostbahn na cmentarzu żydowskim przy ul. Złotej w Częstochowie	remont grobu wojennego ofiar poległych w akcji Ostbahn na cmentarzu żydowskim przy ul. Złotej w Częstochowie		13 500	13 500,00		100,0
	<b>Razem</b>		<b>81 000</b>	<b>183 000</b>	<b>169 242,91</b>	<b>208,9</b>	<b>92,5</b>
<b>Centrum Usług Komunalnych</b>							
<b>90002</b>	<b>Gospodarka odpadami komunalnymi</b>		<b>36 000</b>	<b>33 872</b>	<b>33 871,25</b>	<b>94,1</b>	<b>100,0</b>
	Koszty obsługi systemu gospodarowania odpadami - remonty	w ramach kosztów gospodarowania odpadami przeprowadzane będą drobne naprawy oraz remonty	36 000	33 872	33 871,25	94,1	100,0
<b>90004</b>	<b>Utrzymanie zieleni w miastach i gminach</b>		<b>176 825</b>	<b>234 048</b>	<b>233 958,71</b>	<b>132,3</b>	<b>100,0</b>
	Bieżące utrzymanie placów zabaw	w ramach bieżącego utrzymania placów zabaw będą przeprowadzane drobne remonty oraz naprawy	150 000	80 354	80 353,24	53,6	100,0
	Bieżąca konserwacja elementów małej architektury	w ramach bieżącego utrzymania małej architektury będą przeprowadzone drobne remonty oraz naprawy	26 825	153 694	153 605,47	572,6	99,9
	<b>Razem</b>		<b>212 825</b>	<b>267 920</b>	<b>267 829,96</b>	<b>125,8</b>	<b>100,0</b>
<b>Wydział Polityki Społecznej</b>							
<b>75151</b>	<b>Nieodpłatna pomoc prawna</b>			<b>2 300</b>	<b>2 214,00</b>		<b>96,3</b>
	Nieodpłatna pomoc prawna, nieodpłatne poradnictwo obywatelskie oraz edukacja prawna	przegląd i remont pomieszczeń pod COVID-19		2 300	2 214,00		96,3
	<b>Razem</b>			<b>2 300</b>	<b>2 214,00</b>		<b>96,3</b>
<b>Częstochowskie Centrum Świadczeń</b>							
<b>85295</b>	<b>Pozostała działalność</b>		<b>5 000</b>	<b>23 000</b>	<b>22 816,16</b>	<b>456,3</b>	<b>99,2</b>
	Obsługa CCS	remont dwóch pomieszczeń piwnicznych w użyczonym przez Częstochowskie Centrum Świadczeń wschodnim skrzydle budynku Szkoły Podstawowej nr 9 w Częstochowie	4 250	20 000	19 997,00	470,5	100,0
		remonty urządzeń drukujących	750	3 000	2 819,16	375,9	94,0
	<b>Razem</b>		<b>5 000</b>	<b>23 000</b>	<b>22 816,16</b>	<b>456,3</b>	<b>99,2</b>
<b>Dom Pomocy Społecznej</b>							
<b>85202</b>	<b>Domy pomocy społecznej</b>		<b>35 000</b>	<b>35 245</b>	<b>35 244,08</b>	<b>100,7</b>	<b>100,0</b>
	Bieżące naprawy i konserwacje sprzętu i urządzeń	bieżące naprawy sprzętu i urządzeń	14 379	20 882	20 881,48	145,2	100,0
		konserwacja i przegląd sprzętu i urządzeń (kotłownia i dźwigi)	20 621	14 363	14 362,60	69,7	100,0
	<b>Razem</b>		<b>35 000</b>	<b>35 245</b>	<b>35 244,08</b>	<b>100,7</b>	<b>100,0</b>
<b>Miejski Ośrodek Pomocy Społecznej</b>							
<b>85203</b>	<b>Ośrodki wsparcia</b>		<b>12 000</b>	<b>2 000</b>	<b>282,90</b>	<b>2,4</b>	<b>14,1</b>
	Centrum Pomocy Dziecku Niepełnosprawnemu i Jego Rodzinie (MOPS)	naprawa, serwis i konserwacja sprzętu biurowego, terapeutycznego oraz AGD, wyposażenia budynku, naprawy i remonty budynku oraz przynależnych do nich obiektów małej architektury, naprawy i remonty instalacji przynależnych budynkom, remont gaśnic i hydrantów	12 000	2 000	282,90	2,4	14,1
<b>85219</b>	<b>Ośrodki pomocy społecznej</b>		<b>57 000</b>	<b>127 300</b>	<b>125 289,88</b>	<b>219,8</b>	<b>98,4</b>
	Miejski Ośrodek Pomocy Społecznej	naprawa, serwis i konserwacja sprzętu biurowego oraz wyposażenia budynku, w tym rolet okiennych, serwis i naprawa klimatyzacji, remonty gaśnic, naprawy i remonty budynków oraz przynależnych do nich obiektów małej architektury, naprawy i remonty instalacji przynależnych budynkom, remonty pojazdów służbowych, przegląd i konserwacja windy, konserwacja stacji odzysku wody, naprawa telefonu komórkowego	57 000	57 300	57 289,88	100,5	100,0
		demontaż istniejącego podjazdu dla osób niepełnosprawnych wraz ze schodami oraz wykonanie w ich miejsce nowej konstrukcji stalowej z kraty pomostowej		70 000	68 000,00		97,1
<b>85220</b>	<b>Jednostki specjalistycznego poradnictwa, mieszkania chronione i ośrodki interwencji kryzysowej</b>			<b>500</b>	<b>120,00</b>		<b>24,0</b>
	Mieszkania chronione	naprawa i konserwacja sprzętu AGD, RTV, naprawy i remonty instalacji		500	120,00		24,0
<b>85324</b>	<b>Państwowy Fundusz Rehabilitacji Osób Niepełnosprawnych</b>		<b>4 500</b>	<b>4 500</b>	<b>159,90</b>	<b>3,6</b>	<b>3,6</b>
	Państwowy Fundusz Rehabilitacji Osób Niepełnosprawnych	naprawa, serwis i konserwacja sprzętu biurowego, remont gaśnic	4 500	4 500	159,90	3,6	3,6
	<b>Razem</b>		<b>73 500</b>	<b>134 300</b>	<b>125 852,68</b>	<b>171,2</b>	<b>93,7</b>
<b>Ośrodek Pomocy Osobom z Problemami Alkoholowymi</b>							
<b>85154</b>	<b>Przeciwdziałanie alkoholizmowi</b>		<b>500</b>	<b>14 483</b>	<b>14 482,40</b>	<b>2 896,5</b>	<b>100,0</b>
	Bieżące awarie i naprawy, konserwacje sprzętu	bieżące awarie i naprawy, konserwacje sprzętu komputerowego, wyposażenia, instalacji wodnej	500	14 483	14 482,40	2 896,5	100,0

Rozdz.	Nazwa zadania	Zakres rzeczowy robót	Plan wg uchwały budżetowej na rok 2021	Plan po zmianach na 2021.12.31	Wykonanie na 2021.12.31	Wskaźnik realizacji % (6:4)	Wskaźnik realizacji % (6:5)
1	2	3	4	5	6	7	8
<b>85158</b>	<b>Izby wytrzeźwień</b>		<b>5 000</b>	<b>5 000</b>	<b>5 000,00</b>	<b>100,0</b>	<b>100,0</b>
	Remont schodów zewnętrznych budynku OPOPA	naprawa schodów wejściowych do Administracji Ośrodka	5 000	5 000	5 000,00	100,0	100,0
	<b>Razem</b>		<b>5 000</b>	<b>19 483</b>	<b>19 482,40</b>	<b>354,2</b>	<b>100,0</b>
<b>Powiatowy Urząd Pracy w Częstochowie</b>							
<b>85333</b>	<b>Powiatowe urzędy pracy</b>		<b>5 000</b>	<b>3 826</b>	<b>3 825,83</b>	<b>76,5</b>	<b>100,0</b>
	Naprawa sprzętu i urządzeń	wymiana uszkodzonych elementów	4 500	3 826	3 825,83	85,0	100,0
	Naprawa samochodu służbowego	wymiana uszkodzonych i zużytych części	500				
	<b>Razem</b>		<b>5 000</b>	<b>3 826</b>	<b>3 825,83</b>	<b>76,5</b>	<b>100,0</b>
<b>Placówka Opiekuńczo-Wychowawcza typu rodzinnego z siedzibą w Częstochowie przy ul. Polanieckiej 175</b>							
<b>85510</b>	<b>Działalność placówek opiekuńczo-wychowawczych</b>			<b>1 782</b>	<b>1 780,00</b>		<b>99,9</b>
	Remonty	wymiana drzwi w łazience		1 782	1 780,00		99,9
	<b>Razem</b>			<b>1 782</b>	<b>1 780,00</b>		<b>99,9</b>
<b>Placówka Opiekuńczo-Wychowawcza typu rodzinnego z siedzibą w Częstochowie przy ul. Artura Oppmana Or-Ota 9</b>							
<b>85510</b>	<b>Działalność placówek opiekuńczo-wychowawczych</b>			<b>4 700</b>	<b>4 700,00</b>		<b>100,0</b>
	Remonty	wymiana systemu powietrzno -spalinowego pieca gazowego		4 700	4 700,00		100,0
	<b>Razem</b>			<b>4 700</b>	<b>4 700,00</b>		<b>100,0</b>
<b>Wydział Zdrowia</b>							
<b>85321</b>	<b>Zespoły do spraw orzekania o niepełnosprawności</b>		<b>12 000</b>	<b>7 200</b>	<b>7 193,20</b>	<b>59,9</b>	<b>99,9</b>
	Prowadzenie nadzoru i wykonywanie funkcji kontrolnych nad orzekaniem o niepełnosprawności i stopniu niepełnosprawności	opłaty na fundusz remontowy	12 000	7 200	7 193,20	59,9	99,9
	<b>Razem</b>		<b>12 000</b>	<b>7 200</b>	<b>7 193,20</b>	<b>59,9</b>	<b>99,9</b>
<b>Żłobek Miejski „Reksio”</b>							
<b>85516</b>	<b>System opieki nad dziećmi w wieku do lat 3</b>		<b>140 000</b>	<b>140 000</b>	<b>139 945,51</b>	<b>100,0</b>	<b>100,0</b>
	Remonty i naprawy bieżące	konserwacja stała dźwigów, bieżące usuwanie awarii co,woda, instalacji elektrycznej oraz inne nieprzewidziane naprawy i remonty w budynkach Żłobka	140 000	140 000	139 945,51	100,0	100,0
	<b>Razem</b>		<b>140 000</b>	<b>140 000</b>	<b>139 945,51</b>	<b>100,0</b>	<b>100,0</b>
<b>OGÓLEM REMONTY</b>			<b>22 160 784</b>	<b>24 393 227</b>	<b>24 183 784,94</b>	<b>109,1</b>	<b>99,1</b>

# **GOSPODARKA POZABUDŻETOWA**

## GOSPODARKA POZABUDŻETOWA

Zadania Gminy w zakresie zaspakajania potrzeb mieszkańców realizowane są również w sferze gospodarki pozabudżetowej przy pomocy jednostek organizacyjnych tj. instytucji kultury, zakładów budżetowych oraz wydzielonych rachunków dochodów jednostek oświatowych.

W 2021 roku w formie gospodarki pozabudżetowej funkcjonowały:

- 3 zakłady budżetowe,
- 7 instytucji kultury,
- wydzielone rachunki dochodów w 106 jednostkach oświatowych.

Zakłady budżetowe i instytucje kultury otrzymały dotację z budżetu miasta łącznie w kwocie 39 661 393,49 zł.

## ZAKŁADY BUDŻETOWE

W 2021 roku funkcjonowały 3 zakłady budżetowe:

1. **Miejski Ośrodek Sportu i Rekreacji** otrzymał dotację przedmiotową z budżetu miasta na działalność podstawową w kwocie 7 000 000,00zł, w ramach której ponosił m.in. koszty dot. utrzymania następujących obiektów:
  - Pływalnia Letnia , ul. Dekabrystów 45 oraz ul. Jana III Sobieskiego 5,
  - Park Wodny Częstochowa, ul. Dekabrystów 47,
  - Miejski Stadion Piłkarski „Raków” ul. Limanowskiego 83 i Miejski Stadion Piłkarski, ul. Loretańska 20,
  - Sztuczne Lodowisko, ul. Boya – Żeleńskiego 6/8,
  - Hala Sportowo-Widowiskowa „Polonia”, ul. Dekabrystów 43,
  - Sala Sportowa „Częstochowianka”, ul. Rejtana 7c,
  - Miejski Stadion Lekkoatletyczny, ul. Dąbrowskiego 58/64,
  - Camping „Oleńka” ul. Oleńki 22/30,
  - Miejskie Korty Tenisowe,
  - Pływalnia Kryta: Sienkiewicz Częstochowa” oraz przy Alei Niepodległości 20/22.Ponadto, MOSIR otrzymał dotację celową na inwestycje w kwocie 14 493,49 zł, na zadanie realizowane w ramach budżetu obywatelskiego z przeznaczeniem na bramki do rugby na Miejskim Stadionie Lekkoatletycznym.
2. **Cmentarz Komunalny** otrzymał dotacje przedmiotową z budżetu miasta w wysokości 110 000,00 zł, jako dopłata do kosztów administrowania obiektem powierzonym Cmentarzowi.
3. **Centrum Integracji Społecznej** otrzymał dotację przedmiotową z budżetu miasta na działalność podstawową w kwocie 519 995,00 zł, w formie dopłaty do 1 uczestnika i pracownika w ramach, której finansowano bieżącą działalność Centrum.

## WYDZIELONE RACHUNKI DOCHODÓW JEDNOSTEK OŚWIATOWYCH

Dochody i wydatki wydzielonych rachunków dochodów jednostek oświatowych są jedną z form pozabudżetowego finansowania działalności oświatowych jednostek budżetowych. Na wydzielonych rachunkach dochodów przychody wraz ze stanem środków na początek roku wyniosły 9 918 085,01 zł. Samorządowe jednostki budżetowe prowadzące działalność określoną w ustawie o systemie oświaty gromadzą na wydzielonych rachunkach dochody określone w uchwale Rady Miasta, głównie z tytułu:

- spadków, zapisów i darowizn w postaci pieniężnej na rzecz jednostki budżetowej,
- odszkodowań i wypłat za utracone lub uszkodzone mienie będące w zarządzie albo użytkowaniu jednostki budżetowej.

Wydatki z wydzielonych rachunków dochodów mogą być dokonywane do wysokości kwot zgromadzonych dochodów. W 2021 roku wydatki wraz ze stanem środków na koniec roku z wydzielonych rachunków dochodów zamknęły się kwotą 9 918 085,01 zł. Z uzyskanych wpływów sfinansowano m.in. bieżącą działalność jednostek, koszty prowadzenia zajęć o charakterze edukacyjnym i rekreacyjnym dla dzieci, młodzieży i dorosłych w tym kolonii letnich, zimowisk, obozów, zakup pomocy dydaktycznych i sprzętu szkolnego, zakup artykułów spożywczych przeznaczonych na przygotowanie posiłków w stołówkach szkolnych, organizację

i współorganizację imprez i szkoleń.

## INSTYTUCJE KULTURY

Instytucje kultury posiadają osobowość prawną i prowadzą gospodarkę finansową zbliżoną do gospodarki finansowej przedsiębiorstw państwowych.

Na cele związane z utrzymaniem i prowadzeniem samodzielnej działalności przez wszystkie jednostki kultury z budżetu miasta Częstochowy przekazano dotacje w łącznej kwocie 32 016 905,00 zł, z tego:

- Filharmonia Częstochowska im. B. Hubermana	8 131 500,00 zł
- Biblioteka Publiczna im. dr Wł. Biegańskiego, w tym:	7 722 096,00 zł
o dotacja podmiotowa z budżetu w ramach budżetu obywatelskiego:	614 000,00 zł
- Teatr im. A. Mickiewicza	5 163 882,00 zł
- Miejski Dom Kultury, w tym:	3 849 298,00 zł
o dotacja podmiotowa z budżetu w ramach budżetu obywatelskiego:	272 000,00 zł
- Muzeum Częstochowskie,	4 243 358,00 zł
- Miejska Galeria Sztuki	1 896 721,00 zł
- Ośrodek Promocji Kultury „Gaude Mater”	1 010 050,00 zł
o dotacja podmiotowa z budżetu w ramach budżetu obywatelskiego:	199 550,00 zł

Ponadto instytucje kultury pozyskały dotacje z innych źródeł w kwocie ogółem 1 021 132,76 zł, w tym:

- Miejska Galeria Sztuki 163 500 zł z:
  - Polskiego Instytutu Sztuki Filmowej 150 000,00 zł - dofinansowanie w związku z pandemią działalności i utrzymania kina,
  - Fundacji PZU 13 500 zł na zakup katalogów do wystawy artystycznej,
- Biblioteka Publiczna 72 800,00 zł, z tego z:
  - Biblioteki Narodowej 50 000,00 zł na dofinansowanie zadania w ramach Programu Wieloletniego „Narodowy Program Rozwoju Czytelnictwa” - Zakup i zdalny dostęp do nowości wydawniczych,
  - Narodowego Centrum Kultury 13 000,00 zł na realizację zadania pn. „EtnoBiblioteka”,
  - Fundacji PZU 9 800,00 zł na dofinansowanie Projektu pn. „Festiwal Bajki” – 7 Edycja”,
- Muzeum Częstochowskie 67 000,00 zł z Ministerstwa Kultury i Dziedzictwa Narodowego na realizację projektów pn.:
  - „Koziegłowy – zapomniany ośrodek twórczości rękodzielniczej” - 30 000,00 zł,
  - „Czyn-iąc piękno. Działalność częstochowskiej Fabryki Wyrobów ceramicznych „Czyn”” – 37 000,00 zł,
- Ośrodek Promocji Kultury „Gaude Mater” z Ministerstwa Kultury i Dziedzictwa Narodowego na Festiwal Gaude Mater” – 59 200,00 zł.

# **KREDYTY, POŻYCZKI I PORECZENIA MIASTA**



## KREDYTY, POŻYCZKI I PORĘCZENIA

Zgodnie z art. 217 ustawy z dnia 27 sierpnia 2009 r. o finansach publicznych wydatki nie znajdujące pokrycia w planowanych dochodach mogą być finansowane między innymi kredytem, pożyczką lub wyemitowanymi papierami wartościowymi.

W 2021 roku Miasto pozyskało transzę kredytu w kwocie **38 700 000 zł** w ramach podpisanej w 2017 roku umowy z Europejskim Bankiem Inwestycyjnym.

W roku 2021 dokonano spłaty zaciągniętych kredytów i pożyczek w kwocie **49 677 235,40 zł**.

Według stanu na dzień 31 grudnia 2021 roku ogólna kwota udzielonych poręczeń wynosiła **63 254 545,63 zł**, z tego dla:

– Miejskiego Szpitala Zespołonego w Częstochowie	40 361 498,63 zł
– Częstochowskiego Przedsiębiorstwa Komunalnego Sp. z o.o.	10 213 047,00 zł
– Zakładu Gospodarki Mieszkaniowej Towarzystwa Budownictwa Społecznego Sp. z o.o. w Częstochowie	12 680 000,00 zł

Podmioty, którym miasto poręczyło dług terminowo regulowały swoje zobowiązania i nie zachodziła potrzeba przeznaczania na ten cel środków pochodzących z budżetu miasta.

Na koniec roku 2021 zadłużenie ogółem miasta z tytułu kredytów i pożyczek wyniosło 610 163 743,06 zł, co stanowi 37,5% dochodów ogółem.

Szczegółowe informacje o zadłużeniu miasta z tytułu kredytów, pożyczek oraz poręczeń udzielonych przez miasto przedstawiają załączniki nr 21 i 22.

**ZARZĄDZENIE NR 2099.2022**

**PREZYDENTA MIASTA CZĘSTOCHOWY**

z dnia 30 marca 2022 r.

**w sprawie przedstawienia Radzie Miasta Częstochowy sprawozdań z wykonania planów finansowych instytucji kultury i samodzielnych publicznych zakładów opieki zdrowotnej za 2021 rok**

Na podstawie art. 267 ust. 1 pkt 2 ustawy z dnia 27 sierpnia 2009 r. o finansach publicznych (jt. Dz. U. z 2021 r. poz. 305 z późn. zm.)

**Prezydent Miasta Częstochowy zarządza:**

§ 1. Przedstawić Radzie Miasta Częstochowy sprawozdania z wykonania planów finansowych instytucji kultury i samodzielnych publicznych zakładów opieki zdrowotnej za 2021 rok stanowiące załącznik do niniejszego zarządzenia.

§ 2. Zarządzenie wchodzi w życie z dniem podpisania.

Prezydent Miasta  
Częstochowy

**Krzysztof Matyjaszczyk**

Załącznik do zarządzenia Nr 2099.2022  
Prezydenta Miasta Częstochowy  
z dnia 30 marca 2022 r.



**SPRAWOZDANIE  
Z WYKONANIA PLANÓW FINANSOWYCH INSTYTUCJI  
KULTURY  
I SAMODZIELNYCH PUBLICZNYCH ZAKŁADÓW  
OPIEKI ZDROWOTNEJ  
ZA ROK 2021**

**Częstochowa, marzec 2022 rok**

**SPRAWOZDANIE Z WYKONANIA PLANU FINANSOWEGO TEATRU ZA 2021 ROK**  
*im. Adama Mickiewicza w Częstochowie*

Wyszczególnienie	plan po zmianach na 2021	wykonanie planu 2021	% wskaźnik wykonania
<b>PRZYCHODY</b>	<b>7 172 985,73</b>	<b>7 172 985,73</b>	100%
Przychody ogółem	7 172 985,73	7 172 985,73	100%
z tego:			
a) Przychody bieżące	7 172 985,73	7 172 985,73	100%
- dotacje	5 163 882,00	5 163 882,00	100%
- wpływy własne	907 740,48	907 740,48	100%
- pozostałe przychody	1 101 363,25	1 101 363,25	100%
<b>KOSZTY</b>	<b>7 032 629,49</b>	<b>7 032 629,49</b>	100%
Koszty ogółem	7 032 629,49	7 032 629,49	100%
z tego:			
a) koszty wg rodzaju	7 030 401,06	7 030 401,06	100%
w tym:			
- zużycie materiałów i energii	555 719,95	555 719,95	100%
- amortyzacja	228 895,86	228 895,86	100%
- podatki i opłaty	38 479,82	38 479,82	100%
- usługi obce	485 603,75	485 603,75	100%
- wynagrodzenia	4 255 748,95	4 255 748,95	100%
- honoraria	381 562,00	381 562,00	100%
- świadczenia na rzecz pracowników	931 152,96	931 152,96	100%
- pozostałe	153 237,77	153 237,77	100%
- usługi bankowe			
b) koszty finansowe i operacyjne	2 228,43	2 228,43	100%
<b>WYNIK FINANSOWY</b>	<b>140 356,24</b>	<b>140 356,24</b>	100%

**NALEŻNOŚCI** **20 559,23**  
 - w tym wymagalne: **0,00**  
 wynajem pomieszczeń 0,00  
 wynajem mieszkań 0,00

**ZOBOWIĄZANIA** **128 572,34**  
 - w tym wymagalne: 0,00

GLÓWNY KSIĘGOWY

  
 mgr Jadwiga Paciorkowska

P.O. DYREKTORA TEATRU

  
 Robert Dorosławski

**SPRAWOZDANIE Z WYKONANIA PLANU FINANSOWEGO ZA ROK 2021**  
 FILHARMONII CZĘSTOCHOWSKIEJ im. Bronisława Hubermana

w złotych

Wyszczególnienie	Plan po zmianach na 2021.12.31	Wykonanie na 2021.12.31	%
<b>PRZYCHODY</b>	<b>11 831 500,00</b>	<b>10 123 523,33</b>	<b>85,56</b>
Przychody ogółem	11 831 500,00	10 123 523,33	85,56
z tego:			
a) Przychody bieżące	11 831 500,00	10 123 523,33	85,56
- dotacje z budżetu	8 131 500,00	8 131 500,00	100,00
- dotacje pozostałe			
- wpływy własne	1 900 000,00	595 179,19	31,33
- pozostałe przychody	1 800 000,00	1 396 844,14	77,60
b) Dotacje na inwestycje			
<b>KOSZTY</b>	<b>12 018 600,00</b>	<b>11 209 421,75</b>	<b>93,27</b>
Koszty ogółem	12 018 600,00	11 209 421,75	93,27
z tego:			
a) koszty wg rodzaju	12 018 600,00	11 166 199,74	92,91
w tym:			
- zużycie materiałów i energii	489 750,00	484 866,90	99,00
- amortyzacja	1 600 000,00	1 564 011,50	97,75
- podatki i opłaty	430 000,00	365 147,70	84,92
- usługi obce	605 460,00	584 087,09	96,47
- wynagrodzenia	8 118 400,00	7 611 821,96	93,76
- honoraria	296 000,00	182 981,27	61,82
- świadczenia na rzecz pracowników	268 600,00	255 105,52	94,98
- pozostałe	210 040,00	117 871,16	56,12
- usługi bankowe	350,00	306,64	87,61
b) koszty finansowe i operacyjne, koszt wł. sprzedaży		21 234,23	
c) wydatki inwestycyjne		21 987,78	
<b>WYNIK FINANSOWY</b>	<b>-187 100,00</b>	<b>-1 063 910,64</b>	

**NALEŻNOŚCI**

- w tym wymagalne:  
sprzedaż usług

3 067,42

**28 507,32**

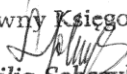
3 067,42

**ZOBOWIĄZANIA**

- w tym wymagalne:

**1 041 755,28**

0,00

Główny Księgowy  
  
 Lilia Bobczyk

DYREKTOR  
  
 Adam Kłoczek

**SPRAWOZDANIE Z WYKONANIA PLANU FINANSOWEGO  
ZA ROK 2021  
MIEJSKIEGO DOMU KULTURY w CZĘSTOCHOWIE**

Lp.	Wyszczególnienie	Plan na 2021r. po zmianach	Wykonanie za rok 2021	% wyk. planu
1.	Amortyzacja	110 000,00	102 998,23	93,63
2.	Zużycie materiałów	350 000,00	274 045,51	78,30
3.	Energia	600 000,00	484 453,08	80,74
4.	Usługi remontowe obce	40 000,00	39 201,63	98,00
5.	Pozostałe usługi obce	700 000,00	694 881,70	99,27
6.	Wynagrodzenia	<b>2 470 000,00</b>	<b>2 035 029,97</b>	<b>82,39</b>
-	osobowy fundusz płac	2 300 000,00	1 875 632,17	81,55
-	bezosobowe fundusz płac	170 000,00	159 397,80	93,76
-	honoraria własne	0	0	0
-	honoraria obce	0	0	0
7.	Składki ZUS	400 000,00	354 330,00	88,58
8.	Odpis na ZFŚS	60 000,00	58 134,76	96,89
9.	Pozostałe świadczenia na rzecz prac	10 000,00	5 779,61	57,80
10.	Podatki i opłaty	112 000,00	111 507,14	99,56
11.	Usługi bankowe	0	0	0
12.	Podróże służbowe	7 000,00	6 520,21	93,15
13.	Pozostałe koszty	70 298,00	13 627,98	19,39
	<b>RAZEM KOSZTY RODZAJOWE</b>	<b>4 929 298,00</b>	<b>4 180 509,82</b>	<b>84,81</b>
14.	Koszty operacyjne i finansowe	30 000,00	27 233,60	90,78
	<b>OGÓLEM KOSZTY</b>	<b>4 959 298,00</b>	<b>4 207 743,42</b>	<b>84,85</b>
1.	Dotacja podstawowa	3 849 298,00	3 849 298,00	100,00
	- w tym Budżet Obywatelski	272 000,00	272 000,00	100,00
2.	Dotacja z innych źródeł	0	0	0
3.	Wpływy własne ze sprzedaży	700 000,00	300 893,06	42,98
4.	Inne przychody	300 000,00	267 981,12	89,33
	<b>RAZEM PRZYCHODY</b>	<b>4 849 298,00</b>	<b>4 418 172,18</b>	<b>91,11</b>
	WYNIK FINANSOWY DZIAŁAL. OPERAC.	-110 000,00	+210 428,76	
1.	Dotacja na zakupy inwestycyjne	0	0	0
2.	Wydatki inwestycyjne	0	0	0

**Zobowiązania 165 873,21 zł**

w tym wymagalne

**0**

**Należności 56 853,08 zł**

w tym wymagalne

**36 188,22 zł**

19 208,22 zł – dzierżawa powierzchni pod automaty

16 980,00 zł – korzystanie z basenu krytej pływalni

Główny Księgowy  
*mgr Mariola Salata*

DYREKTOR  
Miejskiego Domu Kultury  
w Częstochowie  
*mgr Paweł Musiał*

**SPRAWOZDANIE Z WYKONANIA PLANU FINANSOWEGO ZA 2021 ROK**  
Ośrodek Promocji Kultury Gaude Mater

Wyszczególnienie	Plan po zmianach	Wykonanie	%
<b>PRZYCHODY</b>	<b>1 270 879,00</b>	<b>1 270 428,34</b>	99,96
Przychody ogółem	1 270 879,00	1 270 428,34	99,96
z tego:			
a) Przychody bieżące	1 270 879,00	1 270 428,34	99,96
- dotacja UM	1 010 500,00	1 010 050,00	99,96
- dotacja MKiDN	59 200,00	59 200,00	100,00
- wpływy własne	201 179	201 178,34	100,00
b) Dotacje na inwestycje			
<b>KOSZTY</b>	<b>1 260 468,00</b>	<b>1 260 465,06</b>	100,00
Koszty ogółem:	1 260 468,00	1 260 465,06	100,00
a) Koszty wg. rodzaju:	1 260 468,00	1 260 465,06	100,00
w tym:			
- zużycie materiałów i energii	52 081,00	52 080,17	100,00
- wynagrodzenia	323 223,00	323 222,42	100,00
- honoraria	179 374,00	179 374,00	100,00
- świadczenia na rzecz pracowników	98 479,00	98 478,48	100,00
- podatki	73 326,00	73 325,78	100,00
- usługi remontowe	15 300,00	15 300,00	100,00
- usługi obce	518 685,00	518 684,21	100,00
<b>WYNIK FINANSOWY</b>		<b>9 963,28</b>	

Na dzień 31.12.2021 roku w OPK „Gaude Mater” nie wystąpiły zobowiązania wymagalne.  
Wystąpiły należności wymagalne z tytułu najmu pomieszczeń.  
Należności i zobowiązania krótkoterminowe na dzień 31.12.2021 roku wynoszą:  
- należności: 16 531,38 zł w tym wymagalne 8 195,87 zł  
- zobowiązania: 31 904,91 zł.

OŚRODEK PROMOCJI KULTURY  
„GAUDE MATER”

*Robert Jasiak*  
DYREKTOR

Główna Księgowa  
*Magdalena Grabałowska*  
Magdalena Grabałowska

**SPRAWOZDANIE Z WYKONANIA PLANU FINANSOWEGO ZA 2021 ROKU**

*Miejska Galeria Sztuki w Częstochowie*

**w złotych/grosze**

Wyszczególnienie	Plan po zmianach na 2021.12.31	Wykonanie na 2021.12.31	%
<b>PRZYCHODY</b>	3 246 721,00	3 336 063,86	<b>102,75</b>
Przychody ogółem	3 246 721,00	3 336 063,86	102,75
z tego:			
a) Przychody bieżące	3 246 721,00	3 336 063,86	102,75
- dotacja podmiotowa	1 896 721,00	1 896 721,00	100,00
- pozostałe przychody (wpływy własne)	1 186 500,00	1 275 842,86	107,53
- pozostałe przychody(dotacja PISF, PZU)	163 500,00	163 500,00	100,00
b) Dotacje na inwestycje			0,00
<b>KOSZTY</b>	3 348 300,00	3 221 704,52	<b>96,22</b>
Koszty ogółem	3 348 300,00	3 221 704,52	96,22
z tego:			
a) koszty wg rodzaju	3 285 000,00	3 161 694,59	96,25
w tym:			
- zużycie materiałów i energii	325 000,00	313 120,42	96,34
- amortyzacja	275 000,00	276 644,28	100,60
- podatki i opłaty	130 000,00	126 892,32	97,61
- usługi obce	546 000,00	494 763,92	90,62
- wynagrodzenia	1 600 000,00	1 562 838,15	97,68
- honoraria			
- świadczenia na rzecz pracowników	340 000,00	319 780,81	94,05
- pozostałe koszty	62 000,00	60 950,91	98,31
- usługi bankowe			
- koszt własny sprzedanych towarów	7 000,00	6 703,78	95,77
b) koszty finansowe i operacyjne	63 300,00	60 009,93	94,80
c) wydatki inwestycyjne	922 500,00	564 213,06	61,16
<b>WYNIK FINANSOWY</b>	-101 579,00	114 359,34	

**NALEŻNOŚCI**

68 052,16

- w tym wymagalne

0,00

**ZOBOWIĄZANIA**

178 740,93

- w tym wymagalne

0,00

OSOBY KSIĘGOWY  
Miejskiej Galerii Sztuki  
w Częstochowie

Beata Opara

DYREKTOR  
Miejskiej Galerii Sztuki  
w Częstochowie

mgr Anna Paleczek-Szumlas



**Sprawozdanie z wykonania planu finansowego za 2021 rok**  
**Biblioteki Publicznej im. dr. W. Biegańskiego w Częstochowie**

w złotych

Lp.	Wyszczególnienie	Plan na 31.12.2021	Wykonanie	% wykonania
I.	<b>Przychody ogółem</b>	<b>8 080 686,00</b>	<b>8 080 692,83</b>	<b>100,00</b>
	z tego:			
1.	<b>Przychody bieżące</b>	<b>8 080 686,00</b>	<b>8 080 692,83</b>	<b>100,00</b>
1.1	Dotacje	7 794 896,00	7 794 896,00	100,00
	- dotacja podmiotowa z Gminy	7 722 096,00	7 722 096,00	100,00
	- dotacja z Biblioteki Narodowej	50 000,00	50 000,00	100,00
	- dotacja z Narodowego Centrum Kultury	13 000,00	13 000,00	100,00
	- dotacja z Fundacji PZU	9 800,00	9 800,00	100,00
1.2	wpływy własne	41 925,00	37 572,33	89,62
1.3	pozostałe przychody	243 865,00	248 224,50	101,79
II.	<b>Koszty</b>	<b>8 321 173,00</b>	<b>8 153 852,17</b>	<b>97,99</b>
	Koszty ogółem	8 321 173,00	8 153 852,17	97,99
	z tego:			
1.	<b>Koszty wg rodzajów</b>	<b>8 312 720,00</b>	<b>8 145 399,61</b>	<b>97,99</b>
	w tym:			
	zużycie materiałów i energii	801 545,00	765 569,76	95,51
	amortyzacja	635 985,00	635 984,13	100,00
	podatki i opłaty	39 000,00	38 327,00	98,27
	usługi obce	710 000,00	650 485,51	91,62
	wynagrodzenia	5 025 000,00	4 975 915,04	99,02
	honoraria	0,00	0,00	
	świadczenia na rzecz pracowników	1 089 190,00	1 068 732,65	98,12
	pozostałe	12 000,00	10 385,52	86,55
	usługi bankowe	0,00	0,00	
2.	<b>Koszty finansowe i operacyjne</b>	<b>0,00</b>	<b>0,00</b>	
3.	<b>Wydatki inwestycyjne</b>	<b>8 453,00</b>	<b>8 452,56</b>	99,99
III.	<b>Wynik finansowy</b>	<b>-232 034,00</b>	<b>-64 706,78</b>	<b>27,89</b>

**Należności** 2 500,00 1 400,00 56,00  
 w tym wymagalne 0,00 0,00

**Zobowiązania** 270 000,00 234 471,58 86,84  
 w tym wymagalne: 0,00 0,00

**GLÓWNY KSIĘGOWY**  
  
 Urszula Lizura

**DYREKTOR**  
  
 mgr Beata Grzanka

**SPRAWOZDANIE Z WYKONANIA PLANU FINANSOWEGO ZA 2021 ROK**  
**MUZEUM CZĘSTOCHOWSKIE**

w złotych

Wyszczególnienie	Plan po zmianach na 2021.12.31	Wykonanie na 2021.12.31	%
<b>PRZYCHODY</b>	<b>5 097 290,00</b>	<b>5 093 839,64</b>	<b>99,93</b>
Przychody ogółem	5 097 290,00	5 093 839,64	99,93
z tego:			
a) Przychody bieżące	5 097 290,00	5 093 839,64	99,93
- dotacje	4 310 358,00	4 310 358,00	100,00
- dotacja podmiotowa	4 243 358,00	4 243 358,00	100,00
- dotacja celowa z UM Częstochowa	0,00	0,00	0,00
- dotacja celowa z MKDNIŚ	67 000,00	67 000,00	100,00
- wpływy własne	371 140,00	367 532,69	99,03
- pozostałe przychody	415 792,00	415 948,95	100,04
b) Dotacje na inwestycje	0,00	0,00	0,00
<b>ZMIANA STANU PRODUKTÓW</b>	<b>0,00</b>	<b>0,00</b>	<b>0,00</b>
<b>KOSZTY</b>	<b>5 127 170,00</b>	<b>5 058 323,76</b>	<b>98,66</b>
Koszty ogółem	5 127 170,00	5 058 323,76	98,66
z tego:			
a) koszty wg rodzaju	5 105 665,00	5 037 845,83	98,67
w tym:			
- zużycie materiałów i energii	540 115,00	492 568,51	91,20
- amortyzacja	368 118,00	368 117,64	100,00
- podatki i opłaty	86 213,00	86 059,43	99,82
- usługi obce	564 738,00	546 062,63	96,69
- wynagrodzenia	2 895 534,00	2 895 523,94	100,00
- honoraria	0,00	0,00	0,00
- świadczenia na rzecz pracowników	601 032,00	601 022,60	100,00
- pozostałe	49 915,00	48 491,08	97,15
- usługi bankowe	0,00	0,00	0,00
b) koszty finansowe i operacyjne	21 505,00	20 477,93	95,22
c) wydatki inwestycyjne	14 515,00	14 514,56	100,00
- zakupy muzealiów	8 760,00	8 760,00	100,00
- sygnalizacja przeciwpożarowa w magazynach zbiorów	5 755,00	5 754,56	99,99
<b>ZMIANA STANU PRODUKTÓW</b>	<b>3 300,00</b>	<b>3 296,93</b>	<b>0,00</b>
<b>WYNIK FINANSOWY</b>	<b>-33 180,00</b>	<b>32 218,95</b>	<b>0,00</b>
<b>NALEŻNOŚCI</b>	<b>40 000,00</b>	<b>53 120,37</b>	<b>132,80</b>
- w tym wymagalne z tytułu sprzedaży usług z odsetkami zwłoki	0,00	614,84	0,00
<b>ZOBOWIĄZANIA</b>	<b>225 000,00</b>	<b>315 151,77</b>	<b>140,07</b>
- w tym wymagalne	0,00	0,00	0,00

p.o. Główny Księgowy  
 Muzeum Częstochowskie  
  
 mgr Karina Omelak

DYREKTOR  
 Muzeum Częstochowskiego  
  
 Katarzyna Ozimek

**SPRAWOZDANIE Z WYKONANIA PLANU FINANSOWEGO ZA 2021r**

**SPZOZ Miejskiego Szpitala Zespolonego w Częstochowie**

w złotych

Wyszczególnienie	Plan na 2021	Wykonanie na 31.12.2021 r.	%
<b>PRZYCHODY</b>	<b>145 505 830,20</b>	<b>147 673 450,84</b>	<b>101,49</b>
Przychody ogółem	145 505 830,20	147 673 450,84	101,49
z tego:			
- przychody z działalności jednostki (świadczenia medyczne)	130 786 448,20	135 089 604,28	103,29
- przychody poza świadczeniami medycznymi	2 470 000,00	2 479 053,61	100,37
- zmiana stanu produktów	-700 000,00	-2 398 170,00	342,60
- przychody finansowe	61 000,00	144 976,90	237,67
- przychody operacyjne	12 888 382,00	12 357 986,05	95,88
<b>KOSZTY</b>	<b>160 811 272,00</b>	<b>153 082 064,06</b>	<b>95,19</b>
Koszty ogółem			
z tego:			
a). koszty wg rodzaju	156 875 272,00	150 171 846,02	95,73
w tym:			
- amortyzacja	6 100 000,00	5 992 666,63	98,24
- zużycie materiałów i energii	16 618 800,00	14 534 601,55	87,46
- usługi obce	37 776 472,00	35 688 818,74	94,47
- podatki i opłaty	980 000,00	871 359,76	88,91
- wynagrodzenia	79 700 000,00	77 525 997,75	97,27
- świadczenia na rzecz pracowników	15 000 000,00	14 887 520,24	99,25
- pozostałe koszty	700 000,00	670 881,35	95,84
b). koszty finansowe	2 009 000,00	1 311 318,62	65,27
c). koszty operacyjne	1 800 000,00	1 539 806,42	85,54
d) podatek dochodowy	127 000,00	59 093,00	46,53
<b>WYNIK FINANSOWY</b>	<b>-15 305 441,80</b>	<b>-5 408 613,22</b>	<b>35,34</b>

<b>Dotacje na Inwestycje</b>	<b>3 175 496,16</b>
<b>Wydatki Inwestycyjne</b>	<b>3 175 496,16</b>

**NALEŻNOŚCI:**

<b>w tym</b>	<b>9 000 000,00</b>	<b>13 488 790,05</b>
<b>w tym wymagalne</b>		<b>914 363,76</b>
w tym z wynajmu pomieszczeń		98 892,62
w tym za leczenie szpitalne		721 869,86
w tym należności od NFZ		0,00
inne		93 601,28
<b>ZOBOWIĄZANIA:</b>	<b>150 000 000,00</b>	<b>144 451 503,59</b>
w tym zobowiązania z tytułu dostaw i usług		13 349 200,42
w tym wobec ZUS		7 460 255,73
w tym wobec US		1 481 696,00
w tym rezerwy		14 455 681,00
w tym fundusze specjalne		357 470,65
w tym rozliczenia międzyokresowe		40 964 065,86
<b>w tym wymagalne</b>		<b>5 810 460,52</b>
w tym z tytułu dostaw i usług		5 810 460,52
w tym z tytułu pożyczek		0,00

p.o. Główny Księgowy

Małgorzata Guzik

DYREKTOR

Wojciech Konieczny

**SPRAWOZDANIE Z WYKONANIA PLANU FINANSOWEGO ZA 2021 R.**

**SPZOZ Stacja Pogotowia Ratunkowego w Częstochowie**

w złotych

Wyszczególnienie	Plan na 2021 po zmianach	Wykonanie na 2021.12.31	%
<b>PRZYCHODY</b>	<b>62 230 500,00</b>	<b>64 412 401,58</b>	<b>103,51%</b>
<b>Przychody ogółem</b>	62 230 500,00	64 412 401,58	103,51%
z tego:			
- przychody z działalności jednostki (świadczenia medyczne):	58 468 000,00	58 589 297,68	100,21%
- przychody finansowe:	30 000,00	17 886,20	59,62%
- przychody operacyjne:	5 115 000,00	5 280 368,60	103,23%
- pozostałe przychody:	117 500,00	129 306,24	110,05%
- zmiana stanu produktów:	-1 500 000,00	395 542,86	-26,37%
<b>KOSZTY</b>	<b>62 132 100,00</b>	<b>61 849 626,90</b>	<b>99,55%</b>
<b>Koszty ogółem</b>	62 132 100,00	61 849 626,90	99,55%
z tego:			
a) koszty wg rodzaju	62 022 100,00	61 739 893,05	99,54%
w tym:			
- zużycie materiałów i energii:	3 618 500,00	3 897 805,48	107,72%
- amortyzacja:	1 566 000,00	1 617 113,34	103,26%
- podatki i opłaty:	295 000,00	287 871,98	97,58%
- usługi obce:	22 683 600,00	22 400 755,40	98,75%
- wynagrodzenia:	27 822 000,00	27 526 500,89	98,94%
- świadczenia na rzecz pracowników:	5 767 000,00	5 735 659,49	99,46%
- pozostałe koszty:	270 000,00	274 186,47	101,55%
b). koszty finansowe i operacyjne:	110 000,00	109 733,85	99,76%
<b>WYNIK FINANSOWY brutto</b>	<b>98 400,00</b>	<b>2 562 774,68</b>	<b>2604,45%</b>

<b>NALEŻNOŚCI</b>	<b>2 122 780,06</b>
- w tym wymagalne	722 208,16
wg tytułów dłużnych:	
1) świadczenie usług medycznych:	722 208,16
<b>ŚRODKI PIENIĘŻNE</b>	<b>9 185 963,59</b>
<b>ZOBOWIĄZANIA</b>	<b>6 760 671,40</b>
- w tym wymagalne	0,00
wg tytułów dłużnych:	0,00

GLÓWNY KSIĘGOWY  
 SP ZOZ Stacja Pogotowia Ratunkowego  
 w Częstochowie  
 mgr inż. Bogdan Marek

DYREKTOR  
 SPZOZ Stacja Pogotowia Ratunkowego  
 w Częstochowie  
 Marian Nowak

**ZARZĄDZENIE nr 2100.2022**  
**PREZYDENTA MIASTA CZĘSTOCHOWY**

**z dnia 30 marca 2022 r.**

**w sprawie przyjęcia informacji o wykonaniu planu finansowego rachunku, na którym gromadzono  
środki z Funduszu Przeciwdziałania COVID-19 za rok 2021**

Na podstawie art. 65 ust. 13 ustawy z dnia 31 marca 2020 r. o zmianie ustawy o szczególnych rozwiązaniach związanych z zapobieganiem, przeciwdziałaniem i zwalczaniem COVID-19, innych chorób zakaźnych oraz wywołanych nimi sytuacji kryzysowych oraz niektórych innych ustaw (jt. Dz. U. z 2020 r., poz. 568 z późn. zm.)

**Prezydent Miasta Częstochowy zarządza:**

**§ 1.** Przedstawić Radzie Miasta Częstochowy informację o wykonaniu planu finansowego rachunku, na którym gromadzono środki z Funduszu Przeciwdziałania COVID-19 za rok 2021, stanowiącą załącznik do niniejszego zarządzenia.

**§ 2.** Zarządzenie wchodzi w życie z dniem podpisania.

Prezydent Miasta  
Częstochowy

**Krzysztof Matyjaszczyk**

Informacja o wykonaniu planu finansowego rachunku, na którym gromadzono środki z Funduszu Przeciwdziałania COVID-19

Lp.	Dział	Rozdział	Paragraf	Jednostka realizująca	Nazwa zadania	Plan po zmianach na 2021.12.31	Wykonanie na 2021.12.31
1	2	3	4	5	6	7	8
1	600	60015	6050	Miejski Zarząd Dróg	Przebudowa układu drogowego Alei Niepodległości na odcinku od skrzyżowania z ul. Bór do skrzyżowania z ul. Jagiellońską w Częstochowie	269 092	269 092,00
2	600	60015	6050	Miejski Zarząd Dróg	Przebudowa ul. Mirowskiej na odcinku od ul. Nadrzeczej do ul. Michała Faradaya w Częstochowie	5 553 488	5 082 914,40
3	600	60015	6050	Miejski Zarząd Dróg	Przebudowa ronda na skrzyżowaniu ul. Legionów z ul. Żużłową w Częstochowie na rondo turbinowe	1 500 000	1 244 020,46
4	600	60016	6050	Miejski Zarząd Dróg	Budowa ulicy Złotej w Częstochowie	400 000	400 000,00
5	600	60016	6050	Miejski Zarząd Dróg	Budowa połączenia komunikacyjnego 1-Maja – Krakowska	504 387	0,00
6	801	80101	6060	Szkoła Podstawowa nr 1 im. Zdobywców Przeszłości	Laboratoria Przyszłości	128 100	86 868,00
7	801	80101	6060	Szkoła Podstawowa nr 2 im. Krzysztofa Kamila Baczyńskiego	Laboratoria Przyszłości	141 600	90 730,58
8	801	80101	6060	Szkoła Podstawowa nr 7 im. Konstantego Ildefonsa Gałczyńskiego	Laboratoria Przyszłości	102 600	102 600,00
9	801	80101	6060	Szkoła Podstawowa nr 8 im. Haliny Poświatowskiej	Laboratoria Przyszłości	71 400	43 833,10
10	801	80101	6060	Szkoła Podstawowa nr 9 im. Adama Mickiewicza	Laboratoria Przyszłości	60 000	60 000,00
11	801	80101	6060	Szkoła Podstawowa nr 11 im. Marii Dąbrowskiej	Laboratoria Przyszłości	70 000	70 000,00
12	801	80101	6060	Szkoła Podstawowa nr 12 im. Bolesława Chrobrego	Laboratoria Przyszłości	77 100	77 100,00
13	801	80101	6060	Szkoła Podstawowa nr 13 im. Kornela Makuszyńskiego	Laboratoria Przyszłości	161 400	129 999,00
14	801	80101	6060	Szkoła Podstawowa nr 14 im. Henryka Sienkiewicza	Laboratoria Przyszłości	88 500	53 613,10
15	801	80101	6060	Szkoła Podstawowa nr 15 im. Polskich Noblistów	Laboratoria Przyszłości	60 000	60 000,00
16	801	80101	6060	Szkoła Podstawowa nr 16 im. Bolesława Chrobrego	Laboratoria Przyszłości	60 000	60 000,00
17	801	80101	6060	Szkoła Podstawowa nr 17 z Oddziałami Integracyjnymi im. Stanisława Wyspiańskiego	Laboratoria Przyszłości	60 000	60 000,00
18	801	80101	6060	Szkoła Podstawowa nr 19 im. Juliana Tuwima	Laboratoria Przyszłości	81 300	81 300,00
19	801	80101	6060	Szkoła Podstawowa nr 21 im. Ks. Stanisława Konarskiego	Laboratoria Przyszłości	107 700	107 100,00
20	801	80101	6060	Szkoła Podstawowa nr 22 im. Gabriela Narutowicza	Laboratoria Przyszłości	60 000	60 000,00
21	801	80101	6060	Szkoła Podstawowa nr 24 im. Jana Marcina Szancera	Laboratoria Przyszłości	80 700	73 329,89
22	801	80101	6060	Szkoła Podstawowa nr 25 im. Stanisława Staszica	Laboratoria Przyszłości	60 000	38 193,42
23	801	80101	6060	Szkoła Podstawowa nr 26 im. Tadeusza Kościuszki	Laboratoria Przyszłości	82 500	55 150,17
24	801	80101	6060	Szkoła Podstawowa nr 27	Laboratoria Przyszłości	74 100	44 460,00
25	801	80101	6060	Szkoła Podstawowa nr 29 im. Królowej Jadwigi	Laboratoria Przyszłości	119 100	117 101,00
26	801	80101	6060	Szkoła Podstawowa nr 30 im. por. Michała Brzeskiego	Laboratoria Przyszłości	60 000	42 364,00
27	801	80101	6060	Szkoła Podstawowa nr 31 im. Orła Białego	Laboratoria Przyszłości	205 500	165 365,00
28	801	80101	6060	Szkoła Podstawowa nr 32 im. Jerzego Dudy-Gracza	Laboratoria Przyszłości	70 000	69 987,00
29	801	80101	6060	Szkoła Podstawowa nr 33 im. Marii Kownackiej	Laboratoria Przyszłości	78 000	78 000,00
30	801	80101	6060	Szkoła Podstawowa nr 34 im. Aleksandra Hrabiego Fredry	Laboratoria Przyszłości	116 400	116 400,00
31	801	80101	6060	Szkoła Podstawowa nr 35	Laboratoria Przyszłości	80 400	68 657,83
32	801	80101	6060	Szkoła Podstawowa nr 36 im. Polskich Olimpijczyków	Laboratoria Przyszłości	128 700	82 392,00
33	801	80101	6060	Szkoła Podstawowa nr 37 im. Jana Pawła II	Laboratoria Przyszłości	60 000	37 839,16
34	801	80101	6060	Szkoła Podstawowa nr 38 im. Ludwika Zamenhofa	Laboratoria Przyszłości	184 200	112 550,98
35	801	80101	6060	Szkoła Podstawowa nr 39 im. Marii Konopnickiej	Laboratoria Przyszłości	76 200	46 000,00
36	801	80101	6060	Szkoła Podstawowa nr 41 im. Jana Matejki	Laboratoria Przyszłości	60 000	41 802,90
37	801	80101	6060	Szkoła Podstawowa nr 42 im. Jana Brzechwy	Laboratoria Przyszłości	113 100	69 977,95

Lp.	Dział	Rozdział	Paragraf	Jednostka realizująca	Nazwa zadania	Plan po zmianach na 2021.12.31	Wykonanie na 2021.12.31
1	2	3	4	5	6	7	8
38	801	80101	6060	Szkoła Podstawowa nr 46 im. Stefana Żeromskiego	Laboratoria Przyszłości	60 000	60 000,00
39	801	80101	6060	Szkoła Podstawowa nr 48 im. Armii Krajowej	Laboratoria Przyszłości	203 400	151 848,80
40	801	80101	6060	Szkoła Podstawowa nr 49 im. Janusza Kusocińskiego	Laboratoria Przyszłości	97 500	97 500,00
41	801	80101	6060	Szkoła Podstawowa nr 50 im. gen. Władysława Sikorskiego	Laboratoria Przyszłości	174 900	110 000,00
42	801	80101	6060	Szkoła Podstawowa nr 52 im. Małego Powstańca	Laboratoria Przyszłości	99 000	77 246,81
43	801	80101	6060	Szkoła Podstawowa nr 53 z Oddziałami Integracyjnymi im. Marii Skłodowskiej-Curie	Laboratoria Przyszłości	255 000	230 096,90
44	801	80101	6060	Szkoła Podstawowa nr 54 z Oddziałami Integracyjnymi	Laboratoria Przyszłości	93 600	62 505,50
45	801	80101	6060	Zespół Szkolno - Przedszkolny nr 1	Laboratoria Przyszłości	70 000	70 000,00
46	801	80101	6060	Zespół Szkolno - Przedszkolny nr 2	Laboratoria Przyszłości	60 000	36 271,00
47	801	80101	6060	Zespół Szkolno - Przedszkolny nr 3	Laboratoria Przyszłości	30 000	30 000,00
48	801	80101	6060	Zespół Szkolno - Przedszkolny nr 4	Laboratoria Przyszłości	30 000	20 400,00
49	801	80101	6060	Zespół Szkolno - Przedszkolny nr 5	Laboratoria Przyszłości	60 000	36 000,00
50	801	80101	6060	Zespół Szkolno - Przedszkolny nr 6	Laboratoria Przyszłości	70 000	69 999,94
51	801	80101	6050	Wydział Inwestycji i Zamówień Publicznych	Termomodernizacja SP nr 19 przy ul. Orlej 4/8	1 040 000	1 023 860,71
52	801	80101	6050	Wydział Inwestycji i Zamówień Publicznych	Termomodernizacja SP nr 34 przy ul. Marii Dąbrowskiej 5/9	1 640 000	1 525 858,68
53	801	80101	6050	Wydział Inwestycji i Zamówień Publicznych	Termomodernizacja Szkoły Podstawowej nr 17 w Częstochowie przy Alei Wojska Polskiego 130	2 000 000	1 997 048,53
54	801	80102	6060	Zespół Szkół Specjalnych nr 23 im. Janusza Korczaka	Laboratoria Przyszłości	30 000	23 300,00
55	801	80102	6060	Zespół Szkół Specjalnych nr 28	Laboratoria Przyszłości	30 000	30 000,00
56	801	80102	6060	Zespół Szkół Specjalnych nr 45	Laboratoria Przyszłości	30 000	23 300,00
57	801	80102	6060	Specjalny Ośrodek Szkolno-Wychowawczy nr 1	Laboratoria Przyszłości	30 000	27 604,65
58	801	80102	6060	Specjalny Ośrodek Szkolno-Wychowawczy nr 5	Laboratoria Przyszłości	30 000	18 304,00
59	801	80104	6050	Wydział Inwestycji i Zamówień Publicznych	Termomodernizacja MP nr 36 przy ul. Jerzego Kukuczki 4	800 000	783 337,24
60	801	80115	6050	Wydział Inwestycji i Zamówień Publicznych	Termomodernizacja ZSE przy ul. Św. Augustyna 28/30	2 420 000	2 405 613,32
61	801	80120	6050	Wydział Inwestycji i Zamówień Publicznych	Termomodernizacja szkół średnich, VIII LO Samorządowe przy ul. Worcella 22 oraz IX LO im. K.C. Norwida przy ul. Jasnogórskiej w Częstochowie	1 800 000	1 610 140,67
62	851	85111	2800	Wydział Zdrowia	Wydatki poniesione na wsparcie organizacyjne, techniczne lub organizacyjno-techniczne związane z tworzeniem punktu szczepień powszechnych - COVID-19	10 000	5 000,00
63	851	85195	4300	Wydział Zdrowia	Transport osób do punktów szczepień	15 124	15 124,00
64	851	85195	4300	Wydział Zdrowia	Telefoniczny punkt zgłoszeń potrzeb transportowych oraz infolinia	48 097	48 096,30
65	851	85195	4300	Wydział Kultury Promocji i Sportu	Działania promocyjne, w tym organizacyjne, techniczne lub organizacyjno-techniczne mające na celu zwiększenie liczby mieszkańców poddających się szczepieniu przeciwko COVID-19	30 000	30 000,00
66	852	85215	3110	Częstochowskie Centrum Świadczeń	Dopłaty do czynszu COVID-19	208 147	4 538,04
67	852	85215	4210	Częstochowskie Centrum Świadczeń	Dopłaty do czynszu COVID-19	1 981	45,38
68	852	85215	4300	Częstochowskie Centrum Świadczeń	Dopłaty do czynszu COVID-19	100	0,00
69	852	85295	4210	Dom Pomocy Społecznej	Przygotowanie i zabezpieczenie domów pomocy społecznej przed wzrostem zakażeń wywołanych wirusem SARS-CoV_2 z Funduszu Przeciwdziałania COVID-19	121 185	121 185,00

Lp.	Dział	Rozdział	Paragraf	Jednostka realizująca	Nazwa zadania	Plan po zmianach na 2021.12.31	Wykonanie na 2021.12.31
1	2	3	4	5	6	7	8
70	852	85295	4230	Dom Pomocy Społecznej	Przygotowanie i zabezpieczenie domów pomocy społecznej przed wzrostem zakażeń wywołanych wirusem SARS-CoV_2 z Funduszu Przeciwdziałania COVID-19	3 727	3 727,00
71	852	85295	2360	Wydział Polityki Społecznej	Przygotowanie i zabezpieczenie domów pomocy społecznej przed wzrostem zakażeń wywołanych wirusem SARS-CoV_2 z Funduszu Przeciwdziałania COVID-19	191 969	191 969,00
72	852	85295	2360	Wydział Polityki Społecznej	Program "Wspieraj Seniora" COVID-19	289 589	0,00
73	852	85295	4010	Miejski Ośrodek Pomocy Społecznej	Program "Wspieraj Seniora" COVID-19	44 600	29 150,00
74	852	85295	4110	Miejski Ośrodek Pomocy Społecznej	Program "Wspieraj Seniora" COVID-19	7 790	5 089,59
75	852	85295	4120	Miejski Ośrodek Pomocy Społecznej	Program "Wspieraj Seniora" COVID-19	1 095	665,25
76	852	85295	4210	Miejski Ośrodek Pomocy Społecznej	Program "Wspieraj Seniora" COVID-19	6 855	2 821,48
77	855	85516	6050	Wydział Inwestycji i Zamówień Publicznych	Dostosowanie budynku żłobka do obowiązujących przepisów w zakresie ochrony przeciwpożarowej	10 000	0,00
78	900	90001	6050	Miejski Zarząd Dróg	Odwodnienie dzielnicy Północ w Częstochowie	2 871 545	414 485,43
79	900	90001	6050	Wydział Mienia i Nadzoru Właścicielskiego	Odwodnienie dzielnicy Północ w Częstochowie	1 299 336	1 194 092,54
80	900	90095	6050	Wydział Inwestycji i Zamówień Publicznych	Budowa odcinka kanalizacji sanitarnej grawitacyjnej wraz z przyłączami w granicy pasa drogowego do działek przy ul. Legionów w Częstochowie	1 490 000	669 015,92
<b>łącznie:</b>						<b>29 010 107</b>	<b>22 653 983,62</b>



załącznik nr 12

Urząd Miasta Częstochowy ul. Śląska 11/13 42-217 Częstochowa	<b>BILANS</b> jednostki budżetowej lub samorządowego zakładu budżetowego sporządzony na dzień 31.12.2021 r.	ADRESAT Wydział Budżetu i Analiz Urzędu Miasta Częstochowy
Numer identyfikacyjny REGON 000515738		wysłać bez pisma przewodniego

AKTYWA	Stan na początek roku	Stan na koniec roku
<b>A. Aktywa trwałe</b>	1 153 373 317,55	1 233 623 113,79
<b>I. Wartości niematerialne i prawne</b>	446 390,91	688 244,51
<b>II. Rzeczowe aktywa trwałe</b>	915 822 884,69	944 202 718,04
1. Środki trwałe	833 876 901,93	928 247 106,95
1.1. Grunty	513 387 721,41	626 359 817,40
1.1.1. Grunty stanowiące własność jednostki samorządu terytorialnego, przekazane w użytkowanie wieczyste innym podmiotom	11 701 859,55	137 384 397,81
1.2. Budynki, lokale i obiekty inżynierii lądowej i wodnej	309 517 017,72	289 836 412,72
1.3. Urządzenia techniczne i maszyny	8 422 697,85	10 383 222,31
1.4. Środki transportu	1 345 369,58	1 244 272,09
1.5. Inne środki trwałe	1 204 095,37	423 382,43
2. Środki trwałe w budowie (inwestycje)	81 945 982,76	15 955 611,09
3. Zaliczki na środki trwałe w budowie (inwestycje)	-	-
<b>III. Należności długoterminowe</b>	65 861 927,81	70 183 129,97
<b>IV. Długoterminowe aktywa finansowe</b>	171 242 114,14	218 549 021,27
1. Akcje i udziały	171 242 114,14	218 549 021,27
1.2. Inne papiery wartościowe	-	-
1.3. Inne długoterminowe aktywa finansowe	-	-
<b>V. Wartość mienia zlikwidowanych jednostek</b>	-	-
<b>B. Aktywa obrotowe</b>	231 609 541,77	159 535 680,69
<b>I. Zapasy</b>	761 289,04	688 007,72
1. Materiały	761 289,04	688 007,72
2. Półprodukty i produkty w toku	-	-
3. Produkty gotowe	-	-
4. Towary	-	-
<b>II. Należności krótkoterminowe</b>	224 365 143,30	153 823 777,38
1. Należności z tytułu dostaw i usług	57 819 335,37	60 351 563,56
2. Należności od budżetów	10 292 240,74	793 215,40
3. Należności z tytułu ubezpieczeń i innych świadczeń	-	-
4. Pozostałe należności	156 253 567,19	92 678 998,42
5. Rozliczenia z tytułu środków na wydatki budżetowe i z tytułu dochodów budżetowych	-	-
<b>III. Krótkoterminowe aktywa finansowe</b>	6 483 109,43	4 945 642,43
1. Środki pieniężne w kasie	-	-
2. Środki pieniężne na rachunkach bankowych	6 252 027,78	4 931 740,90
3. Środki pieniężne państwowego funduszu celowego	-	-
4. Inne środki pieniężne	231 081,65	13 901,53
5. Akcje lub udziały	-	-
6. Inne papiery wartościowe	-	-
7. Inne krótkoterminowe aktywa finansowe	-	-
<b>IV. Rozliczenia międzyokresowe</b>	-	78 253,16
<b>Suma aktywów</b>	1 384 982 859,32	1 393 158 794,48

PASYWA	Stan na początek roku	Stan na koniec roku
<b>A. Fundusz</b>	1 339 412 319,24	1 360 327 541,94
<b>I. Fundusz jednostki</b>	106 906 587,87	86 283 345,47
<b>II. Wynik finansowy netto (+,-)</b>	1 232 505 731,37	1 274 044 196,47
1.1. Zysk netto (+)	1 232 505 731,37	1 274 044 196,47
1.2. Strata netto (-)	-	-
<b>III. Odpisy z wyniku finansowego (nadwyżka środków obrotowych) (-)</b>	-	-
<b>IV. Fundusz mienia zlikwidowanych jednostek</b>	-	-
<b>B. Fundusze placówek</b>	-	-
<b>C. Państwowe fundusze celowe</b>	-	-
<b>D. Zobowiązania i rezerwy na zobowiązania</b>	45 570 540,08	32 831 252,54
<b>I. Zobowiązania długoterminowe</b>	-	-
<b>II. Zobowiązania krótkoterminowe</b>	38 595 378,20	26 915 443,43
1. Zobowiązania z tytułu dostaw i usług	8 376 642,24	9 050 549,92
2. Zobowiązania wobec budżetów	1 951 927,93	33 849,00
3. Zobowiązania z tytułu ubezpieczeń i innych świadczeń	1 518 871,86	1 548 244,89
4. Zobowiązania z tytułu wynagrodzeń	7 887 043,45	8 009 051,60
5. Pozostałe zobowiązania	14 710 537,49	5 279 533,92
6. Sumy obce (depozytowe, zabezpieczenie wykonania umów)	1 417 757,98	1 364 763,11
7. Rozliczenia z tytułu środków na wydatki budżetowe i z tytułu dochodów budżetowych	1 901 278,50	674 375,94
8. Fundusze specjalne	831 318,75	955 075,05
8.1. Zakładowy Fundusz Świadczeń Socjalnych	777 098,70	801 635,16
8.2. Inne fundusze	54 220,05	153 439,89
<b>III. Rezerwy na zobowiązania</b>	-	-
<b>IV. Rozliczenia międzyokresowe</b>	6 975 161,88	5 915 809,11
<b>Suma pasywów</b>	1 384 982 859,32	1 393 158 794,48

Główny Księgowy Urzędu Miasta Jolanta Pytlak

Z up. Prezydenta Miasta Częstochowy  
Piotr Grzybowski  
Zastępca Prezydenta Miasta Częstochowy

.....  
(główny księgowy)

.....2022-03-30.....  
(rok, miesiąc, dzień)

.....  
(kierownik jednostki)

Urząd Miasta Częstochowy ul. Śląska 11/13 42-217 Częstochowa Numer identyfikacyjny REGON 000515738	<b>Rachunek zysków i strat jednostki (wariant porównawczy)</b>  <b>sporządzony na dzień 31.12.2021 r.</b>	ADRESAT Gmina Częstochowa
		Stan na koniec roku poprzedniego
		Stan na koniec roku bieżącego
<b>A. Przychody netto z podstawowej działalności operacyjnej</b>	<b>1 453 362 127,35</b>	<b>1 494 579 656,09</b>
I. Przychody netto ze sprzedaży produktów	0,00	0,00
II. Zmiana stanu produktów (zwiększenie – wartość dodatnia, zmniejszenie - wartość ujemna)	0,00	78 253,16
III. Koszt wytworzenia produktów na własne potrzeby jednostki	0,00	0,00
IV. Przychody netto ze sprzedaży towarów i materiałów	0,00	0,00
V. Dotacje na finansowanie działalności podstawowej	0,00	0,00
VI. Przychody z tytułu dochodów budżetowych	1 453 362 127,35	1 494 501 402,93
<b>B. Koszty działalności operacyjnej</b>	<b>205 484 739,62</b>	<b>237 865 573,05</b>
I. Amortyzacja	18 662 132,47	16 855 652,91
II. Zużycie materiałów i energii	21 107 854,82	19 689 084,56
III. Usługi obce	77 034 873,14	119 154 871,48
IV. Podatki i opłaty	2 400 271,33	2 413 773,12
V. Wynagrodzenia	53 607 652,45	54 787 448,63
VI. Ubezpieczenia społeczne i inne świadczenia dla pracowników	13 431 329,00	13 324 156,04
VII. Pozostałe koszty rodzajowe	4 408 261,58	3 809 773,33
VIII. Wartość sprzedanych towarów i materiałów	0,00	
IX. Inne świadczenia finansowane z budżetu	379 094,21	543 816,16
X. Pozostałe obciążenia	14 453 270,62	7 286 996,82
<b>C. Zysk (strata) z działalności podstawowej (A – B)</b>	<b>1 247 877 387,73</b>	<b>1 256 714 083,04</b>
<b>D. Pozostałe przychody operacyjne</b>	<b>64 011 781,18</b>	<b>26 258 498,29</b>
I. Zysk ze zbycia niefinansowych aktywów trwałych	56 498 093,13	15 856 337,90
II. Dotacje	0,00	0,00
III. Inne przychody operacyjne	7 513 688,05	10 402 160,39
<b>E. Pozostałe koszty operacyjne</b>	<b>62 716 464,92</b>	<b>7 382 460,97</b>
I. Koszty inwestycji ze środków własnych samorządowych zakładów budżetowych i dochodów jednostek budżetowych gromadzonych na wydzielonym rachunku	0,00	0,00
II. Pozostałe koszty operacyjne	62 716 464,92	7 382 460,97
<b>F. Zysk (strata) z działalności operacyjnej (C + D – E)</b>	<b>1 249 172 703,99</b>	<b>1 275 590 120,36</b>
<b>G. Przychody finansowe</b>	<b>10 187 248,77</b>	<b>10 760 848,09</b>
I. Dywidendy i udziały w zyskach	300 000,00	2 000 000,00
II. Odsetki	9 560 499,44	8 265 436,63
III. Inne	326 749,33	495 411,46
<b>H. Koszty finansowe</b>	<b>26 854 221,39</b>	<b>12 306 771,98</b>
I. Odsetki	9 481 256,71	7 293 043,08
II. Inne	17 372 964,68	5 013 728,90
<b>I. Zysk (strata) brutto (F + G – H)</b>	<b>1 232 505 731,37</b>	<b>1 274 044 196,47</b>
<b>J. Podatek dochodowy</b>	<b>0,00</b>	<b>0,00</b>
<b>K. Pozostałe obowiązkowe zmniejszenia zysku (zwiększenia straty)</b>	<b>0,00</b>	<b>0,00</b>
<b>L. Zysk (strata) netto (I – J – K)</b>	<b>1 232 505 731,37</b>	<b>1 274 044 196,47</b>

Główny Księgowy Urzędu Miasta  
Jolanta Pytlak

(główny księgowy)

30.03.2022

(rok, miesiąc, dzień)

Z up. Prezydenta Miasta Częstochowy  
Piotr Grzybowski  
Zastępca Prezydenta Miasta Częstochowy

(kierownik jednostki)

Urząd Miasta Częstochowy ul. Śląska 11/13 42-217 Częstochowa	<b>Zestawienie zmian w funduszu jednostki sporządzone na dzień 31.12.2021 r.</b>	<b>ADRESAT Gmina Częstochowa</b>
Numer identyfikacyjny REGON 000515738		
	Stan na koniec roku poprzedniego	Stan na koniec roku bieżącego
<b>I. Fundusz jednostki na początek okresu (BO)</b>	<b>117 983 902,89</b>	<b>106 906 587,87</b>
<b>1. Zwiększenia funduszu (z tytułu)</b>	<b>1 885 558 419,96</b>	<b>1 966 839 259,86</b>
1.1. Zysk bilansowy za rok ubiegły	1 110 876 734,98	1 232 505 731,37
1.2. Zrealizowane wydatki budżetowe	467 552 612,09	476 624 649,53
1.3. Zrealizowane płatności ze środków europejskich	0,00	0,00
1.4. Środki na inwestycje	62 437 019,29	54 811 381,37
1.5. Aktualizacja wyceny środków trwałych	0,00	0,00
1.6. Nieodpłatnie otrzymane środki trwałe i środki trwałe w budowie oraz wartości niematerialne i prawne	8 042 825,58	39 059 753,84
1.7. Aktywa przejęte od zlikwidowanych lub połączonych jednostek	0,00	0,00
1.8. Aktywa otrzymane w ramach centralnego zaopatrzenia	0,00	0,00
1.9. Pozostałe odpisy z wyniku finansowego za rok bieżący	0,00	0,00
1.10. Inne zwiększenia	236 649 228,02	163 837 743,75
<b>2. Zmniejszenia funduszu jednostki (z tytułu)</b>	<b>1 896 635 734,98</b>	<b>1 987 462 502,26</b>
2.1. Strata za rok ubiegły	0,00	0,00
2.2. Zrealizowane dochody budżetowe	1 464 636 000,38	1 535 806 749,74
2.3. Rozliczenie wyniku finansowego i środków obrotowych za rok ubiegły	0,00	0,00
2.4. Dotacje i środki na inwestycje	239 578 810,28	243 849 058,67
2.5. Aktualizacja środków trwałych	0,00	0,00
2.6. Wartość sprzedanych i nieodpłatnie przekazanych środków trwałych i środków trwałych w budowie oraz wartości niematerialnych i prawnych	32 004 616,26	161 969 607,26
2.7. Pasywa przejęte od zlikwidowanych lub połączonych jednostek	725,27	2 870,34
2.8. Aktywa przekazane w ramach centralnego zaopatrzenia	0,00	0,00
2.9. Inne zmniejszenia	160 415 582,79	45 834 216,25
<b>II . Fundusz jednostki na koniec okresu (BZ)</b>	<b>106 906 587,87</b>	<b>86 283 345,47</b>
<b>III. Wynik finansowy netto za rok bieżący (+,-)</b>	<b>1 232 505 731,37</b>	<b>1 274 044 196,47</b>
1. zysk netto (+)	1 232 505 731,37	1 274 044 196,47
2 strata netto (-)	0,00	0,00
3. nadwyżka środków obrotowych		
<b>IV. Fundusz (II +, - III)</b>	<b>1 339 412 319,24</b>	<b>1 360 327 541,94</b>

Główny Księgowy Urzędu Miasta  
Jolanta Pytlak

(główny księgowy)

30.03.2022

(rok, miesiąc, dzień)

Z up. Prezydenta Miasta Częstochowy  
Piotr Grzybowski  
Zastępca Prezydenta Miasta  
Częstochowy

(kierownik jednostki)

## WPROWADZENIE DO SPRAWOZDANIA FINANSOWEGO

### I.

#### A. Nazwa jednostki

Urząd Miasta Częstochowy

#### B. Siedziba jednostki

ul. Śląska 11/13, 42-217 Częstochowa

#### C. Adres Jednostki

ul. Śląska 11/13, 42-217 Częstochowa

#### D. Podstawowy przedmiot działalności

Kierowanie podstawowymi rodzajami działalności publicznej - PKD 84.11.Z

### II. Wskazanie okresu objętego sprawozdaniem

01-01-2021 - 31-12-2021

### III. Wskazanie, że sprawozdanie zawiera dane łączne

nie dotyczy

### IV. Informacje z polityki rachunkowości

A. Zasady wg których jednostka wycenia aktywa i pasywa tj. czy jednostka wycenia aktywa i pasywa przy uwzględnieniu nadrzędnych zasad rachunkowości w sposób przewidziany ustawą o rachunkowości (odpowiedź TAK lub NIE).

TAK

B. Proszę podać grupy składników majątku, które jednostka zalicza bezpośrednio w koszty: tj. wypisać zaczynające się od poniżej 100 zł do 10 000 zł, w zależności które występują w danej jednostce.

Umarza się jednorazowo i w całości zalicza w koszty w momencie przyjęcia do eksploatacji, takie składniki majątkowe jak: książki, odzież i umundurowanie, meble i dywany, pozostałe środki trwałe oraz pozostałe wartości niematerialne i prawne, których wartość w dniu przyjęcia do używania jest mniejsza lub równa kwocie 10 000 zł.

C. Czy jednostka zalicza składniki majątku nie przekraczające wartości 10 000 zł do pozostałych środków trwałych (odpowiedź TAK lub NIE)?

TAK

1. Czy prowadzi w tym zakresie ewidencję ilościową (odpowiedź TAK lub NIE)?

NIE

2. Czy prowadzi w tym zakresie ewidencję ilościowo-wartościową (odpowiedź TAK lub NIE)?

TAK

D. W jaki sposób w jednostce dokonywane są odpisy umorzeniowe składników o wartości poniżej 10 000 zł:

1. Czy w dniu przyjęcia do użytkowania ? (odpowieź TAK lub NIE)

TAK

2. Czy w miesiącu przyjęcia do użytkowania ? (odpowieź TAK lub NIE)

E. Czy składniki majątku o wartości powyżej 10 000 zł jednostka zalicza do środków trwałych lub wartości niematerialnych i prawnych ? (odpowieź TAK lub NIE)

TAK

1. Odpisów amortyzacyjnych jednostka dokonuje począwszy od miesiąca następującego po miesiącu oddania składnika do używania (odpowieź TAK lub NIE)

TAK

2. Odpisów amortyzacyjnych jednostka dokonuje jednorazowo za okres całego roku w miesiącu grudniu według stawek określonych w przepisach o podatku dochodowym od osób prawnych (odpowieź TAK lub NIE)

TAK

F. Czy dla zakupionych materiałów, nie przekazanych do bezpośredniego zużycia, bez względu na wartość prowadzona jest ewidencja ilościowo-wartościowa (odpowieź TAK lub NIE)

TAK

G. Udziały i akcje

Udziały i akcje w innych podmiotach wycenia się wg cen nabycia pomniejszonych o ewentualne odpisy spowodowane trwałą utratą ich wartości. Dla akcji, które nie są notowane na giełdzie, odpisu aktualizującego dokonuje się na podstawie analizy wyników finansowych spółek z dwóch ostatnich lat poprzedzających rok bilansowy. W przypadku akcji notowanych na giełdzie o ewentualnej utracie wartości świadczy obniżenie kursu giełdowego.

H. Odpisy aktualizujące dokonywane są:

1. na bieżąco w przypadku posiadania dokumentów potwierdzających nieściągalność należności, nie później jednak niż na koniec roku (odpowieź TAK lub NIE)

TAK

2. jeden raz w roku, na dzień 31 grudnia dla należności, które w księgach rachunkowych istnieją ponad rok (odpowieź TAK lub NIE)

I. Ewidencja ilościowa prowadzona jest :

1. w przypadku gdy wartość początkowa składnika majątku jest nieistotna, to wartość początkowa zostaje jednorazowo odpisana w ciężar kosztów materiałów pod datą oddania do użytkowania (odpowieź TAK lub NIE)

TAK

2. w przypadku wartości niematerialnych i prawnych o wartości nie przekraczającej 3 500 zł ujmuje się je tylko w ewidencji ilościowej pozabilansowej oraz spisuje się w koszty pod datą zakupu lub bezpłatnego otrzymania, ale z uwagi na potrzebę objęcia ich kontrolą podlegają jednocześnie ujęciu w ewidencji pozabilansowej (odpowieź TAK lub NIE)

NIE

3. w przypadku wartości niematerialnych i prawnych o wartości początkowej nie wyższej niż 10 000 zł, które podlegają jednorazowemu umorzeniu w miesiącu przyjęcia ich do używania, dopuszcza się wyłączenie z ewidencji ilościowo-wartościowej na koncie 020, a obejmuje tylko ewidencją ilościową i wtedy ich wartość księguje się w koszty działalności operacyjnej na podstawie dowodu zakupu lub bezpłatnego otrzymania (odpowieź TAK lub NIE).

NIE

J. Czy jednostka dokonuje rozliczenia kosztów w czasie ? (odpowieź TAK lub NIE).

NIE

K. Czy w jednostce materiały wyceniane są wg:

1. cen rzeczywistych wynikających z faktury zakupu danego składnika majątku obrotowego, powiększonych o obciążający zakup podatek VAT, w części nie podlegającej odliczeniu lub zwrotowi ? (odpowieź TAK lub NIE)

2. wartości netto określonej na fakturze? (odpowieź TAK lub NIE)

TAK

L. W jaki sposób dokonywana jest w jednostce wycena środków trwałych dla:

1. nowo zakupionych środków trwałych  
według cen nabycia,

2. środków trwałych przyjętych po zakończeniu robót inwestycyjnych  
w wartości wszystkich poniesionych na dany obiekt kosztów,

3. środków trwałych ujawnionych w drodze inwentaryzacji  
w wartości wynikającej z posiadanych dokumentów, a gdy ich brak na podstawie szacunków dokonanych przez Komisję Inwentaryzacyjną uwzględniając ich aktualną wartość rynkową i ewentualne dotychczasowe zużycie,

4. środków trwałych otrzymanych od Skarbu Państwa  
w wartości określonej w decyzji lub innym dokumencie o przekazaniu lub umowie darowizny,

5. środków trwałych otrzymanych w formie darowizny  
w wartości ustalonej na poziomie aktualnych cen nabycia (rynkowych), chyba że umowa darowizny określa tę wartość w niższej wysokości,

6. środków trwałych w budowie

w wysokości ogółu poniesionych kosztów pozostających w bezpośrednim związku z ich nabyciem lub wytworzeniem, pomniejszonych o ewentualne odpisy z tytułu trwałej utraty wartości.

M. W jaki sposób szacowane są w jednostce odsetki od kredytów i pożyczek?

nie dotyczy

N. Jak wyceniane są zapasy w jednostkach? (Nie dotyczy materiałów biurowych)

nie dotyczy

O. Czy jednostki posiadają umowy leasingowe?

NIE

Główny Księgowy Urzędu Miasta    30.03.2022  
Jolanta Pytlak

Z up. Prezydenta Miasta Częstochowy  
Piotr Grzybowski  
Zastępca Prezydenta Miasta Częstochowy

## INFORMACJA DODATKOWA DO SPRAWOZDANIA FINANSOWEGO

### I. Wprowadzenie do sprawozdania finansowego

#### A.

##### 1. Nazwa jednostki

Gmina Miasto Częstochowa

##### 2. Siedziba jednostki

ul. Śląska 11/13, 42-217 Częstochowa

##### 3. Adres Jednostki

ul. Śląska 11/13, 42-217 Częstochowa

##### 4. Podstawowy przedmiot działalności

Kierowanie podstawowymi rodzajami działalności publicznej - PKD 84.11.Z

#### B. Wskazanie okresu objętego sprawozdaniem

01-01-2021 - 31-12-2021

#### C. Wskazanie, że sprawozdanie zawiera dane łączne

Sprawozdanie zawiera dane łączne 128 samorządowych jednostek budżetowych i 3 samorządowych zakładów budżetowych

#### D. Informacje z polityki rachunkowości

Poniżej zestawiono wszystkie podstawowe informacje z polityk rachunkowości poszczególnych jednostek zebrane jako odpowiedzi do poszczególnych zasad - odpowiedzi tak lub nie ze wskazaniem ilości jednostek.

1. Zasady wg których jednostka wycenia aktywa i pasywa tj. czy jednostka wycenia aktywa i pasywa przy uwzględnieniu nadrzędnych zasad rachunkowości w sposób przewidziany ustawą o rachunkowości (odpowiedź TAK lub NIE).

TAK - wszystkie jednostki

2. Grupy składników majątku, które jednostka zalicza bezpośrednio w koszty: tj. wypisać zaczynające się od poniżej 100 zł do 10 000 zł, w zależności które występują w danej jednostce.

poniżej 100 zł - 5 jednostek  
poniżej 200 zł - 4 jednostki  
poniżej 250 zł - 2 jednostki  
poniżej 300 zł - 11 jednostek  
poniżej 350 zł - 12 jednostek  
poniżej 400 zł - 2 jednostka  
poniżej 500 zł - 30 jednostek  
poniżej 700 zł - 5 jednostki  
poniżej 800 zł - 2 jednostki



poniżej 1 000 zł - 37 jednostek  
poniżej 1 500 zł - 7 jednostek  
poniżej 2 500 zł - 1 jednostka  
poniżej 3 000 zł - 1 jednostka  
poniżej 3 500 zł - 1 jednostka  
poniżej 10 000 zł - 11 jednostek

3. Czy jednostka zalicza składniki majątku nie przekraczające wartości 10 000 zł do pozostałych środków trwałych (odpowiedź TAK lub NIE)?

TAK - wszystkie jednostki

a) Czy prowadzi w tym zakresie ewidencję ilościową (odpowiedź TAK lub NIE)?

TAK ilość jednostek 119

NIE ilość jednostek 12

b) Czy prowadzi w tym zakresie ewidencję ilościowo-wartościową (odpowiedź TAK lub NIE)?

TAK - wszystkie jednostki

4. W jaki sposób w jednostce dokonywane są odpisy umorzeniowe składników o wartości poniżej 10 000 zł:

a) Czy w dniu przyjęcia do użytkowania ? (odpowiedź TAK lub NIE)

TAK ilość jednostek 25

NIE ilość jednostek 106

b) Czy w miesiącu przyjęcia do użytkowania ? (odpowiedź TAK lub NIE)

TAK ilość jednostek 106

NIE ilość jednostek 25

5. Czy składniki majątku o wartości powyżej 10 000 zł jednostka zalicza do środków trwałych lub wartości niematerialnych i prawnych ? (odpowiedź TAK lub NIE)

TAK - wszystkie jednostki

a) Odpisów amortyzacyjnych jednostka dokonuje począwszy od miesiąca następującego po miesiącu oddania składnika do używania (odpowiedź TAK lub NIE)

TAK ilość jednostek 124

NIE ilość jednostek 7

b) Odpisów amortyzacyjnych jednostka dokonuje jednorazowo za okres całego roku w miesiącu grudniu według stawek określonych w przepisach o podatku dochodowym od osób prawnych (odpowiedź TAK lub NIE)

TAK ilość jednostek 127

NIE ilość jednostek 4

6. Czy dla zakupionych materiałów, nie przekazanych do bezpośredniego zużycia, bez względu na wartość prowadzona jest ewidencja ilościowo-wartościowa (odpowiedź TAK lub NIE)

TAK ilość jednostek 105

NIE ilość jednostek 26

#### 7. Udziały i akcje

Udziały i akcje w innych podmiotach wycenia się według cen nabycia pomniejszonych o ewentualne odpisy spowodowane trwałą utratą ich wartości. Dla akcji, które nie są notowane na giełdzie, odpisu aktualizującego z tytułu trwałej utraty wartości dokonuje się na podstawie analizy wyników finansowych spółek z dwóch ostatnich lat poprzedzających rok bilansowy. W przypadku akcji notowanych na giełdzie o ewentualnej utracie wartości świadczy obniżenie kursu giełdowego. Kwotę trwałej utraty wartości akcji ustala się jako różnicę pomiędzy ceną nabycia akcji, a średnim kursem z ostatnich 3 miesięcy, na który przypada dzień bilansowy.

8. Odpisy aktualizujące dokonywane są:

a) na bieżąco w przypadku posiadania dokumentów potwierdzających nieściągalność należności, nie później jednak niż na koniec roku (odpowiedź TAK lub NIE)

TAK ilość jednostek 29

NIE ilość jednostek 102

b) jeden raz w roku, na dzień 31 grudnia dla należności, które w księgach rachunkowych istnieją ponad rok (odpowiedź TAK lub NIE)

TAK ilość jednostek 102

NIE ilość jednostek 29

9. Ewidencja ilościowa prowadzona jest :

a) w przypadku gdy wartość początkowa składnika majątku jest nieistotna, to wartość początkowa zostaje jednorazowo odpisana w ciężar kosztów materiałów pod datą oddania do użytkowania (odpowiedź TAK lub NIE)

TAK ilość jednostek 126

NIE ilość jednostek 5

b) w przypadku wartości niematerialnych i prawnych o wartości nie przekraczającej 3 500 zł ujmuje się je tylko w ewidencji ilościowej pozabilansowej oraz spisuje się w koszty pod datą zakupu lub bezpłatnego otrzymania, ale z uwagi na potrzebę objęcia ich kontrolą podlegają jednocześnie ujęciu w ewidencji pozabilansowej (odpowiedź TAK lub NIE)

TAK ilość jednostek 12

NIE ilość jednostek 119

c) w przypadku wartości niematerialnych i prawnych o wartości początkowej nie wyższej niż 10 000 zł, które podlegają jednorazowemu umorzeniu w miesiącu przyjęcia ich do używania, dopuszcza się wyłączenie z ewidencji ilościowo-

wartościowej na koncie 020, a obejmuje tylko ewidencją ilościową i wtedy ich wartość księguje się w koszty działalności operacyjnej na podstawie dowodu zakupu lub bezpłatnego otrzymania (odpowiedź TAK lub NIE).

TAK ilość jednostek 14

NIE ilość jednostek 117

10. Czy jednostka dokonuje rozliczenia kosztów w czasie ? (odpowiedź TAK lub NIE).

TAK ilość jednostek 12

NIE ilość jednostek 119

11. Czy w jednostce materiały wyceniane są wg:

a) cen rzeczywistych wynikających z faktury zakupu danego składnika majątku obrotowego, powiększonych o obciążający zakup podatek VAT, w części nie podlegającej odliczeniu lub zwrotowi ? (odpowiedź TAK lub NIE)

TAK ilość jednostek 127

NIE ilość jednostek 4

b) wartości netto określonej na fakturze? (odpowiedź TAK lub NIE)

TAK ilość jednostek 5

NIE ilość jednostek 126

12. W jaki sposób dokonywana jest w jednostce wycena środków trwałych dla:

a) nowo zakupionych środków trwałych

według cen nabycia, która obejmuje:

(1) cenę zakupu należną sprzedającemu pomniejszoną o ewentualne rabaty, upusty, inne zmniejszenia,

(2) cło, inne opłaty związane z nabyciem, np. notarialne,

(3) koszty transportu, załadunku, wyładunku,

(4) koszty przystosowania, montażu, prób i innych czynności poprzedzających oddanie obiektu do używania, w tym montażu instalacji,

(5) obciążający zakup podatek VAT, w części nie podlegającej odliczeniu lub zwrotowi

b) środków trwałych przyjętych po zakończeniu robót inwestycyjnych

w wartości wszystkich poniesionych na dany obiekt kosztów, poniesionych przed jego przyjęciem do używania w stanie kompletnym,

c) środków trwałych ujawnionych w drodze inwentaryzacji

w wartości wynikającej z posiadanych dokumentów, a gdy ich brak – na podstawie szacunków dokonanych przez Komisję Inwentaryzacyjną, w oparciu o opinię Zespołu

powołanego przez Prezydenta Miasta spośród pracowników Urzędu Miasta, uwzględniając ich aktualną wartość rynkową i ewentualne dotychczasowe zużycie

d) środków trwałych otrzymanych od Skarbu Państwa w wartości określonej w decyzji lub innym dokumencie o przekazaniu lub umowie darowizny

e) środków trwałych otrzymanych w formie darowizny w wartości ustalonej na poziomie aktualnych cen nabycia (rynkowych), chyba że umowa darowizny określa tę wartość w niższej wysokości,

f) środków trwałych w budowie wycenia się w wysokości ogółu poniesionych kosztów pozostających w bezpośrednim związku z ich nabyciem lub wytworzeniem, pomniejszonych o ewentualne odpisy z tytułu trwałej utraty wartości. Wartość środków trwałych w budowie obejmuje nie podlegający odliczeniu podatek od towarów i usług, zwiększają ją ujemne różnice kursowe oraz odsetki od kredytów w okresie budowy środka trwałego, zaś zmniejszają dodatkowo różnice kursowe. W przypadku gdy odsetki od kredytów i pożyczek nie stanowią znaczącej wartości a pracochłonność przy ich ustaleniu jest znaczna, kierując się zasadą istotności dopuszcza się pominięcie operacji dopisania odsetek do nakładów inwestycyjnych. Ustala się granicę istotności na poziomie 1 000,00 zł. (tylko w Urzędzie Miasta). Jeżeli nie jest możliwe ustalenie ceny nabycia składnika aktywów, jego wyceny dokonuje się według cen sprzedaży takiego samego lub podobnego przedmiotu. Jeżeli i to nie jest możliwe, należy w inny sposób określić wartość godziwą, w trybie określonym przez właściwą komórkę organizacyjną.

13. W jaki sposób szacowane są w jednostce odsetki od kredytów i pożyczek?

Odsetki szacowane są na podstawie zapisów umów kredytowych i pożyczkowych, w terminach rocznych, tj. na dzień 31 grudnia. Oszacowaniu podlegają również odsetki lat przyszłych, do końca spłaty kapitału poszczególnych kredytów/pożyczek.

Przy naliczaniu odsetek brane są pod uwagę:

- a) okres odsetkowy, który liczony jest od pierwszego dnia następującego po ostatnim dniu pełnego okresu odsetkowego do dnia 31 grudnia;
- b) wysokość stopy procentowej, która ustalana jest na podstawie zapisów umów kredytowych (WIBOR 3M powiększony o marżę Kredytodawcy) przypadającego dla pełnego okresu odsetkowego.

14. Jak wyceniane są zapasy w jednostkach? (Nie dotyczy materiałów biurowych)

Rzeczowe składniki aktywów obrotowych, zapasy rzeczowych składników majątku obrotowego (materiały) ujmuje się w księgach rachunkowych w ciągu roku według cen zakupu. Koszty związane z zakupem materiałów są odnoszone w koszty określone rodzajowo (np. koszty ubezpieczenia, transportu).

Materiały wycenia się według cen rzeczywistych wynikających z faktury zakupu danego składnika majątku obrotowego powiększonych o obciążający zakup podatek VAT, w części nie podlegającej odliczeniu lub zwrotowi:

- a) materiały wydane z magazynu uznaje się za zużyte w momencie wydania;
- b) rozchód materiałów z magazynu wycenia się po cenach tych składników majątku, które zostały nabyte najwcześniej.

Stan materiałów, których wartość została odpisana w momencie zakupu bezpośrednio w koszty, a które nie zostały zużyte w trakcie roku obrotowego, ustala się w drodze spisu z natury tych składników i wycenia według cen zakupu – nie wyższych od cen ich sprzedaży netto na dzień bilansowy. Do wyceny tego zapasu wykorzystuje się zazwyczaj ceny z ostatnich faktur.

Gospodarką magazynową obejmuje się artykuły żywnościowe, natomiast nie obejmuje się materiałów biurowych, środków czystości oraz przeznaczonych na usuwanie kłesk żywiołowych. Ich wartością obciąża się koszty bezpośrednio po zakupie.

W zakresie gospodarki zapasami artykułów żywnościowych prowadzi się ewidencje ilościową i ilościowo – wartościową. Najpóźniej na dzień bilansowy dokonuje się okresowego przeglądu posiadanych składników rzeczowego majątku obrotowego pod kątem wystąpienia przesłanek utraty wartości, do których zaliczyć można:

- a) utratę przydatności do wykorzystania,
- b) utratę parametrów użytkowych np. upływ terminu przydatności, zniszczenie, starzenie.

15. Czy jednostki posiadają umowy leasingowe?

Jednostki nie posiadają umów leasingowych

## II. Dodatkowe informacje i objaśnienia.

A.

1. Szczegółowy zakres zmian wartości grup rodzajowych środków trwałych, wartości niematerialnych i prawnych, zawierający stan tych aktywów na początek roku obrotowego, zwiększenia i zmniejszenia z tytułu: aktualizacji wartości, nabycia, rozchodu, przemieszczenia wewnętrznego oraz stan końcowy, a dla majątku amortyzowanego – podobne przedstawienie stanów i tytułów zmian dotychczasowej amortyzacji lub umorzenia.

Tabela nr 1

Tabela nr 2

2. Aktualna wartość rynkowa środków trwałych, w tym dóbr kultury.

Tabela nr 3

3. Kwota dokonanych w trakcie roku obrotowego odpisów aktualizujących wartość aktywów trwałych odrębnie dla długoterminowych aktywów niefinansowych oraz długoterminowych aktywów finansowych.

Tabela nr 4

Tabela nr 5

4. Wartość gruntów użytkowanych wieczysto.

Tabela nr 6

5. Wartość nieamortyzowanych lub nieumarzanych przez jednostkę środków trwałych, używanych na podstawie umów najmu, dzierżawy i innych umów, w tym z tytułu umów leasingu.

Tabela nr 7

6. Liczbę oraz wartość posiadanych papierów wartościowych, w tym akcji i udziałów oraz dłużnych papierów wartościowych.

Tabela nr 8

7. Dane o odpisach aktualizujących wartość należności, ze wskazaniem stanu na początek roku obrotowego, zwiększeniach, wykorzystaniu, rozwiązaniu i stanie na koniec roku obrotowego, z uwzględnieniem należności finansowych jednostek samorządu terytorialnego (stan pożyczek zagrożonych).

Tabela nr 9

8. Dane o stanie rezerw według celu ich utworzenia na początek roku obrotowego, zwiększeniach, wykorzystaniu, rozwiązaniu i stanie końcowym.

Tabela nr 10

9. Podział zobowiązań długoterminowych o pozostałym od dnia bilansowego, przewidywanym umową lub wynikającym z innego tytułu prawnego, okresie spłaty:

- a) powyżej 1 roku do 3 lat
- b) powyżej 3 do 5 lat
- c) powyżej 5 lat.

Tabela nr 11

10. Kwotę zobowiązań w sytuacji gdy jednostka kwalifikuje umowy leasingu zgodnie z przepisami podatkowymi (leasing operacyjny), a według przepisów o rachunkowości byłby to leasing finansowy lub zwrotny z podziałem na kwotę zobowiązań z tytułu leasingu finansowego lub leasingu zwrotnego.

Tabela nr 12

11. Łączną kwotę zobowiązań zabezpieczonych na majątku jednostki ze wskazaniem charakteru i formy tych zabezpieczeń.

Tabela nr 13

12. Łączną kwotę zobowiązań warunkowych, w tym również udzielonych przez jednostkę gwarancji i poręczeń, także wekslowych, niewykazanych w bilansie, ze wskazaniem zobowiązań zabezpieczonych na majątku jednostki oraz charakteru i formy tych zabezpieczeń.

Tabela nr 14

13. Wykaz istotnych pozycji czynnych i biernych rozliczeń międzyokresowych, w tym kwotę czynnych rozliczeń międzyokresowych kosztów stanowiących różnicę między wartością otrzymanych finansowych składników aktywów a zobowiązaniem zapłaty za nie.

Tabela nr 15

14. Łączną kwotę otrzymanych przez jednostkę gwarancji i poręczeń niewykazanych w bilansie.

Pozycja nr 1 w Tabeli nr 16

15. Kwotę wypłaconych środków pieniężnych na świadczenia pracownicze.

Pozycja nr 2 w Tabeli nr 16

16. Inne informacje.

Pozycja nr 3 w Tabeli nr 16

B.

1. Wysokość odpisów aktualizujących wartość zapasów.

Pozycja nr 4 w Tabeli nr 16

2. Koszt wytworzenia środków trwałych w budowie, w tym odsetki oraz różnice kursowe, które powiększyły koszt wytworzenia środków trwałych w budowie w roku obrotowym.

Pozycja nr 5 w Tabeli nr 16

3. Kwotę i charakter poszczególnych pozycji przychodów lub kosztów o nadzwyczajnej wartości lub które wystąpiły incydentalnie.

Pozycja nr 6 w Tabeli nr 16

4. Informację o kwocie należności z tytułu podatków realizowanych przez organy podatkowe podległe ministrowi właściwemu do spraw finansów publicznych wykazywanych w sprawozdaniu z wykonania planu dochodów budżetowych.

Pozycja nr 7 w Tabeli nr 16

5. Inne informacje.

Pozycja nr 8 w Tabeli nr 16

C. Inne informacje niż wymienione powyżej, jeżeli mogłyby w istotny sposób wpłynąć na ocenę sytuacji majątkowej i finansowej oraz wynik finansowy jednostki.

Pozycja nr 9 w Tabeli nr 16 stanowiącej załącznik nr 16 do niniejszej instrukcji

TABELA NR 1

Szczegółowy zakres zmian wartości grup rodzajowych środków trwałych, wartości niematerialnych i prawnych, zawierający stan tych aktywów na początek roku obrotowego, zwiększenia i zmniejszenia z tytułu: aktualizacji wartości, nabycia, rozchodu, przemieszczenia wewnętrznego - wg stanu na dzień 31 grudnia 2021 roku.

1	2	3	4	5	6	7	8	9	10	11
Nazwa grupy rodzajowej składnika aktywów według układu w bilansie	Wartość początkowa (brutto) - stan na początek roku obrotowego	Zwiększenia wartości początkowej w bieżącym okresie	Zwiększenia wartości początkowej aktualizacji	Zwiększenia wartości początkowej przeliczeniowa	Ogółem zwiększenia wartości początkowej (2+4+5)	Zmniejszenia wartości początkowej zbycie	Zmniejszenia wartości początkowej likwidacja	Zmniejszenia wartości początkowej inne	Ogółem zmniejszenia wartości początkowej (7+8+9)	Wartość początkowa - stan na koniec roku obrotowego (2+6-10)
<b>1. Wartości niematerialne i prawne</b>	21 019 056,76	1 248 647,06	0,00	23 754,00	1 272 401,06	0,00	262 273,10	0,00	262 273,10	22 029 184,72
<b>2. Razem środki trwałe</b>	4 300 892 428,64	387 088 309,03	4 689 255,13	167 981 078,73	559 758 642,89	37 488 165,81	21 364 588,23	248 485 074,04	307 347 828,08	4 553 303 243,45
2.1. Grunty (gr.0 KŚT)	1 157 731 488,10	179 190 721,38	0,00	2 887 129,69	182 077 851,07	4 985 870,61	0,00	52 723 421,54	57 709 292,15	1 282 100 047,02
2.1.1. Grunty stanowiące własność jednostki samorządu terytorialnego, przekazane w użytkowanie wieczyste innym podmiotom	11 701 859,55	139 945 578,60	0,00	0,00	139 945 578,60	0,00	0,00	14 263 040,34	14 263 040,34	137 384 397,81
2.2. Budynki, lokale i obiekty inżynierii lądowej i wodnej (gr. 1-2 KŚT)	3 011 221 185,84	184 320 771,51	4 637 234,46	140 191 865,38	3 298 149 871,35	27 676 876,70	19 153 817,89	174 723 305,52	221 554 000,11	3 118 817 057,08
2.3. Urządzenia techniczne i maszyny (gr. 3-6 KŚT)	79 418 360,09	15 060 767,72	52 020,67	12 733 535,14	27 846 323,53	3 462 149,49	1 631 029,69	11 860 009,04	16 953 188,22	90 311 495,40
2.4. Środki transportu (gr.7 KŚT)	22 995 010,57	5 188 053,75	0,00	5 471 552,98	10 659 606,73	533 502,99	268 969,00	3 031 673,19	3 834 145,18	29 820 472,12
2.5. Inne środki trwałe (gr.8 KŚT)	29 526 384,04	3 327 994,67	0,00	6 696 995,54	10 024 990,21	839 766,02	310 771,65	6 146 664,75	7 297 202,42	32 254 171,83
<b>Razem wyłączone składniki aktywów (1-3)</b>	4 321 911 485,40	389 338 366,09	4 689 255,13	168 004 852,73	561 531 043,95	37 488 165,81	21 626 891,33	248 485 074,04	307 610 101,18	4 575 332 426,17

\* Wzrost wykazany w pozycji 2.1.1. (zwiększenie o 139 945 578,60) wynika głównie z ujawnienia wartości gruntów w związku z postanowieniami dotyczącymi przekształcenia prawa użytkowania wieczystego w prawo własności



TABELA NR 2  
Zmiana stanu umorzenia/amortyzacji środków trwałych oraz wartości niematerialnych i prawnych - wg stanu na dzień 31 grudnia 2021 roku.

1	2	3	4	5	6	7	8
Nazwa grupy rodzajowej składnika aktywów według układu w bilansie	Umorzenie - stan na początek roku obrotowego	Zwiększenie w ciągu roku obrotowego aktualizacja	Zmniejszenie w ciągu roku obrotowego amortyzacja za rok obrotowy	Zwiększenia w ciągu roku obrotowego inne	Ogółem zwiększenie umorzenia (3+4+5)	Zmniejszenie umorzenia	Umorzenie - stan na koniec roku obrotowego (2+6-7)
<b>1. Wartości niematerialne i prawne</b>	<b>20 125 691,39</b>	<b>0,00</b>	<b>1 033 213,84</b>	<b>39 752,36</b>	<b>1 072 966,20</b>	<b>262 273,10</b>	<b>20 936 384,49</b>
<b>2. Razem środki trwałe</b>	<b>1 080 057 656,28</b>	<b>0,00</b>	<b>123 263 012,20</b>	<b>33 702 500,85</b>	<b>156 965 513,05</b>	<b>68 065 012,53</b>	<b>1 168 958 156,80</b>
2.1. Grunty (gr.0 KŚT)	700 375,66	0,00	112 935,19	20 055,46	132 990,65	25 446,06	807 920,25
2.1.1. Grunty stanowiące własność jednostki samorządu terytorialnego, przekazane w użytkowanie wieczyste innym podmiotom	0,00	0,00	0,00	0,00	0,00	0,00	0,00
2.2. Budynek, lokale i obiekty inżynierii lądowej i wodnej (gr. 1-2 KŚT)	978 728 668,47	0,00	111 241 980,43	26 654 925,04	137 896 905,47	57 465 232,21	1 059 160 341,73
2.3. Urządzenia techniczne i maszyny (gr.3-6 KŚT)	60 540 398,19	0,00	5 177 005,05	1 126 647,24	6 303 652,29	4 613 059,36	62 230 991,12
2.4. Środki transportu (gr.7 KŚT)	15 792 162,23	0,00	4 659 598,38	2 613 334,10	7 272 932,48	2 256 835,50	20 808 259,21
2.5. Inne środki trwałe (gr.8 KŚT)	24 296 051,73	0,00	2 071 493,15	3 287 539,01	5 359 032,16	3 704 439,40	25 950 644,49
<b>Razem wyzaczone/obciążone składniki aktywów (1+2):</b>	<b>1 100 183 347,67</b>	<b>0,00</b>	<b>124 296 226,04</b>	<b>33 742 253,21</b>	<b>158 038 479,25</b>	<b>68 327 285,63</b>	<b>1 189 894 541,29</b>

TABELA NR 3  
Aktualna wartość rynkowa środków trwałych, w tym dóbr kultury (o ile jednostka dysponuje takimi informacjami) - wg stanu na dzień 31 grudnia 2021 roku.

1 Grupa środków trwałych (wg KŚT)	2 Wartość rynkowa (brutto) - stan na koniec roku obrotowego	3 Uwagi
gr. 0 KŚT	0,00	
gr. 1 KŚT	0,00	
gr. 2 KŚT	0,00	
gr. 3-6 KŚT	0,00	
gr. 7 KŚT	0,00	
gr. 8 KŚT	0,00	
<b>Razem</b>	<b>0,00</b>	

TABELA NR 4

Odpisy aktualizujące wartość długoterminowych aktywów niefinansowych - wg stanu na dzień 31 grudnia 2021 roku.

1 Wyszczególnienie	2 Stan na początek roku obrotowego	3 Zmiany stanu odpisów w ciągu roku obrotowego zwiększenia	4 Zmiany stanu odpisów w ciągu roku obrotowego zmniejszenia	5 Stan na koniec roku obrotowego (2+3-4)
nie wystąpiły w jednostkach	0,00	0,00	0,00	0,00
<b>Razem</b>	<b>0,00</b>	<b>0,00</b>	<b>0,00</b>	<b>0,00</b>

TABELA NR 5  
 Odpisy aktualizujące wartość długoterminowych aktywów finansowych - wg stanu na dzień 31 grudnia 2021 roku.

1 Wyszczególnienie	2 Stan na początek roku obrotowego	3 Zmiany stanu odpisów w ciągu roku obrotowego zwiększenia	4 Zmiany stanu odpisów w ciągu roku obrotowego zmniejszenia	5 Stan na koniec roku obrotowego (2+3-4)
Agencja Rozwoju Regionalnego S.A.	0,00	0,00	0,00	0,00
Hala Sportowa Częstochowa S.A.	0,00	0,00	0,00	0,00
Concorde Investissement S.A	41 294,54	0,00	41 294,54	0,00
Przedziałnia Czesankowa "ELANEX" S.A. w likwidacji	79 690,00	0,00	0,00	79 690,00
Miejskie Przedsiębiorstwo Komunikacyjne Sp. z o.o.	59 184 218,64	1 804 092,87	0,00	60 988 311,51
<b>Razem</b>	<b>59 305 203,18</b>	<b>1 804 092,87</b>	<b>41 294,54</b>	<b>61 068 001,51</b>

TABELA NR 6

Grunty w wieczystym użytkowaniu przekazane Gminie przez Skarb Państwa - wg stanu na dzień 31 grudnia 2021 roku.

Lp.	Treść (nr działki, nazwa)	Wyszczególnienie	Stan na początek roku obrotowego	Zmiany stanu w trakcie roku obrotowego zwiększenia	Zmiany stanu w trakcie roku obrotowego zmniejszenia	Stan na koniec roku obrotowego (4+5-6)
1	2	3	4	5	6	7
1	MN/0/06/060/14429 ; 5/12 ; 0256	Powierzchnia (m2) Wartość (zł)	0,6604 260 200,00			0,6604 260 200,00
2	MN/0/03/030/15351 ; 265 ; 0024	Powierzchnia (m2) Wartość (zł)	0,2838 5 207,16			0,2838 5 207,16
3	MN/0/03/030/16251 ; 17 ; 0149	Powierzchnia (m2) Wartość (zł)	0,0000 0,00	0,0311 17 367,81		0,0311 17 367,81
4	MN/0/03/030/16253 ; 41/2 ; 0179	Powierzchnia (m2) Wartość (zł)	0,0000 0,00	0,0744 41 548,71		0,0744 41 548,71
5	MN/0/03/030/16268 ; 41/5 ; 0179	Powierzchnia (m2) Wartość (zł)	0,0000 0,00	0,0242 33 572,66		0,0242 33 572,66
6	MN/0/03/030/16252 ; 14/19 ; 0185	Powierzchnia (m2) Wartość (zł)	0,0000 0,00	0,0945 131 099,85		0,0945 131 099,85
7	MN/0/03/030/16250 ; 8/2 ; 0239	Powierzchnia (m2) Wartość (zł)	0,0000 0,00	0,2320 129 560,48		0,2320 129 560,48
8	MN/0/03/030/15891 ; 7/11 ; 0245	Powierzchnia (m2) Wartość (zł)	0,0000 0,00	0,2332 130 230,62		0,2332 130 230,62
9	MN/0/03/030/10164 ; 20/10 ; 0253	Powierzchnia (m2) Wartość (zł)	0,0000 0,00	0,0551 30 770,61		0,0551 30 770,61
10	MN/0/03/030/16267 ; 20/9 ; 0253	Powierzchnia (m2) Wartość (zł)	0,0000 0,00	0,2701 150 837,44		0,2701 150 837,44
11	MN/0/03/030/10289 ; 178 ; 0313	Powierzchnia (m2) Wartość (zł)	0,0000 0,00	0,0462 25 800,41		0,0462 25 800,41

Lp.	Treść (nr działki, nazwa)	Wyszczególnienie	Stan na początek roku obrotowego	Zmiany stanu w trakcie roku obrotowego zwiększenia	Zmiany stanu w trakcie roku obrotowego zmniejszenia	Stan na koniec roku obrotowego (4+5-6)
1	2	3	4	5	6	7
12	MN/0/03/030/16257 ; 115 ; 0335	Powierzchnia (m2) Wartość (zł)	0,0000 0,00	0,0388 216 678,74		0,0388 216 678,74
13	MN/0/03/030/16258 ; 117 ; 0335	Powierzchnia (m2) Wartość (zł)	0,0000 0,00	0,1355 75 670,03		0,1355 75 670,03
14	MN/0/03/030/16255 ; 68/6 ; 0335	Powierzchnia (m2) Wartość (zł)	0,0000 0,00	0,0420 26 079,47		0,0420 26 079,47
15	MN/0/03/030/16256 ; 77/8 ; 0335	Powierzchnia (m2) Wartość (zł)	0,0000 0,00	0,3978 247 009,88		0,3978 247 009,88
16	MN/0/03/030/11390 ; 57/2 ; 0430	Powierzchnia (m2) Wartość (zł)	0,0000 0,00	0,0348 65 643,30		0,0348 65 643,30
17	MN/0/03/030/10288 ; 69 ; 0430	Powierzchnia (m2) Wartość (zł)	0,0000 0,00	0,0188 35 462,47		0,0188 35 462,47
18	MN/0/03/030/15352 ; 220 ; 0024	Powierzchnia (m2) Wartość (zł)	0,0000 0,00	0,1621 38 904,00		0,1621 38 904,00
19	MN/0/03/036/10362 ; 10/1 ; 0051	Powierzchnia (m2) Wartość (zł)	0,1233 76 244,10			0,1233 76 244,10
20	MN/0/03/030/10757 ; 25/6 ; 0058	Powierzchnia (m2) Wartość (zł)	0,0503 21 411,00			0,0503 21 411,00
21	MN/0/03/031/15073 ; 77/15 ; 0059	Powierzchnia (m2) Wartość (zł)	0,3781 164 838,76			0,3781 164 838,76
22	MN/0/03/031/13338 ; 46 ; 0060	Powierzchnia (m2) Wartość (zł)	0,1465 162 210,42			0,1465 162 210,42
23	MN/0/03/031/15072 ; 78/3 ; 0061	Powierzchnia (m2) Wartość (zł)	0,0273 13 681,30			0,0273 13 681,30
24	MN/0/03/036/10361 ; 122/2 ; 0079	Powierzchnia (m2) Wartość (zł)	0,1701 78 246,00			0,1701 78 246,00

Lp.	2	3	4	5	6	7
	Treść (nr działki, nazwa)	Wyszczególnienie	Stan na początek roku obrotowego	Zmiany stanu w trakcie roku obrotowego zwiększenia	Zmiany stanu w trakcie roku obrotowego zmniejszenia	Stan na koniec roku obrotowego (4+5-6)
25	MN/0/03/036/10162 ; 122/33 ; 0079	Powierzchnia (m2) Wartość (zł)	0,0038 4 672,60			0,0038 4 672,60
26	MN/0/03/036/10156 ; 54/15 ; 0146	Powierzchnia (m2) Wartość (zł)	0,0024 1 718,76			0,0024 1 718,76
27	MN/0/03/036/10157 ; 55/6 ; 0146	Powierzchnia (m2) Wartość (zł)	0,0053 3 795,64			0,0053 3 795,64
28	MN/0/03/036/12744 ; 43/1 ; 0151	Powierzchnia (m2) Wartość (zł)	0,0108 28 840,02			0,0108 28 840,02
29	MN/0/03/036/14831 ; 8/10 ; 0187	Powierzchnia (m2) Wartość (zł)	0,0000 0,00	0,0577 73 119,05		0,0577 73 119,05
30	MN/0/03/036/14832 ; 8/5 ; 0187	Powierzchnia (m2) Wartość (zł)	0,0000 0,00	0,0099 12 579,95		0,0099 12 579,95
31	MN/0/03/036/14833 ; 8/7 ; 0187	Powierzchnia (m2) Wartość (zł)	0,0000 0,00	0,0439 10 536,00	0,0439 10 536,00	0,0000 0,00
32	MN/0/03/036/10160 ; 1/10 ; 0189	Powierzchnia (m2) Wartość (zł)	0,0289 20 714,08			0,0289 20 714,08
33	MN/0/03/036/10161 ; 1/7 ; 0189	Powierzchnia (m2) Wartość (zł)	0,0547 39 206,22			0,0547 39 206,22
34	MN/0/03/036/10159 ; 2/1 ; 0189	Powierzchnia (m2) Wartość (zł)	0,0007 501,72			0,0007 501,72
35	MN/0/03/036/10158 ; 52/3 ; 0189	Powierzchnia (m2) Wartość (zł)	0,0029 2 078,58			0,0029 2 078,58
36	MN/0/03/036/7738 ; 79/30 ; 0190	Powierzchnia (m2) Wartość (zł)	0,0666 29 625,14			0,0666 29 625,14
37	MN/0/03/036/13855 ; 107/14 ; 0221	Powierzchnia (m2) Wartość (zł)	0,2168 70 885,00			0,2168 70 885,00

Lp.	Treść (nr działki, nazwa)	Wyszczególnienie	Stan na początek roku obrotowego	Zmiany stanu w trakcie roku obrotowego zwiększenia	Zmiany stanu w trakcie roku obrotowego zmniejszenia	Stan na koniec roku obrotowego (4+5-6)
1	2	3	4	5	6	7
38	MN/0/01/010/17907 ; 14 ; 0222	Powierzchnia (m2)	0,0544			0,0544
		Wartość (zł)	20 918,50			20 918,50
39	MN/0/03/036/11267 ; 72/9 ; 0222	Powierzchnia (m2)	0,0018			0,0018
		Wartość (zł)	4 702,38			4 702,38
40	MN/0/01/013/17905 ; 73 ; 0222	Powierzchnia (m2)	0,0112			0,0112
		Wartość (zł)	4 520,50			4 520,50
41	MN/0/01/013/17904 ; 74 ; 0222	Powierzchnia (m2)	0,0540			0,0540
		Wartość (zł)	20 766,50			20 766,50
42	MN/0/01/013/17906 ; 8 ; 0222	Powierzchnia (m2)	0,0176			0,0176
		Wartość (zł)	6 949,50			6 949,50
43	MN/0/03/036/10561 ; 1/65 ; 0224	Powierzchnia (m2)	0,0047			0,0047
		Wartość (zł)	4 912,50			4 912,50
44	MN/0/03/036/7603 ; 1/67 ; 0224	Powierzchnia (m2)	0,0121			0,0121
		Wartość (zł)	5 013,40			5 013,40
45	MN/0/03/036/10755 ; 1/69 ; 0224	Powierzchnia (m2)	0,0043			0,0043
		Wartość (zł)	4 840,52			4 840,52
46	MN/0/03/031/14927 ; 49/24 ; 0225	Powierzchnia (m2)	0,0174			0,0174
		Wartość (zł)	10 333,39			10 333,39
47	MN/0/03/031/14928 ; 49/25 ; 0225	Powierzchnia (m2)	0,1050			0,1050
		Wartość (zł)	56 244,82			56 244,82
48	MN/0/03/031/17134 ; 49/26 ; 0225	Powierzchnia (m2)	0,0052			0,0052
		Wartość (zł)	2 209,61			2 209,61
49	MN/0/03/031/14929 ; 49/28 ; 0225	Powierzchnia (m2)	0,0266			0,0266
		Wartość (zł)	15 155,14			15 155,14
50	MN/0/03/031/17133 ; 49/29 ; 0225	Powierzchnia (m2)	0,0006			0,0006
		Wartość (zł)	593,39			593,39



Lp.	Treść (nr działki, nazwa)	Wyszczególnienie	Stan na początek roku obrotowego	Zmiany stanu w trakcie roku obrotowego zwiększenia	Zmiany stanu w trakcie roku obrotowego zmniejszenia	Stan na koniec roku obrotowego (4+5-6)
1	2	3	4	5	6	7
51	MN/0/03/031/17132 ; 49/30 ; 0225	Powierzchnia (m2) Wartość (zł)	0,0016 944,74			0,0016 944,74
52	MN/0/03/031/14930 ; 51/2 ; 0225	Powierzchnia (m2) Wartość (zł)	0,0006 1 528,46			0,0006 1 528,46
53	MN/0/03/031/14931 ; 51/4 ; 0225	Powierzchnia (m2) Wartość (zł)	0,0849 45 710,34			0,0849 45 710,34
54	MN/0/03/034/17908 ; 16/24 ; 0228	Powierzchnia (m2) Wartość (zł)	3,7822 1 140 387,10			3,7822 1 140 387,10
55	MN/0/03/032/10355 ; 13/7 ; 0251	Powierzchnia (m2) Wartość (zł)	0,1057 26 438,78			0,1057 26 438,78
56	MN/0/03/036/17796 ; 48/6 ; 0274	Powierzchnia (m2) Wartość (zł)	0,0045 4 300,00			0,0045 4 300,00
57	MN/0/03/031/14674 ; 2/20 ; 0278	Powierzchnia (m2) Wartość (zł)	0,0187 15 857,45			0,0187 15 857,45
58	MN/0/03/031/10370 ; 13/54 ; 0285	Powierzchnia (m2) Wartość (zł)	0,9144 9 491,57			0,9144 9 491,57
59	MN/0/03/031/10369 ; 13/93 ; 0285	Powierzchnia (m2) Wartość (zł)	0,0284 294,80			0,0284 294,80
60	MN/0/03/031/10368 ; 13/95 ; 0285	Powierzchnia (m2) Wartość (zł)	1,0755 11 163,81			1,0755 11 163,81
61	MN/0/03/033/10375 ; 11/4 ; 0286	Powierzchnia (m2) Wartość (zł)	0,3518 86 655,81			0,3518 86 655,81
62	MN/0/03/036/10372 ; 29/1 ; 0287	Powierzchnia (m2) Wartość (zł)	0,0962 23 696,10			0,0962 23 696,10
63	MN/0/03/036/10374 ; 29/3 ; 0287	Powierzchnia (m2) Wartość (zł)	0,0011 270,95			0,0011 270,95

Lp.	Treść (nr działki, nazwa)	Wyszczególnienie	Stan na początek roku obrotowego	Zmiany stanu w trakcie roku obrotowego zwiększenia	Zmiany stanu w trakcie roku obrotowego zmniejszenia	Stan na koniec roku obrotowego (4+5-6)
1	2	3	4	5	6	7
64	MN/0/03/036/10373 ; 29/4 ; 0287	Powierzchnia (m2) Wartość (zł)	0,0592 14 582,22			0,0592 14 582,22
65	MN/0/03/034/15777 ; 10/116 ; 0302	Powierzchnia (m2) Wartość (zł)	0,0663 21 428,17			0,0663 21 428,17
66	MN/0/03/034/15778 ; 10/117 ; 0302	Powierzchnia (m2) Wartość (zł)	0,2168 67 706,92			0,2168 67 706,92
67	MN/0/03/034/15776 ; 10/120 ; 0302	Powierzchnia (m2) Wartość (zł)	0,0355 11 957,16			0,0355 11 957,16
68	MN/0/03/036/9270 ; 10/26 ; 0302	Powierzchnia (m2) Wartość (zł)	0,0810 20 442,00			0,0810 20 442,00
69	MN/0/03/036/9279 ; 10/42 ; 0302	Powierzchnia (m2) Wartość (zł)	0,0060 2 085,85			0,0060 2 085,85
70	MN/0/03/036/9285 ; 10/44 ; 0302	Powierzchnia (m2) Wartość (zł)	0,0140 4 866,98			0,0140 4 866,98
71	MN/0/03/036/10712 ; 11/6 ; 0302	Powierzchnia (m2) Wartość (zł)	0,0008 490,28			0,0008 490,28
72	MN/0/03/036/11273 ; 2/303 ; 0302	Powierzchnia (m2) Wartość (zł)	0,0020 1 987,05			0,0020 1 987,05
73	MN/0/03/036/11272 ; 2/307 ; 0302	Powierzchnia (m2) Wartość (zł)	0,0020 1 987,06			0,0020 1 987,06
74	MN/0/03/036/10716 ; 2/308 ; 0302	Powierzchnia (m2) Wartość (zł)	0,0093 3 617,48			0,0093 3 617,48
75	MN/0/03/036/10715 ; 2/310 ; 0302	Powierzchnia (m2) Wartość (zł)	0,0114 4 490,24			0,0114 4 490,24
76	MN/0/03/036/10713 ; 2/312 ; 0302	Powierzchnia (m2) Wartość (zł)	0,0290 11 811,72			0,0290 11 811,72

Lp.	Treść (nr działki, nazwa)	Wyższególnienie	Stan na początek roku obrotowego	Zmiany stanu w trakcie roku obrotowego zwiększenia	Zmiany stanu w trakcie roku obrotowego zmniejszenia	Stan na koniec roku obrotowego (4+5-6)
1	2	3	4	5	6	7
77	MN/0/03/036/10714 ; 2/314 ; 0302	Powierzchnia (m2) Wartość (zł)	0,0021 1 037,36			0,0021 1 037,36
78	MN/0/03/036/9286 ; 2/318 ; 0302	Powierzchnia (m2) Wartość (zł)	0,0034 1 181,98			0,0034 1 181,98
79	MN/0/03/034/16455 ; 2/599 ; 0302	Powierzchnia (m2) Wartość (zł)	0,1474 83 044,23			0,1474 83 044,23
80	MN/0/03/034/16456 ; 2/604 ; 0302	Powierzchnia (m2) Wartość (zł)	0,0799 45 015,16			0,0799 45 015,16
81	MN/0/03/034/16457 ; 2/607 ; 0302	Powierzchnia (m2) Wartość (zł)	0,1067 60 114,11			0,1067 60 114,11
82	MN/0/03/031/16458 ; 2/610 ; 0302	Powierzchnia (m2) Wartość (zł)	0,1372 77 297,61			0,1372 77 297,61
83	MN/0/03/034/16459 ; 2/614 ; 0302	Powierzchnia (m2) Wartość (zł)	0,1173 66 086,08			0,1173 66 086,08
84	MN/0/03/034/16460 ; 2/616 ; 0302	Powierzchnia (m2) Wartość (zł)	0,0947 53 353,38			0,0947 53 353,38
85	MN/0/03/036/16462 ; 2/619 ; 0302	Powierzchnia (m2) Wartość (zł)	0,0005 281,70			0,0005 281,70
86	MN/0/03/034/16465 ; 2/639 ; 0302	Powierzchnia (m2) Wartość (zł)	0,2762 155 609,34			0,2762 155 609,34
87	MN/0/03/034/16454 ; 2/640 ; 0302	Powierzchnia (m2) Wartość (zł)	0,2021 113 861,86			0,2021 113 861,86
88	MN/0/03/036/7519 ; 163/5 ; 0313	Powierzchnia (m2) Wartość (zł)	0,0325 18 605,43			0,0325 18 605,43
89	MN/0/03/036/10359 ; 1/32 ; 0315	Powierzchnia (m2) Wartość (zł)	0,0219 3 723,00			0,0219 3 723,00

Lp.	Treść (nr działki, nazwa)	Wyszczególnienie	Stan na początek roku obrotowego	Zmiany stanu w trakcie roku obrotowego zwiększenia	Zmiany stanu w trakcie roku obrotowego zmniejszenia	Stan na koniec roku obrotowego (4+5-6)
1	2	3	4	5	6	7
90	MN/0/03/036/10360 ; 1/35 ; 0315	Powierzchnia (m2) Wartość (zł)	0,0043 1 032,00			0,0043 1 032,00
91	MN/0/03/036/10356 ; 1/94 ; 0316	Powierzchnia (m2) Wartość (zł)	0,0264 11 322,48			0,0264 11 322,48
92	MN/0/03/031/10366 ; 2/2 ; 0318	Powierzchnia (m2) Wartość (zł)	0,2226 104 238,60			0,2226 104 238,60
93	MN/0/03/031/10365 ; 2/33 ; 0318	Powierzchnia (m2) Wartość (zł)	0,2216 103 770,32			0,2216 103 770,32
94	MN/0/03/036/7940 ; 2/34 ; 0318	Powierzchnia (m2) Wartość (zł)	0,0059 302,74			0,0059 302,74
95	MN/0/03/031/10377 ; 55/24 ; 0422	Powierzchnia (m2) Wartość (zł)	0,0277 2 216,00			0,0277 2 216,00
96	MN/0/03/031/10357 ; 360/42 ; 0427	Powierzchnia (m2) Wartość (zł)	0,2060 49 440,00		0,2060 49 440,00	0,0000 0,00
97	MN/0/03/031/10358 ; 360/51 ; 0427	Powierzchnia (m2) Wartość (zł)	0,1493 37 260,40			0,1493 37 260,40
98	MN/0/03/031/10363 ; 360/64 ; 0427	Powierzchnia (m2) Wartość (zł)	0,2795 68 687,00		0,2795 68 687,00	0,0000 0,00
99	MN/0/03/030/11389 ; 57/1 ; 0430	Powierzchnia (m2) Wartość (zł)	0,0000 0,00	0,2406 59 127,34		0,2406 59 127,34
100	MN/0/03/036/6802 ; 155/1 ; 0432	Powierzchnia (m2) Wartość (zł)	0,1434 30 384,00			0,1434 30 384,00
101	MN/0/03/032/17701 ; 3/101 ; 0828	Powierzchnia (m2) Wartość (zł)	0,0085 12 739,36			0,0085 12 739,36
102	MN/0/03/036/17702 ; 3/99 ; 0828	Powierzchnia (m2) Wartość (zł)	0,0008 1 199,00			0,0008 1 199,00

Lp.	Treść (nr działki, nazwa)	Wyszczególnienie	Stan na początek roku obrotowego	Zmiany stanu w trakcie roku obrotowego zwiększenia	Zmiany stanu w trakcie roku obrotowego zmniejszenia	Stan na koniec roku obrotowego (4+5-6)
1	2	3	4	5	6	7
103	MN/0/03/036/10940 ; 17/20 ; 0841	Powierzchnia (m2) Wartość (zł)	0,0010 3 446,72			0,0010 3 446,72
104	MN/0/03/036/10939 ; 31/10 ; 0841	Powierzchnia (m2) Wartość (zł)	0,0278 35 759,82			0,0278 35 759,82
105	MN/0/03/034/14306 ; 827/3 ; 2012	Powierzchnia (m2) Wartość (zł)	1,0974 1 757 598,42			1,0974 1 757 598,42
106	MN/0/03/032/18752 ; 7/1 ; 0152	Powierzchnia (m2) Wartość (zł)	0,0539 108 488,93			0,0539 108 488,93
107	MN/0/07/070/18426 ; 1/146 ; 0224	Powierzchnia (m2) Wartość (zł)	0,4983 239 034,51			0,4983 239 034,51
108	MN/0/07/070/18423 ; 1/148 ; 0224	Powierzchnia (m2) Wartość (zł)	0,0938 44 995,86			0,0938 44 995,86
109	MN/0/07/070/18425 ; 1/163 ; 0224	Powierzchnia (m2) Wartość (zł)	0,1826 87 571,08			0,1826 87 571,08
110	MN/0/07/070/18424 ; 1/167 ; 0224	Powierzchnia (m2) Wartość (zł)	0,0792 37 982,40			0,0792 37 982,40
111	MN/0/03/030/18398 ; 116 ; 0282	Powierzchnia (m2) Wartość (zł)	0,4312 31 984,00		12 899,28	0,4312 19 084,72
112	MN/0/04/040/18811 ; 2/688 ; 0302	Powierzchnia (m2) Wartość (zł)	0,0322 10 782,80		0,0322 10 782,80	0,0000 0,00
113	MN/0/04/041/19330;21/55;0288	Powierzchnia (m2) Wartość (zł)	0,2730 375 168,58			0,2730 375 168,58
114	MN/0/04/041/19332;21/66;0288	Powierzchnia (m2) Wartość (zł)	0,0014 3 912,63			0,0014 3 912,63
115	MN/0/04/041/19351;21/67;0288	Powierzchnia (m2) Wartość (zł)	0,1245 241 832,76			0,1245 241 832,76

Lp.	Treść (nr działki, nazwa)	Wyszczególnienie	Stan na początek roku obrotowego	Zmiany stanu w trakcie roku obrotowego zwiększenia	Zmiany stanu w trakcie roku obrotowego zmniejszenia	Stan na koniec roku obrotowego (4+5-6)
1	2	3	4	5	6	7
116	MN/04/041/19357; 14/44; 0185	Powierzchnia (m2) Wartość (zł)	0,0258 60 171,11			0,0258 60 171,11
117	MN/04/041/19358; 14/46; 0185	Powierzchnia (m2) Wartość (zł)	0,1322 308 483,85			0,1322 308 483,85
118	MN/04/041/19359; 14/47; 0185	Powierzchnia (m2) Wartość (zł)	0,0000 0,0000	0,0389 9 559,66	0,0389 9 559,66	0,0000 0,00
119	MN/04/041/20033; 14/52; 0185	Powierzchnia (m2) Wartość (zł)	0,0109 25 435,80		0,0109 25 435,80	0,00 0,00
120	MN/04/041/20032; 15/51; 0185	Powierzchnia (m2) Wartość (zł)	0,0630 147 014,24			0,0630 147 014,24
<b>RAZEM</b>		Powierzchnia (m <sup>2</sup> ) Wartość (zł)	15,1926 7 296 895,34	2,2816 1 561 158,48	0,6114 187 340,54	16,8628 6 670 714,28

TABELA NR 7

Wartość nieamortyzowanych lub nieumarzanych przez jednostkę środków trwałych, używanych na podstawie umów najmu, dzierżawy i innych umów, w tym z tytułu umów leasingu - wg stanu na dzień 31 grudnia 2021 roku.

Lp.	Grupa według KŚT	Stan na początek roku obrotowego	Zmiany w trakcie roku obrotowego zwiększenia	Zmiany w trakcie roku obrotowego zmniejszenia	Stan na koniec roku obrotowego (3+4-5)
1	2	3	4	5	6
1	gr. 0 KŚT	625 009,43	0,00	0,00	625 009,43
2	gr. 1 KŚT	7 575 426,27	0,00	0,00	7 575 426,27
3	gr. 2 KŚT	468 801,09	0,00	0,00	468 801,09
4	gr. 3-6 KŚT	3 852 817,51	0,00	54 376,51	3 801 369,00
5	gr. 7 KŚT	10 225 576,91	1 926 185,00	375 261,16	11 776 500,75
6	gr. 8 KŚT	1 321 574,49	0,00	42 228,54	1 279 345,95
<b>RAZEM</b>		<b>21 069 205,70</b>	<b>1 926 185,00</b>	<b>471 866,21</b>	<b>25 526 452,49</b>

TABELA NR 8  
Liczba i wartość posiadanych papierów wartościowych - wg stanu na dzień 31 grudnia 2021 roku.

Lp.	Wyszczególnienie	Ilość	Stan na początek roku obrotowego	Zwiększenia	Zmniejszenia	Stan na koniec roku obrotowego
1.	Akcje	5 805 382	73 315 817	0	41 295	73 274 522,78
2.	Udziały	263 164	157 231 500	49 111 000	0	206 342 500,00
3.	Dłużne papiery wartościowe	0	0	0	0	0,00
<b>RAZEM</b>		<b>6 068 546</b>	<b>230 547 317,32</b>	<b>49 111 000,00</b>	<b>41 294,54</b>	<b>279 617 022,78</b>



TABELA NIR 9

Dane o odpisach aktualizujących wartość należności, ze wskazaniem stanu na początek roku obrotowego, zwiększeniach, wykorzystaniu, rozwiązaniu i stanie na koniec roku obrotowego, z uwzględnieniem należności finansowych jednostek samorządu terytorialnego (stan pożyczek zagrożonych) - wg stanu na dzień 31 grudnia 2021 roku.

Lp.	Grupa należności	Stan na początek roku obrotowego	Zmiany stanu odpisów w ciągu roku obrotowego zwiększenia	Zmiany stanu odpisów w ciągu roku obrotowego wykorzystanie	Zmiany stanu odpisów w ciągu roku obrotowego rozwiązania	Stan na koniec roku obrotowego (3+4-5-6)
1	2	3	4	5	6	7
1	Należności z tytułu dostaw i usług	17 069 444,40	2 753 395,14	1 836 672,30	527 085,34	17 459 081,90
2	Należności z tytułu opłat za pobyt	2 988 380,28	480 011,01	345 169,83	40 012,18	3 083 209,28
3	Pozostałe należności	196 629 260,56	126 032 528,89	5 748 951,45	115 762 620,53	201 150 217,47
4	Grzywny i upomnienia	67 568,92	56 592,95	2 334,40	5 302,14	116 525,33
5	Odszkodowania	0,00	0,00	0,00	0,00	0,00
6	Dłużnicy Budżetu i Funduszu Pracy	1 801 397,88	293 747,13	241 575,89	24 724,22	1 828 844,90
<b>Suma</b>		<b>218 556 092,04</b>	<b>129 516 225,12</b>	<b>8 174 703,87</b>	<b>116 359 744,41</b>	<b>223 637 878,88</b>

TABELA NR 10

Dane o stanie rezerw według celu ich utworzenia - wg stanu na dzień 31 grudnia 2021 roku.

Lp.	Wyszczególnienie	Stan na początek roku obrotowego	Zwiększenie w ciągu roku	Wykorzystanie w ciągu roku	Rozwiązanie w ciągu roku	Stan na koniec roku obrotowego (3+4-5-6)
1	2	3	4	5	6	7
	Rezerwy długoterminowe ogółem:	1 558 617,73	8 082,09	46 621,82	964 200,24	544 168,86
1.	- na świadczenia emerytalne i podobne	11 708,90	0,00	4 423,18	0,00	7 285,72
	- na pozostałe koszty	1 546 908,83	8 082,09	46 621,82	964 200,24	544 168,86
	Rezerwy krótkoterminowe ogółem:	789 109,23	283 351,13	134 715,53	475 553,71	462 191,12
2.	- na świadczenia emerytalne i podobne	0,00	0,00	0,00	0,00	0,00
	- na pozostałe koszty	789 109,23	283 351,13	134 715,53	475 553,71	462 191,12
3.	Ogółem rezerwy	2 347 726,96	291 433,22	185 760,53	1 439 753,95	1 013 645,70

TABELA NR 11  
Zobowiązania długoterminowe według okresów wymagalności - wg stanu na dzień 31 grudnia 2021 roku.

Lp.	Zobowiązania wobec	powyżej 1 roku do 3 lat BO	powyżej 1 roku do 3 lat BZ	powyżej 3 lat do 5 lat BO	powyżej 3 lat do 5 lat BZ	powyżej 5 lat BO	powyżej 5 lat BZ	Razem BO	Razem BZ
1.	Jednostek powiązanych:	0,00	0,00	0,00	0,00	0,00	0,00	0,00	0,00
2.	Pozostałych jednostek:	177 131 706,20	200 301 706,20	137 880 448,63	138 190 803,05	306 128 823,63	271 671 233,81	621 140 978,46	610 163 743,06
<b>3.</b>	<b>Razem</b>	<b>177 131 706,20</b>	<b>200 301 706,20</b>	<b>137 880 448,63</b>	<b>138 190 803,05</b>	<b>306 128 823,63</b>	<b>271 671 233,81</b>	<b>621 140 978,46</b>	<b>610 163 743,06</b>

\* Informacje nie są szacowane w informacji dodatkowej samorządowych jednostek budżetowych ani samorządowych zakładów budżetowych. Wymykają one jednak z ksiąg rachunkowych, które odzwierciedlają działalność jednostki samorządu terytorialnego. Wzór informacji dodatkowej przewiduje ujęcie takich danych. Ponadto na stronie MF w odpowiedzi na pytanie pojawiło się takie zalecenie.

TABELA NR 12  
Zobowiązania z tytułu leasingu - wg stanu na dzień 31 grudnia 2021 roku.

Lp.	Wyszczególnienie	Kwota zobowiązania
1.	Zobowiązania z tytułu leasingu operacyjnego wg przepisów ustawy podatkowej, kwalifikowanej jako leasing finansowy wg ustawy o rachunkowości	0,00

TABELA NR 13  
Wykaz zobowiązań zabezpieczonych na majątku - wg stanu na dzień 31 grudnia 2021 roku.

1	2	3	4	5	6	7	8	9
Wyszczególnienie	Kwota zobowiązań na początek roku obrotowego	Kwota zobowiązań na koniec roku obrotowego	Kwota zabezpieczenia na początek roku obrotowego	Kwota zabezpieczenia na koniec roku obrotowego	Na aktywach trwałych na początek roku obrotowego	Na aktywach trwałych na koniec roku obrotowego	Na aktywach obrotowych na początek roku obrotowego	Na aktywach obrotowych na koniec roku obrotowego
Weksel	0,00	0,00	43 186 163,23	43 186 163,23	0,00	0,00	0,00	0,00
Hipoteka	0,00	0,00	0,00	0,00	0,00	0,00	0,00	0,00
Zastaw	0,00	0,00	0,00	0,00	0,00	0,00	0,00	0,00
Inne (np. gwarancja bankowa, kara umowna)	0,00	0,00	0,00	0,00	0,00	0,00	0,00	0,00
<b>Razem</b>	<b>0,00</b>	<b>0,00</b>	<b>43 186 163,23</b>	<b>43 186 163,23</b>	<b>0,00</b>	<b>0,00</b>	<b>0,00</b>	<b>0,00</b>

\* Informacje nie są szacowane w informacji dodatkowej samorządowych jednostek budżetowych ani samorządowych zakładów budżetowych. Wynikają one jednak z ksiąg rachunkowych, które odzwierciedlają działalność jednostki samorządu terytorialnego. Wzór informacji dodatkowej przewiduje ujęcie takich danych. Ponadto na stronie MF w odpowiedzi na pytanie pojawiło się takie zalecenie.

TABELA NR 14

Wykaz zobowiązań warunkowych - wg stanu na dzień 31 grudnia 2021 roku.

Wyszczególnienie	Stan na początek roku obrotowego	Zwiększenia	Zmniejszenia	Stan na koniec roku obrotowego (2+3-4)
1	2	3	4	5
1. Zobowiązania warunkowe wobec jednostek powiązanych	0,00	0,00	0,00	0,00
- udzielone gwarancje i poręczenia	0,00	0,00	0,00	0,00
- kaucje i wadia	0,00	0,00	0,00	0,00
- indos weksli	0,00	0,00	0,00	0,00
- inne	0,00	0,00	0,00	0,00
2. Zobowiązania warunkowe wobec jednostek pozostałych	71 095 786,58	0,00	7 841 240,95	63 254 545,63
- udzielone gwarancje i poręczenia	71 095 786,58	0,00	7 841 240,95	63 254 545,63
- kaucje i wadia	0,00	0,00	0,00	0,00
- indos weksli	0,00	0,00	0,00	0,00
- inne	0,00	0,00	0,00	0,00
3. Zobowiązania warunkowe w zakresie emerytur i podobnych świadczeń	0,00	0,00	0,00	0,00
<b>Rezerw</b>	<b>71 095 786,58</b>	<b>0,00</b>	<b>7 841 240,95</b>	<b>63 254 545,63</b>

\* Informacje nie są szacowane w informacji dodatkowej samorządowych jednostek budżetowych ani samorządowych zakładów budżetowych. Wynikają one jednak z ksiąg rachunkowych, które odzwierciedlają działalność jednostki samorządu terytorialnego. Wzór informacji dodatkowej przewiduje ujęcie takich danych. Ponadto na stronie MF w odpowiedzi na pytanie pojawiło się takie zalecenie.

Poz. 2. wykazana w niniejszym zestawieniu dotyczy udzielonych przez Miasto poręczeń dla dwóch Spółek miejskich oraz Szpitala.

TABELA NR 15  
Istotne pozycje rozliczeń międzyokresowych - wg stanu na dzień 31 grudnia 2021 roku.

Lp.	Wyszczególnienie (tytuły)	Stan na początek roku obrotowego	Stan na koniec roku obrotowego
1.	<p>Ogółem czynne rozliczenia międzyokresowe kosztów (aktywa bilansu), w tym najistotniejsze pozycje:</p> <ul style="list-style-type: none"> <li>- opłacone z góry czynsze 0,00</li> <li>- prenumeraty 11 191,01</li> <li>- polisy ubezpieczenia osób i składników majątku 26 270,67</li> <li>- aktualizacja oprogramowania 143 676,98</li> </ul>	<p>181 138,66</p> <p>0,00</p> <p>11 191,01</p> <p>26 270,67</p> <p>143 676,98</p>	<p>239 911,98</p> <p>0,00</p> <p>4 015,28</p> <p>30 999,14</p> <p>204 897,56</p>
2.	<p>Ogółem rozliczenia międzyokresowe ujęte w pasywach bilansu, w tym najistotniejsze pozycje:</p> <ul style="list-style-type: none"> <li>- przekazanie prawa użytkowania wieczystego prawo własności 6 975 161,88</li> <li>- wielkość dotacji na budowę środków trwałych, na prace rozwojowe 0,00</li> <li>- wartość nieodpłatnie otrzymanych środków trwałych 2 936 379,92</li> </ul>	<p>14 854 348,79</p> <p>6 975 161,88</p> <p>0,00</p> <p>2 936 379,92</p>	<p>10 892 519,15</p> <p>5 915 809,11</p> <p>0,00</p> <p>3 058 722,83</p>

TABELA NR 16  
Informacje dodatkowe mające wpływ na ocenę sytuacji majątkowej jednostki - wg stanu na dzień 31 grudnia 2021 roku.

poz.	Wyszczególnienie	Wartość	Uwagi
1	2	3	4
1.	Łączna kwota otrzymanych przez jednostkę gwarancji i poręczeń niewykazanych w bilansie	57 549 051,79	
2.	Kwotę wypłaconych środków pieniężnych na świadczenia pracownicze	41 296 023,13	odprawy emerytalne, nagrody jubileuszowe, ekwiwalenty za niewykorzystany urlop
3.	Inne informacje dotyczące tabel od 1 do 15 oraz poz. 1 i 2 tabeli 16	42 121 532,69	biernie rozliczenie międzyokresowe konta 640
4.	Wysokość odpisów aktualizujących wartość zapasów	0,00	
5.	Koszt wytworzenia środków trwałych w budowie, w tym odsetki oraz różnice kursowe, które powiększyły koszt wytworzenia środków trwałych w budowie w roku obrotowym	50 792 344,94	
6.	Kwotę i charakter poszczególnych pozycji przychodów lub kosztów o nadzwyczajnej wartości lub które wystąpiły incydentalnie	7 977 568,21	głównie należności z tytułu opłaty za przekształcenie prawa użytkowania wieczystego na gruntach Gminy w prawo własności za lata 2020 i następane - zaksięgowane w korespondencji z kontem 800 fundusz jednostki
7.	Informacja o kwocie należności z tytułu podatków realizowanych przez organy podatkowe podległe ministrowi właściwemu do spraw finansów publicznych wykazywanych w sprawozdaniu z wykonania planu dochodów budżetowych	0,00	
8.	Inne informacje dotyczące poz. od 4 do 7	0,00	
9.	Inne informacje niż wymienione powyżej, jeżeli mogłyby w istotny sposób wpłynąć na ocenę sytuacji majątkowej i finansowej oraz wynik finansowy jednostki	0,00	





**INFORMACJA O STANIE MIENIA  
GMINY MIASTO CZĘSTOCHOWA według  
stanu na dzień 31 grudnia 2021 r.**



Z up. Prezydenta Miasta  
*(-) Piotr Grzybowski*  
Zastępca Prezydenta Miasta  
Częstochowy

Częstochowa, marzec 2022 r.

## Spis treści

<b>Część I</b>	<b>Wyszczególnienie Mienie Gminy</b>	<b>Strona A Miasto Częstochowa</b>	<b>Część ogólna 6 1.</b>	<b>4 B Jednostki budżetowe</b>	<b>Część szczegółowa 10</b>	<b>5 Rozdział</b>
1.1	Urząd Miasta Częstochowy					21
1.2	Przedszkola					25
1.3	Szkoły podstawowe					26
1.4	Szkoły ponadpodstawowe					27
1.5	Szkoły specjalne i pozostałe placówki oświatowe					28
1.6	Straż Miejska w Częstochowie					30
1.7	Miejski Zarząd Dróg w Częstochowie					31
1.8	Powiatowy Urząd Pracy w Częstochowie					35
1.9	Miejski Ośrodek Pomocy Społecznej w Częstochowie					36
1.10	Ośrodek Pomocy Osobom z Problemami Alkoholowymi w Częstochowie					38
1.11	Żłobek Miejski „Reksio”					40
1.12	Dom Pomocy Społecznej w Częstochowie					41
1.13	Placówka Opiekuńczo-Wychowawcza typu rodzinnego z siedzibą w Częstochowie przy ul. Kolorowej 82					42
1.14	Placówka Opiekuńczo-Wychowawcza typu rodzinnego z siedzibą w Częstochowie przy ul. Połanieckiej 175C					43
1.15	Placówka Opiekuńczo-Wychowawcza typu rodzinnego z siedzibą w Częstochowie przy ul. Artura Oppmana Or-Ota 9					44
1.16	Biuro Finansów Oświaty					45
1.17	Częstochowskie Centrum Świadczeń					46
1.18	Centrum Usług Komunalnych w Częstochowie					48
<b>2.</b>	<b>Samorządowe zakłady budżetowe</b>					<b>49</b>
2.1	Miejski Ośrodek Sportu i Rekreacji w Częstochowie					52
2.2	Cmentarz Komunalny w Częstochowie					53
2.3	Centrum Integracji Społecznej w Częstochowie					54
<b>3.</b>	<b>Instytucje kultury</b>					<b>55</b>
3.1	Filharmonia Częstochowska im. Bronisława Hubermana					59
3.2	Miejska Galeria Sztuki					60
3.3	Muzeum Częstochowskie					61
3.4	Ośrodek Promocji Kultury „Gaude Mater”					62
3.5	Teatr im. Adama Mickiewicza					63
3.6	Miejska Biblioteka Publiczna im. dr. Władysława Biegańskiego					64

Informacja o stanie mienia Gminy Miasto Częstochowa według stanu na dzień 31 grudnia 2021 r.

3.7	Miejski Dom Kultury	66
<b>4.</b>	<b>Jednostki służby zdrowia</b>	<b>67</b>
4.1	SP ZOZ Miejski Szpital Zespolony	70
4.2	SP ZOZ Stacja Pogotowia Ratunkowego	72
<b>Rozdział II</b>	<b>Inne niż własność prawa majątkowe</b>	<b>74</b>
1.	Hipoteka	74
2.	Użytkowanie wieczyste	75
3.	Wierzytelności	75
4.	Udziały i akcje	82
<b>Rozdział III</b>	<b>Dochody Gminy Miasto Częstochowa z tytułu wykonywania prawa własności i innych</b>	
<b>praw majątkowych</b>	<b>102</b>	
<b>Rozdział IV</b>	<b>Podział nieruchomości Gminy Miasto Częstochowa na</b>	
<b>grupy uzależnione od ich funkcjonalnego przeznaczenia</b>	<b>105</b>	
<b>Rozdział V</b>	<b>Informacja o zdarzeniach, które miały wpływ na stan mienia Gminy Miasto Częstochowa</b>	<b>109</b>
1.	Nabycie nieruchomości	109
1.1	Nabycie nieruchomości w trybie umów cywilno-prawnych	109
1.2	Nabycie nieruchomości w trybie decyzji administracyjnych	110
1.3	Nabycie nieruchomości – spadki	110
2.	Zbycie nieruchomości	111
2.1	Zbycie nieruchomości lokalowych (lokali mieszkalnych)	111
2.2	Przekształcenie prawa użytkowania wieczystego gruntu w prawo własności	111
<b>C</b>	<b>Zakończenie</b>	<b>114</b>
<b>A</b>	<b>Część ogólna</b>	

Ileokroć w dokumencie jest mowa o:

- 1) **Gminie Miasto Częstochowa** – należy przez to rozumieć także miasto na prawach powiatu Częstochowa;
- 2) **Informacji** – należy przez to rozumieć Informację o stanie mienia Gminy Miasto Częstochowa według stanu na dzień 31 grudnia 2021 r.

Informacja została opracowana zgodnie z wymaganiami określonymi w art. 267 ust. 1 pkt 3 ustawy z dnia 27 sierpnia 2009 r. o finansach publicznych (jt. Dz. U. z 2021 r. poz. 305 z późn. zm.) i zawiera:

- 1) dane dotyczące przysługujących jednostce samorządu terytorialnego praw własności, 2) dane dotyczące:
  - a) innych niż własność praw majątkowych, w tym w szczególności o ograniczonych prawach rzeczowych, użytkowaniu wieczystym, wierzytelnościach, udziałach w spółkach, akcjach, b) posiadania,

Informacja o stanie mienia Gminy Miasto Częstochowa według stanu na dzień 31 grudnia 2021 r.

- 3) dane o zmianach w stanie mienia komunalnego, w zakresie określonym w pkt 1 i 2, od dnia złożenia poprzedniej informacji,
- 4) dane o dochodach uzyskanych z tytułu wykonywania prawa własności i innych praw majątkowych oraz z wykonywania posiadania,
- 5) inne dane i informacje o zdarzeniach mających wpływ na stan mienia jednostki samorządu terytorialnego.

Na stan mienia ma wpływ, w szczególności:

- 1) komunalizacja nieruchomości z mocy prawa lub na wniosek gminy,
- 2) przejęcie nieruchomości z mocy prawa na podstawie ustawy kompetencyjnej i przepisów wprowadzających ustawy reformujące administrację publiczną,
- 3) nabycie nieruchomości z mocy prawa w drodze decyzji administracyjnych o podziale nieruchomości i o wywłaszczeniu nieruchomości,
- 4) nabycie i zbycie nieruchomości zgodnie z zasadami Kodeksu cywilnego oraz ustawy o gospodarce nieruchomościami,
- 5) nabycie i zbycie akcji oraz udziałów w spółkach,
- 6) darowizna i spadek,
- 7) przejęcie nieruchomości za zadłużenia wobec gminy.

## **B Część szczegółowa**

Podstawowe informacje o składnikach mienia Gminy Miasto Częstochowa zostały przedstawione w niżej wymienionych rozdziałach:

- |                     |  |
|---------------------|--|
| <b>Rozdział I</b>   | Mienie Gminy Miasto Częstochowa (dane dotyczące przysługujących gminie praw własności),                  |
| <b>Rozdział II</b>  | Inne niż własność prawa majątkowe,   |
| <b>Rozdział III</b> | Informacja o dochodach z tytułu wykonywania prawa własności i innych praw majątkowych,                   |
| <b>Rozdział IV</b>  | Podział nieruchomości Gminy Miasto Częstochowa na grupy uzależnione od ich funkcjonalnego przeznaczenia, |
| <b>Rozdział V</b>   | Informacje o zdarzeniach, które miały wpływ na stan mienia.  |

## **Rozdział I Mienie Gminy Miasto Częstochowa**

Pod pojęciem mienia Gminy Miasto Częstochowa rozumie się **aktywa trwałe i aktywa obrotowe**, tj. kontrolowane przez jednostkę zasoby majątkowe o wiarygodnie określonej wartości, powstałe w wyniku przeszłych zdarzeń. Zgodnie z ustawą z dnia 29 września 1994 r. o rachunkowości (jt. Dz. U. z 2021 r. poz. 217 z późn. zm.) przez aktywa rozumie się kontrolowane przez jednostkę zasoby majątkowe o wiarygodnie określonej wartości, powstałe w wyniku przeszłych zdarzeń, które spowodują w przyszłości wpływ do jednostki korzyści ekonomicznych.

### **Do aktywów trwałych zalicza się: 1)**

wartości niematerialne i prawne, 2)

rzeczowe aktywa trwałe, w tym:

#### a) środki trwałe:

- grunty oraz prawo użytkowania wieczystego gruntów,
- budynki, lokale i obiekty inżynierii lądowej i wodnej,
- urządzenia techniczne i maszyny,
- środki transportu,
- pozostałe środki trwałe,

#### b) środki trwałe w budowie (inwestycje),

3) należności długoterminowe,

4) długoterminowe aktywa finansowe, 5)

wartość mienia zlikwidowanych jednostek,

6) długoterminowe rozliczenia

międzyokresowe.

### **Do aktywów obrotowych zalicza się:**

1) zapasy,

2) należności krótkoterminowe,

3) środki pieniężne,

4) krótkoterminowe papiery wartościowe, 5) rozliczenia międzyokresowe.

Mienie Gminy Miasto Częstochowa stanowi bazę materialną, przy pomocy której gmina realizuje swoje zadania. Dysponowanie mieniem powierzono komunalnym i powiatowym jednostkom organizacyjnym.

Informacja obejmuje majątek figurujący w ewidencji:

1) jednostek budżetowych, w tym:

a) Urzędu Miasta Częstochowy,

b) przedszkoli,

Informacja o stanie mienia Gminy Miasto Częstochowa według stanu na dzień 31 grudnia 2021 r.

- c) szkół podstawowych,
  - d) szkół ponadpodstawowych,
  - e) szkół specjalnych i pozostałych placówek oświatowych,
  - f) Straży Miejskiej w Częstochowie,
  - g) Miejskiego Zarządu Dróg w Częstochowie,
  - h) Powiatowego Urzędu Pracy w Częstochowie,
  - i) Miejskiego Ośrodka Pomocy Społecznej w Częstochowie,
  - j) Ośrodka Pomocy Osobom z Problemami Alkoholowymi w Częstochowie,
  - k) Żłobka Miejskiego „Reksio”,
  - l) Domu Pomocy Społecznej w Częstochowie,
  - m) Placówki Opiekuńczo-Wychowawczej typu rodzinnego z siedzibą w Częstochowie przy ul. Kolorowej 82,
  - n) Placówki Opiekuńczo-Wychowawczej typu rodzinnego z siedzibą w Częstochowie przy ul. Połanieckiej 175C,
  - o) Placówki Opiekuńczo-Wychowawczej typu rodzinnego z siedzibą w Częstochowie przy ul. Artura Oppmana Or-Ota 9,
  - p) Biura Finansów Oświaty,
  - r) Częstochowskiego Centrum Świadczeń,
  - s) Centrum Usług Komunalnych w Częstochowie,
- 2) samorządowych zakładów budżetowych,
- 3) instytucji kultury,
- 4) jednostek służby zdrowia.

W dalszej części Informacji, mienie Gminy Miasto Częstochowa w ujęciu wartościowym, obejmujące aktywa trwałe i aktywa obrotowe, zostało przedstawione w formie tabelarycznej **według wartości bilansowej netto** (z uwzględnieniem amortyzacji, tj. stopnia zużycia majątku oraz odpisów aktualizujących w przypadku należności oraz udziałów i akcji).

### Mienie Gminy Miasto Częstochowa ogółem

Tabela nr I zawiera łączne dane z tabel nr 1-4

**Tabela nr I**

Poz.	Wyszczególnienie	Wartość netto na dzień 31.12.2020 r. (w zł)	Wartość netto na dzień 31.12.2021 r. (w zł)	Różnica (kol. 4 - kol. 3)
1	2	3	4	5
<b>Aktywa trwałe (poz. I+II+III+IV+V)</b>		<b>3 685 604 016</b>	<b>3 838 424 452</b>	<b>152 820 436</b>

Informacja o stanie mienia Gminy Miasto Częstochowa według stanu na dzień 31 grudnia 2021 r.

<b>I.</b>	<b>Wartości niematerialne i prawne</b>	<b>1 004 627</b>	<b>1 403 229</b>	<b>398 602</b>
<b>II.</b>	<b>Rzeczowe aktywa trwałe (poz. 1+2+3)</b>	<b>3 445 002 641</b>	<b>3 545 303 799</b>	<b>100 301 158</b>
<b>1.</b>	<b>Środki trwałe (poz. od 1.0 do 1.9)</b>	<b>3 329 091 693</b>	<b>3 490 361 498</b>	<b>161 269 805</b>
1.0	Grunty	1 166 596 517	1 290 842 829	124 246 312
1.1	Budynki i lokale	734 230 895	774 205 174	39 974 279
1.2	Obiekty inżynierii lądowej i wodnej	1 382 300 557	1 366 756 246	- 15 544 311
1.3	Kotły i maszyny energetyczne	3 910 693	4 808 698	898 005
1.4	Maszyny, urządzenia i aparaty ogólnego zastosowania	6 932 982	9 137 724	2 204 742
1.5	Specjalistyczne maszyny, urządzenia i aparaty	484 806	422 866	- 61 940
1.6	Urządzenia techniczne	10 653 528	16 497 530	5 844 002
1.7	Środki transportu	6 826 450	9 470 830	2 644 380
1.8	Narzędzia, przyrządy, ruchomości i wyposażenie	15 345 575	16 366 481	1 020 906
1.9	Dzieła sztuki	1 809 690	1 853 120	43 430
<b>2.</b>	<b>Inwestycje rozpoczęte (środki trwałe w budowie)</b>	<b>115 910 948</b>	<b>54 864 301</b>	<b>- 61 046 647</b>
<b>3.</b>	<b>Środki przekazane na poczet inwestycji</b>	<b>0</b>	<b>78 000</b>	<b>78 000</b>
<b>III.</b>	<b>Należności długoterminowe</b>	<b>67 424 291</b>	<b>72 283 310</b>	<b>4 859 019</b>
<b>IV.</b>	<b>Długoterminowe aktywa finansowe (udziały i akcje)</b>	<b>172 172 457</b>	<b>219 434 114</b>	<b>47 261 657</b>
<b>V.</b>	<b>Wartość mienia zlikwidowanych jednostek</b>	<b>0</b>	<b>0</b>	<b>0</b>
<b>Aktywa obrotowe, w tym:</b>		<b>317 195 996</b>	<b>247 684 615</b>	<b>- 69 511 381</b>
1.	Zapasy	5 452 283	4 197 989	- 1 254 294
2.	Należności krótkoterminowe	283 719 365	210 594 108	- 73 125 257
3.	Środki pieniężne	27 089 534	31 932 628	4 843 094
4.	Krótkoterminowe papiery wartościowe	0	0	0
5.	Rozliczenia międzyokresowe	934 814	959 890	25 076
<b>Ogółem (aktywa trwałe + aktywa obrotowe)</b>		<b>4 002 800 012*</b>	<b>4 086 109 067</b>	<b>83 309 055</b>

\* wartość mienia ogółem na koniec 2020 r. różni się od wartości podanej w poprzednim opracowaniu.

Na powyższą różnicę miały wpływ korekty składane przez jednostki.

Mienie ogółem na dzień 31 grudnia 2021 r. w stosunku do końca grudnia 2020 r. zwiększyło się o kwotę

**83 309 055 zł**, w tym:

- 1) jednostki budżetowe – zwiększenie o kwotę 25 334 801 zł,  
Informacja o stanie mienia Gminy Miasto Częstochowa według stanu na dzień 31 grudnia 2021 r.

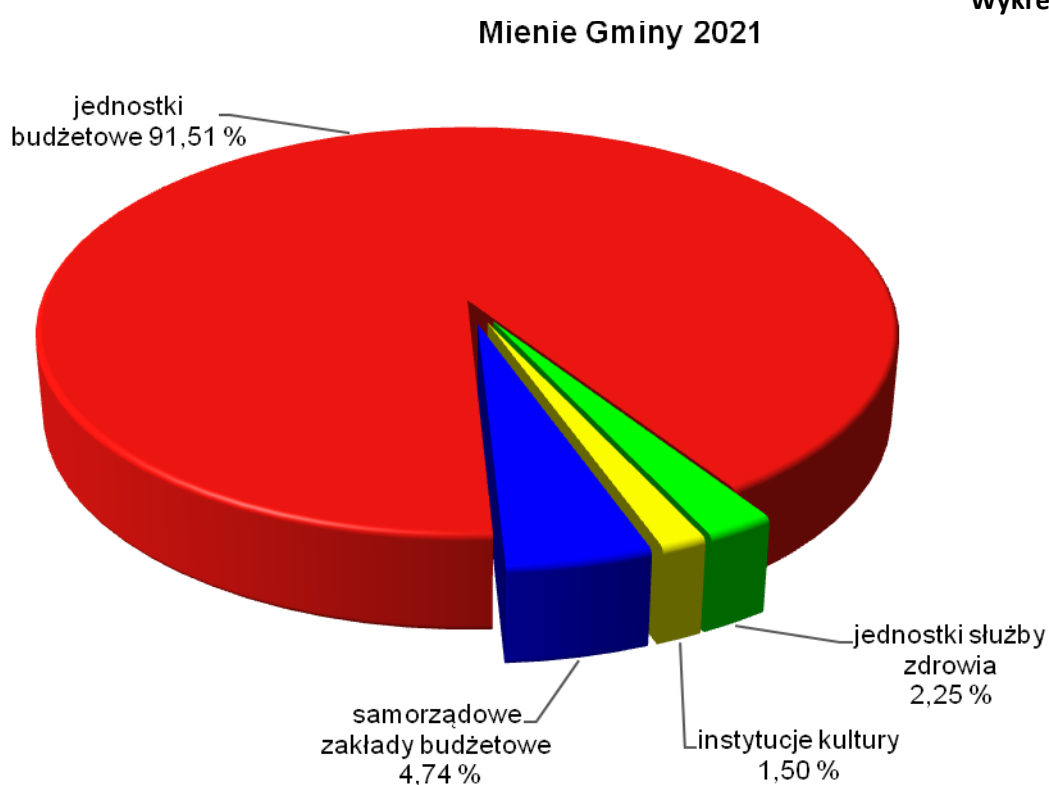


- 2) samorządowe zakłady budżetowe – zwiększenie o kwotę 58 010 273 zł,
- 3) instytucje kultury – zmniejszenie o kwotę 1 969 107 zł,
- 4) jednostki służby zdrowia – zwiększenie o kwotę 1 933 088 zł.

Mienie ogółem na koniec grudnia 2021 r. w kwocie **4 086 109 067 zł** obejmuje majątek figurujący na stanie:

- 1) jednostek budżetowych, w kwocie 3 739 376 842 zł, co stanowi 91,51%;
- 2) samorządowych zakładów budżetowych, w kwocie 193 460 055 zł, co stanowi 4,74%;
- 3) instytucji kultury, w kwocie 61 411 268 zł, co stanowi 1,50%;
- 4) jednostek służby zdrowia, w kwocie 91 860 902 zł, co stanowi 2,25%.

**Wykres nr 1**



## 1. Jednostki budżetowe

Zasady prowadzenia gospodarki finansowej jednostek budżetowych zostały uregulowane w ustawie z dnia 27 sierpnia 2009 r. o finansach publicznych. Zgodnie z art. 11 ust. 1 ww. ustawy, jednostkami budżetowymi są jednostki organizacyjne sektora finansów publicznych nieposiadające osobowości prawnej, które pokrywają swoje wydatki bezpośrednio z budżetu, a pobrane dochody odprowadzają do budżetu gminy.

W okresie objętym Informacją funkcjonowały niżej wymienione jednostki organizacyjne, działające jako jednostki budżetowe:

Lp.	JEDNOSTKA	ADRES	
I.	Urząd Miasta Częstochowy	Śląska 11/13	42-217 Częstochowa
II.	Jednostki oświatowe		
<b>Przedszkola</b>			
1.	Miejskie Przedszkole nr 1 im. Misia Uszatka	Karola Szymanowskiego 9	42-217 Częstochowa
2.	Miejskie Przedszkole nr 3 Bajkowa Kraina	Marszałka Ferdynanda Focha 55	42-217 Częstochowa
3.	Miejskie Przedszkole nr 4 im. Jana Brzechwy	Stanisława Ignacego Witkiewicza 4	42-207 Częstochowa
4.	Miejskie Przedszkole nr 5 im. Jana Kilińskiego	Górska 8/10	42-216 Częstochowa
5.	Miejskie Przedszkole nr 6	Sosnowa 22/28	42-216 Częstochowa
6.	Miejskie Przedszkole nr 7	Józefa Mireckiego 25A	42-208 Częstochowa
7.	Miejskie Przedszkole nr 8	Aleja Wojska Polskiego 73	42-208 Częstochowa
8.	Miejskie Przedszkole nr 9	Sabinowska 81/83	42-202 Częstochowa
9.	Miejskie Przedszkole nr 11	kpt. Jerzego Kurpińskiego-Ponurego 6	42-215 Częstochowa
10.	Miejskie Przedszkole nr 12 im. Ireny Szewińskiej	Władysława Broniewskiego 18	42-218 Częstochowa
11.	Miejskie Przedszkole nr 13 im. Krecika	Gwiazdna 2	42-202 Częstochowa
12.	Miejskie Przedszkole nr 14	Krzysztofa Kamila Baczyńskiego 11	42-224 Częstochowa
13.	Miejskie Przedszkole nr 15 im. Jana Pawła II	prof. Kazimierza Michałowskiego 32	42-224 Częstochowa

14.	Miejskie Przedszkole nr 16	Stefana Starzyńskiego 9	42-224 Częstochowa
-----	----------------------------	-------------------------	--------------------

Lp.	JEDNOSTKA	ADRES	
15.	Miejskie Przedszkole nr 17 im. Siedmiu Krasnoludków	Kozia 18	42-202 Częstochowa
16.	Miejskie Przedszkole nr 18	Kruszwicka 2/4	42-202 Częstochowa
17.	Miejskie Przedszkole nr 19	Szkolna 1	42-208 Częstochowa
18.	Miejskie Przedszkole nr 20 im. Króla Maciusia Pierwszego	Wierzbowa 20	42-216 Częstochowa
19.	Miejskie Przedszkole nr 21	Przemysłowa 6	42-202 Częstochowa
20.	Miejskie Przedszkole nr 23 im. Jasia i Małgosi	Karola Szymanowskiego 3A	42-217 Częstochowa
21.	Miejskie Przedszkole nr 25 im. Przyjaciół Kubusia Puchatka	prof. Edwarda Wittiga 1	42-209 Częstochowa
22.	Miejskie Przedszkole nr 26 im. Krasnala Hałabały	Xawerego Dunikowskiego 10	42-217 Częstochowa
23.	Miejskie Przedszkole nr 27	Zygmunta Krasieńskiego 1	42-217 Częstochowa
24.	Miejskie Przedszkole nr 29	Osada Młyńska 1	42-280 Częstochowa
25.	Miejskie Przedszkole nr 30	Piotra Czajkowskiego 3	42-271 Częstochowa
26.	Miejskie Przedszkole nr 31	Ludowa 95A	42-215 Częstochowa
27.	Miejskie Przedszkole nr 32	św. Rocha 247	42-221 Częstochowa
28.	Miejskie Przedszkole nr 33	Kazimierza Przerwy-Tetmajera 8	42-207 Częstochowa
29.	Miejskie Przedszkole nr 34	Eugeniusza Kwiatkowskiego 6	42-218 Częstochowa
30.	Miejskie Przedszkole Integracyjne nr 35 im. Małego Księcia	1 Maja 5	42-202 Częstochowa
31.	Miejskie Przedszkole nr 36	Jerzego Kukuczki 4	42-224 Częstochowa
32.	Miejskie Przedszkole nr 37	Sportowa 85	42-229 Częstochowa
33.	Miejskie Przedszkole nr 38	gen. Leopolda Okulickiego 63	42-218 Częstochowa
34.	Miejskie Przedszkole nr 41	Powstańców 9/11	42-202 Częstochowa
35.	Miejskie Przedszkole nr 42	Polskiego Czerwonego Krzyża 16	42-218 Częstochowa

36.	Miejskie Przedszkole Integracyjne nr 43	Bronisława Czecha 17	42-224 Częstochowa
37.	Miejskie Przedszkole nr 44 im. Janusza Korczaka	Gilowa 23	42-202 Częstochowa
<b>Szkoły podstawowe</b>			
1.	Szkoła Podstawowa nr 1 im. Zdobywców Przesztorzy	Księżycowa 6	42-202 Częstochowa

Lp.	JEDNOSTKA	ADRES	
2.	Szkoła Podstawowa nr 2 im. Krzysztofa Kamila Baczyńskiego	Krzysztofa Kamila Baczyńskiego 2A	42-224 Częstochowa
3.	Szkoła Podstawowa nr 7 im. Konstantego Ildefonsa Gałczyńskiego	dra Ludwika Zamenhofs 23	42-207 Częstochowa
4.	Szkoła Podstawowa nr 8 im. Haliny Poświatowskiej	Szczytowa 28/30	42-216 Częstochowa
5.	Szkoła Podstawowa nr 9 im. Adama Mickiewicza	Jana III Sobieskiego 15	42-217 Częstochowa
6.	Szkoła Podstawowa nr 11 im. Marii Dąbrowskiej	Festynowa 24	42-280 Częstochowa
7.	Szkoła Podstawowa nr 12 im. Bolesława Chrobrego	Warszawska 31	42-202 Częstochowa
8.	Szkoła Podstawowa nr 13 im. Kornela Makuszyńskiego	Wręczycka 111/115	42-202 Częstochowa
9.	Szkoła Podstawowa nr 14 im. Henryka Sienkiewicza	Jerzego Waszyngtona 62	42-217 Częstochowa
10.	Szkoła Podstawowa nr 15 im. Polskich Noblistów	Wirżowa 8	42-202 Częstochowa
11.	Szkoła Podstawowa nr 16 im. Bolesława Chrobrego	Ułańska 5/7	42-202 Częstochowa
12.	Szkoła Podstawowa nr 17 z Oddziałami Integracyjnymi im. Stanisława Wyspiańskiego	Aleja Wojska Polskiego 130	42-207 Częstochowa
13.	Szkoła Podstawowa nr 19 im. Juliana Tuwima	Orla 4/8	42-202 Częstochowa
14.	Szkoła Podstawowa nr 21 im. ks. Stanisława Konarskiego	Sabinowska 7/9	42-202 Częstochowa

15.	Szkoła Podstawowa nr 22 im. Gabriela Narutowicza	Żabia 1	42-202 Częstochowa
16.	Szkoła Podstawowa nr 24 im. Jana Marcina Szancera	Bronisława Hubermana 7	42-209 Częstochowa
17.	Szkoła Podstawowa nr 25 im. Stanisława Staszica	Rędzińska 23	42-209 Częstochowa
18.	Szkoła Podstawowa nr 26 im. Tadeusza Kościuszki	Rakowska 42	42-208 Częstochowa
19.	Szkoła Podstawowa nr 27	Rozdolna 5	42-202 Częstochowa
20.	Szkoła Podstawowa nr 29 im. Królowej Jadwigi	św. Rocha 221	42-221 Częstochowa

Lp.	JEDNOSTKA	ADRES	
21.	Szkoła Podstawowa nr 30 im. por. Michała Brzeskiego	Ludowa 58	42-215 Częstochowa
22.	Szkoła Podstawowa nr 31 im. Orła Białego	Polskiego Czerwonego Krzyża 18	42-218 Częstochowa
23.	Szkoła Podstawowa nr 32 im. Jerzego Dudy-Gracza	Kazimierza Przerwy-Tetmajera 40	42-207 Częstochowa
24.	Szkoła Podstawowa nr 33 im. Marii Kownackiej	Seweryna Goszczyńskiego 9/11	42-217 Częstochowa
25.	Szkoła Podstawowa nr 34 im. Aleksandra Hrabiego Fredry	Marii Dąbrowskiej 5/9	42-208 Częstochowa
26.	Szkoła Podstawowa nr 35	Ogrodowa 50/64	42-202 Częstochowa
27.	Szkoła Podstawowa nr 36 im. Polskich Olimpijczyków	Kasztanowa 7/9	42-216 Częstochowa
28.	Szkoła Podstawowa nr 37 im. Jana Pawła II	Wielkoborska 54	42-202 Częstochowa
29.	Szkoła Podstawowa nr 38 im. Ludwika Zamenhofa	gen. Władysława Sikorskiego 56	42-202 Częstochowa
30.	Szkoła Podstawowa nr 39 im. Marii Konopnickiej	Mikołaja Kopernika 79/87	42-217 Częstochowa
31.	Szkoła Podstawowa nr 41 im. Jana Matejki	Okólna 31/39	42-218 Częstochowa

32.	Szkoła Podstawowa nr 42 im. Jana Brzechwy	Aleja Armii Krajowej 68A	42-215 Częstochowa
33.	Szkoła Podstawowa nr 46 im. Stefana Żeromskiego	Szamotowa 8	42-280 Częstochowa
34.	Szkoła Podstawowa nr 48 im. Armii Krajowej	Leona Schillera 5	42-224 Częstochowa
35.	Szkoła Podstawowa nr 49 im. Janusza Kusocińskiego	Jesienna 42	42-208 Częstochowa
36.	Szkoła Podstawowa nr 50 im. gen. Władysława Sikorskiego	Stefana Starzyńskiego 10	42-224 Częstochowa
37.	Szkoła Podstawowa nr 52 im. Małego Powstańca	Powstańców Warszawy 144A	42-271 Częstochowa
38.	Szkoła Podstawowa nr 53 z Oddziałami Integracyjnymi im. Marii Skłodowskiej-Curie	Władysława Orkana 95/109	42-229 Częstochowa
39.	Szkoła Podstawowa nr 54 z Oddziałami Integracyjnymi	Jerzego Kukuczki 30	42-224 Częstochowa
40.	Zespół Szkolno-Przedszkolny nr 1	Aleja Jana Pawła II 95	42-217 Częstochowa

Lp.	JEDNOSTKA	ADRES	
41.	Zespół Szkolno-Przedszkolny nr 2	Olsztyńska 42	42-202 Częstochowa
42.	Zespół Szkolno-Przedszkolny nr 3	mjra Waleriana Łukasińskiego 70/74	42-207 Częstochowa
43.	Zespół Szkolno-Przedszkolny nr 4	Połaniecka 50	42-209 Częstochowa
44.	Zespół Szkolno-Przedszkolny nr 5	św. Barbary 32	42-226 Częstochowa
45.	Zespół Szkolno-Przedszkolny nr 6	Przestrzenna 68/70	42-280 Częstochowa
<b>Szkoły ponadpodstawowe</b>			
1.	I Liceum Ogólnokształcące im. Juliusza Słowackiego	Aleja Tadeusza Kościuszki 8	42-202 Częstochowa
2.	II Liceum Ogólnokształcące im. Romualda Traugutta	Jana Kilińskiego 62	42-218 Częstochowa
3.	Zespół Szkół im. dr. Władysława Biegańskiego	gen. Jana Henryka Dąbrowskiego 75	42-218 Częstochowa
4.	IV Liceum Ogólnokształcące im. Henryka Sienkiewicza	Aleja Najświętszej Maryi Panny 56	42-217 Częstochowa

5.	V Liceum Ogólnokształcące im. Adama Mickiewicza	Krakowska 29	42-202 Częstochowa
6.	VI Liceum Ogólnokształcące im. Jarosława Dąbrowskiego	ul. Waleriana Łukasińskiego 40	42-207 Częstochowa
7.	VII Liceum Ogólnokształcące im. Mikołaja Kopernika	Feliksa Nowowiejskiego 18	42-217 Częstochowa
8.	VIII Liceum Ogólnokształcące Samorządowe	Stanisława Worcella 22	42-202 Częstochowa
9.	IX Liceum Ogólnokształcące im. Cypriana Kamila Norwida	Jasnogórska 8	42-202 Częstochowa
10.	Zespół Szkół im. Bolesława Prusa	Bolesława Prusa 20	42-207 Częstochowa
11.	Zespół Szkół Przemysłu, Mody i Reklamy im. Władysława Stanisława Reymonta	Krakowska 80F	42-202 Częstochowa
12.	Zespół Szkół Technicznych i Ogólnokształcących im. Stefana Żeromskiego	Aleja Niepodległości 16/18	42-216 Częstochowa
13.	Zespół Szkół im. Jana Kochanowskiego	Warszawska 142	42-202 Częstochowa
14.	Zespół Szkół im. gen. Władysława Andersa	Targowa 29	42-202 Częstochowa
15.	Zespół Szkół Ekonomicznych	św. Augustyna 28/30	42-226 Częstochowa
16.	Zespół Szkół Gastronomicznych im. Marii Skłodowskiej-Curie	Stanisława Worcella 1	42-202 Częstochowa

Lp.	JEDNOSTKA	ADRES	
17.	Zespół Szkół Mechaniczno-Elektrycznych im. Kazimierza Pułaskiego	Targowa 29	42-202 Częstochowa
18.	Zespół Szkół Samochodowych	św. Augustyna 3/7	42-226 Częstochowa
19.	Zespół Szkół Technicznych	Aleja Jana Pawła II 126/130	42-202 Częstochowa
20.	Techniczne Zakłady Naukowe im. gen. Władysława Sikorskiego	Jasnogórska 84/90	42-217 Częstochowa
21.	Centrum Kształcenia Zawodowego i Ustawicznego	Przechodnia 11/15	42-202 Częstochowa
<b>Szkoły specjalne i pozostałe placówki oświatowe</b>			
1.	Specjalny Ośrodek Szkolno-Wychowawczy nr 1	Legionów 54A	42-202 Częstochowa

2.	Specjalny Ośrodek Szkolno-Wychowawczy nr 5	Juliusza Słowackiego 35	42-217 Częstochowa
3.	Zespół Szkół Specjalnych nr 23 im. Janusza Korczaka	Legionów 54	42-202 Częstochowa
4.	Zespół Szkół Specjalnych nr 28	św. Barbary 9/11	42-226 Częstochowa
5.	Zespół Szkół Specjalnych nr 45	Bronisława Czecha 15	42-224 Częstochowa
6.	Samorządowy Ośrodek Doskonalenia w Częstochowie (likwidacja z dniem 31 sierpnia 2021 r.)	Ireny Kosmowskiej 5	42-224 Częstochowa
7.	Zespół Poradni Psychologiczno-Pedagogicznych	Ireny Kosmowskiej 5	42-224 Częstochowa
8.	Bursa Miejska	Bolesława Prusa 20	42-207 Częstochowa
9.	Zespół Szkół Zawodowych Specjalnych im. Marii Grzegorzewskiej	Krótką 22	42-202 Częstochowa
<b>III. Pozostałe jednostki budżetowe</b>			
1.	Straż Miejska w Częstochowie	Krakowska 80	42-202 Częstochowa
2.	Miejski Zarząd Dróg w Częstochowie	Legionów 52	42-202 Częstochowa
3.	Powiatowy Urząd Pracy w Częstochowie	Karola Szymanowskiego 15	42-217 Częstochowa
4.	Biuro Finansów Oświaty	Jasnogórska 84/90	42-217 Częstochowa
5.	Ośrodek Pomocy Osobom z Problemami Alkoholowymi w Częstochowie	gen. Władysława Sikorskiego 78	42-202 Częstochowa
6.	Żłobek Miejski „Reksio”	Aleja Armii Krajowej 66A (z filią przy ul. Sportowej 34A)	42-215 Częstochowa
7.	Dom Pomocy Społecznej w Częstochowie	prof. Stanisława Kontkiewicza 2	42-209 Częstochowa
8.	Placówka Opiekuńczo-Wychowawcza typu rodzinnego z siedzibą w Częstochowie przy ul. Kolorowej 82	Kolorowa 82	42-280 Częstochowa

Lp.	JEDNOSTKA	ADRES	
9.	Placówka Opiekuńczo-Wychowawcza typu rodzinnego z siedzibą w Częstochowie przy ul. Połanieckiej 175C	Połaniecka 175C	42-209 Częstochowa



10.	Placówka Opiekuńczo-Wychowawcza typu rodzinnego z siedzibą w Częstochowie przy ul. Artura Oppmana Or-Ota 9	Artura Oppmana Or-Ota 9	42-209 Częstochowa
11.	Miejski Ośrodek Pomocy Społecznej w Częstochowie	Polskiej Organizacji Wojskowej 2	42-217 Częstochowa
12.	Częstochowskie Centrum Świadczeń	Jana III Sobieskiego 15	42-217 Częstochowa
13.	Centrum Usług Komunalnych w Częstochowie	Feliksa Nowowiejskiego 10/12	42-217 Częstochowa

## Jednostki budżetowe ogółem

Tabela nr 1 zawiera łączne dane z tabel nr 1.1-1.18 **Tabela nr 1**

Poz.	Wyszczególnienie	Wartość netto na dzień 31.12.2020 r. (w zł)	Wartość netto na dzień 31.12.2021 r. (w zł)	Różnica (kol. 4 - kol. 3)
1	2	3	4	5
<b>Aktywa trwałe (poz. I+II+III+IV+V)</b>		<b>3 434 075 955</b>	<b>3 532 596 082</b>	<b>98 520 127</b>
<b>I.</b>	<b>Wartości niematerialne i prawne</b>	<b>893 366</b>	<b>1 092 799</b>	<b>199 433</b>
<b>II.</b>	<b>Rzeczowe aktywa trwałe (poz. 1+2+3)</b>	<b>3 194 516 184</b>	<b>3 240 670 952</b>	<b>46 154 768</b>
<b>1.</b>	<b>Środki trwałe (poz. od 1.0 do 1.9)</b>	<b>3 079 543 431</b>	<b>3 186 690 253</b>	<b>107 146 822</b>
1.0	Grunty	1 130 576 612	1 254 073 195	123 496 583
1.1	Budynki i lokale	594 975 234	606 466 228	11 490 994
1.2	Obiekty inżynierii lądowej i wodnej	1 330 890 395	1 301 375 059	- 29 515 336
1.3	Kotły i maszyny energetyczne	3 195 761	2 983 467	- 212 294
1.4	Maszyny, urządzenia i aparaty ogólnego zastosowania	6 199 684	5 412 314	- 787 370
1.5	Specjalistyczne maszyny, urządzenia i aparaty	139 791	108 585	- 31 206
1.6	Urządzenia techniczne	7 337 999	9 371 480	2 033 481
1.7	Środki transportu	2 104 279	3 597 550	1 493 271
1.8	Narzędzia, przyrządy, ruchomości i wyposażenie	4 008 476	3 187 175	- 821 301
1.9	Dzieła sztuki	115 200	115 200	0
<b>2.</b>	<b>Inwestycje rozpoczęte (środki trwałe w budowie)</b>	<b>114 972 753</b>	<b>53 902 699</b>	<b>- 61 070 054</b>
<b>3.</b>	<b>Środki przekazane na poczet inwestycji</b>	<b>0</b>	<b>78 000</b>	<b>78 000</b>
<b>III.</b>	<b>Należności długoterminowe</b>	<b>67 424 291</b>	<b>72 283 310</b>	<b>4 859 019</b>
<b>IV.</b>	<b>Długoterminowe aktywa finansowe (udziały i akcje)</b>	<b>171 242 114</b>	<b>218 549 021</b>	<b>47 306 907</b>
<b>V.</b>	<b>Wartość mienia zlikwidowanych jednostek</b>	<b>0</b>	<b>0</b>	<b>0</b>
<b>Aktywa obrotowe, w tym:</b>		<b>279 966 086</b>	<b>206 780 760</b>	<b>- 73 185 326</b>
1.	Zapasy	1 349 437	1 371 918	22 481
2.	Należności krótkoterminowe	264 388 549	194 184 524	- 70 204 025
3.	Środki pieniężne	13 902 363	10 916 915	- 2 985 448
4.	Krótkoterminowe papiery wartościowe	0	0	0

5.	Rozliczenia międzyokresowe	325 737	307 403	- 18 334
<b>Ogółem (aktywa trwałe + aktywa obrotowe)</b>		<b>3 714 042 041*</b>	<b>3 739 376 842</b>	<b>25 334 801</b>

\* dane zgodne z bilansem za 2020 r.

Mienie jednostek budżetowych ogółem na dzień 31 grudnia 2021 r. w stosunku do grudnia 2020 r.

zwiększyło się o kwotę **25 334 801 zł**, w tym:

- 1) Urząd Miasta Częstochowy – zwiększenie o kwotę 8 175 935 zł,
- 2) przedszkola – zwiększenie o kwotę 1 226 109 zł,
- 3) szkoły podstawowe – zwiększenie o kwotę 8 102 558 zł,
- 4) szkoły ponadpodstawowe – zmniejszenie o kwotę 5 277 073 zł,
- 5) szkoły specjalne i pozostałe placówki oświatowe – zwiększenie o kwotę 2 041 886 zł,
- 6) Straż Miejska w Częstochowie – zwiększenie o kwotę 238 122 zł,
- 7) Miejski Zarząd Dróg w Częstochowie – zmniejszenie o kwotę 21 287 268 zł,
- 8) Powiatowy Urząd Pracy w Częstochowie – zmniejszenie o kwotę 230 906 zł,
- 9) Miejski Ośrodek Pomocy Społecznej w Częstochowie – zmniejszenie o kwotę 70 568 zł,
- 10) Ośrodek Pomocy Osobom z Problemami Alkoholowymi w Częstochowie – zwiększenie o kwotę 43 434 zł,
- 11) Żłobek Miejski „Reksio” – zmniejszenie o kwotę 91 767 zł,
- 12) Dom Pomocy Społecznej w Częstochowie – zmniejszenie o kwotę 376 898 zł,
- 13) Placówka Opiekuńczo-Wychowawcza typu rodzinnego z siedzibą w Częstochowie przy ul. Kolorowej 82 – zmniejszenie o kwotę 1 035 zł,
- 14) Placówka Opiekuńczo-Wychowawcza typu rodzinnego z siedzibą w Częstochowie przy ul. Połanieckiej 175C – zmniejszenie o kwotę 15 zł,
- 15) Placówka Opiekuńczo-Wychowawcza typu rodzinnego z siedzibą w Częstochowie przy ul. Artura Oppmana Or-Ota 9 – zmniejszenie o kwotę 512 zł,
- 16) Biuro Finansów Oświaty – zwiększenie o kwotę 11 971 zł,
- 17) Częstochowskie Centrum Świadczeń – zmniejszenie o kwotę 42 620 zł,
- 18) Centrum Usług Komunalnych w Częstochowie – zwiększenie o kwotę 32 873 448 zł.

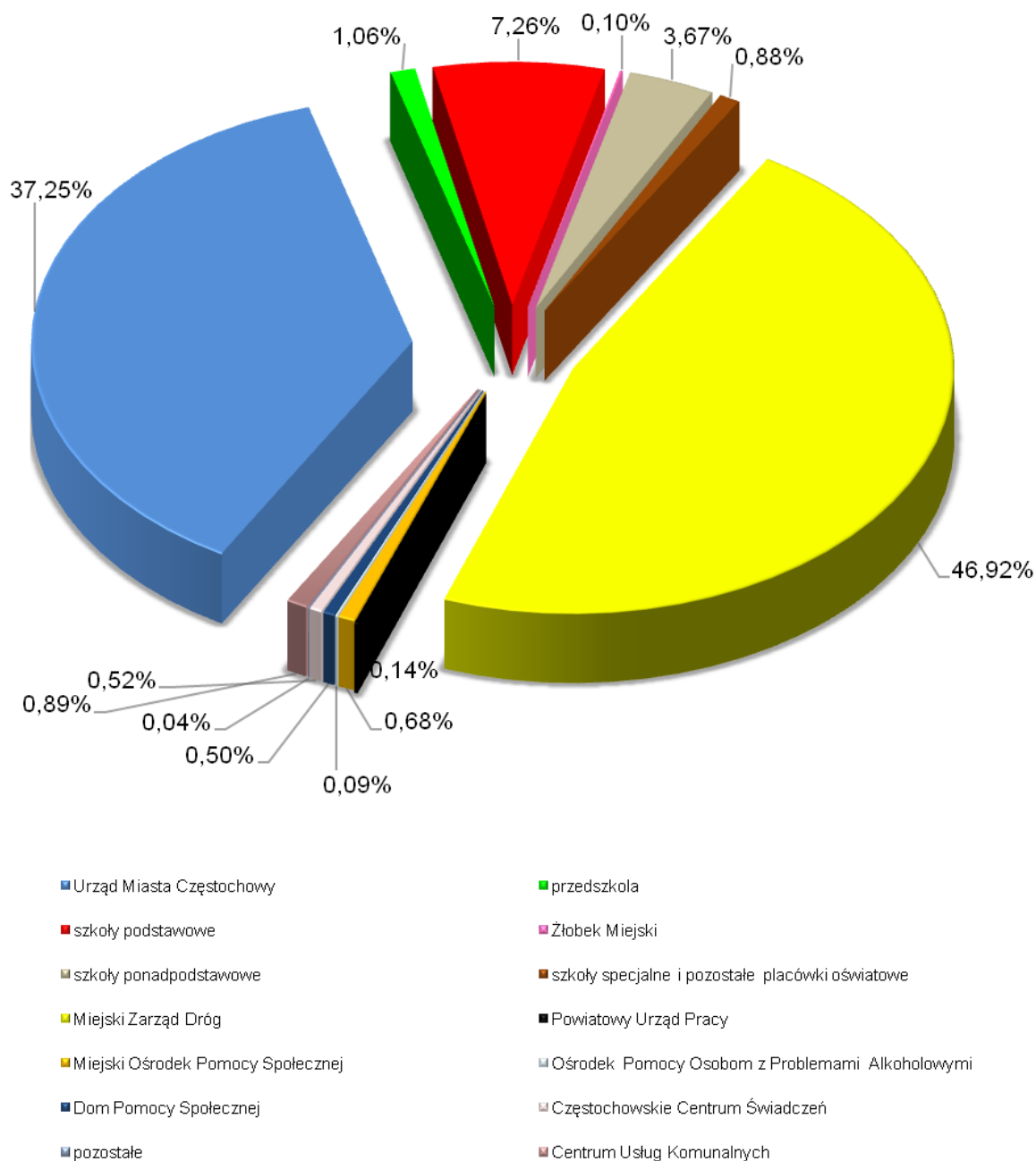
Mienie jednostek budżetowych na dzień 31 grudnia 2021 r. w kwocie **3 739 376 842 zł** obejmuje majątek figurujący na stanie:

- 1) Urzędu Miasta Częstochowy, w kwocie 1 393 158 794 zł, co stanowi 37,25%,
- 2) przedszkoli, w kwocie 39 678 024 zł, co stanowi 1,06%,
- 3) szkół podstawowych, w kwocie 271 356 033 zł, co stanowi 7,26%,
- 4) szkół ponadpodstawowych, w kwocie 137 124 579 zł, co stanowi 3,67%,
- 5) szkół specjalnych i pozostałych placówek oświatowych, w kwocie 32 800 548 zł, co stanowi 0,88%,

- 6) Straży Miejskiej w Częstochowie, w kwocie 1 386 298 zł, co stanowi około 0,04%,
- 7) Miejskiego Zarządu Dróg w Częstochowie, w kwocie 1 754 759 264 zł, co stanowi 46,92%,
- 8) Powiatowego Urzędu Pracy w Częstochowie, w kwocie 5 280 772 zł, co stanowi 0,14%,
- 9) Miejskiego Ośrodka Pomocy Społecznej w Częstochowie, w kwocie 25 525 100 zł, co stanowi 0,68%,
- 10) Ośrodka Pomocy Osobom z Problemami Alkoholowymi, w kwocie 3 254 188 zł, co stanowi 0,09%,
- 11) Żłobka Miejskiego „Reksio”, w kwocie 3 647 920 zł, co stanowi 0,10%,
- 12) Domu Pomocy Społecznej w Częstochowie, w kwocie 18 554 592 zł, co stanowi 0,50%,
- 13) Placówki Opiekuńczo-Wychowawczej typu rodzinnego z siedzibą w Częstochowie przy ul. Kolorowej 82, w kwocie 688 zł, co stanowi mniej niż 0,01%,
- 14) Placówki Opiekuńczo-Wychowawczej typu rodzinnego z siedzibą w Częstochowie przy ul. Połanieckiej 175C, w kwocie 0 zł, co stanowi 0%,
- 15) Placówki Opiekuńczo-Wychowawczej typu rodzinnego z siedzibą w Częstochowie przy ul. Artura Oppmana Or-Ota 9, w kwocie 73 zł, co stanowi mniej niż 0,01%,
- 16) Biura Finansów Oświaty, w kwocie 84 388 zł, co stanowi mniej niż 0,01%,
- 17) Częstochowskiego Centrum Świadczeń, w kwocie 19 475 818 zł, co stanowi 0,52%,
- 18) Centrum Usług Komunalnych w Częstochowie, w kwocie 33 289 763 zł, co stanowi 0,89%.

Mienie jednostek budżetowych\* według stanu na dzień 31 grudnia 2021 r. przedstawia poniższy wykres:

Wykres nr 2



\* w kategorii pozostałe, ujęto następujące jednostki: Straż Miejska, Placówki Opiekuńczo-Wychowawcze typu rodzinnego i Biuro Finansów Oświaty

### 1.1 Urząd Miasta Częstochowy

Tabela nr 1.1

Poz.	Wyszczególnienie	Wartość netto na dzień 31.12.2020 r. (w zł)	Wartość netto na dzień 31.12.2021 r. (w zł)	Różnica (kol. 4 - kol. 3)
1	2	3	4	5
<b>Aktywa trwałe (poz. I+II+III+IV+V)</b>		<b>1 153 373 318</b>	<b>1 233 623 113</b>	<b>80 249 795</b>
I.	<b>Wartości niematerialne i prawne</b>	<b>446 391</b>	<b>688 244</b>	<b>241 853</b>
II.	<b>Rzeczowe aktywa trwałe (poz. 1+2+3)</b>	<b>915 822 885</b>	<b>944 202 718</b>	<b>28 379 833</b>
1.	<b>Środki trwałe (poz. od 1.0 do 1.9)</b>	<b>833 876 902</b>	<b>928 247 107</b>	<b>94 370 205</b>
1.0	Grunty	513 387 721	626 359 817	112 972 096
1.1	Budynki i lokale	220 136 664	227 616 061	7 479 397
1.2	Obiekty inżynierii lądowej i wodnej	89 380 354	62 220 352	- 27 160 002
1.3	Kotły i maszyny energetyczne	2 914 423	2 724 376	- 190 047
1.4	Maszyny, urządzenia i aparaty ogólnego zastosowania	1 503 454	4 012 796	2 509 342
1.5	Specjalistyczne maszyny, urządzenia i aparaty	7 848	5 351	- 2 497
1.6	Urządzenia techniczne	3 996 973	3 640 700	- 356 273
1.7	Środki transportu	1 345 370	1 244 272	- 101 098
1.8	Narzędzia, przyrządy, ruchomości i wyposażenie	1 204 095	423 382	- 780 713
1.9	Dzieła sztuki	0	0	0
2.	<b>Inwestycje rozpoczęte (środki trwałe w budowie)</b>	<b>81 945 983</b>	<b>15 955 611</b>	<b>- 65 990 372</b>
3.	<b>Środki przekazane na poczet inwestycji</b>	<b>0</b>	<b>0</b>	<b>0</b>
III.	<b>Należności długoterminowe</b>	<b>65 861 928</b>	<b>70 183 130</b>	<b>4 321 202</b>
IV.	<b>Długoterminowe aktywa finansowe (udziały i akcje)</b>	<b>171 242 114</b>	<b>218 549 021</b>	<b>47 306 907</b>
V.	<b>Wartość mienia zlikwidowanych jednostek</b>	<b>0</b>	<b>0</b>	<b>0</b>
<b>Aktywa obrotowe, w tym:</b>		<b>231 609 541</b>	<b>159 535 681</b>	<b>- 72 073 860</b>
1.	Zapasy	761 289	688 008	- 73 281
2.	Należności krótkoterminowe	224 365 143	153 823 778	- 70 541 365
3.	Środki pieniężne	6 483 109	4 945 642	- 1 537 467
4.	Krótkoterminowe papiery wartościowe	0	0	0
5.	Rozliczenia międzyokresowe	0	78 253	78 253

Ogółem (aktywa trwałe + aktywa obrotowe)	1 384 982 859*	1 393 158 794	8 175 935
--	----------------	---------------	-----------

\* dane zgodne z bilansem za 2020 r.

Zmiany w stanie majątku Urzędu Miasta Częstochowy w poszczególnych grupach rodzajowych nastąpiły na skutek zarówno zwiększeń jak i zmniejszeń:

- 1) **Wartości niematerialne i prawne** – zmiana wartości nastąpiła w wyniku zakupionego oprogramowania,
- 2) **Grunty** – zwiększenie wartości nastąpiło m.in. w wyniku ujawnienia gruntów Gminy w użytkowaniu wieczystym, które podlegają ustawie z dnia 20 lipca 2018 r. o przekształceniu prawa użytkowania wieczystego gruntów zabudowanych na cele mieszkaniowe w prawo własności tych gruntów,
- 3) **Budynki i lokale** – zwiększenie wartości nastąpiło z powodu przyjęcia środków trwałych w wyniku rozliczonych inwestycji,
- 4) **Obiekty inżynierii lądowej i wodnej** – zmniejszenie wartości nastąpiło w wyniku dokonanych odpisów amortyzacyjnych oraz przekazania majątku m. in. do Związku Komunalnego Gmin ds. Wodociągów i Kanalizacji w Częstochowie,
- 5) **Kotły i maszyny energetyczne** – zmniejszenie wartości środków trwałych nastąpiło w wyniku dokonanych odpisów amortyzacyjnych,
- 6) **Maszyny, urządzenia i aparaty ogólnego zastosowania** – zwiększenie wartości nastąpiło po przyjęciu do ewidencji majątku środków trwałych powstałych w wyniku zakończonych inwestycji,
- 7) **Specjalistyczne maszyny, urządzenia i aparaty** – zmniejszenie wartości nastąpiło w wyniku dokonanych odpisów amortyzacyjnych,
- 8) **Urządzenia techniczne** – zmniejszenie wartości nastąpiło w wyniku dokonanych odpisów amortyzacyjnych,
- 9) **Środki transportu** – zmniejszenie wartości nastąpiło w wyniku dokonanych odpisów amortyzacyjnych,
- 10) **Narzędzia, przyrządy, ruchomości i wyposażenie** – zmniejszenie wartości środków trwałych nastąpiło w wyniku dokonanych odpisów amortyzacyjnych oraz przekazania majątku m.in. do Miejskiego Ośrodka Sportu i Rekreacji oraz Centrum Usług Komunalnych,
- 11) **Inwestycje rozpoczęte (środki trwałe w budowie)** – zmniejszenie wartości wynika z rozliczenia poniesionych nakładów inwestycyjnych na środki trwałe przyjęte do ewidencji księgowej urzędu miasta,
- 12) **Należności długoterminowe** – zwiększenie należności wynika z przypisu należności opłaty za przekształcenie prawa użytkowania wieczystego w prawo własności, wymagalnych w kolejnych latach,

- 13) **Długoterminowe aktywa finansowe (udziały i akcje)** – zmiana związana jest z zarejestrowaniem w Krajowym Rejestrze Sądowym podwyższenia udziałów w MPK w Częstochowie Sp. z o.o. i ZGM „TBS” w Częstochowie Sp. z o.o. oraz zwiększeniem odpisu aktualizującego.

**Wykaz inwestycji zakończonych przez urząd miasta w okresie od 1.01.2021 r. do 31.12.2021 r.**

Lp.	Nazwa zadania inwestycyjnego	Wielkość poniesionych nakładów (w zł)
1.	Program modernizacji obiektów użyteczności publicznej	723 318
2.	Zakup urządzenia wielkoformatowego do drukowania i skanowania – Gromadzenie i aktualizacja państwowego zasobu geodezyjnego i kartograficznego (7.3.2.1.)	19 557
3.	Mała siłownia na powietrzu przy ul. Szczytowej 23 w Częstochowie – BO	56 272
4.	Kontynuacja informatyzacji Miasta Gminy Częstochowa	699 496
5.	Remont chodnika ul. Xawerego Dunikowskiego 12 – IL	29 880
6.	Park kieszonkowy w dzielnicy Raków, ul. Ludwika Zamenhofa 34 w Częstochowie – BO	114 229
7.	Dostawa sprzętu pomiarowego GNSS wraz z niezbędnym wyposażeniem i oprogramowaniem służącego lokalizacji w terenie i inwentaryzacji drzew i krzewów w ramach podnoszenia jakości ochrony i gospodarowania zadrzewieniami miejskimi	39 360
8.	Doposażenie placów rodzinnej rekreacji w dzielnicach: Błeszno, Brzeziny, Raków, Stare Miasto, Stradom i Wyczerpy-Anioł – BO	285 560
9.	Poprawa gospodarki energetycznej w obiektach użyteczności publicznej miasta Częstochowy	143 857
10.	Termomodernizacja Szkoły Podstawowej nr 17 w Częstochowie przy Alei Wojska Polskiego 130 – IZ/M/485	2 302 373
11.	Budowa sieci kanalizacji sanitarnej przy ul. Broni w Częstochowie – IL	87 669
12.	Centrum Piłki Nożnej w Częstochowie - przebudowa i rozbudowa obiektu sportowego przy ul. Bolesława Limanowskiego 83	19 246 838
13.	Budowa sieci kanalizacji sanitarnej w rejonie ulicy Bytomskiej w Częstochowie – IL	95 500
14.	Nabycia nieruchomości w trybie zamian	136 079
15.	Modernizacja budynków z mieszkaniowego zasobu gminy	821 826
16.	Poprawa bezpieczeństwa uczestników zajęć klubu Victoria Częstochowa – IL	25 953
17.	Budowa sieci kanalizacji sanitarnej z sięgaczami do granicy działek przy ul. Lakowej w Częstochowie – IL	51 108
18.	Budowa placu rekreacji ruchowej i placu zabaw przy ulicy Zdrowej – BO	225 087
19.	Zakup samochodu elektrycznego dla potrzeb Urzędu Miasta Częstochowy	149 990



20.	Zakup sprzętu i umundurowania dla OSP Kuźnica Marianowa i OSP Liszka Dolna – BO	41 660
21.	Budowa odcinka kanalizacji sanitarnej przy ulicy Busolowej 61 w Częstochowie – IL	118 919
22.	Zakup regałów przesuwanych do archiwum GODGiK	139 482
23.	Przebudowa budynków burs miejskich	178 836
24.	Budowa chodnika przy ul. Stanisława Wodzickiego 103 – BO	11 070
25.	Budowa kompleksu rekreacyjno-sportowego – PARK WODNY	45 731 674
<b>Lp.</b>	<b>Nazwa zadania inwestycyjnego</b>	<b>Wielkość poniesionych nakładów (w zł)</b>
26.	Program budowy boisk i bieżni lekkoatletycznych wraz z infrastrukturą sportową	612 695
27.	Budowa miejsc parkingowych przy obiektach użyteczności publicznej	495 996
28.	Neon promocyjny miasta Częstochowy	57 545
29.	Zakup przenośnej stacji roboczej – GK	10 700
30.	Aplikacja promująca ruch rowerowy w Częstochowie	121 000
31.	Zakup serwera do prowadzenia baz zasobu geodezyjnego i kartograficznego	137 400
32.	Likwidacja barier architektonicznych w placówkach miejskich w Częstochowie	81 301
33.	Zakup samochodu specjalnego do przewozu osób pod wpływem alkoholu	170 000
34.	Przebudowa i rozbudowa budynku Ratusza Starej Częstochowy wraz z zagospodarowaniem terenu	27 204 745
35.	Nabycia nieruchomości pod infrastrukturę gminną	861 656
36.	Zapewnienie bezpieczeństwa dla mieszkańców miasta	311 868
37.	Termomodernizacja SP nr 19 przy ul. Orlej 4/8	1 076 701
38.	Termomodernizacja SP nr 34 przy ul. Marii Dąbrowskiej 5/9	1 575 156
39.	Termomodernizacja MP nr 36 przy ul. Jerzego Kukuczki 4	844 829
40.	Termomodernizacja ZSE przy ul. św. Augustyna 28/30	2 438 316
41.	Zagospodarowanie terenu Jana III Sobieskiego 13, Jana III Sobieskiego 13A – IL	418 353
42.	Program budowy i przebudowy ulic oraz dróg lokalnych	1 637 171
43.	Budowa miejsc postojowych ul. Michała Drzymały 6 – IL	45 039
44.	Doposażenie Promenady Śródmiejskiej w urzędzenia do rekreacji – BO	158 238
45.	Odwodnienie dzielnicy Północ w Częstochowie – MN/M/G/109	1 586 758
46.	Termomodernizacja obiektów użyteczności publicznej w Częstochowie	6 603 999
47.	Zakup wyposażenia – Projekt „Zawodowa współpraca 2”	33 210

48.	Termomodernizacja wielorodzinnych budynków komunalnych przy ul. Warszawskiej 13, 36, 39	2 342 078
49.	Zakup wyposażenia – Projekt „Zawodowa współpraca 4”	15 969
50.	Zakup wyposażenia – Projekt „Zawodowa współpraca 5”	121 352
51.	Zakup wyposażenia – Projekt „Zawodowa współpraca 3”	35 387
<b>Razem:</b>		<b>120 473 055</b>

BO – Budżet Obywatelski IL

– Inicjatywy Lokalne

## 1.2 Przedszkola

Tabela nr 1.2

Poz.	Wyszczególnienie	Wartość netto na dzień 31.12.2020 r. (w zł)	Wartość netto na dzień 31.12.2021 r. (w zł)	Różnica (kol. 4 - kol. 3)
1	2	3	4	5
<b>Aktywa trwałe (poz. I+II+III+IV+V)</b>		<b>37 618 262</b>	<b>38 842 378</b>	<b>1 224 116</b>
<b>I.</b>	<b>Wartości niematerialne i prawne</b>	<b>0</b>	<b>0</b>	<b>0</b>
<b>II.</b>	<b>Rzeczowe aktywa trwałe (poz. 1+2+3)</b>	<b>37 618 262</b>	<b>38 842 378</b>	<b>1 224 116</b>
<b>1.</b>	<b>Środki trwałe (poz. od 1.0 do 1.9)</b>	<b>37 618 262</b>	<b>38 842 378</b>	<b>1 224 116</b>
1.0	Grunty	13 985 725	14 409 883	424 158
1.1	Budynki i lokale	22 053 110	23 057 361	1 004 251
1.2	Obiekty inżynierii lądowej i wodnej	1 140 517	1 048 785	- 91 732
1.3	Kotły i maszyny energetyczne	19 084	6 573	- 12 511
1.4	Maszyny, urządzenia i aparaty ogólnego zastosowania	9 219	8 054	- 1 165
1.5	Specjalistyczne maszyny, urządzenia i aparaty	28 066	22 518	- 5 548
1.6	Urządzenia techniczne	209 829	146 113	- 63 716
1.7	Środki transportu	0	0	0
1.8	Narzędzia, przyrządy, ruchomości i wyposażenie	172 712	143 091	- 29 621
1.9	Dzieła sztuki	0	0	0
<b>2.</b>	<b>Inwestycje rozpoczęte (środki trwałe w budowie)</b>	<b>0</b>	<b>0</b>	<b>0</b>
<b>3.</b>	<b>Środki przekazane na poczet inwestycji</b>	<b>0</b>	<b>0</b>	<b>0</b>
<b>III.</b>	<b>Należności długoterminowe</b>	<b>0</b>	<b>0</b>	<b>0</b>
<b>IV.</b>	<b>Długoterminowe aktywa finansowe (udziały i akcje)</b>	<b>0</b>	<b>0</b>	<b>0</b>
<b>V.</b>	<b>Wartość mienia zlikwidowanych jednostek</b>	<b>0</b>	<b>0</b>	<b>0</b>
<b>Aktywa obrotowe, w tym:</b>		<b>833 653</b>	<b>835 646</b>	<b>1 993</b>
1.	Zapasy	108 526	136 045	27 519

\*

2.	Należności krótkoterminowe	444 962	479 077	34 115
3.	Środki pieniężne	280 165	220 524	- 59 641
4.	Krótkoterminowe papiery wartościowe	0	0	0
5.	Rozliczenia międzyokresowe	0	0	0
<b>Ogółem (aktywa trwałe + aktywa obrotowe)</b>		<b>38 451 915*</b>	<b>39 678 024</b>	<b>1 226 109</b>

dane zgodne z bilansem za 2020 r.

### 1.3 Szkoły podstawowe

Tabela nr 1.3

Poz.	Wyszczególnienie	Wartość netto na dzień 31.12.2020 r. (w zł)	Wartość netto na dzień 31.12.2021 r. (w zł)	Różnica (kol. 4 - kol. 3)
1	2	3	4	5
<b>Aktywa trwałe (poz. I+II+III+IV+V)</b>		<b>260 439 610</b>	<b>268 801 685</b>	<b>8 362 075</b>
I.	Wartości niematerialne i prawne	0	0	0
II.	Rzeczowe aktywa trwałe (poz. 1+2+3)	260 439 610	268 801 685	8 362 075
1.	Środki trwałe (poz. od 1.0 do 1.9)	260 439 610	266 307 434	5 867 824
1.0	Grunty	55 464 628	55 261 597	- 203 031
1.1	Budynki i lokale	180 088 983	186 887 352	6 798 369
1.2	Obiekty inżynierii lądowej i wodnej	23 849 833	23 402 475	- 447 358
1.3	Kotły i maszyny energetyczne	76 024	58 165	- 17 859
1.4	Maszyny, urządzenia i aparaty ogólnego zastosowania	47 027	52 729	5 702
1.5	Specjalistyczne maszyny, urządzenia i aparaty	49 065	39 036	- 10 029
1.6	Urządzenia techniczne	478 114	367 944	- 110 170
1.7	Środki transportu	0	0	0
1.8	Narzędzia, przyrządy, ruchomości i wyposażenie	270 736	122 936	- 147 800
1.9	Dzieła sztuki	115 200	115 200	0
2.	Inwestycje rozpoczęte (środki trwałe w budowie)	0	2 416 251	2 416 251
3.	Środki przekazane na poczet inwestycji	0	78 000	78 000

\*

III.	Należności długoterminowe	0	0	0
IV.	Długoterminowe aktywa finansowe (udziały i akcje)	0	0	0
V.	Wartość mienia zlikwidowanych jednostek	0	0	0
<b>Aktywa obrotowe, w tym:</b>		<b>2 813 865</b>	<b>2 554 348</b>	<b>- 259 517</b>
1.	Zapasy	88 151	118 349	30 198
2.	Należności krótkoterminowe	1 408 519	1 308 581	- 99 938
3.	Środki pieniężne	1 317 195	1 127 418	- 189 777
4.	Krótkoterminowe papiery wartościowe	0	0	0
5.	Rozliczenia międzyokresowe	0	0	0
<b>Ogółem (aktywa trwałe + aktywa obrotowe)</b>		<b>263 253 475*</b>	<b>271 356 033</b>	<b>8 102 558</b>

dane zgodne z bilansem za 2020 r.

#### 1.4 Szkoły ponadpodstawowe

Tabela nr 1.4

Poz.	Wyszczególnienie	Wartość netto na dzień 31.12.2020 r. (w zł)	Wartość netto na dzień 31.12.2021 r. (w zł)	Różnica (kol. 4 - kol. 3)
1	2	3	4	5
<b>Aktywa trwałe (poz. I+II+III+IV+V)</b>		<b>140 552 050</b>	<b>135 628 330</b>	<b>- 4 923 720</b>
I.	Wartości niematerialne i prawne	0	0	0
II.	Rzeczowe aktywa trwałe (poz. 1+2+3)	140 552 050	135 628 330	- 4 923 720
1.	Środki trwałe (poz. od 1.0 do 1.9)	140 552 050	135 628 330	- 4 923 720
1.0	Grunty	37 587 061	36 269 321	- 1 317 740
1.1	Budynki i lokale	91 975 159	89 153 634	- 2 821 525
1.2	Obiekty inżynierii lądowej i wodnej	9 880 399	9 363 333	- 517 066
1.3	Kotły i maszyny energetyczne	151 800	131 031	- 20 769
1.4	Maszyny, urządzenia i aparaty ogólnego zastosowania	538 106	393 142	- 144 964
1.5	Specjalistyczne maszyny, urządzenia i aparaty	7 164	4 192	- 2 972
1.6	Urządzenia techniczne	174 752	131 773	- 42 979

\*

1.7	Środki transportu	0	0	0
1.8	Narzędzia, przyrządy, ruchomości i wyposażenie	237 609	181 904	- 55 705
1.9	Dzieła sztuki	0	0	0
<b>2.</b>	<b>Inwestycje rozpoczęte (środki trwałe w budowie)</b>	<b>0</b>	<b>0</b>	<b>0</b>
<b>3.</b>	<b>Środki przekazane na poczet inwestycji</b>	<b>0</b>	<b>0</b>	<b>0</b>
<b>III.</b>	<b>Należności długoterminowe</b>	<b>0</b>	<b>0</b>	<b>0</b>
<b>IV.</b>	<b>Długoterminowe aktywa finansowe (udziały i akcje)</b>	<b>0</b>	<b>0</b>	<b>0</b>
<b>V.</b>	<b>Wartość mienia zlikwidowanych jednostek</b>	<b>0</b>	<b>0</b>	<b>0</b>
<b>Aktywa obrotowe, w tym:</b>		<b>1 849 602</b>	<b>1 496 249</b>	<b>- 353 353</b>
1.	Zapasy	45 180	45 006	- 174
2.	Należności krótkoterminowe	1 070 656	895 143	- 175 513
3.	Środki pieniężne	652 359	556 052	- 96 307
4.	Krótkoterminowe papiery wartościowe	0	0	0
5.	Rozliczenia międzyokresowe	81 407	48	- 81 359
<b>Ogółem (aktywa trwałe + aktywa obrotowe)</b>		<b>142 401 652*</b>	<b>137 124 579</b>	<b>- 5 277 073</b>

dane zgodne z bilansem za 2020 r.

\*

## 1.5 Szkoły specjalne i pozostałe placówki oświatowe

Tabela nr 1.5

Poz.	Wyszczególnienie	Wartość netto na dzień 31.12.2020 r. (w zł)	Wartość netto na dzień 31.12.2021 r. (w zł)	Różnica (kol. 4 - kol. 3)
1	2	3	4	5
<b>Aktywa trwałe (poz. I+II+III+IV+V)</b>		<b>30 136 925</b>	<b>32 201 247</b>	<b>2 064 322</b>
I.	<b>Wartości niematerialne i prawne</b>	<b>0</b>	<b>0</b>	<b>0</b>
II.	<b>Rzeczowe aktywa trwałe (poz. 1+2+3)</b>	<b>30 136 925</b>	<b>32 201 247</b>	<b>2 064 322</b>
1.	<b>Środki trwałe (poz. od 1.0 do 1.9)</b>	<b>30 136 925</b>	<b>32 173 642</b>	<b>2 036 717</b>
1.0	Grunty	6 118 375	6 485 175	366 800
1.1	Budynki i lokale	23 419 205	24 927 371	1 508 166
1.2	Obiekty inżynierii lądowej i wodnej	295 232	563 505	268 273
1.3	Kotły i maszyny energetyczne	0	0	0
1.4	Maszyny, urządzenia i aparaty ogólnego zastosowania	3 315	2 581	- 734
1.5	Specjalistyczne maszyny, urządzenia i aparaty	2 714	839	- 1 875
1.6	Urządzenia techniczne	157 234	129 662	- 27 572
1.7	Środki transportu	25 240	0	- 25 240
1.8	Narzędzia, przyrządy, ruchomości i wyposażenie	115 610	64 509	- 51 101
1.9	Dzieła sztuki	0	0	0
2.	<b>Inwestycje rozpoczęte (środki trwałe w budowie)</b>	<b>0</b>	<b>27 605</b>	<b>27 605</b>
3.	<b>Środki przekazane na poczet inwestycji</b>	<b>0</b>	<b>0</b>	<b>0</b>
III.	<b>Należności długoterminowe</b>	<b>0</b>	<b>0</b>	<b>0</b>
IV.	<b>Długoterminowe aktywa finansowe (udziały i akcje)</b>	<b>0</b>	<b>0</b>	<b>0</b>
V.	<b>Wartość mienia zlikwidowanych jednostek</b>	<b>0</b>	<b>0</b>	<b>0</b>
<b>Aktywa obrotowe, w tym:</b>		<b>621 737</b>	<b>599 301</b>	<b>- 22 436</b>
1.	Zapasy	18 183	16 594	- 1 589
2.	Należności krótkoterminowe	472 769	407 698	- 65 071
3.	Środki pieniężne	130 785	175 009	44 224
4.	Krótkoterminowe papiery wartościowe	0	0	0

5.	Rozliczenia międzyokresowe	0	0	0
<b>Ogółem (aktywa trwałe + aktywa obrotowe)</b>		<b>30 758 662</b>	<b>32 800 548</b>	<b>2 041 886</b>

Wartość majątku netto we wszystkich jednostkach i placówkach oświatowych (tabele nr 1.2-1.5) na dzień 31 grudnia 2021 r. wynosi 480 959 184 zł, natomiast na dzień 31 grudnia 2020 r. 474 865 704 zł, co stanowi zwiększenie o kwotę 6 093 480 zł. W poszczególnych grupach jednostek i placówek oświatowych zmiany w stanie majątku netto w porównaniu do poprzedniego opracowania kształtują się następująco:

- 1) przedszkola – zwiększenie o kwotę 1 226 109 zł,
- 2) szkoły podstawowe – zwiększenie o kwotę 8 102 558 zł,
- 3) szkoły ponadpodstawowe – zmniejszenie o kwotę 5 277 073 zł,
- 4) szkoły specjalne i pozostałe placówki oświatowe – zwiększenie o kwotę 2 041 886 zł.

Przyczyną wzrostu wartości majątku w jednostkach i placówkach oświatowych było przyjęcie do ewidencji środków trwałych wytworzonych w ramach inwestycji (termomodernizacje obiektów, budowa boisk sportowych, przebudowa sal gimnastycznych). Zmniejszenie aktywów wynika z likwidacji zużytych składników majątku, jak również z naliczenia umorzeń środków trwałych w omawianym okresie sprawozdawczym.

Uchwałą nr 578.XLII.2021 Rady Miasta Częstochowy z dnia 8 kwietnia 2021 r. w sprawie likwidacji Samorządowego Ośrodka Doskonalenia w Częstochowie, z dniem 31 sierpnia 2021 r. zlikwidowany został Samorządowy Ośrodek Doskonalenia w Częstochowie z siedzibą przy ul. Ireny Kosmowskiej 5, 42-224 Częstochowa. Zgodnie z powyższą uchwałą mienie zlikwidowanej placówki przejął Zespół Poradni Psychologiczno-Pedagogicznych w Częstochowie.

## 1.6 Straż Miejska w Częstochowie

**Tabela nr 1.6**

Poz.	Wyszczególnienie	Wartość netto na dzień 31.12.2020 r. (w zł)	Wartość netto na dzień 31.12.2021 r. (w zł)	Różnica (kol. 4 - kol. 3)
1	2	3	4	5
<b>Aktywa trwałe (poz. I+II+III+IV+V)</b>		<b>990 235</b>	<b>1 222 738</b>	<b>232 503</b>
I.	<b>Wartości niematerialne i prawne</b>	<b>0</b>	<b>0</b>	<b>0</b>
II.	<b>Rzeczowe aktywa trwałe (poz. 1+2+3)</b>	<b>990 235</b>	<b>1 222 738</b>	<b>232 503</b>
1.	<b>Środki trwałe (poz. od 1.0 do 1.9)</b>	<b>990 235</b>	<b>1 222 738</b>	<b>232 503</b>
1.0	Grunty	210 700	210 700	0



1.1	Budynki i lokale	551 295	523 498	- 27 797
1.2	Obiekty inżynierii lądowej i wodnej	0	0	0
1.3	Kotły i maszyny energetyczne	19 045	12 059	- 6 986
1.4	Maszyny, urządzenia i aparaty ogólnego zastosowania	0	0	0
1.5	Specjalistyczne maszyny, urządzenia i aparaty	0	0	0
1.6	Urządzenia techniczne	208 789	168 731	- 40 058
1.7	Środki transportu	0	307 750	307 750
1.8	Narzędzia, przyrządy, ruchomości i wyposażenie	406	0	- 406
1.9	Dzieła sztuki	0	0	0
<b>2.</b>	<b>Inwestycje rozpoczęte (środki trwałe w budowie)</b>	<b>0</b>	<b>0</b>	<b>0</b>
<b>3.</b>	<b>Środki przekazane na poczet inwestycji</b>	<b>0</b>	<b>0</b>	<b>0</b>
<b>III.</b>	<b>Należności długoterminowe</b>	<b>0</b>	<b>0</b>	<b>0</b>
<b>IV.</b>	<b>Długoterminowe aktywa finansowe (udziały i akcje)</b>	<b>0</b>	<b>0</b>	<b>0</b>
<b>V.</b>	<b>Wartość mienia zlikwidowanych jednostek</b>	<b>0</b>	<b>0</b>	<b>0</b>
<b>Aktywa obrotowe, w tym:</b>		<b>157 941</b>	<b>163 560</b>	<b>5 619</b>
1.	Zapasy	54 400	59 890	5 490
2.	Należności krótkoterminowe	43 178	66 120	22 942
3.	Środki pieniężne	60 363	37 550	- 22 813
4.	Krótkoterminowe papiery wartościowe	0	0	0
5.	Rozliczenia międzyokresowe	0	0	0
<b>Ogółem (aktywa trwałe + aktywa obrotowe)</b>		<b>1 148 176</b>	<b>1 386 298</b>	<b>238 122</b>

Rzeczowy majątek trwały zwiększył się w wyniku przyjęcia do ewidencji nowych środków trwałych.

## 1.7 Miejski Zarząd Dróg w Częstochowie

Tabela nr 1.7

Poz.	Wyszczególnienie	Wartość netto na dzień 31.12.2020 r. (w zł)	Wartość netto na dzień 31.12.2021 r. (w zł)	Różnica (kol. 4 - kol. 3)
1	2	3	4	5
<b>Aktywa trwałe (poz. I+II+III+IV+V)</b>		<b>1 768 556 744</b>	<b>1 747 395 078</b>	<b>- 21 161 666</b>
<b>I.</b>	<b>Wartości niematerialne i prawne</b>	<b>378 827</b>	<b>315 289</b>	<b>- 63 538</b>

<b>II.</b>	<b>Rzeczowe aktywa trwałe (poz. 1+2+3)</b>	<b>1 768 177 917</b>	<b>1 747 079 789</b>	<b>- 21 098 128</b>
<b>1.</b>	<b>Środki trwałe (poz. od 1.0 do 1.9)</b>	<b>1 735 151 147</b>	<b>1 711 700 382</b>	<b>- 23 450 765</b>
1.0	Grunty	498 320 971	508 953 121	10 632 150
1.1	Budynki i lokale	23 614 999	21 523 935	- 2 091 064
1.2	Obiekty inżynierii lądowej i wodnej	1 205 913 333	1 175 279 032	- 30 634 301
1.3	Kotły i maszyny energetyczne	10 674	9 561	- 1 113
1.4	Maszyny, urządzenia i aparaty ogólnego zastosowania	3 450 193	332 170	- 3 118 023
1.5	Specjalistyczne maszyny, urządzenia i aparaty	506	0	- 506
1.6	Urządzenia techniczne	1 965 842	4 635 229	2 669 387
1.7	Środki transportu	11 666	154 931	143 265
1.8	Narzędzia, przyrządy, ruchomości i wyposażenie	1 862 963	812 403	- 1 050 560
1.9	Dzieła sztuki	0	0	0
<b>2.</b>	<b>Inwestycje rozpoczęte (środki trwałe w budowie)</b>	<b>33 026 770</b>	<b>35 379 407</b>	<b>2 352 637</b>
<b>3.</b>	<b>Środki przekazane na poczet inwestycji</b>	<b>0</b>	<b>0</b>	<b>0</b>
<b>III.</b>	<b>Należności długoterminowe</b>	<b>0</b>	<b>0</b>	<b>0</b>
<b>IV.</b>	<b>Długoterminowe aktywa finansowe (udziały i akcje)</b>	<b>0</b>	<b>0</b>	<b>0</b>
<b>V.</b>	<b>Wartość mienia zlikwidowanych jednostek</b>	<b>0</b>	<b>0</b>	<b>0</b>
<b>Aktywa obrotowe, w tym:</b>		<b>7 489 788</b>	<b>7 364 186</b>	<b>- 125 602</b>
1.	Zapasy	209 394	238 427	29 033
2.	Należności krótkoterminowe	2 724 086	4 150 396	1 426 310
3.	Środki pieniężne	4 376 822	2 830 992	- 1 545 830
4.	Krótkoterminowe papiery wartościowe	0	0	0
5.	Rozliczenia międzyokresowe	179 486	144 371	- 35 115
<b>Ogółem (aktywa trwałe + aktywa obrotowe)</b>		<b>1 776 046 532*</b>	<b>1 754 759 264</b>	<b>- 21 287 268</b>

\* dane zgodne z bilansem za 2020 r.

Zmniejszenie majątku trwałego wynika z naliczonej amortyzacji w okresie sprawozdawczym, likwidacji i przekazania środków trwałych do innych jednostek.

**Wykaz inwestycji zakończonych przez Miejski Zarząd Dróg w Częstochowie w okresie od 1.01.2021 r. do 31.12.2021 r.**

<b>Lp.</b>	<b>Nazwa zadania inwestycyjnego</b>	<b>Wartość nakładów inwestycyjnych (w zł)</b>
1.	Adaptacja części pomieszczeń w budynku przy ul. Legionów 52 na potrzeby biurowe	476 797
2.	Budowa chodnika i parkingu w ul. kpt. Jerzego Kurpińskiego-Ponurego – BO (Brzeźnicka)	284 876
3.	Budowa chodnika na ul. Filtrowej na odcinku między ul. Mirowską i ul. Komornicką – BO	150 389
4.	Budowa chodnika na ul. Zaciszańskiej – BO	213 980
5.	Budowa chodnika w ul. Górskiej do Szkoły Podstawowej nr 8 – BO	20 588
6.	Budowa chodnika w ul. Młodości – BO	174 960
7.	Budowa chodnika w ul. Orawskiej – BO	75 277
8.	Budowa chodnika wzdłuż ul. Senatorskiej (od sklepu Społem do skrzyżowania z ul. Kozią) – BO	39 132
9.	Budowa oświetlenia ul. Szydłowska, Kłodzka, Bocheńska – BO	87 535
10.	Budowa oświetlenia ul. Koszarowej w Częstochowie	31 634
11.	Budowa oświetlenia ulicznego w pasie drogi krajowej nr DK-43 ul. św. Rocha z ul. Gminną (przejście dla pieszych) – BO	21 724
12.	Budowa parkingu przy bloku Alei Armii Krajowej 53 – BO	25 350
13.	Budowa parkingu przy cmentarzu na ul. Ostatniej – BO	166 164
14.	Chodnik przy ul. Pankiewicza – BO	177 508
15.	Chodniki – budowa przystanku MPK Ludowa 140	22 357
16.	Chodniki – przebudowa chodnika na ul. Wincentego Witosa w Częstochowie wraz z nawierzchnią jezdni	560 748
17.	Dostosowanie sygnalizacji świetlanych do wymogów prawnych	597 780
18.	Inwestycje oświetleniowe – budowa oświetlenia ulic Longina Podbipięty i Księcia Jeremiego Wiśniowieckiego w Częstochowie	94 619
19.	Inwestycje oświetleniowe – budowa oświetlenia ul. gen. Stanisława Maczka w Częstochowie	37 515
20.	Inwestycje oświetleniowe – budowa oświetlenia ul. Górskiej w Częstochowie	22 918
21.	Inwestycje oświetleniowe – budowa oświetlenia ul. Karkonoskiej w Częstochowie	49 976
22.	Inwestycje oświetleniowe – budowa oświetlenia ul. Storczykowej w Częstochowie	46 483
23.	Mosty – przebudowa drogi w zakresie torowiska tramwajowego z dostosowaniem obiektu mostowego w Alei Niepodległości	996 369

24.	Program – przebudowa odcinka ul. Józefa Mireckiego	178 350
25.	Program – budowa ul. Sasankowej	424 113

<b>Lp.</b>	<b>Nazwa zadania inwestycyjnego</b>	<b>Wartość nakładów inwestycyjnych (w zł)</b>
26.	Program – przebudowa odcinka Alei Wolności od ul. Marszałka Ferdynanda Focha do ul. Jana III Sobieskiego – strona zachodnia	82 998
27.	Program – przebudowa odcinka ul. Stanisława Orzechowskiego w Częstochowie	138 754
28.	Program – przebudowa pobocza w ul. Jana Karłowicza na odcinku od ul. Kornela Makuszyńskiego do ul. Wacława Berenta w Częstochowie	94 775
29.	Program – przebudowa ul. Brzezińskiej na odcinku od ul. Bohaterów Katynia do ul. Załogi	768 687
30.	Program – przebudowa ul. Mirowskiej na odcinku od ul. Nadrzecznej do ul. Michała Faradaya w Częstochowie	10 147 270
31.	Program – przebudowa ul. mjra Waleriana Łukasińskiego na odcinku od Alei Pokoju do ul. Stefana Okrzei	788 926
32.	Program – przebudowa ulic Tomasza Wilsona, Franciszka Żwirki i Stanisława Wigury, Juliusza Słowackiego, gen. Mieczysława Dąbkowskiego w zakresie miejsc postojowych	60 095
33.	Program – przebudowa ul. Zuchów w Częstochowie	597 399
34.	Program – rozbudowa ul. Tadeusza Boya-Żeleńskiego w Częstochowie wraz z budową drogi rowerowej po zachodniej stronie Alei Wolności	2 935 729
35.	Program – rozszerzenie strefy płatnego parkowania – Rynek Wieluński	17 416
36.	Program odwodnienia – budowa odcinka kanału deszczowego ul. Mącznej od skrzyżowania z ul. Zawodziańską do posesji nr 70	1 313 584
37.	Przebudowa chodnika w ul. Księcia Adama Jerzego Czartoryskiego – BO	59 847
38.	Przebudowa drogi pieszej i rowerowej wzdłuż ul. gen. Augusta Fieldorfa-Niła między Aleją Wyzwolenia a Promenadą – BO	638 102
39.	Przebudowa nawierzchni ul. Torowej w Częstochowie – II etap – BO	222 295
40.	Przebudowa nawierzchni ul. Zygmunta Glogera na odcinku od ul. Marszałka Ferdynanda Focha do ul. Mikołaja Kopernika	378 792
41.	Przebudowa oświetlenia ulicznego wzdłuż trasy tramwajowej w Częstochowie	4 149 202
42.	Wyposażenie płatnej strefy parkowania w system do pobierania i kontroli opłat	3 373 060
43.	Zakup i montaż infrastruktury przystankowej	45 203

44.	Zakup oprogramowania Smartgem na potrzeby MZD w Częstochowie	30 000
45.	Zakup samochodu elektrycznego na potrzeby MZD w Częstochowie	157 557
46.	Program – przebudowa ul. Kościelnej wraz ze wzmocnieniem podbudowy na odcinku od ul. Piastowskiej do kładki nad Rzeką Stradomką	273 513
47.	Program odwodnienia – zarurowanie rowu otwartego pomiędzy ul. Królewską i Aleją Bohaterów Monte Cassino w Częstochowie	393 506
48.	Oświetlenie oraz monitoring wizyjny magazynu przy ul. Złotej	60 246
49.	Program – przebudowa ul. Południowej w Częstochowie	461 815
<b>Lp.</b>	<b>Nazwa zadania inwestycyjnego</b>	<b>Wartość nakładów inwestycyjnych (w zł)</b>
50.	Program – budowa ul. Polnej na odcinku od ul. Pirotechników do ul. Skrzetuskiego	227 498
51.	Przebudowa drogi w zakresie torowiska tramwajowego z dostosowaniem obiektu mostowego w Alei Niepodległości do warunków ruchu tramwajów	6 148 599
52.	Program – budowa drogi łączącej ul. Jaskrowską z ul. Warszawską (wraz z budową ronda i sięgacza)	5 650 552
53.	Przebudowa odcinków dróg Polskiego Czerwonego Krzyża – Obrońców Poczty Gdańskiej – Obrońców Westerplatte	1 019 819
54.	Odwodnienie dzielnicy Północ	12 509 664
55.	Przebudowa ronda na skrzyżowaniu ul. Legionów z ul. Żużłową w Częstochowie na rondo turbinowe	1 290 300
56.	Oprogramowanie VISSIM	62 607
57.	Oprogramowanie SEGA	18 081
58.	Zakup oprogramowania do zarządzania transportem zbiorowym oraz eksportu danych do systemu dynamicznej informacji pasażerskiej	114 501
59.	Rowery – budowa infrastruktury rowerowej w ciągu ul. Wróblewskiego w Częstochowie	44 112
60.	Rowery – budowa infrastruktury rowerowej w obrębie skrzyżowania na ul. Bór i Aleja Niepodległości w Częstochowie	16 973
61.	Program – budowa dwóch nowych przystanków przy ul. św. Rocha/skrzyżowanie z ul. Zakopiańską	203 723
62.	Program – przebudowa drogi dojazdowej do wylotu kolektora deszczowego w ul. Zawodziańskiej	28 848
<b>Razem:</b>		<b>59 501 190</b>

BO – Budżet Obywatelski

## 1.8 Powiatowy Urząd Pracy w Częstochowie

Tabela nr 1.8

Poz.	Wyszczególnienie	Wartość netto na dzień 31.12.2020 r. (w zł)	Wartość netto na dzień 31.12.2021 r. (w zł)	Różnica (kol. 4 - kol. 3)
1	2	3	4	5
<b>Aktywa trwałe (poz. I+II+III+IV+V)</b>		<b>5 511 678</b>	<b>5 280 772</b>	<b>- 230 906</b>
<b>I.</b>	<b>Wartości niematerialne i prawne</b>	<b>44 391</b>	<b>77 904</b>	<b>33 513</b>
<b>II.</b>	<b>Rzeczowe aktywa trwałe (poz. 1+2+3)</b>	<b>5 467 287</b>	<b>5 202 868</b>	<b>- 264 419</b>
<b>1.</b>	<b>Środki trwałe (poz. od 1.0 do 1.9)</b>	<b>5 467 287</b>	<b>5 202 868</b>	<b>- 264 419</b>
1.0	Grunty	1 125 949	1 125 949	0
1.1	Budynki i lokale	3 600 118	3 482 069	- 118 049
1.2	Obiekty inżynierii lądowej i wodnej	0	0	0
1.3	Kotły i maszyny energetyczne	0	0	0
1.4	Maszyny, urządzenia i aparaty ogólnego zastosowania	525 353	418 980	- 106 373
1.5	Specjalistyczne maszyny, urządzenia i aparaty	0	0	0
1.6	Urządzenia techniczne	67 597	57 470	- 10 127
1.7	Środki transportu	148 000	118 400	- 29 600
1.8	Narzędzia, przyrządy, ruchomości i wyposażenie	270	0	- 270
1.9	Dzieła sztuki	0	0	0
<b>2.</b>	<b>Inwestycje rozpoczęte (środki trwałe w budowie)</b>	<b>0</b>	<b>0</b>	<b>0</b>
<b>3.</b>	<b>Środki przekazane na poczet inwestycji</b>	<b>0</b>	<b>0</b>	<b>0</b>
<b>III.</b>	<b>Należności długoterminowe</b>	<b>0</b>	<b>0</b>	<b>0</b>
<b>IV.</b>	<b>Długoterminowe aktywa finansowe (udziały i akcje)</b>	<b>0</b>	<b>0</b>	<b>0</b>
<b>V.</b>	<b>Wartość mienia zlikwidowanych jednostek</b>	<b>0</b>	<b>0</b>	<b>0</b>
<b>Aktywa obrotowe, w tym:</b>		<b>0</b>	<b>0</b>	<b>0</b>
1.	Zapasy	0	0	0
2.	Należności krótkoterminowe	0	0	0
3.	Środki pieniężne	0	0	0

4.	Krótkoterminowe papiery wartościowe	0	0	0
5.	Rozliczenia międzyokresowe	0	0	0
<b>Ogółem (aktywa trwałe + aktywa obrotowe)</b>		<b>5 511 678</b>	<b>5 280 772</b>	<b>- 230 906</b>

Wartość majątku uległa zmniejszeniu w wyniku naliczonej rocznej amortyzacji środków trwałych.

## 1.9 Miejski Ośrodek Pomocy Społecznej w Częstochowie

Tabela nr 1.9

Poz.	Wyszczególnienie	Wartość netto na dzień 31.12.2020 r. (w zł)	Wartość netto na dzień 31.12.2021 r. (w zł)	Różnica (kol. 4 - kol. 3)
1	2	3	4	5
<b>Aktywa trwałe (poz. I+II+III+IV+V)</b>		<b>11 444 521</b>	<b>11 331 673</b>	<b>- 112 848</b>
I.	Wartości niematerialne i prawne	0	0	0
II.	Rzeczowe aktywa trwałe (poz.1+2+3)	11 425 087	11 305 289	- 119 798
1.	Środki trwałe (poz. od 1.0 do 1.9)	11 425 087	11 305 289	- 119 798
1.0	Grunty	2 628 214	2 640 387	12 173
1.1	Budynki i lokale	8 441 880	8 342 059	- 99 821
1.2	Obiekty inżynierii lądowej i wodnej	317 025	295 963	- 21 062
1.3	Kotły i maszyny energetyczne	4 711	3 847	- 864
1.4	Maszyny, urządzenia i aparaty ogólnego zastosowania	0	0	0
1.5	Specjalistyczne maszyny, urządzenia i aparaty	0	0	0
1.6	Urządzenia techniczne	12 537	8 450	- 4 087
1.7	Środki transportu	0	0	0
1.8	Narzędzia, przyrządy, ruchomości i wyposażenie	20 720	14 583	- 6 137
1.9	Dzieła sztuki	0	0	0
2.	Inwestycje rozpoczęte (środki trwałe w budowie)	0	0	0
3.	Środki przekazane na poczet inwestycji	0	0	0
III.	Należności długoterminowe	19 434	26 384	6 950
IV.	Długoterminowe aktywa finansowe (udziały i akcje)	0	0	0
V.	Wartość mienia zlikwidowanych jednostek	0	0	0
<b>Aktywa obrotowe, w tym:</b>		<b>14 151 147</b>	<b>14 193 427</b>	<b>42 280</b>

1.	Zapasy	3 837	1 822	- 2 015
2.	Należności krótkoterminowe	13 541 134	13 152 975	- 388 159
3.	Środki pieniężne	554 210	969 005	414 795
4.	Krótkoterminowe papiery wartościowe	0	0	0
5.	Rozliczenia międzyokresowe	51 966	69 625	17 659
<b>Ogółem (aktywa trwałe + aktywa obrotowe)</b>		<b>25 595 668</b>	<b>25 525 100</b>	<b>- 70 568</b>

Rzeczowy majątek trwały uległ zmniejszeniu w wyniku naliczonej amortyzacji w okresie sprawozdawczym, jak również likwidacji środków trwałych. W aktywach obrotowych środki pieniężne uległy zwiększeniu z uwagi na większą pulę środków otrzymanych w ramach programu Aktywny Samorząd oraz większą kwotę na rachunku depozytowym.



## 1.10 Ośrodek Pomocy Osobom z Problemami Alkoholowymi w Częstochowie

Tabela nr 1.10

Poz.	Wyszczególnienie	Wartość netto na dzień 31.12.2020 r. (w zł)	Wartość netto na dzień 31.12.2021 r. (w zł)	Różnica (kol. 4 - kol. 3)
1	2	3	4	5
<b>Aktywa trwałe (poz. I+II+III+IV+V)</b>		<b>1 236 715</b>	<b>1 196 988</b>	<b>- 39 727</b>
<b>I.</b>	<b>Wartości niematerialne i prawne</b>	<b>0</b>	<b>0</b>	<b>0</b>
<b>II.</b>	<b>Rzeczowe aktywa trwałe (poz. 1+2+3)</b>	<b>1 235 537</b>	<b>1 189 844</b>	<b>- 45 693</b>
<b>1.</b>	<b>Środki trwałe (poz. od 1.0 do 1.9)</b>	<b>1 235 537</b>	<b>1 189 844</b>	<b>- 45 693</b>
1.0	Grunty	237 144	237 144	0
1.1	Budynki i lokale	886 137	849 572	- 36 565
1.2	Obiekty inżynierii lądowej i wodnej	100 643	93 995	- 6 648
1.3	Kotły i maszyny energetyczne	0	0	0
1.4	Maszyny, urządzenia i aparaty ogólnego zastosowania	45	0	- 45
1.5	Specjalistyczne maszyny, urządzenia i aparaty	0	0	0
1.6	Urządzenia techniczne	0	0	0
1.7	Środki transportu	0	0	0
1.8	Narzędzia, przyrządy, ruchomości i wyposażenie	11 568	9 133	- 2 435
1.9	Dzieła sztuki	0	0	0
<b>2.</b>	<b>Inwestycje rozpoczęte (środki trwałe w budowie)</b>	<b>0</b>	<b>0</b>	<b>0</b>
<b>3.</b>	<b>Środki przekazane na poczet inwestycji</b>	<b>0</b>	<b>0</b>	<b>0</b>
<b>III.</b>	<b>Należności długoterminowe</b>	<b>1 178</b>	<b>7 144</b>	<b>5 966</b>
<b>IV.</b>	<b>Długoterminowe aktywa finansowe (udziały i akcje)</b>	<b>0</b>	<b>0</b>	<b>0</b>
<b>V.</b>	<b>Wartość mienia zlikwidowanych jednostek</b>	<b>0</b>	<b>0</b>	<b>0</b>
<b>Aktywa obrotowe, w tym:</b>		<b>1 974 039</b>	<b>2 057 200</b>	<b>83 161</b>
1.	Zapasy	0	0	0
2.	Należności krótkoterminowe	1 970 780	2 053 818	83 038
3.	Środki pieniężne	3 259	3 382	123
4.	Krótkoterminowe papiery wartościowe	0	0	0

5.	Rozliczenia międzyokresowe	0	0	0
<b>Ogółem (aktywa trwałe + aktywa obrotowe)</b>		<b>3 210 754*</b>	<b>3 254 188</b>	<b>43 434</b>

\* dane zgodne z bilansem za 2020 r.

Wartość majątku trwałego uległa zmniejszeniu o kwotę naliczonego umorzenia środków trwałych.

Należności krótkoterminowe dotyczą należności za pobyt w OPOPA oraz odszkodowania za zniszczone mienie, w stosunku do roku ubiegłego ich wartość wzrosła. Ściągalność należności jest niska z uwagi na fakt, że większość pacjentów to osoby bezrobotne i bezdomne.

## 1.11 Żłobek Miejski „Reksio”

Tabela nr 1.11

Poz.	Wyszczególnienie	Wartość netto na dzień 31.12.2020 r. (w zł)	Wartość netto na dzień 31.12.2021 r. (w zł)	Różnica (kol. 4 - kol. 3)
1	2	3	4	5
<b>Aktywa trwałe (poz. I+II+III+IV+V)</b>		<b>3 721 877</b>	<b>3 628 032</b>	<b>- 93 845</b>
I.	Wartości niematerialne i prawne	0	0	0
II.	Rzeczowe aktywa trwałe (poz. 1+2+3)	3 721 877	3 628 032	- 93 845
1.	Środki trwałe (poz. od 1.0 do 1.9)	3 721 877	3 628 032	- 93 845
1.0	Grunty	510 124	510 124	0
1.1	Budynki i lokale	3 198 694	3 105 547	- 93 147
1.2	Obiekty inżynierii lądowej i wodnej	13 059	12 361	- 698
1.3	Kotły i maszyny energetyczne	0	0	0
1.4	Maszyny, urządzenia i aparaty ogólnego zastosowania	0	0	0
1.5	Specjalistyczne maszyny, urządzenia i aparaty	0	0	0
1.6	Urządzenia techniczne	0	0	0
1.7	Środki transportu	0	0	0
1.8	Narzędzia, przyrządy, ruchomości i wyposażenie	0	0	0
1.9	Dzieła sztuki	0	0	0
2.	Inwestycje rozpoczęte (środki trwałe w budowie)	0	0	0
3.	Środki przekazane na poczet inwestycji	0	0	0
III.	Należności długoterminowe	0	0	0
IV.	Długoterminowe aktywa finansowe (udziały i akcje)	0	0	0
V.	Wartość mienia zlikwidowanych jednostek	0	0	0
<b>Aktywa obrotowe, w tym:</b>		<b>17 810</b>	<b>19 888</b>	<b>2 078</b>
1.	Zapasy	13 510	14 315	805
2.	Należności krótkoterminowe	3 935	3 803	- 132
3.	Środki pieniężne	365	1 770	1 405

4.	Krótkoterminowe papiery wartościowe	0	0	0
5.	Rozliczenia międzyokresowe	0	0	0
<b>Ogółem (aktywa trwałe + aktywa obrotowe)</b>		<b>3 739 687</b>	<b>3 647 920</b>	<b>- 91 767</b>

Rzeczowy majątek trwały uległ zmniejszeniu w wyniku naliczonej amortyzacji.

## 1.12 Dom Pomocy Społecznej w Częstochowie

Tabela 1.12

Poz.	Wyszczególnienie	Wartość netto na dzień 31.12.2020 r. (w zł)	Wartość netto na dzień 31.12.2021 r. (w zł)	Różnica (kol. 4 - kol. 3)
1	2	3	4	5
<b>Aktywa trwałe (poz. I+II+III+IV+V)</b>		<b>18 431 577</b>	<b>18 016 981</b>	<b>- 414 596</b>
<b>I.</b>	<b>Wartości niematerialne i prawne</b>	<b>0</b>	<b>0</b>	<b>0</b>
<b>II.</b>	<b>Rzeczowe aktywa trwałe (poz. 1+2+3)</b>	<b>18 431 577</b>	<b>18 016 981</b>	<b>- 414 596</b>
<b>1.</b>	<b>Środki trwałe (poz. od 1.0 do 1.9)</b>	<b>18 431 577</b>	<b>18 016 981</b>	<b>- 414 596</b>
1.0	Grunty	1 000 000	1 000 000	0
1.1	Budynki i lokale	17 008 990	16 706 145	- 302 845
1.2	Obiekty inżynierii lądowej i wodnej	0	0	0
1.3	Kotły i maszyny energetyczne	0	0	0
1.4	Maszyny, urządzenia i aparaty ogólnego zastosowania	57 296	41 788	- 15 508
1.5	Specjalistyczne maszyny, urządzenia i aparaty	44 428	36 649	- 7 779
1.6	Urządzenia techniczne	62 806	52 749	- 10 057
1.7	Środki transportu	164 953	110 405	- 54 548
1.8	Narzędzia, przyrządy, ruchomości i wyposażenie	93 104	69 245	- 23 859
1.9	Dzieła sztuki	0	0	0
<b>2.</b>	<b>Inwestycje rozpoczęte (środki trwałe w budowie)</b>	<b>0</b>	<b>0</b>	<b>0</b>
<b>3.</b>	<b>Środki przekazane na poczet inwestycji</b>	<b>0</b>	<b>0</b>	<b>0</b>
<b>III.</b>	<b>Należności długoterminowe</b>	<b>0</b>	<b>0</b>	<b>0</b>
<b>IV.</b>	<b>Długoterminowe aktywa finansowe (udziały i akcje)</b>	<b>0</b>	<b>0</b>	<b>0</b>
<b>V.</b>	<b>Wartość mienia zlikwidowanych jednostek</b>	<b>0</b>	<b>0</b>	<b>0</b>

<b>Aktywa obrotowe, w tym:</b>		<b>499 913</b>	<b>537 611</b>	<b>37 698</b>
1.	Zapasy	46 967	53 462	6 495
2.	Należności krótkoterminowe	439 240	467 488	28 248
3.	Środki pieniężne	828	1 555	727
4.	Krótkoterminowe papiery wartościowe	0	0	0
5.	Rozliczenia międzyokresowe	12 878	15 106	2 228
<b>Ogółem (aktywa trwałe + aktywa obrotowe)</b>		<b>18 931 490</b>	<b>18 554 592</b>	<b>- 376 898</b>

Rzeczowy majątek trwały uległ zmniejszeniu w wyniku naliczenia rocznej amortyzacji.

**Placówka Opiekuńczo-  
1.13 Wychowawcza typu rodzinnego z siedzibą w Częstochowie  
przy ul. Kolorowej 82 Tabela 1.13**

Poz.	Wyszczególnienie	Wartość netto na dzień 31.12.2020 r. (w zł)	Wartość netto na dzień 31.12.2021 r. (w zł)	Różnica (kol. 4 - kol. 3)
1	2	3	4	5
<b>Aktywa trwałe (poz. I+II+III+IV+V)</b>		<b>215</b>	<b>0</b>	<b>- 215</b>
I.	Wartości niematerialne i prawne	0	0	0
II.	Rzeczowe aktywa trwałe (poz. 1+2+3)	215	0	- 215
1.	Środki trwałe (poz. od 1.0 do 1.9)	215	0	- 215
1.0	Grunty	0	0	0
1.1	Budynki i lokale	0	0	0
1.2	Obiekty inżynierii lądowej i wodnej	0	0	0
1.3	Kotły i maszyny energetyczne	215	0	- 215
1.4	Maszyny, urządzenia i aparaty ogólnego zastosowania	0	0	0
1.5	Specjalistyczne maszyny, urządzenia i aparaty	0	0	0
1.6	Urządzenia techniczne	0	0	0
1.7	Środki transportu	0	0	0
1.8	Narzędzia, przyrządy, ruchomości i wyposażenie	0	0	0
1.9	Dzieła sztuki	0	0	0
2.	Inwestycje rozpoczęte (środki trwałe w budowie)	0	0	0
3.	Środki przekazane na poczet inwestycji	0	0	0
III.	Należności długoterminowe	0	0	0
IV.	Długoterminowe aktywa finansowe (udziały i akcje)	0	0	0
V.	Wartość mienia zlikwidowanych jednostek	0	0	0
<b>Aktywa obrotowe, w tym:</b>		<b>1 508</b>	<b>688</b>	<b>- 820</b>
1.	Zapasy	0	0	0
2.	Należności krótkoterminowe	0	0	0
3.	Środki pieniężne	1 508	688	- 820

**Placówka Opiekuńczo-**

4.	Krótkoterminowe papiery wartościowe	0	0	0
5.	Rozliczenia międzyokresowe	0	0	0
<b>Ogółem (aktywa trwałe + aktywa obrotowe)</b>		<b>1 723</b>	<b>688</b>	<b>- 1 035</b>

Przyczyną zmniejszenia wartości majątku trwałego było naliczenie rocznej amortyzacji środków trwałych. Spadek aktywów obrotowych widoczny jest w pozycji środki pieniężne.

**1.14 Wychowawcza typu rodzinnego z siedzibą w Częstochowie****przy ul. Połanieckiej 175C\* Tabela 1.14**

Poz.	Wyszczególnienie	Wartość netto na dzień 31.12.2020 r. (w zł)	Wartość netto na dzień 31.12.2021 r. (w zł)	Różnica (kol. 4 - kol. 3)
1	2	3	4	5
<b>Aktywa trwałe (poz. I+II+III+IV+V)</b>		<b>0</b>	<b>0</b>	<b>0</b>
<b>I.</b>	<b>Wartości niematerialne i prawne</b>	<b>0</b>	<b>0</b>	<b>0</b>
<b>II.</b>	<b>Rzeczowe aktywa trwałe (poz. 1+2+3)</b>	<b>0</b>	<b>0</b>	<b>0</b>
<b>1.</b>	<b>Środki trwałe (poz. od 1.0 do 1.9)</b>	<b>0</b>	<b>0</b>	<b>0</b>
1.0	Grunty	0	0	0
1.1	Budynki i lokale	0	0	0
1.2	Obiekty inżynierii lądowej i wodnej	0	0	0
1.3	Kotły i maszyny energetyczne	0	0	0
1.4	Maszyny, urządzenia i aparaty ogólnego zastosowania	0	0	0
1.5	Specjalistyczne maszyny, urządzenia i aparaty	0	0	0
1.6	Urządzenia techniczne	0	0	0
1.7	Środki transportu	0	0	0
1.8	Narzędzia, przyrządy, ruchomości i wyposażenie	0	0	0
1.9	Dzieła sztuki	0	0	0
<b>2.</b>	<b>Inwestycje rozpoczęte (środki trwałe w budowie)</b>	<b>0</b>	<b>0</b>	<b>0</b>
<b>3.</b>	<b>Środki przekazane na poczet inwestycji</b>	<b>0</b>	<b>0</b>	<b>0</b>
<b>III.</b>	<b>Należności długoterminowe</b>	<b>0</b>	<b>0</b>	<b>0</b>
<b>IV.</b>	<b>Długoterminowe aktywa finansowe (udziały i akcje)</b>	<b>0</b>	<b>0</b>	<b>0</b>

**Placówka Opiekuńczo-**

<b>V.</b>	<b>Wartość mienia zlikwidowanych jednostek</b>	<b>0</b>	<b>0</b>	<b>0</b>
<b>Aktywa obrotowe, w tym:</b>		<b>15</b>	<b>0</b>	<b>- 15</b>
1.	Zapasy	0	0	0
2.	Należności krótkoterminowe	4	0	- 4
3.	Środki pieniężne	11	0	- 11
4.	Krótkoterminowe papiery wartościowe	0	0	0
5.	Rozliczenia międzyokresowe	0	0	0
<b>Ogółem (aktywa trwałe + aktywa obrotowe)</b>		<b>15</b>	<b>0</b>	<b>- 15</b>

\* decyzją znak: PSVI.943.1.16.2021 z dnia 29 października 2021 r. Wojewoda Śląski wyraził zgodę na likwidację placówki

**1.15 Wychowawcza typu rodzinnego z siedzibą w Częstochowie przy ul. Artura**

**Oppmana Or-Ota 9 Tabela 1.15**

<b>Poz.</b>	<b>Wyszczególnienie</b>	<b>Wartość netto na dzień 31.12.2020 r. (w zł)</b>	<b>Wartość netto na dzień 31.12.2021 r. (w zł)</b>	<b>Różnica (kol. 4 - kol. 3)</b>
1	2	3	4	5
<b>Aktywa trwałe (poz. I+II+III+IV+V)</b>		<b>0</b>	<b>0</b>	<b>0</b>
<b>I.</b>	<b>Wartości niematerialne i prawne</b>	<b>0</b>	<b>0</b>	<b>0</b>
<b>II.</b>	<b>Rzeczowe aktywa trwałe (poz. 1+2+3)</b>	<b>0</b>	<b>0</b>	<b>0</b>
<b>1.</b>	<b>Środki trwałe (poz. od 1.0 do 1.9)</b>	<b>0</b>	<b>0</b>	<b>0</b>
1.0	Grunty	0	0	0
1.1	Budynki i lokale	0	0	0
1.2	Obiekty inżynierii lądowej i wodnej	0	0	0
1.3	Kotły i maszyny energetyczne	0	0	0
1.4	Maszyny, urządzenia i aparaty ogólnego zastosowania	0	0	0
1.5	Specjalistyczne maszyny, urządzenia i aparaty	0	0	0
1.6	Urządzenia techniczne	0	0	0
1.7	Środki transportu	0	0	0
1.8	Narzędzia, przyrządy, ruchomości i wyposażenie	0	0	0
1.9	Dzieła sztuki	0	0	0



**Placówka Opiekuńczo-**

2.	Inwestycje rozpoczęte (środki trwałe w budowie)	0	0	0
3.	Środki przekazane na poczet inwestycji	0	0	0
III.	Należności długoterminowe	0	0	0
IV.	Długoterminowe aktywa finansowe (udziały i akcje)	0	0	0
V.	Wartość mienia zlikwidowanych jednostek	0	0	0
<b>Aktywa obrotowe, w tym:</b>		<b>585</b>	<b>73</b>	<b>- 512</b>
1.	Zapasy	0	0	0
2.	Należności krótkoterminowe	92	0	- 92
3.	Środki pieniężne	493	73	- 420
4.	Krótkoterminowe papiery wartościowe	0	0	0
5.	Rozliczenia międzyokresowe	0	0	0
<b>Ogółem (aktywa trwałe + aktywa obrotowe)</b>		<b>585</b>	<b>73</b>	<b>- 512</b>

Największy spadek aktywów obrotowych odnotowano w pozycji środki pieniężne.

## 1.16 Biuro Finansów Oświaty

Tabela 1.16

Poz.	Wyszczególnienie	Wartość netto na dzień 31.12.2020 r. (w zł)	Wartość netto na dzień 31.12.2021 r. (w zł)	Różnica (kol. 4 - kol. 3)
1	2	3	4	5
<b>Aktywa trwałe (poz. I+II+III+IV+V)</b>		<b>28 816</b>	<b>31 858</b>	<b>3 042</b>
I.	Wartości niematerialne i prawne	0	0	0
II.	Rzeczowe aktywa trwałe (poz. 1+2+3)	28 816	31 858	3 042
1.	Środki trwałe (poz. od 1.0 do 1.9)	28 816	31 858	3 042
1.0	Grunty	0	0	0
1.1	Budynki i lokale	0	0	0
1.2	Obiekty inżynierii lądowej i wodnej	0	0	0
1.3	Kotły i maszyny energetyczne	0	0	0
1.4	Maszyny, urządzenia i aparaty ogólnego zastosowania	17 357	25 860	8 503
1.5	Specjalistyczne maszyny, urządzenia i aparaty	0	0	0
1.6	Urządzenia techniczne	3 526	1 410	- 2 116
1.7	Środki transportu	0	0	0
1.8	Narzędzia, przyrządy, ruchomości i wyposażenie	7 933	4 588	- 3 345
1.9	Dzieła sztuki	0	0	0
2.	Inwestycje rozpoczęte (środki trwałe w budowie)	0	0	0
3.	Środki przekazane na poczet inwestycji	0	0	0
III.	Należności długoterminowe	0	0	0
IV.	Długoterminowe aktywa finansowe (udziały i akcje)	0	0	0
V.	Wartość mienia zlikwidowanych jednostek	0	0	0
<b>Aktywa obrotowe, w tym:</b>		<b>43 601</b>	<b>52 530</b>	<b>8 929</b>
1.	Zapasy	0	0	0
2.	Należności krótkoterminowe	18 694	22 472	3 778
3.	Środki pieniężne	24 907	30 058	5 151
4.	Krótkoterminowe papiery wartościowe	0	0	0

5.	Rozliczenia międzyokresowe	0	0	0
<b>Ogółem (aktywa trwałe + aktywa obrotowe)</b>		<b>72 417</b>	<b>84 388</b>	<b>11 971</b>

Przyczyną zwiększenia majątku było przyjęcie do ewidencji środków trwałych.

### 1.17 Częstochowskie Centrum Świadczeń

Tabela 1.17

Poz.	Wyszczególnienie	Wartość netto na dzień 31.12.2020 r. (w zł)	Wartość netto na dzień 31.12.2021 r. (w zł)	Różnica (kol. 4 - kol. 3)
1	2	3	4	5
<b>Aktywa trwałe (poz. I+II+III+IV+V)</b>		<b>1 624 362</b>	<b>2 107 796</b>	<b>483 434</b>
I.	Wartości niematerialne i prawne	23 757	11 362	- 12 395
II.	Rzeczowe aktywa trwałe (poz. 1+2+3)	58 854	29 782	- 29 072
1.	Środki trwałe (poz. od 1.0 do 1.9)	58 854	29 782	- 29 072
1.0	Grunty	0	0	0
1.1	Budynki i lokale	0	0	0
1.2	Obiekty inżynierii lądowej i wodnej	0	0	0
1.3	Kotły i maszyny energetyczne	0	0	0
1.4	Maszyny, urządzenia i aparaty ogólnego zastosowania	48 104	25 822	- 22 282
1.5	Specjalistyczne maszyny, urządzenia i aparaty	0	0	0
1.6	Urządzenia techniczne	0	0	0
1.7	Środki transportu	0	0	0
1.8	Narzędzia, przyrządy, ruchomości i wyposażenie	10 750	3 960	- 6 790
1.9	Dzieła sztuki	0	0	0
2.	Inwestycje rozpoczęte (środki trwałe w budowie)	0	0	0
3.	Środki przekazane na poczet inwestycji	0	0	0
III.	Należności długoterminowe	1 541 751	2 066 652	524 901
IV.	Długoterminowe aktywa finansowe (udziały i akcje)	0	0	0
V.	Wartość mienia zlikwidowanych jednostek	0	0	0
<b>Aktywa obrotowe, w tym:</b>		<b>17 894 076</b>	<b>17 368 022</b>	<b>- 526 054</b>
1.	Zapasy	0	0	0

2.	Należności krótkoterminowe	17 885 357	17 353 175	- 532 182
3.	Środki pieniężne	8 719	14 847	6 128
4.	Krótkoterminowe papiery wartościowe	0	0	0
5.	Rozliczenia międzyokresowe	0	0	0
<b>Ogółem (aktywa trwałe + aktywa obrotowe)</b>		<b>19 518 438</b>	<b>19 475 818</b>	<b>- 42 620</b>

Rzeczowy majątek trwały zmniejszył się w wyniku naliczonej amortyzacji środków trwałych. Zmniejszenie należności krótkoterminowych i jednoczesne zwiększenie należności długoterminowych wynika z rozłożenia zadłużenia na raty na lata następne ze względu na sytuację epidemiczną w kraju (utrata zatrudnienia przez dłużników).

## 1.18 Centrum Usług Komunalnych w Częstochowie

Tabela 1.18

Poz.	Wyszczególnienie	Wartość netto na dzień 31.12.2020 r. (w zł)	Wartość netto na dzień 31.12.2021 r. (w zł)	Różnica (kol. 4 - kol. 3)
1	2	3	4	5
<b>Aktywa trwałe (poz. I+II+III+IV+V)</b>		<b>409 050</b>	<b>33 287 413</b>	<b>32 878 363</b>
I.	<b>Wartości niematerialne i prawne</b>	<b>0</b>	<b>0</b>	<b>0</b>
II.	<b>Rzeczowe aktywa trwałe (poz. 1+2+3)</b>	<b>409 050</b>	<b>33 287 413</b>	<b>32 878 363</b>
1.	<b>Środki trwałe (poz. od 1.0 do 1.9)</b>	<b>409 050</b>	<b>33 163 588</b>	<b>32 754 538</b>
1.0	Grunty	0	609 977	609 977
1.1	Budynki i lokale	0	291 624	291 624
1.2	Obiekty inżynierii lądowej i wodnej	0	29 095 258	29 095 258
1.3	Kotły i maszyny energetyczne	0	37 855	37 855
1.4	Maszyny, urządzenia i aparaty ogólnego zastosowania	0	98 392	98 392
1.5	Specjalistyczne maszyny, urządzenia i aparaty	0	0	0
1.6	Urządzenia techniczne	0	31 249	31 249
1.7	Środki transportu	409 050	1 661 792	1 252 742
1.8	Narzędzia, przyrządy, ruchomości i wyposażenie	0	1 337 441	1 337 441
1.9	Dzieła sztuki	0	0	0
2.	<b>Inwestycje rozpoczęte (środki trwałe w budowie)</b>	<b>0</b>	<b>123 825</b>	<b>123 825</b>
3.	<b>Środki przekazane na poczet inwestycji</b>	<b>0</b>	<b>0</b>	<b>0</b>
III.	<b>Należności długoterminowe</b>	<b>0</b>	<b>0</b>	<b>0</b>
IV.	<b>Długoterminowe aktywa finansowe (udziały i akcje)</b>	<b>0</b>	<b>0</b>	<b>0</b>
V.	<b>Wartość mienia zlikwidowanych jednostek</b>	<b>0</b>	<b>0</b>	<b>0</b>
<b>Aktywa obrotowe, w tym:</b>		<b>7 265</b>	<b>2 350</b>	<b>- 4 915</b>
1.	Zapasy	0	0	0
2.	Należności krótkoterminowe	0	0	0
3.	Środki pieniężne	7 265	2 350	- 4 915
4.	Krótkoterminowe papiery wartościowe	0	0	0

5.	Rozliczenia międzyokresowe	0	0	0
<b>Ogółem (aktywa trwałe + aktywa obrotowe)</b>		<b>416 315</b>	<b>33 289 763</b>	<b>32 873 448</b>

Majątek trwały uległ zwiększeniu w wyniku przyjęcia do ewidencji nowych środków trwałych.

## 2. Samorządowe zakłady budżetowe

Zasady prowadzenia gospodarki finansowej samorządowych zakładów budżetowych zostały uregulowane w ustawie z dnia 27 sierpnia 2009 r. o finansach publicznych. Zgodnie z art. 15 ust. 1 ww. ustawy, samorządowy zakład budżetowy odpłatnie wykonuje zadania, pokrywając koszty swojej działalności z przychodów własnych. W okresie objętym Informacją w Gminie Miasto Częstochowa funkcjonowały niżej wymienione jednostki organizacyjne, działające jako samorządowe zakłady budżetowe:

- 1) Miejski Ośrodek Sportu i Rekreacji w Częstochowie, w tym obiekty:
  - a) Hala Sportowo-Widowiskowa „POLONIA” – Częstochowa, ul. Dekabrystów 43,
  - b) Pływalnia letnia – Częstochowa, ul. Dekabrystów 45,
  - c) Camping nr 76 „OLEŃKA” – Częstochowa, ul. Oleńki 22/30,
  - d) Sztuczne lodowisko – Częstochowa, ul. Tadeusza Boya-Żeleńskiego 6/8,
  - e) Pływalnia letnia – Częstochowa, ul. Jana III Sobieskiego 5,
  - f) Miejski Stadion Lekkoatletyczny – Częstochowa, ul. gen. Jana Henryka Dąbrowskiego 58/64,
  - g) Pływalnia kryta – Częstochowa, Aleja Niepodległości 20/22,
  - h) Sala Sportowa „Częstochowianka” – Częstochowa, ul. Tadeusza Rejtana 7C,
  - i) Park Wypoczynkowy „LISINIEC” – Częstochowa, ul. o. Augustyna Kordeckiego 99,
  - j) Miejski Stadion Piłkarski „RAKÓW” – Częstochowa, ul. Bolesława Limanowskiego 83,
  - k) Miejskie Korty Tenisowe – Częstochowa, ul. 3 Maja,
  - l) Miejski Stadion „Arena Częstochowa” – Częstochowa, ul. Olsztyńska 123/127,
  - m) Miejski Stadion Piłkarski – ul. Loretańska 20,
  - n) Pływalnia Kryta „Sienkiewicz” – Aleja Najświętszej Maryi Panny 56,
  - o) Miejska Ślizgawka,
  - p) Park Wodny Częstochowa – ul. Dekabrystów 47,
  - r) parkingi,
- 2) Cmentarz Komunalny w Częstochowie,
- 3) Centrum Integracji Społecznej w Częstochowie.

### Samorządowe zakłady budżetowe ogółem

Tabela nr 2 zawiera łączne dane z tabel nr 2.1-2.3 **Tabela nr 2**

Poz.	Wyszczególnienie	Wartość netto na dzień 31.12.2020 r. (w zł)	Wartość netto na dzień 31.12.2021 r. (w zł)	Różnica (kol. 4 - kol. 3)
1	2	3	4	5
<b>Aktywa trwałe (poz. I+II+III+IV+V)</b>		<b>133 378 869</b>	<b>189 559 978</b>	<b>56 181 109</b>
I.	Wartości niematerialne i prawne	0	0	0
II.	Rzeczowe aktywa trwałe (poz. 1+2+3)	133 378 869	189 559 978	56 181 109
1.	Środki trwałe (poz. od 1.0 do 1.9)	133 318 869	189 499 978	56 181 109
1.0	Grunty	26 276 645	27 026 374	749 729
1.1	Budynki i lokale	55 935 170	87 070 419	31 135 249
1.2	Obiekty inżynierii lądowej i wodnej	47 019 654	61 291 396	14 271 742
1.3	Kotły i maszyny energetyczne	322 731	1 490 653	1 167 922
1.4	Maszyny, urządzenia i aparaty ogólnego zastosowania	336 402	3 367 223	3 030 821
1.5	Specjalistyczne maszyny, urządzenia i aparaty	343 740	292 329	- 51 411
1.6	Urządzenia techniczne	677 883	5 042 069	4 364 186
1.7	Środki transportu	1 775 799	1 563 191	- 212 608
1.8	Narzędzia, przyrządy, ruchomości i wyposażenie	630 845	2 356 324	1 725 479
1.9	Dzieła sztuki	0	0	0
2.	Inwestycje rozpoczęte (środki trwałe w budowie)	60 000	60 000	0
3.	Środki przekazane na poczet inwestycji	0	0	0
III.	Należności długoterminowe	0	0	0
IV.	Długoterminowe aktywa finansowe (udziały i akcje)	0	0	0
V.	Wartość mienia zlikwidowanych jednostek	0	0	0
<b>Aktywa obrotowe, w tym:</b>		<b>2 070 913</b>	<b>3 900 077</b>	<b>1 829 164</b>
1.	Zapasy	6 424	15 129	8 705
2.	Należności krótkoterminowe	287 625	529 057	241 432
3.	Środki pieniężne	1 776 864	3 355 891	1 579 027
4.	Krótkoterminowe papiery wartościowe	0	0	0
5.	Rozliczenia międzyokresowe	0	0	0
<b>Ogółem (aktywa trwałe + aktywa obrotowe)</b>		<b>135 449 782</b>	<b>193 460 055</b>	<b>58 010 273</b>

Informacja o stanie mienia Gminy Miasto Częstochowa według stanu na dzień 31 grudnia 2021 r.

Mienie samorządowych zakładów budżetowych ogółem na koniec grudnia 2021 r. w stosunku do grudnia 2020 r. zwiększyło się o kwotę **58 010 273 zł**, w tym:

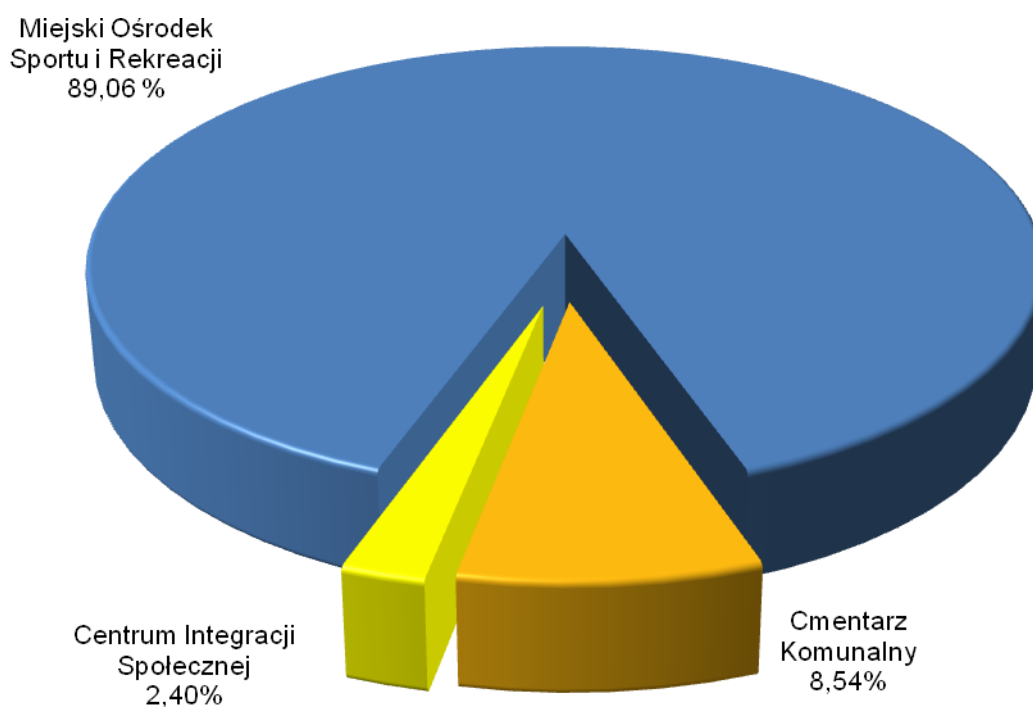
- 1) Miejski Ośrodek Sportu i Rekreacji – zwiększenie o kwotę 59 174 226 zł,
- 2) Cmentarz Komunalny – zmniejszenie o kwotę 863 542 zł,
- 3) Centrum Integracji Społecznej – zmniejszenie o kwotę 300 411 zł.

Mienie samorządowych zakładów budżetowych na dzień 31 grudnia 2021 r. w kwocie **193 460 055 zł** obejmuje majątek figurujący na stanie:

- 1) Miejskiego Ośrodka Sportu i Rekreacji w kwocie 172 287 046 zł, co stanowi 89,06%,
- 2) Cmentarza Komunalnego w kwocie 16 525 891 zł, co stanowi 8,54%,
- 3) Centrum Integracji Społecznej w kwocie 4 647 118 zł, co stanowi 2,40%.

Mienie w samorządowych zakładach budżetowych na dzień 31 grudnia 2021 r. przedstawia poniższy wykres:

Wykres nr 3



## 2.1 Miejski Ośrodek Sportu i Rekreacji w Częstochowie

Tabela nr 2.1

Poz.	Wyszczególnienie	Wartość netto na dzień 31.12.2020 r. (w zł)	Wartość netto na dzień 31.12.2021 r. (w zł)	Różnica (kol. 4 - kol. 3)
1	2	3	4	5
	<b>Aktywa trwałe (poz. I+II+III+IV+V)</b>	<b>111 966 608</b>	<b>169 260 230</b>	<b>57 293 622</b>



<b>I.</b>	<b>Wartości niematerialne i prawne</b>	<b>0</b>	<b>0</b>	<b>0</b>
<b>II.</b>	<b>Rzeczowe aktywa trwałe (poz. 1+2+3)</b>	<b>111 966 608</b>	<b>169 260 230</b>	<b>57 293 622</b>
<b>1.</b>	<b>Środki trwałe (poz. od 1.0 do 1.9)</b>	<b>111 906 608</b>	<b>169 200 230</b>	<b>57 293 622</b>
1.0	Grunty	22 943 985	23 914 568	970 583
1.1	Budynki i lokale	41 909 324	73 783 032	31 873 708
1.2	Obiekty inżynierii lądowej i wodnej	43 543 768	58 067 628	14 523 860
1.3	Kotły i maszyny energetyczne	322 731	1 490 653	1 167 922
1.4	Maszyny, urządzenia i aparaty ogólnego zastosowania	12 571	3 049 513	3 036 942
1.5	Specjalistyczne maszyny, urządzenia i aparaty	283 270	252 658	- 30 612
1.6	Urządzenia techniczne	670 506	5 033 679	4 363 173
1.7	Środki transportu	1 599 929	1 252 175	- 347 754
1.8	Narzędzia, przyrządy, ruchomości i wyposażenie	620 524	2 356 324	1 735 800
1.9	Dzieła sztuki	0	0	0
<b>2.</b>	<b>Inwestycje rozpoczęte (środki trwałe w budowie)</b>	<b>60 000</b>	<b>60 000</b>	<b>0</b>
<b>3.</b>	<b>Środki przekazane na poczet inwestycji</b>	<b>0</b>	<b>0</b>	<b>0</b>
<b>III.</b>	<b>Należności długoterminowe</b>	<b>0</b>	<b>0</b>	<b>0</b>
<b>IV.</b>	<b>Długoterminowe aktywa finansowe (udziały i akcje)</b>	<b>0</b>	<b>0</b>	<b>0</b>
<b>V.</b>	<b>Wartość mienia zlikwidowanych jednostek</b>	<b>0</b>	<b>0</b>	<b>0</b>
<b>Aktywa obrotowe, w tym:</b>		<b>1 146 212</b>	<b>3 026 816</b>	<b>1 880 604</b>
1.	Zapasy	2 815	8 267	5 452
2.	Należności krótkoterminowe	92 264	336 393	244 129
3.	Środki pieniężne	1 051 133	2 682 156	1 631 023
4.	Krótkoterminowe papiery wartościowe	0	0	0
5.	Rozliczenia międzyokresowe	0	0	0
<b>Ogółem (aktywa trwałe + aktywa obrotowe)</b>		<b>113 112 820</b>	<b>172 287 046</b>	<b>59 174 226</b>

Przyczyną zwiększenia majątku trwałego było przyjęcie do ewidencji środków trwałych (przebudowa Miejskiego Stadionu Piłkarskiego „Raków”, oddanie inwestycji Parku Wodnego Częstochowa, ulepszenie istniejących środków trwałych).

## 2.2 Cmentarz Komunalny w Częstochowie

Tabela nr 2.2

Poz.	Wyszczególnienie	Wartość netto na dzień 31.12.2020 r. (w zł)	Wartość netto na dzień 31.12.2021 r. (w zł)	Różnica (kol. 4 - kol. 3)
1	2	3	4	5
<b>Aktywa trwałe (poz. I+II+III+IV+V)</b>		<b>16 753 449</b>	<b>15 770 269</b>	<b>- 983 180</b>
<b>I.</b>	<b>Wartości niematerialne i prawne</b>	<b>0</b>	<b>0</b>	<b>0</b>
<b>II.</b>	<b>Rzeczowe aktywa trwałe (poz. 1+2+3)</b>	<b>16 753 449</b>	<b>15 770 269</b>	<b>- 983 180</b>
<b>1.</b>	<b>Środki trwałe (poz. od 1.0 do 1.9)</b>	<b>16 753 449</b>	<b>15 770 269</b>	<b>- 983 180</b>
1.0	Grunty	2 666 717	2 445 863	- 220 854
1.1	Budynki i lokale	10 192 098	9 563 436	- 628 662
1.2	Obiekty inżynierii lądowej i wodnej	3 328 648	3 084 947	- 243 701
1.3	Kotły i maszyny energetyczne	0	0	0
1.4	Maszyny, urządzenia i aparaty ogólnego zastosowania	323 831	317 710	- 6 121
1.5	Specjalistyczne maszyny, urządzenia i aparaty	60 470	39 671	- 20 799
1.6	Urządzenia techniczne	5 350	7 626	2 276
1.7	Środki transportu	175 870	311 016	135 146
1.8	Narzędzia, przyrządy, ruchomości i wyposażenie	465	0	- 465
1.9	Dzieła sztuki	0	0	0
<b>2.</b>	<b>Inwestycje rozpoczęte (środki trwałe w budowie)</b>	<b>0</b>	<b>0</b>	<b>0</b>
<b>3.</b>	<b>Środki przekazane na poczet inwestycji</b>	<b>0</b>	<b>0</b>	<b>0</b>
<b>III.</b>	<b>Należności długoterminowe</b>	<b>0</b>	<b>0</b>	<b>0</b>
<b>IV.</b>	<b>Długoterminowe aktywa finansowe (udziały i akcje)</b>	<b>0</b>	<b>0</b>	<b>0</b>
<b>V.</b>	<b>Wartość mienia zlikwidowanych jednostek</b>	<b>0</b>	<b>0</b>	<b>0</b>
<b>Aktywa obrotowe, w tym:</b>		<b>635 984</b>	<b>755 622</b>	<b>119 638</b>
1.	Zapasy	2 775	3 051	276
2.	Należności krótkoterminowe	151 399	140 920	- 10 479
3.	Środki pieniężne	481 810	611 651	129 841
4.	Krótkoterminowe papiery wartościowe	0	0	0
5.	Rozliczenia międzyokresowe	0	0	0

<b>Ogółem (aktywa trwałe + aktywa obrotowe)</b>	<b>17 389 433</b>	<b>16 525 891</b>	<b>- 863 542</b>
---	-------------------	-------------------	------------------

Przyczyną zmniejszenia wartości majątku trwałego było naliczenie umorzenia w okresie sprawozdawczym.

### 2.3 Centrum Integracji Społecznej w Częstochowie

Tabela nr 2.3

Poz.	Wyszczególnienie	Wartość netto na dzień 31.12.2020 r. (w zł)	Wartość netto na dzień 31.12.2021 r. (w zł)	Różnica (kol. 4 - kol. 3)
1	2	3	4	5
<b>Aktywa trwałe (poz. I+II+III+IV+V)</b>		<b>4 658 812</b>	<b>4 529 479</b>	<b>- 129 333</b>
I.	Wartości niematerialne i prawne	0	0	0
II.	Rzeczowe aktywa trwałe (poz. 1+2+3)	4 658 812	4 529 479	- 129 333
1.	Środki trwałe (poz. od 1.0 do 1.9)	4 658 812	4 529 479	- 129 333
1.0	Grunty	665 943	665 943	0
1.1	Budynki i lokale	3 833 748	3 723 951	- 109 797
1.2	Obiekty inżynierii lądowej i wodnej	147 238	138 821	- 8 417
1.3	Kotły i maszyny energetyczne	0	0	0
1.4	Maszyny, urządzenia i aparaty ogólnego zastosowania	0	0	0
1.5	Specjalistyczne maszyny, urządzenia i aparaty	0	0	0
1.6	Urządzenia techniczne	2 027	764	- 1 263
1.7	Środki transportu	0	0	0
1.8	Narzędzia, przyrządy, ruchomości i wyposażenie	9 856	0	- 9 856
1.9	Dzieła sztuki	0	0	0
2.	Inwestycje rozpoczęte (środki trwałe w budowie)	0	0	0
3.	Środki przekazane na poczet inwestycji	0	0	0
III.	Należności długoterminowe	0	0	0
IV.	Długoterminowe aktywa finansowe (udziały i akcje)	0	0	0
V.	Wartość mienia zlikwidowanych jednostek	0	0	0
<b>Aktywa obrotowe, w tym:</b>		<b>288 717</b>	<b>117 639</b>	<b>- 171 078</b>
1.	Zapasy	834	3 811	2 977

2.	Należności krótkoterminowe	43 962	51 744	7 782
3.	Środki pieniężne	243 921	62 084	- 181 837
4.	Krótkoterminowe papiery wartościowe	0	0	0
5.	Rozliczenia międzyokresowe	0	0	0
<b>Ogółem (aktywa trwałe + aktywa obrotowe)</b>		<b>4 947 529</b>	<b>4 647 118</b>	<b>- 300 411</b>

Przyczyną zmniejszenia wartości majątku trwałego było naliczenie umorzenia w okresie sprawozdawczym.

### 3. Instytucje kultury

Jednostki samorządu terytorialnego organizują działalność kulturalną, tworząc samorządowe instytucje kultury, dla których prowadzenie takiej działalności jest podstawowym celem statutowym. Instytucje kultury samodzielnie gospodarują przydzieloną i nabytą częścią mienia oraz prowadzą gospodarkę w ramach posiadanych środków, kierując się zasadami efektywności ich wykorzystania. Instytucje te prowadzą działalność w zakresie tworzenia, upowszechniania i ochrony kultury.

Gmina Miasto Częstochowa sprawuje opiekę nad działalnością kulturalną, polegającą na wspieraniu i promocji twórczości, edukacji i oświaty kulturalnej, działań i inicjatyw kulturalnych oraz opieki nad zabytkami, prowadzoną w niżej wymienionych jednostkach:

- 1) Filharmonia Częstochowska im. Bronisława Hubermana – Częstochowa, ul. Tomusza Wilsona 16,
- 2) Miejska Galeria Sztuki – Częstochowa, Aleja Najświętszej Maryi Panny 64,
- 3) Muzeum Częstochowskie – Częstochowa, Aleja Najświętszej Maryi Panny 47,
- 4) Ośrodek Promocji Kultury „Gaude Mater” – Częstochowa, ul. gen. Jana Henryka Dąbrowskiego 1,
- 5) Teatr im. Adama Mickiewicza – Częstochowa, ul. Jana Kilińskiego 15,
- 6) Miejska Biblioteka Publiczna im. dr. Władysława Biegańskiego – Częstochowa, Aleja Najświętszej Maryi Panny 22,
- 7) Miejski Dom Kultury – Częstochowa, ul. mjra Waleriana Łukasińskiego 50/68.

## Instytucje kultury ogółem

Tabela nr 3 zawiera łączne dane z tabel nr 3.1-3.7 **Tabela nr 3**

Poz.	Wyszczególnienie	Wartość netto na dzień 31.12.2020 r. (w zł)	Wartość netto na dzień 31.12.2021 r. (w zł)	Różnica (kol. 4 - kol. 3)
1	2	3	4	5
<b>Aktywa trwałe (poz. I+II+III+IV+V)</b>		<b>56 971 720</b>	<b>55 081 161</b>	<b>- 1 890 559</b>
I.	<b>Wartości niematerialne i prawne</b>	<b>3 612</b>	<b>11 877</b>	<b>8 265</b>
II.	<b>Rzeczowe aktywa trwałe (poz. 1+2+3)</b>	<b>56 968 108</b>	<b>55 069 284</b>	<b>- 1 898 824</b>
1.	<b>Środki trwałe (poz. od 1.0 do 1.9)</b>	<b>56 968 108</b>	<b>55 045 877</b>	<b>- 1 922 231</b>
1.0	Grunty	7 864 070	7 864 070	0
1.1	Budynki i lokale	44 024 502	42 878 026	- 1 146 476
1.2	Obiekty inżynierii lądowej i wodnej	800 481	727 538	- 72 943
1.3	Kotły i maszyny energetyczne	26 313	22 287	- 4 026
1.4	Maszyny, urządzenia i aparaty ogólnego zastosowania	58 656	51 675	- 6 981
1.5	Specjalistyczne maszyny, urządzenia i aparaty	0	0	0
1.6	Urządzenia techniczne	1 257 450	739 776	- 517 674
1.7	Środki transportu	84 370	40 015	- 44 355
1.8	Narzędzia, przyrządy, ruchomości i wyposażenie	1 157 776	984 570	- 173 206
1.9	Dzieła sztuki	1 694 490	1 737 920	43 430
2.	<b>Inwestycje rozpoczęte (środki trwałe w budowie)</b>	<b>0</b>	<b>23 407</b>	<b>23 407</b>
3.	<b>Środki przekazane na poczet inwestycji</b>	<b>0</b>	<b>0</b>	<b>0</b>
III.	<b>Należności długoterminowe</b>	<b>0</b>	<b>0</b>	<b>0</b>
IV.	<b>Długoterminowe aktywa finansowe (udziały i akcje)</b>	<b>0</b>	<b>0</b>	<b>0</b>
V.	<b>Wartość mienia zlikwidowanych jednostek</b>	<b>0</b>	<b>0</b>	<b>0</b>
<b>Aktywa obrotowe, w tym:</b>		<b>6 408 655</b>	<b>6 330 107</b>	<b>- 78 548</b>
1.	Zapasy	547 978	568 171	20 193
2.	Należności krótkoterminowe	328 711	264 719	- 63 992
3.	Środki pieniężne	5 428 204	5 425 725	- 2 479

4.	Krótkoterminowe papiery wartościowe	0	0	0
5.	Rozliczenia międzyokresowe	103 762	71 492	- 32 270
<b>Ogółem (aktywa trwałe + aktywa obrotowe)</b>		<b>63 380 375*</b>	<b>61 411 268</b>	<b>- 1 969 107</b>

\* dane zgodne z bilansem za 2020 r.

Mienie instytucji kultury ogółem na koniec grudnia 2021 r. w stosunku do końca grudnia 2020 r.

zmniejszyło się o kwotę **1 969 107 zł**, w tym:

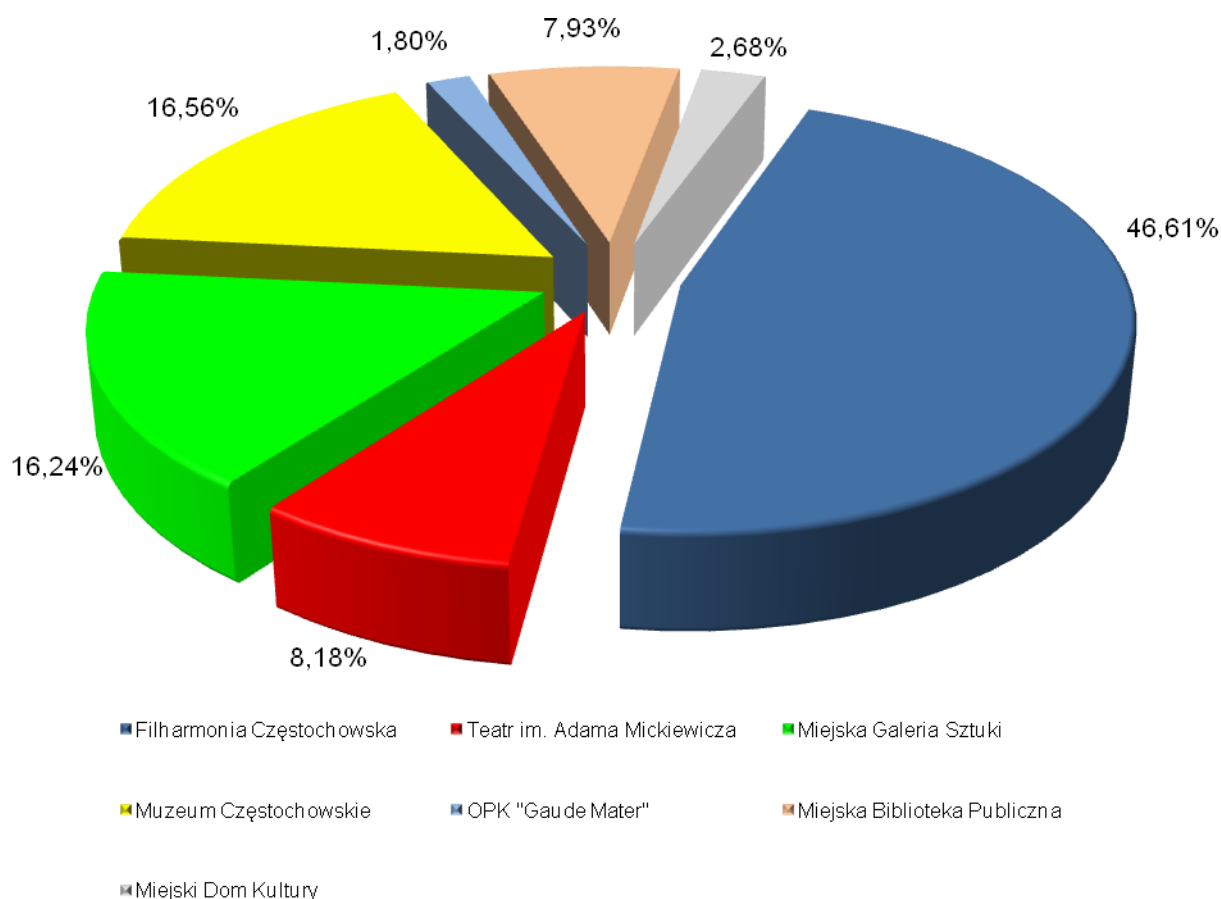
- 1) Filharmonia Częstochowska im. Bronisława Hubermana – zmniejszenie o kwotę 2 125 624 zł,
- 2) Miejska Galeria Sztuki – zwiększenie o kwotę 56 551 zł,
- 3) Muzeum Częstochowskie – zmniejszenie o kwotę 252 524 zł,
- 4) Ośrodek Promocji Kultury „Gaude Mater” – zwiększenie o kwotę 38 306 zł,
- 5) Teatr im. Adama Mickiewicza – zwiększenie o kwotę 215 052 zł,
- 6) Miejska Biblioteka Publiczna im. dr. Władysława Biegańskiego – zmniejszenie o kwotę 190 086 zł,
- 7) Miejski Dom Kultury – zwiększenie o kwotę 289 218 zł,

Mienie instytucji kultury na dzień 31 grudnia 2021 r. w kwocie **61 411 268 zł** obejmuje majątek figurujący na stanie:

- 1) Filharmonii Częstochowskiej im. Bronisława Hubermana w kwocie 28 622 554 zł, co stanowi 46,61%,
- 2) Miejskiej Galerii Sztuki w kwocie 9 969 568 zł, co stanowi 16,24%,
- 3) Muzeum Częstochowskiego w kwocie 10 170 329 zł, co stanowi 16,56%,
- 4) Ośrodka Promocji Kultury „Gaude Mater” w kwocie 1 106 655 zł, co stanowi 1,80%,
- 5) Teatru im. Adama Mickiewicza w kwocie 5 021 947 zł, co stanowi 8,18%,
- 6) Miejskiej Biblioteki Publicznej im. dr. Władysława Biegańskiego w kwocie 4 872 253 zł, co stanowi 7,93%,
- 7) Miejskiego Domu Kultury w kwocie 1 647 962 zł, co stanowi 2,68%.

Mienie w instytucjach kultury na dzień 31 grudnia 2021 r. przedstawia poniższy wykres:

**Wykres nr 4**



### 3.1 Filharmonia Częstochowska im. Bronisława Hubermana

Tabela nr 3.1

Poz.	Wyszczególnienie	Wartość netto na dzień 31.12.2020 r. (w zł)	Wartość netto na dzień 31.12.2021 r. (w zł)	Różnica (kol. 4 - kol. 3)
1	2	3	4	5
<b>Aktywa trwałe (poz. I+II+III+IV+V)</b>		<b>29 732 125</b>	<b>28 190 102</b>	<b>- 1 542 023</b>
I.	Wartości niematerialne i prawne	0	0	0
II.	Rzeczowe aktywa trwałe (poz. 1+2+3)	29 732 125	28 190 102	- 1 542 023
1.	Środki trwałe (poz. od 1.0 do 1.9)	29 732 125	28 190 102	- 1 542 023
1.0	Grunty	592 000	592 000	0
1.1	Budynki i lokale	26 848 555	25 940 891	- 907 664
1.2	Obiekty inżynierii lądowej i wodnej	648 395	602 805	- 45 590
1.3	Kotły i maszyny energetyczne	0	0	0
1.4	Maszyny, urządzenia i aparaty ogólnego zastosowania	6 783	1 156	- 5 627

1.5	Specjalistyczne maszyny, urządzenia i aparaty	0	0	0
1.6	Urządzenia techniczne	831 035	416 373	- 414 662
1.7	Środki transportu	84 370	40 015	- 44 355
1.8	Narzędzia, przyrządy, ruchomości i wyposażenie	720 987	596 862	- 124 125
1.9	Dzieła sztuki	0	0	0
<b>2.</b>	<b>Inwestycje rozpoczęte (środki trwałe w budowie)</b>	<b>0</b>	<b>0</b>	<b>0</b>
<b>3.</b>	<b>Środki przekazane na poczet inwestycji</b>	<b>0</b>	<b>0</b>	<b>0</b>
<b>III.</b>	<b>Należności długoterminowe</b>	<b>0</b>	<b>0</b>	<b>0</b>
<b>IV.</b>	<b>Długoterminowe aktywa finansowe (udziały i akcje)</b>	<b>0</b>	<b>0</b>	<b>0</b>
<b>V.</b>	<b>Wartość mienia zlikwidowanych jednostek</b>	<b>0</b>	<b>0</b>	<b>0</b>
<b>Aktywa obrotowe, w tym:</b>		<b>1 016 053</b>	<b>432 452</b>	<b>- 583 601</b>
1.	Zapasy	36 129	35 541	- 588
2.	Należności krótkoterminowe	45 627	57 937	12 310
3.	Środki pieniężne	929 399	328 570	- 600 829
4.	Krótkoterminowe papiery wartościowe	0	0	0
5.	Rozliczenia międzyokresowe	4 898	10 404	5 506
<b>Ogółem (aktywa trwałe + aktywa obrotowe)</b>		<b>30 748 178</b>	<b>28 622 554</b>	<b>- 2 125 624</b>

Przyczyną zmniejszenia wartości majątku było przede wszystkim naliczenie umorzenia środków trwałych.

### 3.2 Miejska Galeria Sztuki

Tabela nr 3.2

Poz.	Wyszczególnienie	Wartość netto na dzień 31.12.2020 r. (w zł)	Wartość netto na dzień 31.12.2021 r. (w zł)	Różnica (kol. 4 - kol. 3)
1	2	3	4	5
<b>Aktywa trwałe (poz. I+II+III+IV+V)</b>		<b>7 568 891</b>	<b>7 878 663</b>	<b>309 772</b>
<b>I.</b>	<b>Wartości niematerialne i prawne</b>	<b>0</b>	<b>0</b>	<b>0</b>
<b>II.</b>	<b>Rzeczowe aktywa trwałe (poz. 1+2+3)</b>	<b>7 568 891</b>	<b>7 878 663</b>	<b>309 772</b>
<b>1.</b>	<b>Środki trwałe (poz. od 1.0 do 1.9)</b>	<b>7 568 891</b>	<b>7 861 011</b>	<b>292 120</b>
1.0	Grunty	3 630 000	3 630 000	0
1.1	Budynki i lokale	3 314 651	3 683 221	368 570
1.2	Obiekty inżynierii lądowej i wodnej	22 430	18 621	- 3 809

Informacja o stanie mienia Gminy Miasto Częstochowa według stanu na dzień 31 grudnia 2021 r.



1.3	Kotły i maszyny energetyczne	0	0	0
1.4	Maszyny, urządzenia i aparaty ogólnego zastosowania	9 959	4 790	- 5 169
1.5	Specjalistyczne maszyny, urządzenia i aparaty	0	0	0
1.6	Urządzenia techniczne	196 837	139 504	- 57 333
1.7	Środki transportu	0	0	0
1.8	Narzędzia, przyrządy, ruchomości i wyposażenie	92 242	82 103	- 10 139
1.9	Dzieła sztuki	302 772	302 772	0
<b>2.</b>	<b>Inwestycje rozpoczęte (środki trwałe w budowie)</b>	<b>0</b>	<b>17 652</b>	<b>17 652</b>
<b>3.</b>	<b>Środki przekazane na poczet inwestycji</b>	<b>0</b>	<b>0</b>	<b>0</b>
<b>III.</b>	<b>Należności długoterminowe</b>	<b>0</b>	<b>0</b>	<b>0</b>
<b>IV.</b>	<b>Długoterminowe aktywa finansowe (udziały i akcje)</b>	<b>0</b>	<b>0</b>	<b>0</b>
<b>V.</b>	<b>Wartość mienia zlikwidowanych jednostek</b>	<b>0</b>	<b>0</b>	<b>0</b>
<b>Aktywa obrotowe, w tym:</b>		<b>2 344 126</b>	<b>2 090 905</b>	<b>- 253 221</b>
1.	Zapasy	221 309	250 427	29 118
2.	Należności krótkoterminowe	77 789	53 345	- 24 444
3.	Środki pieniężne	1 997 723	1 781 838	- 215 885
4.	Krótkoterminowe papiery wartościowe	0	0	0
5.	Rozliczenia międzyokresowe	47 305	5 295	- 42 010
<b>Ogółem (aktywa trwałe + aktywa obrotowe)</b>		<b>9 913 017</b>	<b>9 969 568</b>	<b>56 551</b>

Majątek trwały uległ zwiększeniu w wyniku przyjęcie do ewidencji środków trwałych, w aktywach obrotowych największy spadek odnotowano w pozycji środki pieniężne.

### 3.3 Muzeum Częstochowskie

Tabela nr 3.3

Poz.	Wyszczególnienie	Wartość netto na dzień 31.12.2020 r. (w zł)	Wartość netto na dzień 31.12.2021 r. (w zł)	Różnica (kol. 4 - kol. 3)
1	2	3	4	5
<b>Aktywa trwałe (poz. I+II+III+IV+V)</b>		<b>9 569 244</b>	<b>9 250 311</b>	<b>- 318 933</b>
<b>I.</b>	<b>Wartości niematerialne i prawne</b>	<b>0</b>	<b>0</b>	<b>0</b>
<b>II.</b>	<b>Rzeczowe aktywa trwałe (poz. 1+2+3)</b>	<b>9 569 244</b>	<b>9 250 311</b>	<b>- 318 933</b>

<b>1.</b>	<b>Środki trwałe (poz. od 1.0 do 1.9)</b>	<b>9 569 244</b>	<b>9 244 556</b>	<b>- 324 688</b>
1.0	Grunty	57 850	57 850	0
1.1	Budynki i lokale	8 022 429	7 680 032	- 342 397
1.2	Obiekty inżynierii lądowej i wodnej	79 264	60 278	- 18 986
1.3	Kotły i maszyny energetyczne	0	0	0
1.4	Maszyny, urządzenia i aparaty ogólnego zastosowania	0	0	0
1.5	Specjalistyczne maszyny, urządzenia i aparaty	0	0	0
1.6	Urządzenia techniczne	10 293	8 498	- 1 795
1.7	Środki transportu	0	0	0
1.8	Narzędzia, przyrządy, ruchomości i wyposażenie	7 690	2 750	- 4 940
1.9	Dzieła sztuki	1 391 718	1 435 148	43 430
<b>2.</b>	<b>Inwestycje rozpoczęte (środki trwałe w budowie)</b>	<b>0</b>	<b>5 755</b>	<b>5 755</b>
<b>3.</b>	<b>Środki przekazane na poczet inwestycji</b>	<b>0</b>	<b>0</b>	<b>0</b>
<b>III.</b>	<b>Należności długoterminowe</b>	<b>0</b>	<b>0</b>	<b>0</b>
<b>IV.</b>	<b>Długoterminowe aktywa finansowe (udziały i akcje)</b>	<b>0</b>	<b>0</b>	<b>0</b>
<b>V.</b>	<b>Wartość mienia zlikwidowanych jednostek</b>	<b>0</b>	<b>0</b>	<b>0</b>
<b>Aktywa obrotowe, w tym:</b>		<b>853 609</b>	<b>920 018</b>	<b>66 409</b>
1.	Zapasy	284 770	278 499	- 6 271
2.	Należności krótkoterminowe	148 659	94 545	- 54 114
3.	Środki pieniężne	397 183	517 994	120 811
4.	Krótkoterminowe papiery wartościowe	0	0	0
5.	Rozliczenia międzyokresowe	22 997	28 980	5 983
<b>Ogółem (aktywa trwałe + aktywa obrotowe)</b>		<b>10 422 853*</b>	<b>10 170 329</b>	<b>- 252 524</b>

\* dane zgodnie z bilansem za 2020 r.

Majątek trwały uległ zmniejszeniu w wyniku naliczonej amortyzacji i likwidacji środków trwałych.

### 3.4 Ośrodek Promocji Kultury „Gaude Mater”

Tabela nr 3.4

Poz.	Wyszczególnienie	Wartość netto na dzień 31.12.2020 r. (w zł)	Wartość netto na dzień 31.12.2021 r. (w zł)	Różnica (kol. 4 - kol. 3)

1	2	3	4	5
<b>Aktywa trwałe (poz. I+II+III+IV+V)</b>		<b>0</b>	<b>0</b>	<b>0</b>
<b>I.</b>	<b>Wartości niematerialne i prawne</b>	<b>0</b>	<b>0</b>	<b>0</b>
<b>II.</b>	<b>Rzeczowe aktywa trwałe (poz. 1+2+3)</b>	<b>0</b>	<b>0</b>	<b>0</b>
<b>1.</b>	<b>Środki trwałe (poz. od 1.0 do 1.9)</b>	<b>0</b>	<b>0</b>	<b>0</b>
1.0	Grunty	0	0	0
1.1	Budynki i lokale	0	0	0
1.2	Obiekty inżynierii lądowej i wodnej	0	0	0
1.3	Kotły i maszyny energetyczne	0	0	0
1.4	Maszyny, urządzenia i aparaty ogólnego zastosowania	0	0	0
1.5	Specjalistyczne maszyny, urządzenia i aparaty	0	0	0
1.6	Urządzenia techniczne	0	0	0
1.7	Środki transportu	0	0	0
1.8	Narzędzia, przyrządy, ruchomości i wyposażenie	0	0	0
1.9	Dzieła sztuki	0	0	0
<b>2.</b>	<b>Inwestycje rozpoczęte (środki trwałe w budowie)</b>	<b>0</b>	<b>0</b>	<b>0</b>
<b>3.</b>	<b>Środki przekazane na poczet inwestycji</b>	<b>0</b>	<b>0</b>	<b>0</b>
<b>III.</b>	<b>Należności długoterminowe</b>	<b>0</b>	<b>0</b>	<b>0</b>
<b>IV.</b>	<b>Długoterminowe aktywa finansowe (udziały i akcje)</b>	<b>0</b>	<b>0</b>	<b>0</b>
<b>V.</b>	<b>Wartość mienia zlikwidowanych jednostek</b>	<b>0</b>	<b>0</b>	<b>0</b>
<b>Aktywa obrotowe, w tym:</b>		<b>1 068 349</b>	<b>1 106 655</b>	<b>38 306</b>
1.	Zapasy	0	0	0
2.	Należności krótkoterminowe	15 866	16 531	665
3.	Środki pieniężne	1 052 483	1 090 124	37 641
4.	Krótkoterminowe papiery wartościowe	0	0	0
5.	Rozliczenia międzyokresowe	0	0	0
<b>Ogółem (aktywa trwałe + aktywa obrotowe)</b>		<b>1 068 349</b>	<b>1 106 655</b>	<b>38 306</b>

Największy wzrost majątku obrotowego odnotowano w pozycji środki pieniężne.

### 3.5 Teatr im. Adama Mickiewicza

Tabela nr 3.5

Poz.	Wyszczególnienie	Wartość netto na dzień 31.12.2020 r. (w zł)	Wartość netto na dzień 31.12.2021 r. (w zł)	Różnica (kol. 4 - kol. 3)
1	2	3	4	5
<b>Aktywa trwałe (poz. I+II+III+IV+V)</b>		<b>4 711 055</b>	<b>4 549 859</b>	<b>- 161 196</b>
I.	Wartości niematerialne i prawne	0	0	0
II.	Rzeczowe aktywa trwałe (poz. 1+2+3)	4 711 055	4 549 859	- 161 196
1.	Środki trwałe (poz. od 1.0 do 1.9)	4 711 055	4 549 859	- 161 196
1.0	Grunty	1 224 220	1 224 220	0
1.1	Budynki i lokale	3 206 376	3 071 243	- 135 133
1.2	Obiekty inżynierii lądowej i wodnej	0	0	0
1.3	Kotły i maszyny energetyczne	0	0	0
1.4	Maszyny, urządzenia i aparaty ogólnego zastosowania	1 674	34 435	32 761
1.5	Specjalistyczne maszyny, urządzenia i aparaty	0	0	0
1.6	Urządzenia techniczne	7 596	2 712	- 4 884
1.7	Środki transportu	0	0	0
1.8	Narzędzia, przyrządy, ruchomości i wyposażenie	271 189	217 249	- 53 940
1.9	Dzieła sztuki	0	0	0
2.	Inwestycje rozpoczęte (środki trwałe w budowie)	0	0	0
3.	Środki przekazane na poczet inwestycji	0	0	0
III.	Należności długoterminowe	0	0	0
IV.	Długoterminowe aktywa finansowe (udziały i akcje)	0	0	0
V.	Wartość mienia zlikwidowanych jednostek	0	0	0
<b>Aktywa obrotowe, w tym:</b>		<b>95 840</b>	<b>472 088</b>	<b>376 248</b>
1.	Zapasy	0	538	538
2.	Należności krótkoterminowe	9 318	20 559	11 241
3.	Środki pieniężne	86 016	448 788	362 772
4.	Krótkoterminowe papiery wartościowe	0	0	0
5.	Rozliczenia międzyokresowe	506	2 203	1 697

<b>Ogółem (aktywa trwałe + aktywa obrotowe)</b>	<b>4 806 895</b>	<b>5 021 947</b>	<b>215 052</b>
---	------------------	------------------	----------------

Majątek trwały uległ zmniejszeniu w wyniku naliczonego umorzenia w okresie sprawozdawczym, największy wzrost majątku obrotowego figuruje w pozycji środki pieniężne.

### 3.6 Miejska Biblioteka Publiczna im. dr. Władysława Biegańskiego

Tabela nr 3.6

Poz.	Wyszczególnienie	Wartość netto na dzień 31.12.2020 r. (w zł)	Wartość netto na dzień 31.12.2021 r. (w zł)	Różnica (kol. 4 - kol. 3)
1	2	3	4	5
<b>Aktywa trwałe (poz. I+II+III+IV+V)</b>		<b>4 950 960</b>	<b>4 825 943</b>	<b>- 125 017</b>
<b>I.</b>	<b>Wartości niematerialne i prawne</b>	<b>0</b>	<b>0</b>	<b>0</b>
<b>II.</b>	<b>Rzeczowe aktywa trwałe (poz. 1+2+3)</b>	<b>4 950 960</b>	<b>4 825 943</b>	<b>- 125 017</b>
<b>1.</b>	<b>Środki trwałe (poz. od 1.0 do 1.9)</b>	<b>4 950 960</b>	<b>4 825 943</b>	<b>- 125 017</b>
1.0	Grunty	2 360 000	2 360 000	0
1.1	Budynki i lokale	2 498 733	2 380 565	- 118 168
1.2	Obiekty inżynierii lądowej i wodnej	50 392	45 834	- 4 558
1.3	Kotły i maszyny energetyczne	26 313	22 287	- 4 026
1.4	Maszyny, urządzenia i aparaty ogólnego zastosowania	11 764	5 882	- 5 882
1.5	Specjalistyczne maszyny, urządzenia i aparaty	0	0	0
1.6	Urządzenia techniczne	3 758	2 923	- 835
1.7	Środki transportu	0	0	0
1.8	Narzędzia, przyrządy, ruchomości i wyposażenie	0	8 452	8 452
1.9	Dzieła sztuki	0	0	0
<b>2.</b>	<b>Inwestycje rozpoczęte (środki trwałe budowie)</b>	<b>0</b>	<b>0</b>	<b>0</b>
<b>3.</b>	<b>Środki przekazane na poczet inwestycji</b>	<b>0</b>	<b>0</b>	<b>0</b>
<b>III.</b>	<b>Należności długoterminowe</b>	<b>0</b>	<b>0</b>	<b>0</b>
<b>IV.</b>	<b>Długoterminowe aktywa finansowe (udziały i akcje)</b>	<b>0</b>	<b>0</b>	<b>0</b>
<b>V.</b>	<b>Wartość mienia zlikwidowanych jednostek</b>	<b>0</b>	<b>0</b>	<b>0</b>
<b>Aktywa obrotowe, w tym:</b>		<b>111 379</b>	<b>46 310</b>	<b>- 65 069</b>
1.	Zapasy	5 770	3 166	- 2 604

2.	Należności krótkoterminowe	420	1 400	980
3.	Środki pieniężne	77 133	17 134	- 59 999
4.	Krótkoterminowe papiery wartościowe	0	0	0
5.	Rozliczenia międzyokresowe	28 056	24 610	- 3 446
<b>Ogółem (aktywa trwałe + aktywa obrotowe)</b>		<b>5 062 339*</b>	<b>4 872 253</b>	<b>- 190 086</b>

\* dane zgodnie z bilansem za 2020 r.

Majątek trwały uległ zmniejszeniu w wyniku naliczonej amortyzacji w omawianym okresie sprawozdawczym. W aktywach obrotowych odnotowano zmniejszenie środków pieniężnych na rachunku bankowym, jak również mniejsze zapasy magazynowe i rozliczenia międzyokresowe.

### 3.7 Miejski Dom Kultury

Tabela nr 3.7

Poz.	Wyszczególnienie	Wartość netto na dzień 31.12.2020 r. (w zł)	Wartość netto na dzień 31.12.2021 r. (w zł)	Różnica (kol. 4 - kol. 3)
1	2	3	4	5
<b>Aktywa trwałe (poz. I+II+III+IV+V)</b>		<b>439 445</b>	<b>386 283</b>	<b>- 53 162</b>
I.	Wartości niematerialne i prawne	3 612	11 877	8 265
II.	Rzeczowe aktywa trwałe (poz. 1+2+3)	435 833	374 406	- 61 427
1.	Środki trwałe (poz. od 1.0 do 1.9)	435 833	374 406	- 61 427
1.0	Grunty	0	0	0
1.1	Budynki i lokale	133 758	122 074	- 11 684
1.2	Obiekty inżynierii lądowej i wodnej	0	0	0
1.3	Kotły i maszyny energetyczne	0	0	0
1.4	Maszyny, urządzenia i aparaty ogólnego zastosowania	28 476	5 412	- 23 064
1.5	Specjalistyczne maszyny, urządzenia i aparaty	0	0	0
1.6	Urządzenia techniczne	207 931	169 766	- 38 165
1.7	Środki transportu	0	0	0
1.8	Narzędzia, przyrządy, ruchomości i wyposażenie	65 668	77 154	11 486
1.9	Dzieła sztuki	0	0	0
2.	Inwestycje rozpoczęte (środki trwałe budowie)	0	0	0
3.	Środki przekazane na poczet inwestycji	0	0	0
III.	Należności długoterminowe	0	0	0
IV.	Długoterminowe aktywa finansowe (udziały i akcje)	0	0	0
V.	Wartość mienia zlikwidowanych jednostek	0	0	0
<b>Aktywa obrotowe, w tym:</b>		<b>919 299</b>	<b>1 261 679</b>	<b>342 380</b>
1.	Zapasy	0	0	0
2.	Należności krótkoterminowe	31 032	20 402	- 10 630
3.	Środki pieniężne	888 267	1 241 277	353 010
4.	Krótkoterminowe papiery wartościowe	0	0	0

5.	Rozliczenia międzyokresowe	0	0	0
<b>Ogółem (aktywa trwałe + aktywa obrotowe)</b>		<b>1 358 744</b>	<b>1 647 962</b>	<b>289 218</b>

Majątek trwały uległ zmniejszeniu w wyniku naliczonej amortyzacji w omawianym okresie sprawozdawczym. Na zwiększenie majątku obrotowego miał wpływ stan środków pieniężnych na rachunku bankowym.

#### 4. Jednostki służby zdrowia

Jednostki służby zdrowia:

- 1) SP ZOZ Miejski Szpital Zespolony – Częstochowa, ul. Mirowska 15,
- 2) SP ZOZ Stacja Pogotowia Ratunkowego – Częstochowa, ul. Jana Kilińskiego 10.

#### Jednostki służby zdrowia ogółem

Tabela nr 4 zawiera łączne dane z tabel nr 4.1-4.2 **Tabela nr 4**

Poz.	Wyszczególnienie	Wartość netto na dzień 31.12.2020 r. (w zł)	Wartość netto na dzień 31.12.2021 r. (w zł)	Różnica (kol. 4 - kol. 3)
1	2	3	4	5
<b>Aktywa trwałe (poz. I+II+III+IV+V)</b>		<b>61 177 472</b>	<b>61 187 231</b>	<b>9 759</b>
<b>I.</b>	<b>Wartości niematerialne i prawne</b>	<b>107 649</b>	<b>298 553</b>	<b>190 904</b>
<b>II.</b>	<b>Rzeczowe aktywa trwałe (poz. 1+2+3)</b>	<b>60 139 480</b>	<b>60 003 585</b>	<b>- 135 895</b>
<b>1.</b>	<b>Środki trwałe (poz. od 1.0 do 1.9)</b>	<b>59 261 285</b>	<b>59 125 390</b>	<b>- 135 895</b>
1.0	Grunty	1 879 190	1 879 190	0
1.1	Budynki i lokale	39 295 989	37 790 501	- 1 505 488
1.2	Obiekty inżynierii lądowej i wodnej	3 590 027	3 362 253	- 227 774
1.3	Kotły i maszyny energetyczne	365 888	312 291	- 53 597
1.4	Maszyny, urządzenia i aparaty ogólnego zastosowania	338 240	306 512	- 31 728
1.5	Specjalistyczne maszyny, urządzenia i aparaty	1 275	21 952	20 677
1.6	Urządzenia techniczne	1 380 196	1 344 205	- 35 991
1.7	Środki transportu	2 862 002	4 270 074	1 408 072
1.8	Narzędzia, przyrządy, ruchomości i wyposażenie	9 548 478	9 838 412	289 934
1.9	Dzieła sztuki	0	0	0
<b>2.</b>	<b>Inwestycje rozpoczęte (środki trwałe w budowie)</b>	<b>878 195</b>	<b>878 195</b>	<b>0</b>



3.	Środki przekazane na poczet inwestycji	0	0	0
III.	Należności długoterminowe	0	0	0
IV.	Długoterminowe aktywa finansowe (udziały i akcje)	930 343	885 093	- 45 250
V.	Wartość mienia zlikwidowanych jednostek	0	0	0
<b>Aktywa obrotowe, w tym:</b>		<b>28 750 342</b>	<b>30 673 671</b>	<b>1 923 329</b>
1.	Zapasy	3 548 444	2 242 771	- 1 305 673
2.	Należności krótkoterminowe	18 714 480	15 615 808	- 3 098 672
3.	Środki pieniężne	5 982 103	12 234 097	6 251 994
4.	Krótkoterminowe papiery wartościowe	0	0	0
5.	Rozliczenia międzyokresowe	505 315	580 995	75 680
<b>Ogółem (aktywa trwałe + aktywa obrotowe)</b>		<b>89 927 814*</b>	<b>91 860 902</b>	<b>1 933 088</b>

\* dane zgodne z bilansem za 2020 r.

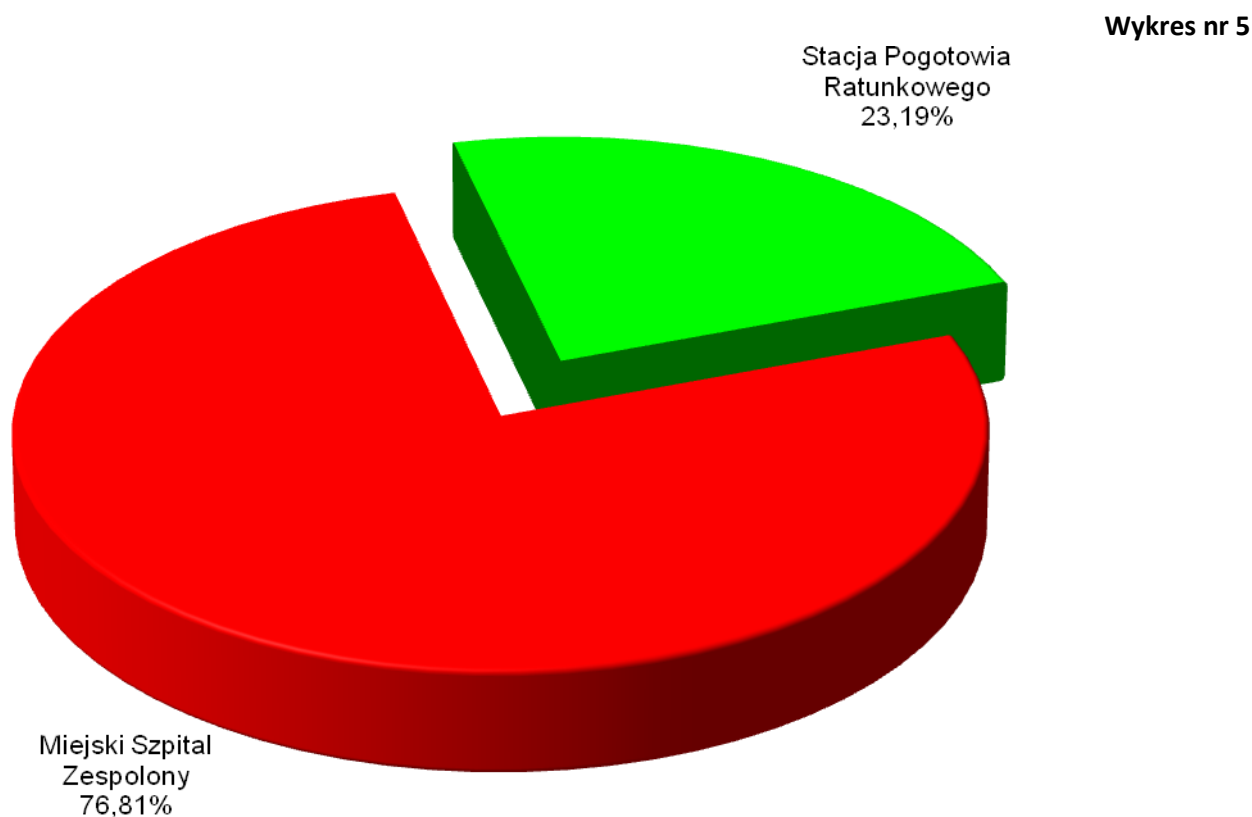
Mienie jednostek służby zdrowia ogółem na koniec grudnia 2021 r. w stosunku do końca grudnia 2020 r. zwiększyło się o **1 933 088 zł**, w tym:

- 1) SP ZOZ Miejski Szpital Zespólny – zmniejszenie o kwotę 1 768 226 zł,
- 2) SP ZOZ Stacja Pogotowia Ratunkowego – zwiększenie o kwotę 3 701 314 zł.

Mienie jednostek służby zdrowia na dzień 31 grudnia 2021 r. w kwocie **91 860 902 zł** obejmuje majątek figurujący na stanie:

- 1) SP ZOZ Miejskiego Szpitala Zespólnego w kwocie **70 558 534 zł**, co stanowi 76,81%,
- 2) SP ZOZ Stacji Pogotowia Ratunkowego w kwocie **21 302 368 zł**, co stanowi 23,19%.

Mienie jednostek służby zdrowia na dzień 31 grudnia 2021 r. przedstawia poniższy wykres:



#### 4.1 SP ZOZ Miejski Szpital Zespólny

Tabela nr 4.1

Poz.	Wyszczególnienie	Wartość netto na dzień 31.12.2020 r. (w zł)	Wartość netto na dzień 31.12.2021 r. (w zł)	Różnica (kol. 4 - kol. 3)
1	2	3	4	5
	<b>Aktywa trwałe (poz. I+II+III+IV+V)</b>	<b>54 705 375</b>	<b>52 739 630</b>	<b>- 1 965 745</b>
I.	Wartości niematerialne i prawne	47 580	258 480	210 900
II.	Rzeczowe aktywa trwałe (poz. 1+2+3)	53 727 452	51 596 057	- 2 131 395

Informacja o stanie mienia Gminy Miasto Częstochowa według stanu na dzień 31 grudnia 2021 r.

<b>1.</b>	<b>Środki trwałe (poz. od 1.0 do 1.9)</b>	<b>52 849 257</b>	<b>50 717 862</b>	<b>- 2 131 395</b>
1.0	Grunty	1 416 000	1 416 000	0
1.1	Budynki i lokale	37 507 446	36 071 865	- 1 435 581
1.2	Obiekty inżynierii lądowej i wodnej	3 586 179	3 359 375	- 226 804
1.3	Kotły i maszyny energetyczne	365 888	312 291	- 53 597
1.4	Maszyny, urządzenia i aparaty ogólnego zastosowania	228 542	181 955	- 46 587
1.5	Specjalistyczne maszyny, urządzenia i aparaty	1 275	1 275	0
1.6	Urządzenia techniczne	1 333 838	1 220 409	- 113 429
1.7	Środki transportu	403 695	512 199	108 504
1.8	Narzędzia, przyrządy, ruchomości i wyposażenie	8 006 394	7 642 493	- 363 901
1.9	Dzieła sztuki	0	0	0
<b>2.</b>	<b>Inwestycje rozpoczęte (środki trwałe w budowie)</b>	<b>878 195</b>	<b>878 195</b>	<b>0</b>
<b>3.</b>	<b>Środki przekazane na poczet inwestycji</b>	<b>0</b>	<b>0</b>	<b>0</b>
<b>III.</b>	<b>Należności długoterminowe</b>	<b>0</b>	<b>0</b>	<b>0</b>
<b>IV.</b>	<b>Długoterminowe aktywa finansowe (udziały i akcje)</b>	<b>930 343</b>	<b>885 093</b>	<b>- 45 250</b>
<b>V.</b>	<b>Wartość mienia zlikwidowanych jednostek</b>	<b>0</b>	<b>0</b>	<b>0</b>
<b>Aktywa obrotowe, w tym:</b>		<b>17 621 385</b>	<b>17 818 904</b>	<b>197 519</b>
1.	Zapasy	1 903 900	1 036 344	- 867 556
2.	Należności krótkoterminowe	14 510 755	13 488 790	- 1 021 965
3.	Środki pieniężne	939 174	3 048 133	2 108 959
4.	Krótkoterminowe papiery wartościowe	0	0	0
5.	Rozliczenia międzyokresowe	267 556	245 637	- 21 919
<b>Ogółem (aktywa trwałe + aktywa obrotowe)</b>		<b>72 326 760</b>	<b>70 558 534</b>	<b>- 1 768 226</b>

Rzeczowy majątek trwały uległ zmniejszeniu w wyniku naliczonej amortyzacji środków trwałych.

W aktywach obrotowych spadek w porównaniu do roku ubiegłego odnotowano w pozycji zapasy, w związku ze zmniejszoną ilością otrzymanych darowizn na walkę z koronawirusem, jak również w pozycji należności krótkoterminowe, związanych z wystawianiem faktur do NFZ.

## 4.2 SP ZOZ Stacja Pogotowia Ratunkowego

Tabela nr 4.2

Poz.	Wyszczególnienie	Wartość netto na dzień 31.12.2020 r. (w zł)	Wartość netto na dzień 31.12.2021 r. (w zł)	Różnica (kol. 4 - kol. 3)
1	2	3	4	5
<b>Aktywa trwałe (poz. I+II+III+IV+V)</b>		<b>6 472 097</b>	<b>8 447 601</b>	<b>1 975 504</b>
I.	Wartości niematerialne i prawne	60 069	40 073	- 19 996
II.	Rzeczowe aktywa trwałe (poz. 1+2+3)	6 412 028	8 407 528	1 995 500
1.	Środki trwałe (poz. od 1.0 do 1.9)	6 412 028	8 407 528	1 995 500
1.0	Grunty	463 190	463 190	0
1.1	Budynki i lokale	1 788 543	1 718 636	- 69 907
1.2	Obiekty inżynierii lądowej i wodnej	3 848	2 878	- 970
1.3	Kotły i maszyny energetyczne	0	0	0
1.4	Maszyny, urządzenia i aparaty ogólnego zastosowania	109 698	124 557	14 859
1.5	Specjalistyczne maszyny, urządzenia i aparaty	0	20 677	20 677
1.6	Urządzenia techniczne	46 358	123 796	77 438
1.7	Środki transportu	2 458 307	3 757 875	1 299 568
1.8	Narzędzia, przyrządy, ruchomości i wyposażenie	1 542 084	2 195 919	653 835
1.9	Dzieła sztuki	0	0	0
2.	Inwestycje rozpoczęte (środki trwałe w budowie)	0	0	0
3.	Środki przekazane na poczet inwestycji	0	0	0
III.	Należności długoterminowe	0	0	0
IV.	Długoterminowe aktywa finansowe (udziały i akcje)	0	0	0
V.	Wartość mienia zlikwidowanych jednostek	0	0	0
<b>Aktywa obrotowe, w tym:</b>		<b>11 128 957</b>	<b>12 854 767</b>	<b>1 725 810</b>
1.	Zapasy	1 644 544	1 206 427	- 438 117
2.	Należności krótkoterminowe	4 203 725	2 127 018	- 2 076 707
3.	Środki pieniężne	5 042 929	9 185 964	4 143 035
4.	Krótkoterminowe papiery wartościowe	0	0	0

5.	Rozliczenia międzyokresowe	237 759	335 358	97 599
<b>Ogółem (aktywa trwałe + aktywa obrotowe)</b>		<b>17 601 054*</b>	<b>21 302 368</b>	<b>3 701 314</b>

\* dane zgodne z bilansem za 2020 r.

Rzeczowy majątek trwały uległ zwiększeniu w wyniku przyjęcia do ewidencji nowych środków trwałych.

W aktywach obrotowych największy wzrost w porównaniu do roku ubiegłego odnotowano w pozycji środki pieniężne.

## Rozdział II Inne niż własność prawa majątkowe

### 1. Hipoteka

**Hipoteka** – ograniczone prawo rzeczowe na nieruchomości oraz na innych prawach, służące zabezpieczeniu oznaczonej wierzytelności, na mocy którego wierzyciel może dochodzić zaspokojenia praw z nieruchomości. Zbycie nieruchomości przez dłużnika nie narusza prawa wierzyciela hipotecznego – może on dochodzić zaspokojenia od kogokolwiek, kto stanie się właścicielem lub użytkownikiem wieczystym nieruchomości. Hipoteka jest prawem pozostającym w ścisłym związku z wierzytelnością, którą zabezpiecza. Hipoteka może istnieć tylko o tyle, o ile istnieje prawo główne (wierzytelność, którą zabezpiecza). Nie może powstać bez wierzytelności i nie może być bez niej przeniesiona, a wygaśnięcie wierzytelności powoduje wygaśnięcie hipoteki. Hipoteka zabezpiecza wyłącznie wierzytelności pieniężne i może być wyrażona jedynie w oznaczonej sumie pieniężnej.

Wierzytelności Gminy Miasto Częstochowa zabezpieczone hipotecznie na nieruchomościach dłużników przedstawiono w tabeli poniżej:

Lp.	Wyszczególnienie:	Stan na 31.12.2020 r. (w zł)	Stan na 31.12.2021 r. (w zł)	Różnica (kol. 4 - kol. 3)
1	2	3	4	5
1.	Należności od osób prawnych:			
1.1	z tytułu podatku od nieruchomości	39 699 584	40 907 675	1 208 091
1.2	z tytułu podatku od środków transportowych	150 386	84 199	- 66 187
2.	Należności od osób fizycznych:			
2.1	z tytułu podatku od nieruchomości	407 253	356 330	- 50 923
2.2	z tytułu podatku rolnego	41 627	41 136	- 491
2.3	z tytułu podatku od środków transportowych	518 384	514 326	- 4 058
3.	Z tytułu dochodów niepodatkowych	11 308 528	10 429 132	- 879 396
<b>Razem:</b>		<b>52 125 762</b>	<b>52 332 798</b>	<b>207 036</b>

### 2. Użytkowanie wieczyste

**Użytkowanie wieczyste** – prawo podmiotowe dotyczące nieruchomości gruntowych, które polega na oddaniu w użytkowanie nieruchomości gruntowej osobie fizycznej lub prawnej na czas określony – 99 lat (wyjątkowo krócej, lecz nie mniej niż 40 lat). Gmina Miasto Częstochowa oprócz własnych nieruchomości jest użytkownikiem wieczystym nieruchomości Skarbu Państwa. Na dzień 31 grudnia 2020 r. gmina użytkowała grunty o wartości 7 296 896,34 zł a na dzień 31 grudnia 2021 r. grunty o wartości 8 670 714,28 zł.

### **3. Wierzytelności**

**Wierzytelności** – przysługujące jednostce uprawnienia do domagania się od dłużnika spełnienia świadczenia pieniężnego lub rzeczowego, tj. wszelkie przewidywane przychody środków pieniężnych z różnych tytułów.

Wierzytelności Gminy Miasto Częstochowa, według klasyfikacji działów i tytułów, przedstawiono w tabeli poniżej:

Lp.	Tytuł Wierzytelności	Stan na dzień 31.12.2020 r. (w zł)	Stan na dzień 31.12.2021 r. (w zł)	Zmiana stanu (kol. 4-3)
1	2	3	4	5
1.	<b>(010) Rolnictwo i łowiectwo</b>	<b>9 535</b>	<b>9 535</b>	<b>0</b>
	Wpływy z różnych dochodów (097)	9 535	9 535	0
2.	<b>(020) Leśnictwo</b>	<b>1 528</b>	<b>1 528</b>	<b>0</b>
	Wpływy z różnych dochodów (097)	1 528	1 528	0
3.	<b>(600) Transport i łączność</b>	<b>6 264 935</b>	<b>7 049 647</b>	<b>784 712</b>
	Wpływy z innych lokalnych opłat pobieranych przez jednostki samorządu terytorialnego na podstawie odrębnych ustaw (049)	1 712 767	1 967 966	255 199
	Wpływy z tytułu grzywien i innych kar pieniężnych od osób prawnych i innych jednostek organizacyjnych (058)	891 755	1 016 787	125 032
	Wpływy z tytułu kosztów egzekucyjnych, opłaty komorniczej i kosztów upomnień (064)	100 908	150 251	49 343
	Wpływy z najmu i dzierżawy składników majątkowych Skarbu Państwa, jednostek samorządu terytorialnego lub innych jednostek zaliczanych do sektora finansów publicznych oraz innych umów o podobnym charakterze (075)	82 064	89 577	7 513
	Wpływy z usług (083)	1 823	2 705	882
	Wpływy ze sprzedaży składników majątkowych (087)	443	5 732	5 289
	Wpływy z pozostałych odsetek (092)	1 432 927	1 664 128	231 201
	Wpływy z rozliczeń/zwrotów z lat ubiegłych (094)	0	0	0
	Wpływy z tytułu kar i odszkodowań wynikających z umów (095)	498 602	492 610	-5 992
	Wpływy z różnych dochodów (097)	1 041 228	1 167 651	126 423
	Środki na dofinansowanie własnych inwestycji gmin, powiatów, pozyskane z innych źródeł (629)	502 418	492 240	-10 178
4.	<b>(700) Gospodarka mieszkaniowa</b>	<b>53 712 241</b>	<b>58 506 489</b>	<b>4 794 248</b>
	Wpływy z opłat za trwały zarząd, użytkowanie i służebności (047)	1 876	4 409	2 533
	Wpływy z opłat z tytułu użytkowania wieczystego nieruchomości (055)	1 032 668	698 327	-334 341
	Wpływy z tytułu opłat i kosztów sądowych oraz innych opłat uiszczanych na rzecz Skarbu Państwa z tytułu postępowania sądowego i prokuratorskiego (063)	3 291 571	3 734 626	443 055
	Wpływy z różnych opłat (069)	700	0	-700



Wpływy z najmu i dzierżawy składników majątkowych Skarbu Państwa, jednostek samorządu terytorialnego lub innych jednostek zaliczanych do sektora finansów publicznych oraz innych umów o podobnym charakterze (075)	18 995 017	20 637 045	1 642 028
Wpływy z tytułu przekształcenia prawa użytkowania wieczystego w prawo własności (076)	903 138	634 108	-269 030

Wpłaty z tytułu odpłatnego nabycia prawa własności oraz prawa użytkowania wieczystego nieruchomości (077)	506 236	813 502	307 266
Wpływy z usług (083)	16 202 610	17 185 433	982 823
Wpływy z pozostałych odsetek (092)	6 435 845	7 021 184	585 339
Wpływy z rozliczeń/zwrotów z lat ubiegłych (094)	0	473	473
Wpływy z tytułu kar i odszkodowań wynikających z umów (095)	18 640	0	-18 640
Wpływy z różnych dochodów (097)	778 360	2 495 704	1 717 344
Dochody jednostek samorządu terytorialnego związane z realizacją zadań z zakresu administracji rządowej oraz innych zadań zleconych ustawami (236)	5 545 580	5 281 678	-263 902
<b>(710) Działalność usługowa</b>	<b>44 149</b>	<b>48 430</b>	<b>4 281</b>
Wpływy z usług (083)	20 849	20 919	70
Wpływy z pozostałych odsetek (092)	18 878	19 572	694
Dochody jednostek samorządu terytorialnego związane z realizacją zadań z zakresu administracji rządowej oraz innych zadań zleconych ustawami (236)	4 422	7 939	3 517
<b>(750) Administracja publiczna</b>	<b>1 158 228</b>	<b>1 149 421</b>	<b>-8 807</b>
Wpływy z tytułu grzywien, mandatów i innych kar pieniężnych od osób fizycznych (057)	68	68	0
Wpływy z tytułu grzywien i innych kar pieniężnych od osób prawnych i innych jednostek organizacyjnych (058)	7 623	7 623	0
Wpływy z tytułu opłat i kosztów sądowych oraz innych opłat uiszczanych na rzecz Skarbu Państwa z tytułu postępowania sądowego i prokuratorskiego (063)	563 808	568 364	4 556
Wpływy z tytułu kosztów egzekucyjnych, opłaty komorniczej i kosztów upomnień (064)	232 314	225 807	-6 507
Wpływy z najmu i dzierżawy składników majątkowych Skarbu Państwa, jednostek samorządu terytorialnego lub innych jednostek zaliczanych do sektora finansów publicznych oraz innych umów o podobnym charakterze (075)	7 815	2 433	-5 382
Wpływy z pozostałych odsetek (092)	178 541	185 828	7 287
Wpływy z rozliczeń/zwrotów z lat ubiegłych (094)	8 396	0	-8 396
Wpływy z tytułu kar i odszkodowań wynikających z umów (095)	156 595	156 595	0

	Wpływy z różnych dochodów (097)	3 068	2 703	-365
	<b>(754) Bezpieczeństwo publiczne i ochrona przeciwpożarowa</b>	<b>966 945</b>	<b>868 423</b>	<b>-98 522</b>
	Wpływy z tytułu grzywien, mandatów i innych kar pieniężnych od osób fizycznych (057)	964 126	865 881	-98 245
	Wpływy z tytułu kosztów egzekucyjnych, opłaty komorniczej i kosztów upomnień (064)	188	188	0
7.	Wpływy z odsetek od dotacji oraz płatności: wykorzystanych niezgodnie z przeznaczeniem lub wykorzystanych z naruszeniem procedur, o których mowa w art. 184 ustawy, pobranych nienależnie lub w nadmiernej wysokości (090)	148	0	-148
	Wpływy z pozostałych odsetek (092)	100	124	24
	Wpływy z rozliczeń/zwrotów z lat ubiegłych (094)	0	519	519

	Wpływy z różnych dochodów (097)	2 332	1 603	-729
	Dochody jednostek samorządu terytorialnego związane z realizacją zadań z zakresu administracji rządowej oraz innych zadań zleconych ustawami (236)	51	108	57
	<b>(755) Wymiar sprawiedliwości</b>	<b>165</b>	<b>0</b>	<b>-165</b>
8.	Wpływy z rozliczeń/zwrotów z lat ubiegłych (094)	165	0	-165
	<b>(756) Dochody od osób prawnych, od osób fizycznych i od innych jednostek nieposiadających osobowości prawnej</b>	<b>144 298 953</b>	<b>145 519 540</b>	<b>1 220 587</b>
	Wpływy z podatku od nieruchomości (031)	77 215 879	75 703 158	-1 512 721
	Wpływy z podatku rolnego (032)	267 770	281 986	14 216
	Wpływy z podatku leśnego (033)	1 059	1 239	180
	Wpływy z podatku od środków transportowych (034)	4 566 589	4 185 418	-381 171
	Wpływy z podatku od działalności gospodarczej osób fizycznych, opłacanego w formie karty podatkowej (035)	1 389 582	1 842 587	453 005
	Wpływy z podatku od spadków i darowizn (036)	612 986	434 553	-178 433
9.	Wpływy z opłaty skarbowej (041)	2 804	2 821	17
	Wpływy z opłaty targowej (043)	14 510	14 448	-62
	Wpływy z opłaty eksploatacyjnej (046)	4 113	326	-3 787
	Wpływy z opłat za zezwolenia na sprzedaż napojów alkoholowych (048)	26 060	27 760	1 700
	Wpływy z innych lokalnych opłat pobieranych przez jednostki samorządu terytorialnego na podstawie odrębnych ustaw (049)	179 521	128 919	-50 602
	Wpływy z podatku od czynności cywilnoprawnych (050)	456 347	232 665	-223 682
	Wpływy z zaległości z tytułu podatków i opłat zniesionych (056)	23 431	15 237	-8 194
	Wpływy z tytułu grzywien, mandatów i innych kar pieniężnych od osób fizycznych (057)	146 892	159 763	12 871

	Wpływy z tytułu grzywien i innych kar pieniężnych od osób prawnych i innych jednostek organizacyjnych (058)	0	1 462	1 462
	Wpływy z różnych opłat (069)	12 821	9 121	-3 700
	Wpływy z odsetek od nieterminowych wpłat z tytułu podatków i opłat (091)	57 498 160	60 761 432	3 263 272
	Wpływy z pozostałych odsetek (092)	440 918	462 969	22 051
	Wpływy z różnych dochodów (097)	1 173 879	1 253 676	79 797
	Dochody jednostek samorządu terytorialnego związane z realizacją zadań z zakresu administracji rządowej oraz innych zadań zleconych ustawami (236)	265 632	0	-265 632
	<b>(758) Różne rozliczenia</b>	<b>0</b>	<b>272 062</b>	<b>272 062</b>
10.	Dochody jednostek samorządu terytorialnego związane z realizacją zadań z zakresu administracji rządowej oraz innych zadań zleconych ustawami (236)	0	272 062	272 062
	<b>(801) Oświata i wychowanie</b>	<b>5 840 157</b>	<b>6 396 600</b>	<b>556 443</b>
11.	Wpływy z tytułu grzywien, mandatów i innych kar pieniężnych od osób fizycznych (057)	1 600	2 150	550
	Wpływy z opłat za korzystanie z wychowania przedszkolnego (066)	170	68 802	68 632

	Wpływy z najmu i dzierżawy składników majątkowych Skarbu Państwa, jednostek samorządu terytorialnego lub innych jednostek zaliczanych do sektora finansów publicznych oraz innych umów o podobnym charakterze (075)	76 858	87 753	10 895
	Wpływy z usług (083)	24 489	7 379	-17 110
	Wpływy z odsetek od dotacji oraz płatności: wykorzystanych niezgodnie z przeznaczeniem lub wykorzystanych z naruszeniem procedur, o których mowa w art. 184 ustawy, pobranych nienależnie lub w nadmiernej wysokości (090)	915 046	1 322 150	407 104
	Wpływy z pozostałych odsetek (092)	80 163	97 243	17 080
	Wpływy z rozliczeń/zwrotów z lat ubiegłych (094)	2 093	0	-2 093
	Wpływy z tytułu kar i odszkodowań wynikających z umów (095)	295 968	293 139	-2 829
	Wpływy z różnych dochodów (097)	32 691	37 341	4 650
	Wpływy ze zwrotów dotacji oraz płatności wykorzystanych niezgodnie z przeznaczeniem lub wykorzystanych z naruszeniem procedur, o których mowa w art. 184 ustawy, pobranych nienależnie lub w nadmiernej wysokości (291)	3 747 466	3 817 030	69 564
	Wpływy ze zwrotów niewykorzystanych dotacji oraz płatności (z art.168 ustawy) (295)	663 613	663 613	0
12.	<b>(851) Ochrona zdrowia</b>	<b>5 341 887</b>	<b>5 677 160</b>	<b>335 273</b>

	Wpływy z tytułu opłat i kosztów sądowych oraz innych opłat uiszczanych na rzecz Skarbu Państwa z tytułu postępowania sądowego i prokuratorskiego (063)	0	107	107
	Wpływy z tytułu kosztów egzekucyjnych, opłaty komorniczej i kosztów upomnień (064)	18 025	15 932	-2 093
	Wpływy z usług (083)	4 958 512	5 136 568	178 056
	Wpływy z odsetek od dotacji oraz płatności: wykorzystanych niezgodnie z przeznaczeniem lub wykorzystanych z naruszeniem procedur, o których mowa w art. 184 ustawy, pobranych nienależnie lub w nadmiernej wysokości (090)	1 650	729	-921
	Wpływy z pozostałych odsetek (092)	22 422	45 743	23 321
	Wpływy z rozliczeń/zwrotów z lat ubiegłych (094)	1 840	490	-1 350
	Wpływy z tytułu kar i odszkodowań wynikających z umów (095)	477	477	0
	Wpływy z różnych dochodów (097)	337 961	476 114	138 153
	Wpływy ze zwrotów niewykorzystanych dotacji oraz płatności (z art.168 ustawy) (295)	1 000	1 000	0
	<b>(852) Pomoc społeczna</b>	<b>2 727 243</b>	<b>3 442 152</b>	<b>714 909</b>
13.	Wpływy z tytułu opłat i kosztów sądowych oraz innych opłat uiszczanych na rzecz Skarbu Państwa z tytułu postępowania sądowego i prokuratorskiego (063)	18 510	17 320	-1 190
	Wpływy z tytułu kosztów egzekucyjnych, opłaty komorniczej i kosztów upomnień (064)	15 894	16 991	1 097
	Wpływy z najmu i dzierżawy składników majątkowych Skarbu Państwa, jednostek samorządu terytorialnego lub innych jednostek zaliczanych do sektora finansów publicznych oraz innych umów o podobnym charakterze (075)	73	73	0
	Wpływy z usług (083)	2 432 719	3 043 457	610 738
	Wpływy z pozostałych odsetek (092)	38 453	40 575	2 122
	Wpływy z rozliczeń/zwrotów z lat ubiegłych (094)	172 781	272 115	99 334
	Wpływy z tytułu kar i odszkodowań wynikających z umów (095)	0	7 028	7 028
	Wpływy z różnych dochodów (097)	48 751	44 577	-4 174
	Dochody jednostek samorządu terytorialnego związane z realizacją zadań z zakresu administracji rządowej oraz innych zadań zleconych ustawami (236)	62	16	-46
	<b>(853) Pozostałe zadania w zakresie polityki społecznej</b>	<b>31 381</b>	<b>21 274</b>	<b>-10 107</b>
14.	Wpływy z tytułu opłat i kosztów sądowych oraz innych opłat uiszczanych na rzecz Skarbu Państwa z tytułu postępowania sądowego i prokuratorskiego (063)	0	900	900

	Wpływy z pozostałych odsetek (092)	11 281	274	-11 007
	Wpływy z rozliczeń/zwrotów z lat ubiegłych (094)	20 100	20 100	0
	<b>(854) Edukacyjna opieka wychowawcza</b>	<b>27 999</b>	<b>27 268</b>	<b>-731</b>
15.	Wpływy z odsetek od dotacji oraz płatności: wykorzystanych niezgodnie z przeznaczeniem lub wykorzystanych z naruszeniem procedur, o których mowa w art. 184 ustawy, pobranych nienależnie lub w nadmiernej wysokości (090)	1	1	0
	Wpływy z rozliczeń/zwrotów z lat ubiegłych (094)	22 187	21 456	-731
	Wpływy z różnych dochodów (097)	5 811	5 811	0
	<b>(855) Rodzina</b>	<b>55 742 615</b>	<b>54 799 499</b>	<b>-943 116</b>
	Wpływy z tytułu opłat i kosztów sądowych oraz innych opłat uiszczanych na rzecz Skarbu Państwa z tytułu postępowania sądowego i prokuratorskiego (063)	475	470	-5
	Wpływy z tytułu kosztów egzekucyjnych, opłaty komorniczej i kosztów upomnień (064)	638	660	22
16.	Wpływy od rodziców z tytułu opłaty za pobyt dziecka w pieczy zastępczej (068)	11 871 179	10 370 829	-1 500 350
	Wpływy z różnych opłat (069)	156 375	162 370	5 995
	Wpływy z usług (083)	3 362	3 221	-141
	Wpływy z pozostałych odsetek (092)	2 146 856	2 181 232	34 376
	Wpływy z rozliczeń/zwrotów z lat ubiegłych (094)	770 508	806 770	36 262
	Wpływy z różnych dochodów (097)	5 701	20 192	14 491
	Dochody jednostek samorządu terytorialnego związane z realizacją zadań z zakresu administracji rządowej oraz innych zadań zleconych ustawami (236)	40 787 521	41 253 755	466 234
	<b>(900) Gospodarka komunalna i ochrona środowiska</b>	<b>10 868 951</b>	<b>10 219 746</b>	<b>-649 205</b>
	Wpływy z innych lokalnych opłat pobieranych przez jednostki samorządu terytorialnego na podstawie odrębnych ustaw (049)	10 120 284	9 340 929	-779 355
	Wpływy z tytułu grzywien, mandatów i innych kar pieniężnych od osób fizycznych (057)	7 568	3 228	-4 340
	Wpływy z tytułu grzywien i innych kar pieniężnych od osób prawnych i innych jednostek organizacyjnych (058)	0	4 798	4 798
17.	Wpływy z tytułu kosztów egzekucyjnych, opłaty komorniczej i kosztów upomnień (064)	19 147	25 003	5 856
	Wpływy z różnych opłat (069)	2 139	2 139	0
	Wpływy ze sprzedaży składników majątkowych (087)	0	3 165	3 165
	Wpływy z odsetek od nieterminowych wpłat z tytułu podatków i opłat (091)	699 057	826 227	127 170
	Wpływy z pozostałych odsetek (092)	564	892	328

	Wpływy z rozliczeń/zwrotów z lat ubiegłych (094)	454	454	0
	Wpływy z tytułu kar i odszkodowań wynikających z umów (095)	8 601	7 377	-1 224
	Wpływy z różnych dochodów (097)	11 137	5 534	-5 603
	<b>(926) Kultura fizyczna</b>	<b>256 769</b>	<b>266 914</b>	<b>10 145</b>
18.	Wpływy z najmu i dzierżawy składników majątkowych Skarbu Państwa, jednostek samorządu terytorialnego lub innych jednostek zaliczanych do sektora finansów publicznych oraz innych umów o podobnym charakterze (075)	55 505	55 505	0
	Wpływy z odsetek od dotacji oraz płatności: wykorzystanych niezgodnie z przeznaczeniem lub wykorzystanych z naruszeniem procedur, o których mowa w art. 184 ustawy, pobranych nienależnie lub w nadmiernej wysokości (090)	10 210	11 471	1 261
	Wpływy z pozostałych odsetek (092)	23 301	32 185	8 884
	Wpływy z tytułu kar i odszkodowań wynikających z umów (095)	152 000	152 000	0
	Wpływy ze zwrotów niewykorzystanych dotacji oraz płatności (z art.168 ustawy) (295)	15 753	15 753	0
	<b>Razem:</b>	<b>287 293 681*</b>	<b>294 275 688</b>	<b>6 982 007</b>

\* stan wierzytelności za 2020 r. – zgodny z ostatnią korektą sprawozdania RB27S

#### 4. Udziały i akcje

Strategiczne dla miasta obszary działalności w zakresie transportu publicznego, budownictwa mieszkalnego, zdrowia, zbiórki i przetwarzania odpadów czy oczyszczania ścieków są obsługiwane przez spółki z wyłącznym udziałem Gminy Miasto Częstochowa. Zgodnie z art. 12 ust. 4 ustawy z dnia 20 grudnia 1996 r. o gospodarce komunalnej (jt. Dz. U. z 2021 r. poz. 679), Prezydent Miasta Częstochowy wykonuje kompetencje zgromadzenia wspólników/walnych zgromadzeń wobec jednoosobowych spółek Gminy Miasto Częstochowa. Na zgromadzeniach wspólników lub walnych zgromadzeniach w pozostałych spółkach, gmina jest reprezentowana przez prezydenta miasta lub jego pełnomocników.

Na dzień 31 grudnia 2021 r. Gmina Miasto Częstochowa posiadała udziały lub akcje w następujących spółkach:

- 1) Agencja Rozwoju Regionalnego w Częstochowie S.A. – 100% akcji,
- 2) Częstochowskie Przedsiębiorstwo Komunalne Sp. z o.o. – 100% udziałów,
- 3) Hala Sportowa Częstochowa Sp. z o.o. – 100% udziałów,
- 4) Miejskie Przedsiębiorstwo Komunikacyjne w Częstochowie Sp. z o.o. – 100% udziałów,
- 5) Oczyszczalnia Ścieków „WARTA” S.A. – 100% akcji,
- 6) Zakład Gospodarki Mieszkaniowej Towarzystwo Budownictwa Społecznego w Częstochowie Sp. z o.o. – 100% udziałów oraz w obcym podmiocie gospodarczym pod nazwą: Przędzalnia Czesankowa „ELANEX” S.A. w likwidacji – 6,13% akcji w całości kapitału zakładowego.

W dniu 15 stycznia 2021 r. Sąd Rejonowy dla m. st. Warszawy w Warszawie, XII Wydział Gospodarczy Krajowego Rejestru Sądowego wydał postanowienie o wykreśleniu spółki Concorde Investissement S.A. w likwidacji z Rejestru Przedsiębiorców.

Wartość udziałów lub akcji w spółkach Gminy Miasto Częstochowa i obcych podmiotach gospodarczych oraz zmiany w okresie od 1 stycznia 2021 r. do 31 grudnia 2021 r. przedstawiono w tabeli poniżej:

Lp.	Wyszczególnienie	Wartość nominalna (w zł)		Zmiana stanu (kol.4 – kol.3)
		31.12.2020 r.	31.12.2021 r.	
1	2	3	4	5
<b>Udziały i akcje w spółkach Gminy</b>				
1.	Oczyszczalnia Ścieków "WARTA" S.A.	57 912 980,00	57 912 980,00	0
2.	Częstochowskie Przedsiębiorstwo Komunalne Sp. z o.o.	30 641 000,00	30 641 000,00	0
3.	Zakład Gospodarki Mieszkaniowej Towarzystwo Budownictwa Społecznego w Częstochowie Sp. z o.o.	15 777 500,00	26 180 500,00	10 403 000,00
4.	Miejskie Przedsiębiorstwo Komunikacyjne Sp. z o.o.	110 759 000,00	149 467 000,00	38 708 000,00
5.	Hala Sportowa Częstochowa Sp. z o.o.	54 000,00	54 000,00	0
Lp.	Wyszczególnienie	Wartość nominalna (w zł)		Zmiana stanu (kol.4 – kol.3)
1	2	3	4	5
6.	Agencja Rozwoju Regionalnego S.A.	15 287 500,00	15 287 500,00	0
		15 281 852,78 wartość nabycia	15 281 852,78 wartość nabycia	0
<b>Razem:</b>		<b>230 431 980,00</b>	<b>279 542 980,00</b>	<b>49 111 000,00</b>
<b>Udziały i akcje w innych podmiotach gospodarczych</b>				
1.	Concorde Investissement S.A. w likwidacji	41 294,54	0	-41 294,54
2.	Przędzalnia Czesankowa "ELANEX" w likwidacji	79 690,00	79 690,00	0
<b>Razem:</b>		<b>120 984,54</b>	<b>79 690,00</b>	<b>-41 294,54</b>
<b>Ogółem:</b>		<b>230 552 964,54*</b>	<b>279 622 670,00**</b>	<b>49 069 705,46</b>

\* po uwzględnieniu odpisów aktualizujących w kwocie 59 305 203,18 zł – wartość nabycia netto udziałów i akcji wynosi 171 242 114,14 zł, natomiast wartość nominalna netto wynosi 171 247 761,36 zł.

\*\* po uwzględnieniu odpisów aktualizujących w kwocie 61 068 001,51 zł – wartość nabycia netto udziałów i akcji wynosi 218 549 021,27 zł, natomiast wartość nominalna netto wynosi 218 554 668,49zł.

W 2021 r. zostały zarejestrowane przez Krajowy Rejestr Sądowy podwyższenia kapitału spółek, które miały miejsce w grudniu 2020 r.

W dniu 26 listopada 2021 r. został podwyższony kapitał zakładowy Miejskiego Przedsiębiorstwa Komunikacyjnego w Częstochowie Sp. z o.o. o kwotę 4 800 000 zł w postaci wkładu pieniężnego z

przeznaczeniem na częściowe sfinansowanie inwestycji „Przebudowa liniowej infrastruktury tramwajowej w Częstochowie (odcinek 1, 2, 3, 4, 5a, 6) oraz zakup taboru tramwajowego na potrzeby transportu publicznego w Częstochowie” – do dnia 31 grudnia 2021 r. podwyższenie nie zostało zarejestrowane przez Krajowy Rejestr Sądowy.

W pozostałych podmiotach gospodarczych, w których Gmina Miasto Częstochowa posiada udziały lub akcje, w omawianym okresie zmian nie odnotowano.

### **Spółki Gminy Miasto Częstochowa**

#### **Agencja Rozwoju Regionalnego w Częstochowie S.A.**

##### **Częstochowa, Aleja Najświętszej Maryi Panny 24**

Spółka powstała w 1992 r. – uchwała nr 258/XXX/92 Rady Miasta Częstochowy z dnia 2 lipca 1992 r. Przedmiotem działalności spółki jest inicjowanie i podejmowanie działań stymulujących rozwój gospodarczy regionu poprzez wspomaganie rozwoju mikro, małych i średnich przedsiębiorstw (MŚP), współpracę z władzami samorządowymi w celu opracowania programów i planów rozwoju, administrowanie programami wsparcia dla MŚP oraz pełnienie roli edukacyjnej w przekazywaniu doświadczeń i rozwiązań w zakresie polityki regionalnej, a także wspomaganie inwestorów w podejmowaniu działalności w regionie oraz promocję gospodarczą. Głównym źródłem przychodów spółki są dotacje unijne, które w największym zakresie finansują działalność statutową. Kapitał zakładowy spółki wynosi 15 287 500 zł i składa się z 6 115 akcji po 2 500 zł każda.

W 2021 r. priorytety działań Agencji Rozwoju Regionalnego w Częstochowie S.A. koncentrowały się głównie na:

- kontynuacji realizowanych projektów finansowanych ze środków budżetu państwa i Unii Europejskiej, w tym na udzielaniu pożyczek z Funduszu Pożyczkowego dla przedsiębiorców prowadzących działalność gospodarczą na terenie województwa śląskiego,
- rozpoczęciu realizacji nowych projektów finansowanych ze środków budżetu państwa i Unii Europejskiej,
- przygotowywaniu nowych projektów na rzecz przedsiębiorstw, instytucji rynku pracy i jednostek samorządu terytorialnego,
- wspieraniu lokalnego i regionalnego rozwoju gospodarczego,
- zarządzaniu Częstochowskim Parkiem Przemysłowo-Technologicznym, w tym poszerzeniu działalności Parku poprzez wybudowanie nowej hali przemysłowej na terenach objętych Katowicką Specjalną Strefą Ekonomiczną.

Spółka realizowała następujące projekty:

- 1) „Fundusz Pożyczkowy w Częstochowie prowadzony przez Agencję Rozwoju Regionalnego w Częstochowie S.A. dla przedsiębiorców z województwa śląskiego” – działalność funduszu po



30 września 2019 r., do czasu całkowitej spłaty pożyczek, polega na zarządzaniu środkami wracającymi ze spłacanych przez przedsiębiorców zobowiązań,

- 2) „Jurajski Ośrodek Wsparcia Ekonomii Społecznej” (JOWES) – działalność JOWES jest uwarunkowana posiadaniem przez ARR akredytacji „AKSES” wydawanej przez Ministerstwo Rodziny, Pracy i Polityki Społecznej. Aktualna akredytacja obowiązuje do dnia 21 lipca 2022 r., 3) „Lokalny Punkt Informacyjny Funduszy Europejskich w Częstochowie” – od 1 stycznia 2021 r. do 1 grudnia 2021 r. spółka realizowała VI edycję projektu,
- 4) „Centrum Usług Rozwojowych w województwie śląskim. Wsparcie na rzecz MŚP i ich pracowników”. Projekt był realizowany w partnerstwie 4 podmiotów, Agencja Rozwoju Regionalnego w Częstochowie S.A. (Lider) – realizacja projektu obejmowała okres od 1 kwietnia 2017 r. do 31 grudnia 2021 r.,
- 5) „Usługi rozwojowe dla MŚP” – realizacja projektu obejmowała okres od 1 lipca 2019 r. do 30 czerwca 2021 r. W ramach projektu ARR w Częstochowie S.A. prowadziła dystrybucję środków przeznaczonych na realizację usług rozwojowych,
- 6) „Operator wsparcia finansowego MŚP w województwie śląskim” – termin realizacji projektu obejmuje okres od 1 czerwca 2020 r. do 31 maja 2022 r.,
- 7) „Szansa na lepsze zatrudnienie” – termin realizacji projektu obejmował okres od 1 kwietnia 2019 r. do 31 marca 2021 r.,
- 8) „Nowa praca - lepsza przyszłość” – termin realizacji projektu obejmował okres od 1 marca 2019 r. do 31 maja 2021 r.,
- 9) „Zrealizowany cel zawodowy” – projekt realizowany od 1 listopada 2019 r. do 29 stycznia 2022 r.,
- 10) „Czas na biznes” – termin realizacji projektu obejmuje okres od 1 października 2020 r. do 30 września 2022 r.,
- 11) „Młodzi na start” – termin realizacji projektu obejmuje okres od 1 lutego 2021 r. do 31 stycznia 2023 r.

Dodatkowo spółka zarządza Częstochowskim Parkiem Przemysłowo-Technologicznym (CzPP-T), który oferuje biura, magazyny i hale produkcyjne powstałe z myślą o stworzeniu przyjaznych warunków pracy, wspomagających rozwój małych i średnich przedsiębiorstw z terenu Częstochowy i okolic. Park utworzono w odpowiedzi na potrzeby przedsiębiorców dotyczące nowoczesnej infrastruktury technicznej oferowanej na atrakcyjnych warunkach. W chwili obecnej w skład CzPP-T wchodzi cztery nieruchomości:

- budynek produkcyjno-biurowy przy ul. Wały Dwernickiego 117/121 – o całkowitej powierzchni użytkowej 5 859,40 m<sup>2</sup> jest przeznaczony pod wynajem dla przedsiębiorców w celu prowadzenia działalności gospodarczej. Pozostałą powierzchnię budynku stanowią części wspólne, Centrum Konferencyjno-Szkoleniowe, sala wystawiennicza oraz powierzchnie wykorzystywane na potrzeby

działalności spółki. Na bieżąco prowadzona jest akcja promocyjna wolnych powierzchni pod wynajem. Centrum Konferencyjno-Szkoleniowe w Częstochowskim Parku Przemysłowo-Technologicznym o łącznej powierzchni 700 m<sup>2</sup> oferuje w pełni wyposażone, klimatyzowane, nowoczesne, 4 sale konferencyjno-szkoleniowe mieszczące grupy od 15 do 200 osób, dostosowane do organizowania różnego rodzaju spotkań, szkoleń, konferencji, sympozjów, targów, wystaw, ekspozycji, imprez okolicznościowych, eventów itp. Na życzenie najemców możliwie jest dowolne konfigurowanie sal, dzięki czemu oferta jest bardzo elastyczna i odpowiada na potrzeby nawet najbardziej wymagających klientów. Dbając o wysoki standard świadczonych usług w ramach wynajmu, Centrum oferuje m.in.: nagłośnienie, mikrofony bezprzewodowe, mikrofon konferencyjny, rzutniki multimedialne montowane pod sufitem, podwieszane ekrany projekcyjne sterowane elektrycznie, flipcharty, bezprzewodowy internet. Centrum Konferencyjno-Szkoleniowe dysponuje również salą wystawową/bankietową mieszcząca do 170 osób, która wynajmowana jest na potrzeby organizacji targów, spotkań, imprez okolicznościowych itp., spełnia również funkcję zaplecza gastronomicznego w trakcie organizacji konferencji i szkoleń na salach konferencyjno-szkoleniowych,

- hale produkcyjno-magazynowe przy ul. Odlewników 43 – 4 hale o całkowitej powierzchni użytkowej 5 783,62 m<sup>2</sup> (powierzchnia całego obiektu z zapleczem technicznym typu kotłownia, portiernia, magazynek porządkowy), które są przeznaczone w szczególności pod wynajem dla firm prowadzących działalność o charakterze produkcyjno-magazynowym. Każda hala posiada pomieszczenia socjalno-biurowe oraz niezależny wjazd. Cały budynek wyposażony jest w niezbędne media, tj. energię elektryczną, sieć wod.-kan., sieć teletechniczną i teleinformatyczną oraz ciepło sieciowe. Z myślą o klientach i w celu świadczenia najwyższej jakości usług halę A wyposażono w suwnicę o udźwigu 16 t. W 2015 r. najemca hali A zamontował na istniejących już torach dodatkową suwnicę o udźwigu 6,3 t. Wokół hal znajdują się strzeżone parkingi oraz place manewrowe,
- hala produkcyjno-magazynowa wraz z zapleczem socjalno-bytowym przy ul. Ekonomicznej 5 – została wybudowana w 2017 r. i oddana do użytku w listopadzie tego samego roku. Hala została wybudowana na terenie o powierzchni 23 903 m<sup>2</sup> m.in. w celu poszerzenia działalności Częstochowskiego Parku Przemysłowo-Technologicznego. Na lokalizację hali wybrano teren Katowickiej Strefy Ekonomicznej. Inwestycja powstała w odpowiedzi na zgłaszane przez przedsiębiorców zapotrzebowanie na nowoczesne powierzchnie produkcyjne i magazynowe pod wynajem. Budynek posiada 4 hale o całkowitej powierzchni użytkowej 3 496,53 m<sup>2</sup> (powierzchnia całego obiektu z zapleczem technicznym typu kotłownia, hydroforownia, rozdzielnia elektryczna, szachty technologiczne) i jest przeznaczony w szczególności pod wynajem dla firm prowadzących działalność o charakterze produkcyjno-magazynowym. Wszystkie hale dysponują niezależnymi

bramami wjazdowymi. Cały budynek wyposażony jest w niezbędne media, tj. energię elektryczną, sieć wod.-kan., sieć teletechniczną i teleinformatyczną oraz kotłownię gazową. Wszystkie moduły hal przygotowane są konstrukcyjnie do montażu suwnic. Wokół hal znajdują się parkingi oraz place manewrowe,

- hala produkcyjno-magazynowa wraz z zapleczem socjalno-bytowym nr 2 przy ul. Ekonomicznej 5 – została oddana do użytku w czerwcu 2021 r. i jest przeznaczona na prowadzenie działalności magazynowo-produkcyjnej. Całkowita powierzchnia użytkowa wynosi 2 245,60 m<sup>2</sup>. Część przemysłowa obiektu jest jednokondygnacyjna, składa się z dwóch segmentów: hali A i hali B. Zaplecze socjalno-biurowe zaprojektowano jako parterowe, niepodpiwniczone. Oba segmenty funkcjonują jako dwa niezależne zakłady użytkowane przez dwóch różnych najemców. Obsługa komunikacyjna hal odbywa się zarówno bezpośrednio z terenu zewnętrznego przez bramy, drzwi i dok załadunkowy (segment B), jak również przez drzwi bezpośrednio z korytarza wewnątrz budynku socjalno-biurowego. Jediną częścią wspólną dla całego obiektu są pomieszczenia kotłowni i hydroforni. Wszystkie instalacje zostały zaprojektowane w sposób umożliwiający niezależne i odrębne rozliczanie zużywanych mediów.

#### Wartość udziałów i akcji Agencji Rozwoju Regionalnego w Częstochowie S.A. w innych podmiotach gospodarczych

Lp.	Wyszczególnienie	Wartość nominalna (w zł) na dzień 31.12.2020 r.	Wartość nominalna (w zł) na dzień 31.12.2021 r.	Zmiana stanu (kol. 5 - kol. 4)
1	2	4	5	6
1.	Mały Pasaż Sp. z o.o. w likwidacji*	4 500	0,00*	- 4 500

\* w dniu 29 stycznia 2021 r. spółka została wykreślona z Krajowego Rejestru Sądowego **Wartość majątku netto Agencji Rozwoju Regionalnego w Częstochowie S.A.**

Poz.	Wyszczególnienie	Wartość netto na dzień 31.12.2020 r. (w zł)	Wartość netto na dzień 31.12.2021 r. (w zł)	Różnica (kol. 4 - kol. 3) (w zł)
1	2	3	4	5
<b>Aktywa trwałe (poz. I+II+III+IV+V)</b>		<b>30 163 575</b>	<b>32 813 228</b>	<b>2 649 653</b>
I.	<b>Wartości niematerialne i prawne</b>	<b>833</b>	<b>0</b>	<b>- 833</b>
II.	<b>Rzeczowe aktywa trwałe (poz. 1+2+3)</b>	<b>29 368 151</b>	<b>32 542 596</b>	<b>3 174 445</b>
1.	<b>Środki trwałe (poz. od 1.0 do 1.9)</b>	<b>27 902 474</b>	<b>32 542 596</b>	<b>4 640 122</b>
1.0	Grunty	2 636 600	2 636 600	0
1.1	Budynki i lokale	25 251 440	29 881 274	4 629 834
1.2	Obiekty inżynierii lądowej i wodnej	0	0	0

Informacja o stanie mienia Gminy Miasto Częstochowa według stanu na dzień 31 grudnia 2021 r.

1.3	Kotły i maszyny energetyczne	0	0	0
1.4	Maszyny, urządzenia i aparaty ogólnego zastosowania	14 434	24 722	10 288
1.5	Specjalistyczne maszyny, urządzenia i aparaty	0	0	0
1.6	Urządzenia techniczne	0	0	0
1.7	Środki transportu	0	0	0
1.8	Narzędzia, przyrządy, ruchomości i wyposażenie	0	0	0
1.9	Dzieła sztuki	0	0	0
<b>2.</b>	<b>Inwestycje rozpoczęte (środki trwałe w budowie)</b>	<b>1 465 677</b>	<b>0</b>	<b>- 1 465 677</b>
<b>3.</b>	<b>Środki przekazane na poczet inwestycji</b>	<b>0</b>	<b>0</b>	<b>0</b>
<b>III.</b>	<b>Należności długoterminowe</b>	<b>0</b>	<b>0</b>	<b>0</b>
<b>IV.</b>	<b>Długoterminowe aktywa finansowe i inwestycje długoterminowe</b>	<b>794 591</b>	<b>270 632</b>	<b>- 523 959</b>
<b>V.</b>	<b>Wartość mienia zlikwidowanych jednostek</b>	<b>0</b>	<b>0</b>	<b>0</b>
<b>Aktywa obrotowe, w tym:</b>		<b>10 860 177</b>	<b>6 079 350</b>	<b>- 4 780 827</b>
1.	Zapasy	17 487	0	- 17 487
2.	Należności krótkoterminowe	389 572	358 712	- 30 860
<b>Poz.</b>	<b>Wyszczególnienie</b>	<b>Wartość netto na dzień 31.12.2020 r. (w zł)</b>	<b>Wartość netto na dzień 31.12.2021 r. (w zł)</b>	<b>Różnica (kol. 4 - kol. 3) (w zł)</b>
1	2	3	4	5
3.	Inwestycje krótkoterminowe (w tym środki pieniężne)	10 318 276	5 616 314	- 4 701 962
4.	Krótkoterminowe papiery wartościowe	0	0	0
5.	Rozliczenia międzyokresowe	134 842	104 324	- 30 518
<b>Ogółem (aktywa trwałe + aktywa obrotowe)</b>		<b>41 023 752*</b>	<b>38 892 578</b>	<b>- 2 131 174</b>

\* dane w kolumnie 3 zostały skorygowane zgodnie z bilansem za 2020 r.

## **Częstochowskie Przedsiębiorstwo Komunalne Sp. z o.o.**

### **Sobuczyna, ul. Konwaliowa 1**

Spółka powstała w 1997 r. w wyniku przekształcenia zakładu budżetowego pn. Zakład Gospodarki Odpadami w Częstochowie – uchwała nr 354/XLI/97 Rady Miasta Częstochowy z dnia 19 czerwca 1997 r. Spółka zarządza składowiskiem odpadów i prowadzi działalność w zakresie unieszkodliwiania odpadów, odzyskiwania i zagospodarowywania surowców oraz pozyskiwania biogazu przetwarzanego na energię elektryczną. Podstawową grupą odpadów unieszkodliwianych na składowisku są odpady komunalne.

Informacja o stanie mienia Gminy Miasto Częstochowa według stanu na dzień 31 grudnia 2021 r.

Kapitał zakładowy wynosi 30 641 000 zł i składa się z 61 282 udziałów po 500 zł każdy.

W 2021 r. spółka:

- 1) kontynuowała realizację zadania inwestycyjnego polegającego na zaprojektowaniu, wykonaniu kompleksowej rozbudowy i modernizacji istniejącej oczyszczalni ścieków w technologii odwróconej osmozy – wartość zadania brutto: 7 648 404 zł. Realizowane zadanie inwestycyjne polega na rozbudowie i modernizacji oczyszczalni odcieku z 60 m<sup>3</sup>/d na 200 m<sup>3</sup>/d w technologii odwróconej osmozy oczyszczania odcieków pochodzących ze składowiska odpadów i zakładu zagospodarowania odpadów w Sobuczynie. Do realizacji przedsięwzięcia zostanie wykorzystana istniejąca infrastruktura. Zastosowanie rozwiązania w technologii odwróconej osmozy zapewnia spełnienie wymagań aktualnie obowiązujących konkluzji najlepszych dostępnych technik (BAT) i osiągnięcie wysokiego stopnia ochrony środowiska,
- 2) rozpoczęła realizację zadania inwestycyjnego polegającego na modernizacji sortowni zmieszanych odpadów komunalnych o wydajności 95 000 Mg/rok. W 2021 r. została wykonana koncepcja modernizacji sortowni. Zadanie będzie obejmowało linię technologiczną przeznaczoną do sortowania odpadów komunalnych zmieszanych, która musi być przystosowana do pracy z odpadami pochodzącymi z zbiórki selektywnej tj. zarówno odpadów opakowaniowych tworzywowych, mieszaniny odpadów opakowaniowych (tworzyw sztucznych, papieru i metali) oraz odpadów selektywnie zbieranych. Celem inwestycji jest zapewnienie elastyczności, funkcjonalności oraz skuteczności sortowania odpadów zmieszanych, jak również zbieranych selektywnie, tak, aby możliwe było maksymalizowanie ilości kierowanych do recyklingu frakcji materiałowych, a co za tym idzie ograniczenie ilości składowanych bądź poddawanych termicznemu przetwarzaniu odpadów komunalnych,
- 3) zakupiła urządzenie do rozdrabniania odpadów wielkogabarytowych o wartości 1 489 000 zł,
- 4) zakupiła sprzęt audiowizualny o wartości 121 659 zł,
- 5) zakupiła zbiornik na siarczan amonu o wartości 112 195 zł,
- 6) zakupiła system przeciwpożarowy (sortownia odpadów) o wartości 154 400 zł,
- 7) zakupiła przesiewacz bębnowy o wartości 400 000 zł,
- 8) zakupiła dwie ładowarki kołowe o wartości 1 741 400 zł,
- 9) zakupiła ogrodzenie przechwytyjące opady lekkie o wartości 40 100 zł, 10) zakupiła instalację hydrantową o wartości 24 600 zł.

W roku sprawozdawczym:

- przetworzono na sortowni 57 145 Mg odpadów,
- przetworzono na placu kompostowym 15 418 Mg odpadów zielonych,
- przyjęto 4 514 Mg odpadów wielkogabarytowych,
- przyjęto 11 543 Mg odpadów selektywnie zebranych,

- przyjęto 2 433 Mg odpadów selektywnie zebranych na PSZOK.

### Wartość udziałów i akcji Częstochowskiego Przedsiębiorstwa Komunalnego Sp. z o.o. w innych podmiotach gospodarczych

Lp.	Wyszczególnienie	Wartość nominalna (w zł) na dzień 31.12.2020 r.	Wartość nominalna (w zł) na dzień 31.12.2021 r.	Zmiana stanu (kol. 5 - kol. 4)
1	2	4	5	6
1.	SOBREKO Sp. z o.o.	99 950	99 950	0

### Wartość majątku netto Częstochowskiego Przedsiębiorstwa Komunalnego Sp. z o.o.

Poz.	Wyszczególnienie	Wartość netto na dzień 31.12.2020 r. (w zł)	Wartość netto na dzień 31.12.2021 r. (w zł)	Różnica (kol. 4 - kol. 3) (w zł)
1	2	3	4	5
<b>Aktywa trwałe (poz. I+II+III+IV+V+VI)</b>		<b>68 068 039</b>	<b>68 337 500</b>	<b>269 461</b>
I.	Wartości niematerialne i prawne	19 656	44 324	24 668
II.	Rzeczowe aktywa trwałe (poz. 1+2+3)	65 843 314	67 790 724	1 947 410
1.	Środki trwałe (poz. od 1.0 do 1.5)	60 739 017	61 198 763	459 746
1.0	Grunty (w tym prawo użytkowanie wieczystego)	24 562 147	24 527 552	- 34 595
1.1	Budynki i lokale, obiekty inżynierii lądowej i wodnej	29 736 913	28 464 118	- 1 272 795
Poz.	Wyszczególnienie	Wartość netto na dzień 31.12.2020 r. (w zł)	Wartość netto na dzień 31.12.2021 r. (w zł)	Różnica (kol. 4 - kol. 3) (w zł)
1	2	3	4	5
1.2	Urządzenia techniczne i maszyny	6 270 177	8 056 179	1 786 002
1.3	Środki transportu	138 814	118 012	- 20 802
1.4	Inne środki trwałe	30 966	32 902	1 936
1.5	Dzieła sztuki	0	0	0
2.	Inwestycje rozpoczęte (środki trwałe w budowie)	5 075 871	6 539 361	1 463 490
3.	Środki przekazane na poczet inwestycji (zaliczki na środki trwałe w budowie)	28 426	52 600	24 174
III.	Należności długoterminowe	1 715 680	0	- 1 715 680
IV.	Długoterminowe aktywa finansowe (udziały i akcje)	99 950	99 950	0

V.	Wartość mienia zlikwidowanych jednostek	0	0	0
VI.	Długoterminowe rozliczenia międzyokresowe	389 439	402 502	13 063
<b>Aktywa obrotowe, w tym:</b>		<b>25 470 688</b>	<b>25 452 201</b>	<b>- 18 487</b>
1.	Zapasy	501 374	411 062	- 90 312
2.	Należności krótkoterminowe	6 492 566	12 705 686	6 213 120
3.	Środki pieniężne	14 366 066	12 206 106	- 2 159 960
4.	Krótkoterminowe papiery wartościowe	0	0	0
5.	Rozliczenia międzyokresowe	4 110 682	129 347	- 3 981 335
<b>Ogółem (aktywa trwałe + aktywa obrotowe)</b>		<b>93 538 727*</b>	<b>93 789 701</b>	<b>250 974</b>

\* dane w kolumnie 3 zostały skorygowane zgodnie z bilansem za 2020 r.

### Hala Sportowa Częstochowa Sp. z o.o.

#### Częstochowa, ul. Śląska 11/13

Pierwotnie spółka była zarejestrowana pn. Przedsiębiorstwo Energetyki Miejskiej Sp. z o.o. i została utworzona na mocy uchwały nr 366/XLII/1997 Rady Miasta Częstochowy z dnia 10 lipca 1997 r. W listopadzie 2012 r. zmieniono nazwę na obecną, jak również zapisy aktu założycielskiego, m.in. poprzez rozszerzenie przedmiotu działalności tak, aby spółka mogła zarządzać i administrować wielofunkcyjną halą sportową. Na podstawie umowy zawartej z gminą, spółka wykonywała zadania w zakresie zarządzania halą przy ul. Żużlowej 4 w Częstochowie oraz wykonywała usługi wynajmu hali – dzierżawienia nieruchomości na działalność związaną ze sportem, organizacją imprez kulturalnych, koncertów, targów, wystaw i kongresów. Kapitał zakładowy spółki wynosi 54 000 zł i składa się z 54 udziałów po 1 000 zł każdy. W 2021 r., w wielofunkcyjnej hali sportowej odbyły się m.in.: International TT Series – międzynarodowe zawody w tenisie stołowym, gala Stand-up Comedy, koncert Lady Pank, Częstochowska Noc Kabaretowa, koncert Cleo oraz koncert Sanah.

W 2021 r. w obiekcie hali sportowej przy ul. Żużlowej 4 poniesiono nakłady inwestycyjne o wartości 70 433 zł.

#### Wartość majątku netto Hali Sportowej Częstochowa Sp. z o.o.

Poz.	Wyszczególnienie	Wartość netto na dzień 31.12.2020 r. (w zł)	Wartość netto na dzień 31.12.2021 r. (w zł)	Różnica (kol. 4 - kol. 3) (w zł)
1	2	3	4	5
<b>Aktywa trwałe (poz. I+II+III+IV+V)</b>		<b>35 395</b>	<b>92 790</b>	<b>57 395</b>
I.	Wartości niematerialne i prawne	0	0	0

<b>II.</b>	<b>Rzeczowe aktywa trwałe (poz. 1+2+3)</b>	<b>35 395</b>	<b>92 790</b>	<b>57 395</b>
<b>1.</b>	<b>Środki trwałe (poz. od 1.0 do 1.9)</b>	<b>35 395</b>	<b>92 790</b>	<b>57 395</b>
1.0	Grunty	0	0	0
1.1	Budynki i lokale	27 242	22 287	- 4 955
1.2	Obiekty inżynierii lądowej i wodnej	0	0	0
1.3	Kotły i maszyny energetyczne	0	0	0
1.4	Maszyny, urządzenia i aparaty ogólnego zastosowania	8 153	70 503	62 350
1.5	Specjalistyczne maszyny, urządzenia i aparaty	0	0	0
1.6	Urządzenia techniczne	0	0	0
1.7	Środki transportu	0	0	0
1.8	Narzędzia, przyrządy, ruchomości i wyposażenie	0	0	0
1.9	Dzieła sztuki	0	0	0
<b>2.</b>	<b>Inwestycje rozpoczęte (środki trwałe w budowie)</b>	<b>0</b>	<b>0</b>	<b>0</b>
<b>3.</b>	<b>Środki przekazane na poczet inwestycji</b>	<b>0</b>	<b>0</b>	<b>0</b>
<b>III.</b>	<b>Należności długoterminowe</b>	<b>0</b>	<b>0</b>	<b>0</b>
<b>IV.</b>	<b>Długoterminowe aktywa finansowe (udziały i akcje)</b>	<b>0</b>	<b>0</b>	<b>0</b>
<b>V.</b>	<b>Wartość mienia zlikwidowanych jednostek</b>	<b>0</b>	<b>0</b>	<b>0</b>
<b>Aktywa obrotowe, w tym:</b>		<b>391 833</b>	<b>494 691</b>	<b>102 858</b>
1.	Zapasy	0	0	0
2.	Należności krótkoterminowe	326 264	416 921	90 657
3.	Środki pieniężne	65 569	40 696	- 24 873
4.	Krótkoterminowe papiery wartościowe	0	0	0
5.	Rozliczenia międzyokresowe	0	37 074	37 074
<b>Ogółem (aktywa trwałe + aktywa obrotowe)</b>		<b>427 228*</b>	<b>587 481</b>	<b>160 253</b>

\* dane w kolumnie 3 zostały skorygowane zgodnie z bilansem za 2020 r.

Wzrost wartości aktywów trwałych w 2021 r. w odniesieniu do 2020 r. spowodowany jest poniesionymi nakładami inwestycyjnymi. Wzrost aktywów obrotowych to wynik wzrostu należności krótkoterminowych (brak zapłat w terminie oraz wzrost przychodów ze sprzedaży w porównaniu do 2020 r.) i rozliczeń międzyokresowych – koszty rozliczane w czasie, przy jednoczesnym zmniejszeniu środków pieniężnych.

#### **Oczyszczalnia Ścieków „WARTA” S.A.**



## Częstochowa, ul. Srebrna 172/188

Spółka powstała w 2002 r. w wyniku przekształcenia Przemysłowej Spółki Wodnej „Warta” – uchwała nr 908/LXIX/02 Rady Miasta Częstochowy z dnia 10 października 2002 r. Spółka prowadzi działalność w zakresie oczyszczania ścieków komunalnych i przemysłowych.

Kapitał zakładowy spółki wynosi 57 912 980 zł i składa się z 5 791 298 akcji po 10 zł każda.

Spółka eksploatuje dwie oczyszczalnie, które obsługują mieszkańców Częstochowy oraz kilkaset różnej wielkości zakładów przemysłowych. Zasadniczym źródłem dochodów spółki są przychody uzyskiwane za usługi polegające na odbiorze i oczyszczaniu ścieków. Pozwala to na samodzielne finansowanie bieżącej działalności. Nakłady inwestycyjne w 2021 r. wyniosły 8 284 000 zł. Na tę kwotę składały się zadania inwestycyjne kontynuowane z lat ubiegłych, prace dotyczące dokumentacji projektowej i o charakterze budowlano-montażowym oraz zakupy inwestycyjne.

W 2021 r. wykonano planowane zadania mające na celu utrzymanie w gotowości i sprawności urządzenia oraz proces technologiczny. Jednocześnie realizowano działania zmierzające do polepszenia warunków pracy pracowników i zwiększenia bezpieczeństwa na terenie oczyszczalni. Wszystkie zaplanowane zadania w zakresie działalności remontowej wykonano na łączną kwotę 1 036 000 zł.

W spółce funkcjonuje Zintegrowany System Zarządzania, na który składa się System Zarządzania Jakością według normy PN-EN ISO 9001:2009 i System Zarządzania Środowiskowego według normy PN-EN ISO 14001:2005. Funkcjonujący system jest dowodem na spełnienie nie tylko wymogów norm, ale stanowi też o świadomości potrzeby ciągłej dbałości o utrzymanie wysokiego poziomu świadczonych usług. W czerwcu 2021 r. w laboratorium działającym przy Oczyszczalni Ścieków „WARTA” S.A. miał miejsce audit, podczas którego oceniano spełnienie wymagań normy PN-EN ISO/IEC 17025:2018-02. Auditowi podlegały obszary wdrożonego w laboratorium systemu zarządzania, na które składają się następujące elementy: organizacja, zarządzanie, bezstronność i niezależność laboratorium, w tym poufność i prawa własności klientów, realizacja procesów i kompetencje techniczne. W wyniku auditu potwierdzono kompetencje laboratorium w ocenianych obszarach do realizacji badań wyszczególnionych w aktualnie obowiązującym zakresie akredytacji. Certyfikat akredytacji laboratorium badawczego posiada nr AB 817. Akredytacja została udzielona od dnia 4 września 2007 r. i ważna jest do dnia 3 września 2023 r. Laboratorium świadczy usługi dla potrzeb własnych spółki jak i podmiotów zewnętrznych.

### Wartość udziałów i akcji Oczyszczalni Ścieków WARTA S.A. w innych podmiotach gospodarczych

Lp.	Wyszczególnienie	Wartość nominalna (w zł) na dzień 31.12.2020 r.	Wartość nominalna (w zł) na dzień 31.12.2021 r.	Zmiana stanu (kol. 5 - kol. 4)
1	2	4	5	6
1.	SOBREKO Sp. z o.o.	50	50	0

**Wartość majątku netto Oczyszczalni Ścieków „WARTA” S.A.**

Poz.	Wyszczególnienie	Wartość netto na dzień 31.12.2020 r. (w zł)	Wartość netto na dzień 31.12.2021 r. (w zł)	Różnica (kol. 4 - kol. 3) (w zł)
1	2	3	4	5
<b>Aktywa trwałe (poz. I+II+III+IV+V+VI)</b>		<b>92 614 043</b>	<b>89 734 481</b>	<b>- 2 879 562</b>
<b>I.</b>	<b>Wartości niematerialne i prawne</b>	<b>439 080</b>	<b>239 027</b>	<b>- 200 053</b>
<b>II.</b>	<b>Rzeczowe aktywa trwałe (poz. 1+2+3)</b>	<b>90 672 785</b>	<b>87 993 276</b>	<b>- 2 679 509</b>
<b>1.</b>	<b>Środki trwałe (poz. od 1.0 do 1.9)</b>	<b>88 642 585</b>	<b>78 360 882</b>	<b>- 10 281 703</b>
1.0	Grunty	5 929 212	5 929 212	0
1.1	Budynki i lokale	10 948 765	9 780 880	- 1 167 885
1.2	Obiekty inżynierii lądowej i wodnej	46 314 853	42 501 601	- 3 813 252
1.3	Kotły i maszyny energetyczne	3 909 986	3 275 185	- 634 801
1.4	Maszyny, urządzenia i aparaty ogólnego zastosowania	6 926 775	5 241 113	- 1 685 662
1.5	Specjalistyczne maszyny, urządzenia i aparaty	225 207	189 182	- 36 025
1.6	Urządzenia techniczne	12 992 368	10 570 245	- 2 422 123
1.7	Środki transportu	242 038	200 346	- 41 692
1.8	Narzędzia, przyrządy, ruchomości i wyposażenie	1 153 381	673 118	- 480 263
1.9	Dzieła sztuki	0	0	0
<b>2.</b>	<b>Inwestycje rozpoczęte (środki trwałe w budowie)</b>	<b>2 030 200</b>	<b>9 632 394</b>	<b>7 602 194</b>
<b>3.</b>	<b>Środki przekazane na poczet inwestycji</b>	<b>0</b>	<b>0</b>	<b>0</b>
<b>III.</b>	<b>Należności długoterminowe</b>	<b>0</b>	<b>0</b>	<b>0</b>
<b>IV.</b>	<b>Długoterminowe aktywa finansowe (udziały i akcje)</b>	<b>50</b>	<b>50</b>	<b>0</b>
<b>V.</b>	<b>Wartość mienia zlikwidowanych jednostek</b>	<b>0</b>	<b>0</b>	<b>0</b>
<b>VI.</b>	<b>Długoterminowe rozliczenia międzyokresowe</b>	<b>1 502 128</b>	<b>1 502 128</b>	<b>0</b>
<b>Aktywa obrotowe, w tym:</b>		<b>18 227 453</b>	<b>22 268 714</b>	<b>4 041 261</b>
1.	Zapasy	3 291 346	3 809 743	518 397
2.	Należności krótkoterminowe	4 547 345	5 687 679	1 140 334
3.	Środki pieniężne	10 388 681	12 740 694	2 392 013

Poz.	Wyszczególnienie	Wartość netto na dzień 31.12.2020 r. (w zł)	Wartość netto na dzień 31.12.2021 r. (w zł)	Różnica (kol. 4 - kol. 3) (w zł)
1	2	3	4	5
4.	Krótkoterminowe papiery wartościowe	0	0	0
5.	Rozliczenia międzyokresowe	40 081	30 598	- 9 483
<b>Ogółem (aktywa trwałe + aktywa obrotowe)</b>		<b>110 841 496*</b>	<b>112 003 195</b>	<b>1 161 699</b>

\* dane w kolumnie 3 zostały skorygowane zgodnie z bilansem za 2020 r.

### **Miejskie Przedsiębiorstwo Komunikacyjne w Częstochowie Sp. z o.o.**

#### **Częstochowa, Aleja Niepodległości 30**

Spółka powstała w 2000 r. w wyniku przekształcenia zakładu budżetowego pn. Miejski Zakład Komunikacyjny w jednoosobową spółkę Gminy Miasto Częstochowa – uchwała nr 262/XXIII/02 Rady Miasta Częstochowy z dnia 28 marca 2000 r. Spółka świadczy usługi w zakresie komunikacji miejskiej na terenie miasta Częstochowy oraz gmin: Olsztyn, Poczesna, Blachownia, Mstów i Konopiska. Kapitał zakładowy wynosi 149 467 000 zł i składa się z 149 467 udziałów po 1 000 zł każdy.

Realizując podstawowe zadania przewozowe w 2021 r. spółka kontynuowała działania w kierunku poprawy jakości świadczonych usług, bezpieczeństwa i komfortu podróżujących, punktualności, sprawności technicznej, elastyczności i szybkości reagowania oraz dostępności komunikacyjnej, w szczególności dla osób z niepełnosprawnościami, a także obniżenia negatywnego wpływu transportu na środowisko naturalne. W zakresie poprawy jakości obsługi klientów realizowano następujące działania:

- 1) w czerwcu 2021 r. zakończyła się dostawa 15 autobusów elektrycznych 12 metrowych, na które spółka w 2020 r. podpisała umowę o najem długoterminowy (7 lat) z AUTOSAN Sp. z o.o. – wartość inwestycji: 48 761 077 zł brutto,
- 2) w maju 2021 r. z firmą AUTOSAN Sp. z o.o. podpisano umowę na doprowadzenie do sprawności technicznej oraz dopuszczenia do ruchu 24 autobusów hybrydowych Solbus – wartość umowy: 9 027 216 zł brutto,
- 3) wprowadzono do eksploatacji 10 zmodernizowanych autobusów hybrydowych Solbus: 9 autobusów 12 metrowych oraz jeden przegubowy 18 metrowy,
- 4) zakończono rozpoczętą w marcu 2019 r. inwestycję „Przebudowa liniowej infrastruktury tramwajowej w Częstochowie (odcinek 1, 2, 3, 4, 5a, 6)” przez wykonawcę: KONSORCJUM: Lider: NDI S.A. Sopot, partnerzy: NDI Sp. z o.o. Sopot, CONSTRUCCIONES Y PROMOCIONES BALZOLA S.A. Bilbao Hiszpania, BALZOLA POLSKA Sp. z o.o. Warszawa. Wykonawcę wyłoniono w przetargu w dniu 25 stycznia 2018 r. Cena ofertowa wykonania inwestycji wynosiła 114 500 671 zł brutto

(93 089 976 zł netto). Dofinansowanie 85%: 79 126 480 zł, a środki własne 15%, tj. 13 963 496 zł. Zgodnie z aneksami wartość kontraktu wzrosła do kwoty 104 974 829 zł netto. Wartość nakładów poniesionych do końca 2021 r. wyniosła 106 531 187 zł (w tym tylko w 2021 r. wartość nakładów to kwota 36 390 820 zł).

Ogólna wartość wszystkich inwestycji zakończonych w 2021 r. wyniosła 6 208 594 zł.

Ogółem wartość netto nakładów inwestycyjnych poniesionych w 2021 r. według ewidencji księgowej wyniosła 40 879 145 zł, w tym:

- 1) nakłady dotyczące inwestycji zakończonych w 2021 r. wyniosły 4 054 545 zł,
- 2) nakłady dotyczące inwestycji niezakończonych w 2021 r. wyniosły 36 824 600 zł.

#### Wartość majątku netto Miejskiego Przedsiębiorstwa Komunikacyjnego w Częstochowie Sp. z o.o.

Poz.	Wyszczególnienie	Wartość netto na dzień 31.12.2020 r. (w zł)	Wartość netto na dzień 31.12.2021 r. (w zł)	Różnica (kol. 4 - kol. 3) (w zł)
1	2	3	4	5
<b>Aktywa trwałe (poz. I+II+III+IV+V+VI)</b>		<b>262 881 684</b>	<b>281 746 192</b>	<b>18 864 508</b>
<b>I.</b>	<b>Wartości niematerialne i prawne</b>	<b>23 876</b>	<b>51 747</b>	<b>27 871</b>
<b>II.</b>	<b>Rzeczowe aktywa trwałe (poz. 1+2+3)</b>	<b>257 863 458</b>	<b>281 065 209</b>	<b>23 201 751</b>
<b>1.</b>	<b>Środki trwałe (poz. od 1.0 do 1.9)</b>	<b>185 386 474</b>	<b>171 913 454</b>	<b>- 13 473 020</b>
1.0	Grunty	5 864 168	5 864 168	0
1.1	Budynki i lokale	12 068 283	11 593 296	- 474 987
1.2	Obiekty inżynierii lądowej i wodnej	38 017 423	36 194 617	- 1 822 806
1.3	Kotły i maszyny energetyczne	4 647	3 581	- 1 066
1.4	Maszyny, urządzenia i aparaty ogólnego zastosowania	205 293	126 866	- 78 427
1.5	Specjalistyczne maszyny, urządzenia i aparaty	26 445	19 953	- 6 492
1.6	Urządzenia techniczne	1 541 757	2 105 913	564 156
1.7	Środki transportu	127 114 055	115 602 167	- 11 511 888
1.8	Narzędzia, przyrządy, ruchomości i wyposażenie	544 403	402 893	- 141 510
1.9	Dzieła sztuki	0	0	0
<b>2.</b>	<b>Inwestycje rozpoczęte (środki trwałe w budowie)</b>	<b>72 476 984</b>	<b>109 151 755</b>	<b>36 674 771</b>

3.	Środki przekazane na poczet inwestycji	0	0	0
III.	Należności długoterminowe	0	0	0
IV	Długoterminowe aktywa finansowe (udziały i akcje)	0	0	0
V.	Wartość mienia zlikwidowanych jednostek	0	0	0
Poz.	Wyszczególnienie	Wartość netto na dzień 31.12.2020 r. (w zł)	Wartość netto na dzień 31.12.2021 r. (w zł)	Różnica (kol. 4 - kol. 3) (w zł)
1	2	3	4	5
VI.	Długoterminowe rozliczenia międzyokresowe	4 994 350	629 236	- 4 365 114
<b>Aktywa obrotowe, w tym:</b>		<b>26 341 369</b>	<b>10 464 564</b>	<b>- 15 876 805</b>
1.	Zapasy	2 752 730	2 692 258	- 60 472
2.	Należności krótkoterminowe	11 001 857	7 127 649	- 3 874 208
3.	Środki pieniężne	11 986 485	529 734	- 11 456 751
4.	Krótkoterminowe papiery wartościowe	0	0	0
5.	Rozliczenia międzyokresowe	600 297	114 923	- 485 374
<b>Ogółem (aktywa trwałe + aktywa obrotowe)</b>		<b>289 223 053*</b>	<b>292 210 756</b>	<b>2 987 703</b>

\* dane w kolumnie 3 zostały skorygowane zgodnie z bilansem za 2020 r.

### **Zakład Gospodarki Mieszkaniowej Towarzystwo Budownictwa Społecznego w Częstochowie Sp. z o.o. Częstochowa, ul. Polskiej Organizacji Wojskowej 24**

Spółka powstała w 1998 r. w wyniku przekształcenia zakładu budżetowego pn. Zarząd Budynków Komunalnych w Częstochowie – uchwała nr 479/LVII/98 Rady Miasta Częstochowy z dnia 16 czerwca 1998 r. Przedmiotem działalności spółki jest przede wszystkim zarządzanie zasobem lokali mieszkalnych i użytkowych gminy oraz nieruchomościami wspólnot mieszkaniowych, a także budowa domów mieszkalnych w ramach TBS i ich eksploatacja na zasadach najmu. Kapitał zakładowy spółki wynosi 26 180 500 zł i składa się z 52 361 udziałów po 500 zł każdy.

W 2021 r. spółka jako zarządca nieruchomości poprzez atrakcyjne warunki finansowe oferowane wspólnotom mieszkaniowym utrzymała silną pozycję na rynku zarządców nieruchomości; w tym roku spółka zarządzała 357 wspólnotami.

W grudniu 2020 r. gmina przekazała spółce aportem (podwyższenie kapitału zakładowego) prawo własności niezabudowanych nieruchomości gruntowych położonych w pobliżu ul. Łódzkiej o łącznej powierzchni 3,3396 ha oraz prawo własności zabudowanej nieruchomości gruntowej przy ul. Juliana Tuwima o powierzchni 0,0798 ha. Na nieruchomościach gruntowych w pobliżu ul. Łódzkiej spółka planuje wybudować bloki w formule „TBS” (obecnie „SIM”). Kompleks mieszkalny ma się składać z trzynastu czterokondygnacyjnych budynków wielorodzinnych z podziemnymi parkingami, placami zabaw i dużą ilością zieleni. Zastosowane mają być nowoczesne, ekologiczne rozwiązania takie jak: pompy ciepła, fotowoltaika czy też odzyskiwanie wody deszczowej.

W okresie sprawozdawczym:

- 1) wspólnie z Miejskim Szpitalem Zespolonym, Miejskim Ośrodkiem Pomocy Społecznej w Częstochowie oraz z Komendą Miejską Policji w Częstochowie spółka brała udział, w ramach programu „Bezpieczna Częstochowa”, w akcji promocyjnej mającej na celu zachęcenie mieszkańców do szczepień przeciwko COVID-19,
- 2) spółka przystąpiła do Partnerskiego Zespołu Kooperacyjnego, w skład którego wchodzi ponadto przedstawiciele: Miejskiego Ośrodka Pomocy Społecznej w Częstochowie, Policji, Straży Miejskiej, Wojewódzkiego Szpitala Specjalistycznego, Miejskiego Ośrodka Sportu i Rekreacji, Powiatowego Urzędu Pracy, Zespołu Poradni Psychologiczno-Pedagogicznych we Częstochowie oraz Fundacji dla Rozwoju. Celem jest wzmocnienie współpracy pomiędzy instytucjami, organizacjami i podmiotami lokalnymi na rzecz wsparcia osób i rodzin będących w trudnej sytuacji życiowej,
- 3) w sezonie zimowym spółka włączyła się do działań na rzecz bezdomnych – wspólnie z Komendą Miejską Policji w Częstochowie oraz Miejskim Ośrodkiem Pomocy Społecznej w Częstochowie została przeprowadzana akcja sprawdzania miejsc w budynkach komunalnych, w których potencjalnie mogły przebywać osoby bezdomne,
- 4) spółka kontynuowała realizację programu „Praca za czynsz” służący pomocy zadłużonym lokatorom mieszkań komunalnych. Program ten jest skierowany do osób, które znalazły się w trudnej sytuacji życiowej. Świadczenie rzeczowe jest wykonywane na podstawie umowy – porozumienia. Cała kwota jest kompensatą za czynsz, czyli bezgotówkową formą zapłaty. W sumie do programu zostało zakwalifikowanych 166 osób, które w latach 2014-2021 odpracowały zadłużenia czynszowe na łączną kwotę 1 890 140 zł. Program ten pomógł wielu osobom odpracować całkowite zadłużenie, a innym zmniejszyć je w znacznym stopniu,
- 5) od 2015 r. spółka wydaje bezpłatny „Informator”, w którym są publikowane wiadomości dotyczące mieszkańców miasta i funkcjonowania pracy w spółce, tj. kontakt z oddziałami eksploatacji, telefony pogotowia awaryjnego itp.,
- 6) dzięki aplikacji SI SMS BLISKO kontynuowany był system informowania i ostrzegania mieszkańców. Dzięki aplikacji można dowiedzieć się o zagrożeniach meteorologicznych i stanach ostrzegawczych,

- utrudnieniach w ruchu, przerwach w odbiorze prądu, gazu i wody, bezpłatnych badaniach lekarskich, programach zdrowotnych i innych ważnych wydarzeniach miejskich, kulturalnych i sportowych,
- 7) na stronie internetowej spółki działała aplikacja „Wyszukiwarka zamiany mieszkań”, która ułatwia procedurę dobrowolnej zamiany lokali mieszkalnych,
  - 8) spółka kontynuowała program „Abolicja odsetkowa” ułatwiający spłatę zadłużenia, który jest skierowany do zadłużonych mieszkańców lokali komunalnych. Program to wyjście naprzeciw potrzebom osób, które borykają się z trudnościami materialnymi i zaległościami czynszowymi – jeżeli dłużnik spłaci zaległości czynszowe, to zyskuje szansę na umorzenie odsetek. Program ma ułatwić spłatę zadłużenia z tytułu czynszu i opłat, a także zapobiegać zjawiskom bezdomności i wykluczenia społecznego osób zagrożonych utratą mieszkania. Spółka przygotowała również spot reklamowy na ten temat, który był dystrybuowany za pomocą aplikacji SI SMS BLISKO,
  - 9) spółka kontynuowała „Akcję udostępniania ofert pracy”, która była skierowana do najemców lokali komunalnych i członków ich rodzin oraz wszystkich osób poszukujących pracy,
  - 10) spółka kontynuowała kampanię edukacyjno-informacyjną „Czyste podwórko to czyste miasto”, której celem było zachęcenie właścicieli psów do sprzątnięcia po nich. Na klatkach schodowych budynków zarządzanych przez spółkę rozwieszono plakaty, a na terenie miasta postawiono tabliczki, zachęcające do sprzątnięcia po swoich psach oraz przygotowane zostały również spoty radiowe i film na ten temat,
  - 11) została przeprowadzona akcja informacyjna „Lokatorze, wspólnie zadbajmy o porządek wokół naszych bloków”, która dotyczyła podrzucania śmieci pod osłony śmietnikowe wydzielone do obsługi budynków spółki,
  - 12) wspólnie z Komendą Miejską Policji w Częstochowie spółka przeprowadziła akcję informacyjną „Bądź bezpieczny, seniorze” skierowaną do seniorów, której celem było zwrócenie uwagi na oszustów próbujących wyłudzić pieniądze od osób starszych np. „metoda na wnuczka” lub podając się za pracowników policji, wodociągów, administracji itp.,
  - 13) wspólnie z Komendą Miejską Policji w Częstochowie spółka przeprowadziła akcję informacyjną „Bezpieczne osiedle” – Kierowco zwolnij i nie narażaj mieszkańców na niebezpieczeństwo!, której celem była edukacja zmotoryzowanych, ochrona pieszych i zwiększenie poczucia bezpieczeństwa mieszkańców na osiedlach mieszkaniowych oraz w strefach zamieszkania,
  - 14) wspólnie z Komendą Miejską Policji w Częstochowie spółka przeprowadziła akcję społeczną „STOP nielegalnemu graffiti”, której celem było zwrócenie uwagi na problem niszczenia dobra wspólnego, w tym budynków miejskich. Akcja obejmowała kampanię medialną w częstochowskich rozgłośniach radiowych, mediach społecznościowych oraz plakaty na klatkach budynków będących w zasobach spółki.

W 2021 r. ze względu na pandemię koronawirusa SARS-CoV-2 wywołującego chorobę COVID-19 i obowiązujące zakazy określonych form aktywności grupowej spółka zaprzesała kontynuowania niektórych cyklicznych programów, w tym:

- 1) konkursu „Rzetelny lokator” skierowany do mieszkańców, którzy regularnie i terminowo uiszczają opłaty czynszowe,
- 2) konferencji z członkami Wspólnot Mieszkaniowych i Rad Lokatorów,
- 3) akcji „Częstochowskie dni sąsiadów”.

**Wartość majątku netto Zakładu Gospodarki Mieszkaniowej Towarzystwo Budownictwa Społecznego w Częstochowie Sp. z o.o.**

Poz.	Wyszczególnienie	Wartość netto na dzień 31.12.2020 r. (w zł)	Wartość netto na dzień 31.12.2021 r. (w zł)	Różnica (kol. 4 - kol. 3) (w zł)
1	2	3	4	5
<b>Aktywa trwałe (poz. I+II+III+IV+V+VI)</b>		<b>84 353 750</b>	<b>83 935 171</b>	<b>- 418 579</b>
I.	Wartości niematerialne i prawne	13 259	7 958	- 5 301
II.	Rzeczowe aktywa trwałe (poz. 1+2+3)	84 116 834	83 804 636	- 312 198
1.	Środki trwałe (poz. od 1.0 do 1.9)	83 714 275	83 186 354	- 527 921
1.0	Grunty	16 996 045	17 406 919	410 874
1.1	Budynki i lokale	66 166 447	65 413 950	- 752 497
1.2	Obiekty inżynierii lądowej i wodnej	73 741	65 395	- 8 346
1.3	Kotły i maszyny energetyczne	0	0	0
1.4	Maszyny, urządzenia i aparaty ogólnego zastosowania	401 086	228 437	- 172 649
1.5	Specjalistyczne maszyny, urządzenia i aparaty	0	0	0
1.6	Urządzenia techniczne	26 497	49 501	23 004
1.7	Środki transportu	49 608	20 974	- 28 634
1.8	Narzędzia, przyrządy, ruchomości i wyposażenie	851	1 178	327
1.9	Dzieła sztuki	0	0	0
2.	Inwestycje rozpoczęte (środki trwałe w budowie)	402 559	618 282	215 723
3.	Środki przekazane na poczet inwestycji	0	0	0
III.	Należności długoterminowe	817	817	0
IV.	Długoterminowe aktywa finansowe (udziały i akcje)	0	0	0
V.	Długoterminowe rozliczenia międzyokresowe	222 840	121 760	- 101 080



<b>VI.</b>	<b>Wartość mienia zlikwidowanych jednostek</b>	<b>0</b>	<b>0</b>	<b>0</b>
<b>Aktywa obrotowe, w tym:</b>		<b>14 004 427</b>	<b>13 272 412</b>	<b>- 732 015</b>
1.	Zapasy	57 289	62 928	5 639
2.	Należności krótkoterminowe	9 490 813	7 546 003	- 1 944 810
3.	Środki pieniężne	3 818 543	4 900 737	1 082 194
4.	Krótkoterminowe papiery wartościowe	0	0	0
5.	Rozliczenia międzyokresowe	637 782	762 744	124 962
<b>Ogółem (aktywa trwałe + aktywa obrotowe)</b>		<b>98 358 177*</b>	<b>97 207 583</b>	<b>- 1 150 594</b>

\* dane w kolumnie 3 zostały skorygowane zgodnie z bilansem za 2020 r.

**Wartość majątku gminy netto (ewidencja pozabilansowa)**

Poz.	Wyszczególnienie	Wartość netto na dzień 31.12.2020 r. (w zł)	Wartość netto na dzień 31.12.2021 r. (w zł)	Różnica (kol. 4 - kol. 3) (w zł)
1	2	3	4	5
<b>Aktywa trwałe (poz. I+II+III+IV+V)</b>		<b>124 031 094</b>	<b>121 295 310</b>	<b>- 2 735 784</b>
I.	<b>Wartości niematerialne i prawne</b>	<b>0</b>		
II.	<b>Rzeczowe aktywa trwałe (poz. 1+2+3)</b>	<b>124 031 094</b>	<b>121 295 310</b>	<b>- 2 735 784</b>
1.	<b>Środki trwałe (poz. od 1.0 do 1.9)</b>	<b>124 031 094</b>	<b>121 295 310</b>	<b>- 2 735 784</b>
1.0	Grunty	0	0	0
1.1	Budynki i lokale	121 124 673	116 491 535	- 4 633 138
1.2	Obiekty inżynierii lądowej i wodnej	2 905 573	4 790 510	1 884 937
1.3	Kotły i maszyny energetyczne	0	0	0
1.4	Maszyny, urządzenia i aparaty ogólnego zastosowania	0	0	0
1.5	Specjalistyczne maszyny, urządzenia i aparaty	0	0	0
1.6	Urządzenia techniczne	8	6	- 2
1.7	Środki transportu	0	0	0
1.8	Narzędzia, przyrządy, ruchomości i wyposażenie	840	13 259	12 419
1.9	Dzieła sztuki	0	0	0
2.	<b>Inwestycje rozpoczęte (środki trwałe w budowie)</b>	<b>0</b>	<b>0</b>	<b>0</b>
3.	<b>Środki przekazane na poczet inwestycji</b>	<b>0</b>	<b>0</b>	<b>0</b>
III.	<b>Należności długoterminowe</b>	<b>0</b>	<b>0</b>	<b>0</b>
IV.	<b>Długoterminowe aktywa finansowe (udziały i akcje)</b>	<b>0</b>	<b>0</b>	<b>0</b>
V.	<b>Wartość mienia zlikwidowanych jednostek</b>	<b>0</b>	<b>0</b>	<b>0</b>
<b>Aktywa obrotowe, w tym:</b>		<b>0</b>	<b>0</b>	<b>0</b>
1.	Zapasy	0	0	0
2.	Należności krótkoterminowe	0	0	0
3.	Środki pieniężne	0	0	0
4.	Krótkoterminowe papiery wartościowe	0	0	0
5.	Rozliczenia międzyokresowe	0	0	0

Ogółem (aktywa trwałe + aktywa obrotowe)	124 031 094*	121 295 310	- 2 735 784
--	--------------	-------------	-------------

\* dane w kolumnie 3 zostały skorygowane zgodnie z danymi za 2020 r.

### **Inne podmioty gospodarcze, w których Gmina Miasto Częstochowa posiada udziały (akcje)**

#### **Przedsiębiorstwo Czesankowa „ELANEX” S.A. w likwidacji Częstochowa, ul. Krakowska 80**

Zgodnie z uchwałą nr 223/XXVIII/96 Rady Miasta Częstochowy z dnia 11 kwietnia 1996 r. Gmina Miasto Częstochowa nabyła 10 akcji o wartości 7 969 zł każdy. Łączna wartość akcji gminy wynosi 79 690 zł.

#### **Związek Komunalny Gmin ds. Wodociągów i Kanalizacji Częstochowa, ul. Jaskrowska 14/20**

O utworzeniu związku zdecydowała zgodna wola gmin, w celu prowadzenia gospodarki wodnościekowej w oparciu o istniejący w 1990 r. i dobrze działający zintegrowany system zaopatrzenia w wodę gmin z centralnego wodociągu częstochowskiego. W związku uczestniczy 10 gmin: Częstochowa, Kłobuck, Blachownia, Mykanów, Olsztyn, Mstów, Konopiska, Poczesna, Rędziny i Miedźno. Do zadań związku należą sprawy zbiorowego zaopatrzenia w wodę oraz gospodarki ściekowej na obszarze jego działania. W ostatnich latach w gminach będących uczestnikami związku wysokiego tempa nabrały inwestycje służące ochronie środowiska. Zapewniają one ograniczenie wprowadzania nieoczyszczonych ścieków do środowiska, a globalnie pomagają w poprawie jakości wód w kraju.

Związek jest właścicielem (posiada 100% akcji o łącznej wartości 101 074 600 zł) Przedsiębiorstwa Wodociągów i Kanalizacji Okręgu Częstochowskiego S.A. Przedsiębiorstwo realizuje zadania związku w zakresie spraw zaopatrzenia w wodę, gospodarki ściekowej oraz eksploatacji systemu wodociągowego i kanalizacyjnego będącego własnością związku.

Na dzień 31 grudnia 2021 r.:

- 1) związek posiada prawo użytkowania wieczystego gruntów o łącznej powierzchni 1,7036 ha i wartości 21 652 zł oraz wartości niematerialne i prawne w kwocie 14 598 zł,
- 2) wartość gruntów będących własnością związku (bez prawa użytkowania wieczystego) wynosi 657 864 zł brutto,
- 3) wartość majątku branży wodno-kanalizacyjnej (bez nieruchomości gruntowych) będącego własnością związku wynosi 263 927 807 zł brutto,
- 4) dochody z tytułu opłat za użytkowanie wieczyste gruntów będących własnością związku wyniosły 196 zł,
- 5) dochody z tytułu dzierżawy majątku związku wyniosły 3 793 180 zł.

### **Rozdział III Dochody Gminy Miasto Częstochowa z tytułu wykonywania prawa własności**

#### **i innych praw majątkowych**

Gminne nieruchomości mogą być wykorzystywane głównie na cele rozwojowe oraz zorganizowanej działalności inwestycyjnej (realizacja budownictwa mieszkaniowego, rozbudowa infrastruktury

technicznej i realizacja innych celów publicznych). Szczegółowe zasady gospodarowania nieruchomościami miasta Częstochowy zostały określone w uchwale nr 729.XLVIII.2017 Rady Miasta Częstochowy z dnia 22 grudnia 2017 r.

Dochody Gminy Miasto Częstochowa uzyskane z tytułu wykonywania prawa własności i innych praw majątkowych w rozbiciu na poszczególne tytuły przedstawiono w tabeli poniżej:

Lp.	Tytuły dochodów	Wykonanie na dzień 31.12.2020 r. (w zł)	Wykonanie na dzień 31.12.2021 r. (w zł)	Różnica (kol. 4 - kol. 3)
1	2	3	4	5
1.	Wpływy z opłat za zarząd, użytkowanie i użytkowanie wieczyste	4 048 659	4 606 780	558 121
2.	Wpływy z najmu i dzierżawy składników majątkowych	32 903 841	35 467 183	2 563 342
3.	Wpłaty z tytułu odpłatnego nabycia prawa własności oraz prawa użytkowania wieczystego nieruchomości	7 439 349	13 378 649	5 939 300
4.	Wpływy ze sprzedaży składników majątkowych	95 426	742 544	647 118
5.	Wpływy z tytułu przekształcenia prawa użytkowania wieczystego przysługującego osobom fizycznym w prawo własności	4 091 622	4 214 249	122 627
6.	Dochody ze zbycia praw majątkowych	1 704	0	- 1 704
7.	Wpływy z dywidend	300 000	2 000 000	1 700 000
<b>Razem:</b>		<b>48 880 601</b>	<b>60 409 405</b>	<b>11 528 804</b>

Dochody uzyskane z tytułu wykonywania prawa własności i innych praw majątkowych według klasyfikacji działów w rozbiciu na poszczególne tytuły przedstawiono w tabeli poniżej:

Dział	Tytuł dochodów	Wykonanie na dzień 31.12.2020 r. (w zł)	Wykonanie na dzień 31.12.2021 r. (w zł)	Zmiana stanu (kol. 4-3)
1	2	3	4	5
<b>600</b>	<b>Transport i łączność</b>	<b>143 035</b>	<b>724 316</b>	<b>581 281</b>
	Wpływy z najmu i dzierżawy składników majątkowych Skarbu Państwa, jednostek samorządu terytorialnego lub innych jednostek zaliczanych do sektora finansów publicznych oraz innych umów o podobnym charakterze	92 023	90 929	- 1 094
	Wpływy ze sprzedaży składników majątkowych	51 012	633 387	582 375
<b>700</b>	<b>Gospodarka mieszkaniowa</b>	<b>46 264 520</b>	<b>55 719 418</b>	<b>9 454 898</b>

	Wpływy z opłat za trwały zarząd, użytkowanie i służebności	786 836	941 936	155 100
	Wpływy ze sprzedaży składników majątkowych	0	2	2
	Wpływy z opłat z tytułu użytkowania wieczystego nieruchomości	3 261 823	3 664 844	403 021
	Wpływy z najmu i dzierżawy składników majątkowych Skarbu Państwa, jednostek samorządu terytorialnego lub innych jednostek zaliczanych do sektora finansów publicznych oraz innych umów o podobnym charakterze	30 683 186	33 519 738	2 836 552
	Wpływy z tytułu przekształcenia prawa użytkowania wieczystego przysługującego osobom fizycznym w prawo własności	4 091 622	4 214 249	122 627
	Wpłaty z tytułu odpłatnego nabycia prawa własności oraz prawa użytkowania wieczystego nieruchomości	7 439 349	13 378 649	5 939 300
	Wpływy ze zbycia praw majątkowych	1 704	0	- 1 704
<b>750</b>	<b>Administracja publiczna</b>	<b>283 495</b>	<b>315 133</b>	<b>31 638</b>
	Wpływy z najmu i dzierżawy składników majątkowych Skarbu Państwa, jednostek samorządu terytorialnego lub innych jednostek zaliczanych do sektora finansów publicznych oraz innych umów o podobnym charakterze	283 495	315 133	31 638
<b>754</b>	<b>Bezpieczeństwo publiczne i ochrona przeciwpożarowa</b>	<b>400</b>	<b>0</b>	<b>- 400</b>
	Wpływy ze sprzedaży składników majątkowych	400	0	- 400
<b>Dział</b>	<b>Tytuł dochodów</b>	<b>Wykonanie na dzień 31.12.2020 r. (w zł)</b>	<b>Wykonanie na dzień 31.12.2021 r. (w zł)</b>	<b>Zmiana stanu (kol. 4-3)</b>
1	2	3	4	5
<b>756</b>	<b>Dochody od osób prawnych, od osób fizycznych i od innych jednostek nieposiadających osobowości prawnej oraz wydatki związane z ich poborem</b>	<b>300 895</b>	<b>2 011 590</b>	<b>1 710 695</b>
	Wpływy z dywidend	300 000	2 000 000	1 700 000
	Wpływy ze sprzedaży składników majątkowych	895	11 590	10 695
<b>801</b>	<b>Oświata i wychowanie</b>	<b>1 795 462</b>	<b>1 512 985</b>	<b>- 282 477</b>
	Wpływy z najmu i dzierżawy składników majątkowych Skarbu Państwa, jednostek samorządu terytorialnego lub innych jednostek zaliczanych do sektora finansów publicznych oraz innych umów o podobnym charakterze	1 771 766	1 439 744	- 332 022

	Wpływy ze sprzedaży składników majątkowych	23 696	73 241	49 545
<b>851</b>	<b>Ochrona zdrowia</b>	<b>605</b>	<b>0</b>	<b>- 605</b>
	Wpływy ze sprzedaży składników majątkowych	605	0	- 605
<b>852</b>	<b>Pomoc społeczna</b>	<b>58 134</b>	<b>63 433</b>	<b>5 299</b>
	Wpływy ze sprzedaży składników majątkowych	757	4 624	3 867
	Wpływy z najmu i dzierżawy składników majątkowych Skarbu Państwa, jednostek samorządu terytorialnego lub innych jednostek zaliczanych do sektora finansów publicznych oraz innych umów o podobnym charakterze	57 377	58 809	1 432
<b>854</b>	<b>Edukacyjna opieka wychowawcza</b>	<b>15 994</b>	<b>42 830</b>	<b>26 836</b>
	Wpływy z najmu i dzierżawy składników majątkowych Skarbu Państwa, jednostek samorządu terytorialnego lub innych jednostek zaliczanych do sektora finansów publicznych oraz innych umów o podobnym charakterze	15 994	42 830	26 836
<b>900</b>	<b>Gospodarka komunalna i ochrona środowiska</b>	<b>18 061</b>	<b>19 700</b>	<b>1 639</b>
	Wpływy ze sprzedaży składników majątkowych	18 061	19 700	1 639
<b>Razem:</b>		<b>48 880 601*</b>	<b>60 409 405</b>	<b>11 528 804</b>

\* dochody zgodne z ostatnią korektą sprawozdania Rb27S

#### **Rozdział IV Podział nieruchomości Gminy Miasta Częstochowy na grupy uzależnione od ich funkcjonalnego przeznaczenia**

Zarządzeniem nr 273.2019 Prezydenta Miasta Częstochowy z dnia 26 kwietnia 2019 r. w sprawie przyjęcia Planu wykorzystania zasobu nieruchomości Gminy Miasto Częstochowa na lata 2019-2021 dokonano podziału nieruchomości gminy na cztery podstawowe grupy funkcjonalne: A, B, C, D.

##### **Grupa A: nieruchomości służące realizacji celów publicznych**

1. Grupa A zawiera wszystkie nieruchomości, których Gmina Miasto Częstochowa jest właścicielem (gospodaruje w pełni sama) oraz te, które zostały oddane do gospodarowania zakładom budżetowym lub jednostkom budżetowym, w tym nieruchomości oddane w trwałe zarząd. Do grupy tej należą nieruchomości zabudowane oraz niezabudowane. W grupie A wydzielono cztery podgrupy uwzględniające charakter nieruchomości wchodzących w ich skład i możliwy sposób dysponowania nimi przez Gminę Miasto Częstochowa.
2. **Podgrupa A1** to nieruchomości służące realizacji celów publicznych. Obejmuje ona wszystkie nieruchomości będące w dyspozycji Gminy Miasto Częstochowa, które są przeznaczone do realizacji szeroko rozumianych zadań publicznych. W grupie tej znajdują

się nieruchomości zajęte pod drogi, nieruchomości oddane w trwałe zarząd (np. na potrzeby placówek przedszkolnych, szkół, sportu i rekreacji, placówek służby zdrowia) oraz nieruchomości, na których urządzone są parki, skwery, zieleńce lub inne formy zieleni urządzonej. Do podgrupy tej należą także nieruchomości zabudowane wykorzystywane przez gminne jednostki na swoje siedziby oraz nieruchomości, które Gmina Miasto Częstochowa przeznacza na swoje cele.

3. **Podgrupa A2**, czyli zasób mieszkaniowy, to wszystkie nieruchomości będące w dyspozycji Gminy Miasto Częstochowa, które są przeznaczone do realizacji szeroko rozumianych celów mieszkaniowych, w tym pod gminne zasoby lokalowe, z wyłączeniem gruntów oddanych w użytkowanie wieczyste wykorzystywanych na cele mieszkaniowe zarówno w zabudowie indywidualnej jak i pod budownictwo wielorodzinne.
4. **Podgrupę A3** stanowią wszystkie nieruchomości, które są w pełnej dyspozycji Gminy Miasto Częstochowa i co do których istnieją wstępne zamiary ich zagospodarowania w horyzoncie czasowym objętym planem, w tym na zbycie, oddanie w dzierżawę lub przeniesienie do innej grupy (podgrupy) funkcjonalnej.
5. Do **podgrupy A4** należą wszystkie nieruchomości będące w pełnej dyspozycji Gminy Miasto Częstochowa, dla których nie określono wstępnych koncepcji na ich zagospodarowanie według planu na lata 2019-2021.

**Grupa B: nieruchomości Gminy Miasto Częstochowa, dla których ustanowiono prawo użytkowania wieczystego**

Do podstawowej grupy funkcjonalnej B należą tereny stanowiące własność Gminy Miasto Częstochowa, dla których ustanowiono prawo użytkowania wieczystego na rzecz osób fizycznych, osób prawnych oraz spółdzielni mieszkaniowych.

**Grupa C: nieruchomości będące w dyspozycji Gminy Miasto Częstochowa na podstawie obowiązujących umów cywilnoprawnych (np. dzierżawa, użytkowanie, użyczenie)**

Wszystkie nieruchomości, co do których w chwili sporządzania planu obowiązywały umowy cywilnoprawne zawarte na czas oznaczony (których termin zakończenia upływa w okresie planu) lub nieoznaczony (z możliwością wypowiedzenia przez strony w okresie objętym planem), należą do kolejnej podstawowej grupy C. Istnieje możliwość swobodnego gospodarowania zasobem nieruchomości ujętym w tej grupie, ponieważ po zakończeniu lub rozwiązaniu np. umowy dzierżawy każda z działek gruntu należąca do grupy C może być podporządkowana do dowolnej z pozostałych grup (podgrup) funkcjonalnych.

**Grupa D: nieruchomości będące własnością osób trzecich (w tym Skarbu Państwa) z prawem korzystania na rzecz Gminy Miasto Częstochowa**

1. Do grupy D należą wszystkie nieruchomości będące własnością osób trzecich (w tym Skarb Państwa), dla których ustanowiono na rzecz Gminy Miasto Częstochowa prawo korzystania na podstawie zawartych umów, w tym w związku z ustanowieniem prawa użytkowania wieczystego. W ramach tej grupy wydzielono kilka podgrup.
2. **Podgrupa D1** zawiera nieruchomości, co do których Gmina Miasto Częstochowa dysponuje prawem użytkowania wieczystego, a które wykorzystywane są do realizacji szeroko rozumianych celów publicznych.
3. **Podgrupa D2** to nieruchomości, dla których Gmina Miasto Częstochowa dysponuje prawem użytkowania wieczystego, a które wykorzystywane są do realizacji szeroko rozumianych celów mieszkaniowych. Najczęściej składniki tej grupy stanowią udziały w gruntach przypisane do lokali mieszkalnych.
4. **Podgrupa D3** to grupa nieruchomości, dla których Gmina Miasto Częstochowa dysponuje prawem użytkowania wieczystego i w chwili sporządzania planu istniały wstępne zamiary na ich zagospodarowanie w horyzoncie czasu objętym planem.
5. Nieruchomości, co do których Gmina Miasto Częstochowa dysponuje prawem użytkowania wieczystego, a w chwili sporządzania planu nie istniały wstępne zamiary na ich zagospodarowanie planowane w latach przewidzianych planem, stanowią **podgrupę D4**.
6. **Podgrupa D5** to nieruchomości osób trzecich w związku, z którymi Gmina Miasto Częstochowa nabyła prawo do korzystania na podstawie różnych tytułów prawnych (np. użyczenie, dzierżawa, najem).

Zestawienie powierzchni nieruchomości gminy w rozbiciu na grupy funkcjonalne:

Grupa/Podgrupa	Powierzchnia wg stanu na dzień	
	31.12.2020 r. (w ha)	31.12.2021 r. (w ha)
Grupa A, w tym:	2160,5154	2206,6287
Podgrupa A1	1430,0855	1478,4855
Podgrupa A2	53,7116	53,3668
Podgrupa A3	155,5738	144,7473
Podgrupa A4	521,1445	530,0291
Grupa B	613,1410	530,3044
Grupa C	110,1858	108,7773
Grupa D, w tym:	19,3322	19,3011



Podgrupa D1	3,3883	5,2322
Podgrupa D2	0,3736	0,3341
Podgrupa D3	3,7822	3,7822
Podgrupa D4	11,7847	9,9492
Podgrupa D5	0,0034	0,0034

## **Rozdział V Informacje o zdarzeniach, które miały wpływ na stan mienia Gminy Miasto Częstochowa**

### **1. Nabywanie nieruchomości**

Gmina Miasto Częstochowa nabywa nieruchomości w drodze umów cywilno-prawnych:

- 1) niezbędne dla realizacji celów publicznych,
- 2) niezbędne dla realizacji zadań własnych miasta, w tym do tworzenia zasobu nieruchomości przeznaczonego na cele rozwojowe i zorganizowanej działalności inwestycyjnej miasta,
- 3) za zadłużenia wobec miasta, w trybie art. 66 Ordynacji podatkowej i Kodeksu cywilnego, jeżeli nie ma możliwości wyegzekwowania należności, a nieruchomość może być wykorzystana dla realizacji celów publicznych lub zadań własnych miasta,
- 4) nieodpłatnie – bez względu na wartość – gdy jest to podyktowane interesem miasta,
- 5) jeżeli wykupem lub wywłaszczeniem na cele publiczne objęta była część nieruchomości, a pozostała część nie nadaje się do prawidłowego wykorzystania na dotychczasowe cele,
- 6) w wyniku realizacji wniosków związanych z roszczeniami dotyczącymi nieruchomości, na których znajdują się obiekty budowlane użytkowane przez miasto.

Ponadto gmina nabywa nieruchomości na podstawie decyzji administracyjnych, z mocy prawa, na podstawie:

- 1) ustawy z dnia 10 maja 1990 r. Przepisy wprowadzające ustawę o samorządzie terytorialnym i ustawę o pracownikach samorządowych (Dz. U. nr 32, poz. 191 z późn. zm.),
- 2) art. 73, art. 87 ustawy z dnia 13 października 1998 r. Przepisy wprowadzające ustawy reformujące administrację publiczną (Dz. U. nr 133, poz. 872 z późn. zm.),
- 3) art. 13 ustawy z dnia 19 października 1991 r. o gospodarowaniu nieruchomościami rolnymi Skarbu Państwa (jt. Dz. U. z 2022 r. poz. 514),
- 4) ustawy z dnia 10 kwietnia 2003 r. o szczególnych zasadach przygotowania i realizacji inwestycji w zakresie dróg publicznych (jt. Dz. U. z 2022 r. poz. 176),
- 5) art. 98 ustawy z dnia 21 sierpnia 1997 r. o gospodarce nieruchomościami (jt. Dz. U. z 2021 r. poz. 1899 z późn. zm.),

oraz w drodze spadku lub orzeczeń sądu.

#### **1.1. Nabywanie nieruchomości w trybie umów cywilno-prawnych**

Nabywanie nieruchomości na rzecz Gminy Miasto Częstochowa następujące w formie aktu notarialnego jest poprzedzone negocjacjami z osobą sprzedającą/przekazującą. W omawianym okresie gmina nabyła poprzez zawarcie umów cywilno-prawnych grunty o łącznej powierzchni 2,4101ha (w tym w drodze nieodpłatnego przekazania – prawo użytkowania wieczystego 13 działek o powierzchni łącznej

1,9590 ha, w drodze kupna-sprzedaży – prawo własności 6 działek o łącznej powierzchni 0,0316 ha, prawo własności nieruchomości zabudowanej – 1 działka o powierzchni 0,0422 ha, w drodze rozwiązania za porozumieniem stron umowy o oddanie gruntu w użytkowanie wieczyste – 3 działki o łącznej powierzchni 0,1766 ha, w drodze zniesienia współwłasności gmina nabyła udział wynoszący 21/24 części w działce o powierzchni 0,0246 ha; w drodze umowy zamiany gmina nabyła prawo własności 2 działek o powierzchni 0,0017 ha, udział wynoszący 1/8 części w prawie własności działki o powierzchni 0,1068 ha oraz prawo użytkowania wieczystego 2 działek o powierzchni łącznej 0,0676 ha) oraz udział wynoszący 52 730/100 000 części lokalu niemieszkalnego o powierzchni 749,2 m<sup>2</sup> wraz z udziałem wynoszącym 52 730/400 000 części w prawie własności działki o powierzchni 0,1662 ha. Dodatkowo w 2021 r. ustanowiono odrębną własność do lokalu, w odniesieniu do którego gminie przysługiwało spółdzielcze własnościowe prawo do lokalu nabytego w drodze spadku.

## **1.2 Nabywanie nieruchomości w trybie decyzji administracyjnych**

Nabywanie nieruchomości przez Gminę Miasto Częstochowa w trybie komunalizacji jest dokonywane na podstawie decyzji Wojewody Śląskiego wydawanych z urzędu lub na wniosek gminy. Na podstawie 172 decyzji komunalizacyjnych ujawniono własność gminy dla 357 działek o łącznej powierzchni 40,4006 ha. Na podstawie ustawy z dnia 10 kwietnia 2003 r. o szczególnych zasadach przygotowania i realizacji inwestycji w zakresie dróg publicznych, gmina nabyła 37 działek pod drogi publiczne o łącznej powierzchni 0,3552 ha (w związku z inwestycjami drogowymi pn. „Budowa łącznika drogowego ulicy Wirażowej i Żyznej w Częstochowie”, „Rozbudowa drogi krajowej nr 46 na ulicy Głównej i ulicy Przejazdowej wraz z budową obejścia ul. św. Barbary do ul. Pułaskiego w Częstochowie – Etap 1 od km 0+000 do km 5+279,82”, „Rozbudowa ul. Józefa Mehoffera w Częstochowie na odcinku od ul. Piastowskiej do ul. Daniela Chodowieckiego”).

Na podstawie art. 98 ustawy o gospodarce nieruchomościami nabyto z mocy prawa na rzecz gminy 14 działek o łącznej powierzchni 3,7550 ha (przeznaczone w mpzp pod drogi publiczne, w przypadku podziału nieruchomości realizowanego na wniosek właściciela lub użytkownika wieczystego). Na podstawie art. 73 ustawy Przepisy reformujące administrację publiczną Wojewoda Śląski potwierdził nabycie na rzecz gminy 2 działek o łącznej powierzchni 0,0062 ha, które pozostawały w dniu 31 grudnia 1998 r. we władaniu gminy, nie stanowiły jej własności, a były zajęte pod drogi publiczne.

## **1.3. Nabywanie nieruchomości – spadki**

Na podstawie art. 935 Kodeksu cywilnego, w przypadku braku spadkobierców, spadek przypada gminie ostatniego miejsca zamieszkania spadkodawcy. W omawianym okresie ujawniono własność gminy odnośnie do 9 spadków dot. nieruchomości, w tym działkę o pow. 0,2280 ha, udziały do 10 działek o łącznej powierzchni 3,3433 ha, udział do 2 lokali o powierzchni 95,4 m<sup>2</sup> oraz użytkowanie wieczyste do 2 działek o powierzchni łącznej 0,1187 ha.

## **2. Zbycie nieruchomości**

Zbycie nieruchomości stanowiących własność Gminy Miasto Częstochowa odbywa się w drodze przetargu, a w szczególnych przypadkach określonych w art. 37 ust. 2, 3 ustawy o gospodarce nieruchomościami, w drodze bezprzetargowej. Sprzedaż nieruchomości gruntowych wymaga zawarcia umowy w formie aktu notarialnego. W omawianym okresie sprzedano 21 nieruchomości o łącznej powierzchni 2,8690 ha, sprzedano udziały gminy w 3 nieruchomościach o łącznej powierzchni 0,1715 ha oraz zbyto prawo użytkowania wieczystego w nieruchomości o powierzchni 0,2319 ha. W wyniku zamiany zbyto prawo własności 4 działek o łącznej powierzchni 0,0135 ha oraz prawo własności udziału wynoszącego 540/10 800 części w działce o powierzchni 0,4282 ha, w wyniku zniesienia współwłasności zbyto udział wynoszący 3/24 części prawa własności 3 działek o powierzchni łącznej 0,5301 ha. W ramach należnego odszkodowania, za nieruchomość, która z mocy prawa przeszła na własność gminy na mocy decyzji o zezwoleniu na realizację inwestycji drogowej, przyznano prawo własności działki o powierzchni 0,0830 ha.

### **2.1 Zbycie nieruchomości lokalowych (lokali mieszkalnych)**

Od 1 stycznia do 31 grudnia 2021 r. Gmina Miasto Częstochowa sprzedała na rzecz dotychczasowych najemców 14 lokali mieszkalnych w budynkach komunalnych oraz 1 nieruchomość zabudowaną budynkiem mieszkalnym typu „segment”. Lokale stanowiące własność gminy przeznacza się do sprzedaży w trybie bezprzetargowym na rzecz dotychczasowych najemców zajmujących je na podstawie umów najmu. Przy sprzedaży lokali mieszkalnych oraz udziału w gruncie (prawo własności) stosowane są bonifikaty określone w uchwałach Rady Miasta Częstochowy nr 155.XIII.2019 z dnia 18 czerwca 2019 r. w sprawie zasad sprzedaży lokali mieszkalnych stanowiących własność Gminy Miasto Częstochowa ich najemcom oraz warunków udzielania bonifikat i ich wysokości (Dz. Urz. Woj. Śląskiego poz. 4653) oraz nr 706/LXII/2010 z dnia 28 czerwca 2010 r. w sprawie zbywania nieruchomości gminy miasto Częstochowa zabudowanych budynkami mieszkalnymi typu „segment”.

Ponadto w 2021 r. w trybie przetargów ustnych nieograniczonych zbyto 6 (nabyte w drodze spadku) lokali mieszkalnych będących własnością Gminy Miasto Częstochowa.

### **2.2 Przekształcenie prawa użytkowania wieczystego gruntu w prawo własności**

Ustawa z dnia 29 lipca 2005 r. o przekształceniu prawa użytkowania wieczystego nieruchomości w prawo własności (jt. Dz. U. z 2019 r. poz. 1314) stworzyła osobom fizycznym i prawnym możliwość uzyskania prawa własności do nieruchomości. Trybunał Konstytucyjny wyrokiem z dnia 10 marca 2015 r. sygn. akt K 29/13 (Dz. U. poz. 373) orzekł, że art. 1 ust. 1 i 3 ww. ustawy w zakresie, w jakim przyznaje uprawnienie do przekształcenia osobom fizycznym i osobom prawnym, które nie miały tego prawa przed dniem wejścia w życie ustawy z dnia 28 lipca 2011 r. o zmianie ustawy o gospodarce nieruchomościami oraz niektórych innych ustaw (Dz. U. z 2011 r. nr 187 poz. 1110) jest niezgodny z art.

2 Konstytucji Rzeczypospolitej Polskiej. Orzeczenie Trybunału Konstytucyjnego skutkuje odebraniem roszczenia o przekształcenie tym osobom, które uzyskały użytkowanie wieczyste na inne cele niż mieszkalne, rolne lub pod garaże. Po wyroku TK osoby fizyczne będące w dniu 13 października 2005 r. użytkownikami wieczystymi nieruchomości zabudowanych na cele mieszkaniowe lub zabudowanych garażami albo przeznaczonych pod tego rodzaju zabudowę oraz nieruchomości rolnych, mogą wystąpić z żądaniem przekształcenia prawa użytkowania wieczystego tych nieruchomości w prawo własności.

W analizowanym okresie wydano 3 decyzje o umorzeniu postępowania, w tym 2 na wniosek stron i 1 z urzędu z uwagi na brak spełnionych przesłanek do przekształcenia prawa użytkowania wieczystego w prawo własności nieruchomości zgodnych z wymogami ww. ustaw.

Na podstawie ustawy z dnia 20 lipca 2018 r. o przekształceniu prawa użytkowania wieczystego gruntów zabudowanych na cele mieszkaniowe w prawo własności tych gruntów (jt. Dz. U. z 2020 r. poz. 2040 z późn. zm.), z dniem 1 stycznia 2019 r. prawo użytkowania wieczystego nieruchomości zabudowanych na cele mieszkaniowe przekształciło się w prawo własności. Potwierdzeniem przekształcenia prawa użytkowania wieczystego w prawo własności z dniem 1 stycznia 2019 r. jest zaświadczenie potwierdzające przekształcenie, które zawiera między innymi informacje o obowiązku wnoszenia rocznej opłaty przekształceniowej, wysokości i okresie wnoszenia tej opłaty oraz rachunek bankowy Gminy Miasto Częstochowa. Opłata przekształceniowa jest ustalana w tej samej wysokości co opłata roczna z tytułu użytkowania wieczystego i powinna być wnoszona przez 20 lat.

Na wniosek uprawnionych, prezydent miasta jest zobowiązany udzielić bonifikaty od opłaty jednorazowej w wysokości 99%:

- 1) osobom, w stosunku do których orzeczono niepełnosprawność w stopniu umiarkowanym lub znacznym, oraz osobom, w stosunku do których orzeczono niepełnosprawność przed ukończeniem 16 roku życia, lub zamieszkującym w dniu przekształcenia z tymi osobami opiekunom prawnym lub przedstawicielom ustawowym tych osób,
- 2) członkom rodzin wielodzietnych, o których mowa w ustawie z dnia 5 grudnia 2014 r. o Karcie Dużej Rodziny (jt. Dz. U. z 2021 r. poz. 1744),
- 3) inwalidom wojennym i wojskowym w rozumieniu ustawy z dnia 29 maja 1974 r. o zaopatrzeniu inwalidów wojennych i wojskowych oraz ich rodzin (jt. Dz. U. z 2021 r. poz. 1656),
- 4) kombatantom oraz ofiarom represji wojennych i okresu powojennego w rozumieniu ustawy z dnia 24 stycznia 1991 r. o kombatantach oraz niektórych osobach będących ofiarami represji wojennych i okresu powojennego (jt. Dz. U. z 2021 r. poz. 1858 z późn. zm.),
- 5) świadczeniobiorcom do ukończenia 18 roku życia, u których stwierdzono ciężkie i nieodwracalne upośledzenie albo nieuleczalną chorobę zagrażającą życiu, które powstały w prenatalnym okresie rozwoju dziecka lub w czasie porodu, o których mowa w art. 47 ust. 1a ustawy z dnia 27 sierpnia 2004 r. o świadczeniach opieki zdrowotnej finansowanych ze środków publicznych (jt. Dz. U.

z 2021 r. poz. 1285, z późn. zm.) lub ich opiekunom prawnym – będącym właścicielami budynków mieszkalnych jednorodzinnych lub lokali mieszkalnych służących wyłącznie zaspokajaniu potrzeb mieszkaniowych tych osób.

Bonifikata ta przysługuje właścicielom budynków mieszkalnych jednorodzinnych lub lokali mieszkalnych służących wyłącznie zaspokajaniu potrzeb mieszkaniowych tych osób.

Ponadto na podstawie uchwały nr 55.V.2019 Rady Miasta Częstochowy z dnia 24 stycznia 2019 r. w sprawie ustalenia warunków udzielania bonifikaty od opłaty za dany rok za przekształcenie prawa użytkowania wieczystego gruntów zabudowanych na cele mieszkaniowe w prawo własności tych gruntów (Dz. Urz. Woj. Śląskiego poz. 801 z późn. zm.), po spełnieniu dotychczas obowiązującego kryterium dochodowego opisanego w ustawie o gospodarce nieruchomościami w odniesieniu do opłaty rocznej z tytułu użytkowania wieczystego, na wniosek uprawnionych zostanie udzielona bonifikata od opłaty rocznej przekształceniowej w wysokości 60%.

Od 1 stycznia do 31 grudnia 2021 r. wydano 1 514 zaświadczeń potwierdzających przekształcenie prawa użytkowania wieczystego w prawo własności oraz wydano 415 zaświadczeń potwierdzających wniesienie opłat albo opłaty jednorazowej.

## **C      Zakończenie**

Informację o stanie mienia Gminy Miasto Częstochowa według stanu na dzień 31 grudnia 2021 r. sporządzili pracownicy Wydziału Mienia i Nadzoru Właścicielskiego Urzędu Miasta Częstochowy w oparciu o materiały źródłowe otrzymane od jednostek organizacyjnych urzędu i gminy.

Za podstawę sporządzenia Informacji służyły:

- 1)      ustawa z dnia 27 sierpnia 2009 r. o finansach publicznych,
- 2)      ustawa z dnia 29 września 1994 r. o rachunkowości,
- 3)      ustawa z dnia 21 sierpnia 1997 r. o gospodarce nieruchomościami,
- 4)      ustawa z dnia 8 marca 1990 r. o samorządzie gminnym,
- 5)      ustawa z dnia 5 czerwca 1998 r. o samorządzie powiatowym,
- 6)      ustawa z dnia 23 kwietnia 1964 r. Kodeks cywilny,
- 7)      zarządzenie nr 61.2015 Prezydenta Miasta Częstochowy z dnia 13 stycznia 2015 r. w sprawie instrukcji sporządzenia „Informacji o stanie mienia Gminy Miasta Częstochowy wg stanu na dzień 31 grudnia danego roku”, 8) prawo miejscowe.

Załącznik nr 14 do protokołu

załącznik do pisma

BDG.0008.1.5.2021

**SPRAWOZDANIE O STANIE WYKONANIA UCHWAŁ PODJĘTYCH W I i II KW. 2021 R.**

1) UCHWAŁA Nr 531.XXXVIII.2021

RADY MIASTA CZĘSTOCHOWY z dnia 28 stycznia 2021 r. w sprawie zmian w Wieloletniej Prognozie Finansowej Miasta Częstochowy na lata 2021-2035

ZREALIZOWANA

2) UCHWAŁA Nr 532.XXXVIII.2021

RADY MIASTA CZĘSTOCHOWY z dnia 28 stycznia 2021 r. w sprawie zmian w budżecie miasta Częstochowy na rok 2021

ZREALIZOWANA

3) UCHWAŁA Nr 533.XXXVIII.2021

RADY MIASTA CZĘSTOCHOWY w sprawie zmiany uchwały w sprawie wzoru deklaracji o wysokości opłaty za gospodarowanie odpadami komunalnymi

ZREALIZOWANA

4) UCHWAŁA Nr 534.XXXVIII.2021

RADY MIASTA CZĘSTOCHOWY RADY MIASTA CZĘSTOCHOWY w sprawie zmiany uchwały w sprawie zarządzenia poboru opłaty skarbowej w drodze inkasa

REALIZOWANA NA BIEŻĄCO

5) UCHWAŁA Nr 535.XXXVIII.2021

RADY MIASTA CZĘSTOCHOWY z dnia 28 stycznia 2021 r. w sprawie ustalenia opłat za usuwanie i przechowywanie usuniętych pojazdów

REALIZOWANA NA BIEŻĄCO

6) UCHWAŁA NR 536.XXXVIII.2021

RADY MIASTA CZĘSTOCHOWY z dnia 28 stycznia 2021 r. w sprawie wyrażenia zgody na zbycie nieruchomości stanowiącej własność Gminy Miasto Częstochowa, położonej w Częstochowie przy Alei Bohaterów Monte Cassino

ZREALIZOWANA



Podjęto zarządzenie nr 1394.2021 Prezydenta Miasta Częstochowy z dnia 9 lutego 2021 r. w sprawie przeznaczenia do zbycia nieruchomości stanowiących własność Gminy Miasto Częstochowa, położonych w Częstochowie przy Alei Bohaterów Monte Cassino. Przetarg odbył się w dniu 15 lipca i zakończył się wynikiem negatywnym (brak wpłaty wadium).

7) UCHWAŁA NR 537.XXXVIII.2021

RADY MIASTA CZĘSTOCHOWY z dnia 28 stycznia 2021 r. w sprawie wyrażenia zgody na zawarcie kolejnej umowy dzierżawy nieruchomości stanowiącej własność Gminy Miasto Częstochowa, położonej w Częstochowie przy ul. Stawowej 18

ZREALIZOWANA

W dniu 6 lipca Gmina Miasto Częstochowa zawarła ze Spółdzielnią Socjalną „Jasne, że Dom i Wnętrze” umowę dzierżawy na korzystanie z nieruchomości położonej na okres 6 miesięcy, tj. od 1 lipca do 31 grudnia 2021 r.

8) UCHWAŁA NR 538.XXXVIII.2021

RADY MIASTA CZĘSTOCHOWY z dnia 28 stycznia 2021 r. w sprawie miejscowego planu zagospodarowania przestrzennego obejmującego obszary położone w Częstochowie, w dzielnicy Ostatni Grosz, w rejonie ulic: Bór i Równoległej

REALIZOWANA NA BIEŻĄCO

Uchwalony miejscowy plan zagospodarowania przestrzennego (obejmujący dwa obszary) stanowi częściową modyfikację obowiązującego planu miejscowego, przyjętego Uchwałą Nr 420.XXXI.2016 Rady Miasta Częstochowy z dnia 17 listopada 2016 r. Celem opracowania planu była zmiana funkcji obszaru przy ul. Bór (obszar nr 1) z funkcji mieszkaniowej wielorodzinnej z usługami na funkcję produkcyjno-usługową oraz zwiększenie dopuszczalnej wysokości zabudowy w granicach obszaru przy ul. Równoległej (obszar nr 2), co pozwoli inwestorom na efektywne wykorzystanie potencjału przedmiotowych obszarów oraz na większą swobodę w kształtowaniu projektowanej zabudowy zgodnie z obowiązującymi przepisami prawnymi. Plan miejscowy został opublikowany w Dzienniku Urzędowym Województwa Śląskiego - poz. 987 z dnia 5 lutego 2021 r. i wszedł w życie w terminie 14 dni od dnia ogłoszenia. Plan został upubliczniony zgodnie z ustawą o planowaniu i zagospodarowaniu przestrzennym oraz ustawą o udostępnianiu informacji o środowisku i jego ochronie, udziale społeczeństwa w ochronie środowiska oraz o ocenach oddziaływania na środowisko.

Na wniosek wydawane są zaświadczenia z planu oraz wypisy i wyrisy.

Plan realizowany jest przez Wydziały: Administracji Architektoniczno-Budowlanej, Geodezji i Kartografii, Ochrony Środowiska, Rolnictwa i Leśnictwa, Mienia i Nadzoru Właścicielskiego, Inwestycji i Zamówień Publicznych oraz przez Miejski Zarząd Dróg w Częstochowie i Centrum Usług Komunalnych w Częstochowie.

9) UCHWAŁA NR 539.XXXVIII.2021

RADY MIASTA CZĘSTOCHOWY z dnia 28 stycznia 2021 r. w sprawie zmiany uchwały w sprawie Planu zrównoważonego rozwoju publicznego transportu zbiorowego dla Miasta Częstochowy

REALIZOWNA NA BIEŻĄCO

10) UCHWAŁA NR 540.XXXVIII.2021

RADY MIASTA CZĘSTOCHOWY z dnia 28 stycznia 2021 r. w sprawie przyjęcia statutu Miejskiego Zarządu Dróg w Częstochowie

REALIZOWNA NA BIEŻĄCO

11) UCHWAŁA NR 541.XXXVIII.2021

RADY MIASTA CZĘSTOCHOWY z dnia 28 stycznia 2021 r. w sprawie wprowadzenia Regulaminu korzystania z miejsc postojowych na Parkingu Park & Ride w Częstochowie

REALIZOWNA NA BIEŻĄCO

12) UCHWAŁA NR 542.XXXVIII.2021

RADY MIASTA CZĘSTOCHOWY z dnia 28 stycznia 2021 r. w sprawie zmiany uchwały w sprawie zatwierdzenia Regulaminu Rady Społecznej samodzielnego publicznego zakładu opieki zdrowotnej Miejskiego Szpitala Zespolonego z siedzibą przy ul. Mirowskiej 15 w Częstochowie

REALIZOWNA NA BIEŻĄCO

13) UCHWAŁA NR 543.XXXVIII.2021

RADY MIASTA CZĘSTOCHOWY z dnia 28 stycznia 2021 r. w sprawie obywatelskiej inicjatywy uchwałodawczej

REALIZOWNA NA BIEŻĄCO

14) UCHWAŁA NR 544.XXXVIII.2021

RADY MIASTA CZĘSTOCHOWY z dnia 28 stycznia 2021 r. w sprawie przyjęcia Stanowiska Rady Miasta Częstochowy w sprawie szczepień przeciwko Covid-19

ZREALIZOWANA

15) UCHWAŁA Nr 545.XXXIX.2021

RADY MIASTA CZĘSTOCHOWY z dnia 18 lutego 2021 r. w sprawie zmian w Wieloletniej Prognozie Finansowej Miasta Częstochowy na lata 2021-2035

ZREALIZOWANA

16) UCHWAŁA NR 546.XXXIX.2021

RADY MIASTA CZĘSTOCHOWY z dnia 18 lutego 2021 r. w sprawie zmian w budżecie miasta Częstochowy na rok 2021

17) CHWAŁA NR 547.XXXIX.2021

RADY MIASTA CZĘSTOCHOWY z dnia 18 lutego 2021 r. w sprawie zaciągnięcia kredytu w Europejskim Banku Inwestycyjnym

W TRAKCIE REALIZACJI

18) UCHWAŁA NR 548.XXXIX.2021

RADY MIASTA CZĘSTOCHOWY z dnia 18 lutego 2021 r. w sprawie wyrażenia zgody na zbycie nieruchomości stanowiącej własność Gminy Miasto Częstochowa, położonej w Częstochowie przy ul. Marka Perepeczki

ZREALIZOWANA

Podjęto zarządzenie nr 1492.2021 Prezydenta Miasta Częstochowy z dnia 9 kwietnia 2021 r. w sprawie przeznaczenia do zbycia nieruchomości stanowiącej własność Gminy Miasto Częstochowa, położonej w Częstochowie przy ul. Marka Perepeczki. Przetarg odbył się w dniu 15 lipca i zakończył się wynikiem pozytywnym. Przetarg wygrała spółka Systemy Informatyczne ITXON S.A., cena osiągnięta w przetargu wyniosła 1 450 000 zł brutto;

19) UCHWAŁA NR 549.XXXIX.2021

RADY MIASTA CZĘSTOCHOWY z dnia 18 lutego 2021 r. w sprawie wyrażenia zgody na zbycie nieruchomości położonej przy ul. Wały Dwernickiego

W TRAKCIE REALIZACJI

W dniu 12 lipca 2021 r. uzyskano zgodę na zaproponowane warunki zamiany. Obecnie podjęto czynności w celu przygotowania dokumentów niezbędnych do zawarcia aktu notarialnego (w procesie akceptacji jest zarządzenie, po podpisaniu zarządzenia zostanie przygotowany protokół z rokowań oraz wybrany notariusz, u którego zostanie zawarta umowa zamiany działek).

20) UCHWAŁA NR 550.XXXIX.2021

RADY MIASTA CZĘSTOCHOWY z dnia 18 lutego 2021 r. w sprawie przystąpienia do sporządzenia zmiany miejscowego planu zagospodarowania przestrzennego obszaru położonego w Częstochowie, w dzielnicy Częstochówka-Parkitka, w rejonie ulic: Poleskiej, Łódzkiej i Obrońców Westerplatte

W TRAKCIE REALIZACJI

Celem uchwały było stworzenie warunków prawnych do rozpoczęcia prac nad zmianą obowiązującego miejscowego planu zagospodarowania przestrzennego przyjętego Uchwałą Nr 183.XVI.2015 Rady Miasta Częstochowy z dnia 29 października 2015 r. Na podstawie ww. uchwały prace planistyczne zostały rozpoczęte i plan jest w trakcie opracowania, w trybie określonym w art. 17 ustawy z dnia 27 marca 2003 r. o planowaniu i zagospodarowaniu przestrzennym.

21) UCHWAŁA NR 551.XXXIX.2021

RADY MIASTA CZĘSTOCHOWY z dnia 18 lutego 2021 r. w sprawie przystąpienia do sporządzenia miejscowego planu zagospodarowania przestrzennego obejmującego obszar położony w Częstochowie, w dzielnicy Częstochówka-Parkitka, pomiędzy ulicami: Białską, Ignacego Mościckiego oraz Pasażem Eugeniusza Stasieckiego

W TRAKCIE REALIZACJI

Celem uchwały było stworzenie warunków prawnych do rozpoczęcia prac nad zmianą obowiązującego miejscowego planu zagospodarowania przestrzennego przyjętego Uchwałą Nr 351/XXIX/2000 Rady Miasta Częstochowy z dnia 26 czerwca 2000 roku. Na podstawie ww. uchwały prace planistyczne zostały rozpoczęte i plan jest w trakcie opracowania, w trybie określonym w art. 17 ustawy z dnia 27 marca 2003 r. o planowaniu i zagospodarowaniu przestrzennym.

22) UCHWAŁA NR 552.XXXIX.2021

RADY MIASTA CZĘSTOCHOWY z dnia 18 lutego 2021 r. w sprawie miejscowego planu zagospodarowania przestrzennego obejmującego obszar położony w Częstochowie, w dzielnicy Częstochówka-Parkitka, w rejonie ulic: Małopolskiej, Obrońców Westerplatte oraz Wojewódzkiego Szpitala Specjalistycznego.

REALIZOWANA NA BIEŻĄCO

W sprawie podjętej uchwały wydano rozstrzygnięcie nadzorcze nr IFIII.4131.1.11.2021 Wojewody Śląskiego z dnia 25 marca 2021 r. stwierdzające nieważność części uchwały. Następnie podjęto działania naprawcze, które polegały na podjęciu przez Radę Miasta Częstochowy uchwały Nr 600.XLIV.2021 z dnia 20 maja 2021 r. w sprawie przystąpienia do sporządzenia miejscowego planu zagospodarowania przestrzennego obejmującego obszar położony w Częstochowie, w dzielnicy Częstochówka-Parkitka, w rejonie ulicy Obrońców Westerplatte. Na wniosek wydawane są zaświadczenia z planu oraz wypisy i wyrisy. Plan realizowany jest przez Wydziały: Administracji Architektoniczno-Budowlanej, Geodezji i Kartografii, Ochrony Środowiska, Rolnictwa i Leśnictwa, Mienia i Nadzoru Właścicielskiego, Inwestycji i Zamówień Publicznych oraz przez Miejski Zarząd Dróg w Częstochowie i Centrum Usług Komunalnych w Częstochowie.

23) .CHWAŁA NR 553.XXXIX.2021

RADY MIASTA CZĘSTOCHOWY z dnia 18 lutego 2021 r. zmieniająca uchwałę w sprawie ustalenia strefy płatnego parkowania, wysokości i sposobu pobierania opłat za parkowanie pojazdów samochodowych na drogach publicznych w strefie płatnego parkowania na terenie miasta Częstochowy

REALIZOWANA NA BIEŻĄCO

24) UCHWAŁA NR 554.XXXIX.2021

RADY MIASTA CZĘSTOCHOWY z dnia 18 lutego 2021 r. w sprawie oceny stanu zabezpieczenia przeciwpowodziowego miasta Częstochowy

REALIZOWANA NA BIEŻĄCO

25) UCHWAŁA NR 555.XXXIX.2021

RADY MIASTA CZĘSTOCHOWY z dnia 18 lutego 2021 r. w sprawie przyjęcia programu opieki nad zwierzętami bezdomnymi oraz zapobiegania bezdomności zwierząt na terenie miasta Częstochowy na 2021 rok

STWIERDZONO NIEWAŻNOŚĆ

W sprawie podjętej uchwały wydano rozstrzygnięcie nadzorcze NPII.4131.1.264.2021 Wojewody Śląskiego z dnia 25 marca 2021 r. stwierdzające nieważność uchwały w całości.

26) UCHWAŁA NR 556.XXXIX.2021

RADY MIASTA CZĘSTOCHOWY z dnia 18 lutego 2021 r. w sprawie zatwierdzenia planu pracy Komisji Rewizyjnej Rady Miasta Częstochowy na rok 2021

ZREALIZOWANA

27) UCHWAŁA NR 557.XXXIX.2021

RADY MIASTA CZĘSTOCHOWY z dnia 18 lutego 2021 r. w sprawie zmiany uchwały w sprawie wyboru metody ustalenia opłaty za gospodarowanie odpadami komunalnymi i ustalenia stawki tej opłaty oraz zwolnienia w części z opłaty za gospodarowanie odpadami komunalnymi

REALIZOWANA NA BIEŻĄCO

28) UCHWAŁA NR 558.XXXIX.2021

RADY MIASTA CZĘSTOCHOWY z dnia 18 lutego 2021 r. w sprawie uruchomienia dodatkowych mechanizmów pomocowych dla przedsiębiorców z branż gastronomicznej i fitness

ZREALIZOWANA

29) UCHWAŁA NR 559.XLI.2021

RADY MIASTA CZĘSTOCHOWY z dnia 11 marca 2021 r. w sprawie przystąpienia do sporządzenia miejscowego planu zagospodarowania przestrzennego obejmującego obszar położony w Częstochowie, w dzielnicy Gnaszyn-Kawodrza w rejonie ulic: Główna, Tatrzańska, Warowna (obejmujący działki: 1/8, 1/10, 1/17, 1/19, 1/20, 1/21, 1/22/, 1/23, 1/24, 1/26 i część działki 3/8 obr. 432 – Kawodrza Górna oraz działka nr 3/7 obr. 424-Wielki Bór)

STWIERDZONO NIEWAŻNOŚĆ W CAŁOŚCI

W sprawie podjętej uchwały wydano rozstrzygnięcie nadzorcze Wojewody Śląskiego IFIII.4131.1.13.2021 12 kwietnia 2021 r. stwierdzające nieważność uchwały w całości. Działania naprawcze polegały na podjęciu przez Radę Miasta Częstochowy uchwały Nr 611.XLIV.2021 z dnia 20 maja 2021 r. w sprawie przystąpienia do sporządzenia miejscowego planu zagospodarowania przestrzennego obejmującego obszar położony w Częstochowie, w dzielnicy Gnaszyn-Kawodrza w rejonie ulic: Głównej, Tatrzańskiej i Warownej.

30) UCHWAŁA NR 560.XLII.2021

RADY MIASTA CZĘSTOCHOWY z dnia 8 kwietnia 2021 r. w sprawie przystąpienia do sporządzenia miejscowego planu zagospodarowania przestrzennego obejmującego obszar położony w Częstochowie, w dzielnicy Grabówka, w rejonie ulicy Wiolinowej

ZREALIZOWANA

Celem uchwały było stworzenie warunków prawnych do rozpoczęcia prac nad opracowaniem miejscowego planu zagospodarowania przestrzennego. Na podstawie ww. uchwały prace planistyczne zostały rozpoczęte i plan jest w trakcie opracowania, w trybie określonym w art. 17 ustawy z dnia 27 marca 2003 r. o planowaniu i zagospodarowaniu przestrzennym.

31) UCHWAŁA Nr 561.XLII.2021

RADY MIASTA CZĘSTOCHOWY z dnia 8 kwietnia 2021 r. w sprawie zmian w Wieloletniej Prognozie Finansowej Miasta Częstochowy na lata 2021-2038

ZREALIZOWANA

32) UCHWAŁA NR 562.XLII.2021

RADY MIASTA CZĘSTOCHOWY z dnia 8 kwietnia 2021 r. w sprawie zmian w budżecie miasta Częstochowy na rok 2021

ZREALIZOWANA

33) UCHWAŁA NR 563.XLII.2021

RADY MIASTA CZĘSTOCHOWY z dnia 8 kwietnia 2021 r. w sprawie stypendium przyznawanego studentom kształcącym się w szkole wyższej na kierunku pielęgniarstwie na uczelni wyższej zlokalizowanej na terenie Miasta Częstochowy

REALIZOWANA NA BIEŻĄCO

34) UCHWAŁA NR 564.XLII.2021

RADY MIASTA CZĘSTOCHOWY z dnia 8 kwietnia 2021 r. w sprawie zwolnienia oraz zwrotu części opłaty pobranej za korzystanie z zezwoleń na sprzedaż napojów alkoholowych przeznaczonych do spożycia w miejscu sprzedaży na terenie miasta Częstochowy za rok 2021

ZREALIZOWANA

35) UCHWAŁA NR 565.XLII.2021

RADY MIASTA CZĘSTOCHOWY z dnia 8 kwietnia 2021 r. w sprawie uczczenia 100-lecia przyjęcia Konstytucji Rzeczypospolitej Polskiej z 1921 r.

ZREALIZOWANA

36) UCHWAŁA NR 566.XLII.2021

RADY MIASTA CZĘSTOCHOWY z dnia 8 kwietnia 2021 r. w sprawie zwolnień z podatku od nieruchomości w zakresie regionalnej pomocy inwestycyjnej na wspieranie nowych inwestycji na terenie Miasta Częstochowy

REALIZOWANA NA BIEŻĄCO

37) UCHWAŁA NR 567.XLII.2021

RADY MIASTA CZĘSTOCHOWY z dnia 8 kwietnia 2021 r. w sprawie zwolnienia samorządowego zakładu budżetowego Cmentarza Komunalnego w Częstochowie z obowiązku wpłaty części nadwyżki środków obrotowych do budżetu Gminy Miasta Częstochowy

ZREALIZOWANA

38) UCHWAŁA NR 568.XLII.2021

RADY MIASTA CZĘSTOCHOWY z dnia 8 kwietnia 2021 r. w sprawie określenia zadań z zakresu rehabilitacji zawodowej i społecznej osób niepełnosprawnych i środków finansowych przeznaczonych na ich realizację w 2021 roku

REALIZOWANA NA BIEŻĄCO

39) UCHWAŁA NR 569.XLII.2021

RADY MIASTA CZĘSTOCHOWY z dnia 8 kwietnia 2021 r. w sprawie wyrażenia zgody na zawarcie kolejnej umowy dzierżawy części nieruchomości stanowiącej własność Gminy Miasto Częstochowa, położonej w Częstochowie przy ul. gen. Władysława Sikorskiego

W TRAKCIE REALIZACJI

Podjęto zarządzenie nr 1611.2021 Prezydenta Miasta Częstochowy z dnia 2 czerwca 2021 r. w sprawie przeznaczenia do dzierżawy część nieruchomości stanowiącej własność Gminy Miasto Częstochowa, położonej w Częstochowie przy ul. gen. Władysława Sikorskiego. Umowa dzierżawy jest w trakcie przygotowania;

40) UCHWAŁA NR 570.XLII.2021

RADY MIASTA CZĘSTOCHOWY z dnia 8 kwietnia 2021 r. w sprawie wyrażenia zgody na zbycie nieruchomości zabudowanej, stanowiącej własność Gminy Miasto Częstochowa, położonej w Częstochowie przy ul. Śląskiej 16 i odstąpienia od zbycia w drodze przetargu

W TRAKCIE REALIZACJI.

Podjęto zarządzenie nr 1626.2021 Prezydenta Miasta Częstochowy z dnia 9 czerwca 2021 r. w sprawie przeznaczenia do zbycia w drodze bezprzetargowej nieruchomości stanowiącej własność Gminy Miasto Częstochowa, położonej w Częstochowie przy ul. Śląskiej 16. Protokół rokowań jest w trakcie przygotowania;

41) UCHWAŁA NR 571.XLII.2021

RADY MIASTA CZĘSTOCHOWY z dnia 8 kwietnia 2021 r. w sprawie wyrażenia zgody na zbycie nieruchomości zabudowanej, stanowiącej własność Gminy Miasto Częstochowa, położonej w Częstochowie przy ul. Konwaliowej 105

ZREALIZOWANA.

Podjęto zarządzenie nr 1523.2021 Prezydenta Miasta Częstochowy z dnia 20 kwietnia 2021 r. w sprawie przeznaczenia do zbycia nieruchomości zabudowanej, stanowiącej własność Gminy



Miasto Częstochowa, położonej w Częstochowie przy ul. Konwaliowej 105. Przetarg odbył się w dniu 15 lipca i zakończył się wynikiem pozytywnym. Przetarg wygrali pp. Renata i Jacek Klimaszewscy, cena osiągnięta w przetargu wyniosła 323 200 zł;

42) UCHWAŁA NR 572.XLII.2021

RADY MIASTA CZĘSTOCHOWY z dnia 8 kwietnia 2021 r. w sprawie zasad i trybu udzielania oraz sposobu rozliczania dotacji celowych w 2021 r. na dofinansowanie kosztów zadań inwestycyjnych z zakresu ochrony środowiska, związanych z usuwaniem wyrobów budowlanych zawierających azbest z budynków mieszkalnych, gospodarczych oraz garażowych na terenie miasta Częstochowy, realizowanych przez osoby fizyczne

REALIZOWANA NA BIEŻĄCO

43) UCHWAŁA NR 573.XLII.2021

RADY MIASTA CZĘSTOCHOWY z dnia 8 kwietnia 2021 w sprawie zasad i trybu udzielania oraz sposobu rozliczania dotacji celowych w 2021 r., na dofinansowanie kosztów zadań inwestycyjnych z zakresu ochrony środowiska, polegających na montażu instalacji fotowoltaicznych na potrzeby budynków mieszkalnych jednorodzinnych na terenie miasta Częstochowy, realizowanych przez osoby fizyczne

REALIZOWANA NA BIEŻĄCO

44) UCHWAŁA NR 574.XLII.2021

RADY MIASTA CZĘSTOCHOWY z dnia 8 kwietnia 2021 w sprawie zasad i trybu udzielania oraz sposobu rozliczania dotacji celowych w 2021 r., na dofinansowanie kosztów zadań inwestycyjnych z zakresu ochrony środowiska, związanych z ochroną powietrza, polegających na modernizacji systemów grzewczych w budynkach i lokalach mieszkalnych na terenie miasta Częstochowy, realizowanych przez osoby fizyczne

REALIZOWANA NA BIEŻĄCO

45) UCHWAŁA NR 575.XLII.2021

RADY MIASTA CZĘSTOCHOWY z dnia 8 kwietnia 2021 w sprawie zasad wynajmowania lokali wchodzących w skład mieszkaniowego zasobu Gminy Częstochowa

REALIZOWANA NA BIEŻĄCO

46) UCHWAŁA NR 576.XLII.2021

RADY MIASTA CZĘSTOCHOWY z dnia 8 kwietnia 2021 w sprawie zmiany Uchwały Nr 188/XIII/2011 Rady Miasta Częstochowy z dnia 10 października 2011 r. w sprawie określenia warunków i zasad

korzystania z przystanków komunikacyjnych w transporcie drogowym, których właścicielem lub zarządzającym jest Gmina Częstochowa

REALIZOWANA NA BIEŻĄCO

47) UCHWAŁA NR 577.XLII.2021

RADY MIASTA CZĘSTOCHOWY z dnia 8 kwietnia 2021 w sprawie określenia wysokości opłat za korzystanie z wychowania przedszkolnego w przedszkolach i oddziałach przedszkolnych w szkołach podstawowych prowadzonych przez miasto Częstochowę

STWIERDZONO NIEWAŻNOŚĆ W CZĘŚCI

W sprawie podjętej uchwały wydano rozstrzygnięcie nadzorcze nr NPII.4131.1.578.2021 Wojewody Śląskiego z dnia 28 maja 2021 r.

48) UCHWAŁA NR 578.XLII.2021

w sprawie likwidacji Samorządowego Ośrodka Doskonalenia w Częstochowie

ZREALIZOWANA

49) UCHWAŁA NR 579.XLII.2021

w sprawie określenia wykazu kąpielisk oraz sezonu kąpielowego na terenie Gminy Miasto Częstochowa na 2021 rok

ZREALIZOWANA

50) UCHWAŁA NR 580.XLII.2021

w sprawie zmiany Uchwały Nr 18.II.2018 Rady Miasta Częstochowy z dnia 29 listopada 2018 r. w sprawie określenia składów osobowych oraz zatwierdzenia wyboru przewodniczących i wiceprzewodniczących Komisji Rady Miasta Częstochowy

ZREALIZOWANA

51) UCHWAŁA NR 581.XLII.2021

w sprawie rozpatrzenia skargi na działania Dyrektora Miejskiego Przedszkola nr 13 im. Krecika w Częstochowie

ZREALIZOWANA

52) UCHWAŁA NR 582.XLII.2021

w wniesienia zażalenia do Ministra Edukacji i Nauki na postanowienie Śląskiego Kuratora Oświaty w sprawie negatywnej opinii dotyczącej zamiaru likwidacji z dniem 31 sierpnia 2021 r. Branżowej Szkoły I Stopnia nr 2, wchodzącej w skład Zespołu Szkół im. gen. Władysława Andersa w Częstochowie

ZREALIZOWANA

53) UCHWAŁA NR 583.XLII.2021

w sprawie wniesienia zażalenia do Ministra Edukacji i Nauki na postanowienie Śląskiego Kuratora Oświaty w sprawie negatywnej opinii dotyczącej zamiaru likwidacji z dniem 31 sierpnia 2021 r. Technikum nr 4 w Częstochowie w Zespole Szkół im. gen. Władysława Andersa, ul. Targowa 29, 42-202 Częstochowa

ZREALIZOWANA

54) UCHWAŁA NR 584.XLIV.2021

w sprawie udzielenia Prezydentowi Miasta Częstochowy wotum zaufania

ZREALIZOWANA

55) UCHWAŁA nr 585.XLIV.2021

w sprawie rozpatrzenia i zatwierdzenia sprawozdania finansowego za rok 2020

ZREALIZOWANA

56) UCHWAŁA NR 586.XLIV.2021

w sprawie udzielenia absolutorium za rok 2020 dla Prezydenta Miasta Częstochowy

ZREALIZOWANA

57) UCHWAŁA NR 587.XLIV.2021

zmian w Wieloletniej Prognozie Finansowej Miasta Częstochowy na lata 2021-2038 UCHWAŁA Nr 587.XLIV.2021

w sprawie zmian w Wieloletniej Prognozie Finansowej Miasta Częstochowy na lata 2021-2038

ZREALIZOWANA

58) UCHWAŁA NR 588.XLIV.2021

w sprawie zmian w budżecie miasta Częstochowy na rok 2021

ZREALIZOWANA

59) UCHWAŁA NR 589.XLIV.2021

w sprawie określenia wzoru wniosku o przyznanie dodatku mieszkaniowego oraz wzoru deklaracji o dochodach gospodarstwa domowego obowiązujących na terenie Miasta Częstochowy

w sprawie podjętej uchwały wydano rozstrzygnięcie nadzorcze Wojewody Śląskiego

NPII.4131.1.678.2021 i stwierdzono NIEWAŻNOŚĆ W CZĘŚCI.

60) UCHWAŁA NR 590.XLIV.2021

w sprawie zmiany uchwały Rady Miasta Częstochowy w sprawie określenia szczegółowych

warunków umorzenia w całości lub w części, łącznie z odsetkami, odroczenia terminu płatności,

rozłożenia na raty lub odstępowania od ustalenia opłaty za pobyt dziecka w pieczy zastępczej  
REALIZOWANA NA BIEŻĄCO

61) UCHWAŁA NR 591.XLIV.2021

w sprawie wyrażenia zgody na zawarcie kolejnej umowy dzierżawy części nieruchomości stanowiącej własność Gminy Miasto Częstochowa, położonej w Częstochowie przy ul. Janusza Korczaka

ZREALIZOWANA

Podjęto zarządzenie nr 1635.2021 Prezydenta Miasta Częstochowy z dnia 14 czerwca 2021 r. w sprawie przeznaczenia do dzierżawy część nieruchomości stanowiącej własność Gminy Miasto Częstochowa, położonej w Częstochowie przy ul. Janusza Korczaka.

62) UCHWAŁA NR 592.XLIV.2021

w sprawie wyrażenia zgody na zawarcie kolejnej umowy dzierżawy części nieruchomości stanowiącej własność Gminy Miasto Częstochowa, położonej w Częstochowie przy ul. Stefana Kisielewskiego i Alei Wyzwolenia

ZREALIZOWANA

Podjęto zarządzenie nr 1648.2021 Prezydenta Miasta Częstochowy z dnia 23 czerwca 2021 r. w sprawie przeznaczenia do dzierżawy część nieruchomości stanowiącej własność Gminy Miasto Częstochowa, położonej w Częstochowie przy ul. Stefana Kisielewskiego i Alei Wyzwolenia. Wykaz będący załącznikiem do zarządzenia został wywieszony na tablicy ogłoszeń od 6 do 27 lipca;

63) UCHWAŁA NR 593.XLIV.2021

w sprawie wyrażenia zgody na zawarcie kolejnej umowy dzierżawy części nieruchomości stanowiącej własność Gminy Miasto Częstochowa, położonej w Częstochowie przy ul. Konwaliowej

ZREALIZOWANA

Podjęto zarządzenie nr 1636.2021 Prezydenta Miasta Częstochowy z dnia 14 czerwca 2021 r. w sprawie przeznaczenia do dzierżawy część nieruchomości stanowiącej własność Gminy Miasto Częstochowa, położonej w Częstochowie przy ul. Konwaliowej.

64) UCHWAŁA NR 594.XLIV.2021

w sprawie wyrażenia zgody na zbycie nieruchomości stanowiącej własność Gminy Miasto Częstochowa, położonej w Częstochowie w pobliżu ul. św. Augustyna

W TRAKCIE REALIZACJI

Podjęto zarządzenie nr 1608.2021 Prezydenta Miasta Częstochowy z dnia 1 czerwca 2021 r. w sprawie przeznaczenia do zbycia nieruchomości stanowiącej własność Gminy Miasto Częstochowa, położonej w Częstochowie w pobliżu ul. św. Augustyna.

65) UCHWAŁA nr 595.XLIV.2021

w sprawie wyrażenia zgody na zbycie nieruchomości stanowiącej własność Gminy Miasto Częstochowa, położonej w Częstochowie przy ul. Mostowej

W TRAKCIE REALIZACJI

Podjęto zarządzenie nr 1623.2021 Prezydenta Miasta Częstochowy z dnia 10 czerwca 2021 r. w sprawie przeznaczenia do zbycia nieruchomości stanowiącej własność Gminy Miasto Częstochowa, położonej w Częstochowie przy ul. Mostowej.

66) UCHWAŁA nr 596.XLIV.2021

sprawie wyrażenia zgody na zbycie nieruchomości stanowiącej własność Gminy Miasto Częstochowa, położonej w Częstochowie przy ul. Jerzego Szajnowicza-Iwanowa

W TRAKCIE REALIZACJI

Podjęto zarządzenie nr 1620.2021 Prezydenta Miasta Częstochowy z dnia 9 czerwca 2021 r. w sprawie przeznaczenia do zbycia nieruchomości stanowiącej własność Gminy Miasto Częstochowa, położonej w Częstochowie przy ul. Jerzego Szajnowicza-Iwanowa. Przetarg planowany na 29 września;

67) UCHWAŁA nr 597.XLIV.2021

w sprawie wyrażenia zgody na zbycie nieruchomości stanowiącej własność Gminy Miasto Częstochowa, położonej w Częstochowie przy ul. Krakowskiej 16

W TRAKCIE REALIZACJI

Wystąpiono z wnioskiem do konserwatora zabytków o wyrażenie zgody na zbycie nieruchomości.

68) UCHWAŁA NR 598.XLIV.2021

w sprawie miejscowego planu zagospodarowania przestrzennego obejmującego obszar położony w Częstochowie, w dzielnicach: Gnaszyn-Kawodrza i Dźbów, w rejonie ulic: Przejazdowej, Lakowej i Drucianej oraz granicy administracyjnej miasta Częstochowy

REALIZOWANA NA BIEŻĄCO

Uchwalony plan miejscowy ma na celu aktywację inwestycyjną terenów położonych w bezpośrednim sąsiedztwie węzła autostradowego „Częstochowa-Błachownia”. Zagospodarowanie obszaru objętego planem jest zgodne z polityką miasta zawartą w dokumencie kierunkowym, jakim jest studium uwarunkowań i kierunków

zagospodarowania przestrzennego, zgodnie z którym tereny te wskazane są dla realizacji zabudowy usługowej z produkcją, z dopuszczeniem realizacji obiektów handlowych o powierzchni sprzedaży powyżej 2000 m<sup>2</sup>.

Plan miejscowy został opublikowany w Dzienniku Urzędowym Województwa Śląskiego - poz. 3641 z dnia 27 maja 2021 r. i wszedł w życie w terminie 14 dni od dnia ogłoszenia.

Plan został upubliczniony zgodnie z ustawą o planowaniu i zagospodarowaniu przestrzennym oraz ustawą o udostępnianiu informacji o środowisku i jego ochronie, udziale społeczeństwa w ochronie środowiska oraz o ocenach oddziaływania na środowisko.

Na wniosek wydawane są zaświadczenia z planu oraz wypisy i wyrisy.

Plan realizowany jest przez Wydziały: Administracji Architektoniczno-Budowlanej, Geodezji i Kartografii, Ochrony Środowiska, Rolnictwa i Leśnictwa, Mienia i Nadzoru Właścicielskiego, Inwestycji i Zamówień Publicznych oraz przez Miejski Zarząd Dróg w Częstochowie i Centrum Usług Komunalnych w Częstochowie.

#### 69) UCHWAŁA NR 599.XLIV.2021

w sprawie miejscowego planu zagospodarowania przestrzennego obszaru położonego w Częstochowie w dzielnicy Grabówka, w rejonie ulic: Radomskiej i Ikara

#### REALIZOWANA NA BIEŻĄCO

Celem uchwalonego planu jest wprowadzenie spójnych i porządkujących zasad dla zagospodarowania i zabudowy terenów, uwzględniając zgłoszone – i zaakceptowane przez władze miasta – wnioski podmiotów, którym przysługuje prawo do terenów znajdujących się w granicach opracowania, a dotyczące zmiany obowiązujących dokumentów planistycznych.

Plan miejscowy został opublikowany w Dzienniku Urzędowym Województwa Śląskiego - poz. 3642 z dnia 27 maja 2021 r. i wszedł w życie w terminie 14 dni od dnia ogłoszenia.

Plan został upubliczniony zgodnie z ustawą o planowaniu i zagospodarowaniu przestrzennym oraz ustawą o udostępnianiu informacji o środowisku i jego ochronie, udziale społeczeństwa w ochronie środowiska oraz o ocenach oddziaływania na środowisko.

Na wniosek wydawane są zaświadczenia z planu oraz wypisy i wyrisy.

Plan realizowany jest przez Wydziały: Administracji Architektoniczno-Budowlanej, Geodezji i Kartografii, Ochrony Środowiska, Rolnictwa i Leśnictwa, Mienia i Nadzoru Właścicielskiego, Inwestycji i Zamówień Publicznych oraz przez Miejski Zarząd Dróg w Częstochowie i Centrum Usług Komunalnych w Częstochowie.

#### 70) UCHWAŁA NR 600.XLIV.2021

w sprawie przystąpienia do sporządzenia miejscowego planu zagospodarowania przestrzennego

obejmującego obszar położony w Częstochowie, w dzielnicy Częstochówka-Parkitka, w rejonie ulicy Obrońców Westerplatte

#### W TRAKCIE REALIZACJI

Celem uchwały było stworzenie warunków prawnych do rozpoczęcia prac nad opracowaniem miejscowego planu zagospodarowania przestrzennego.

Na podstawie ww. uchwały prace planistyczne zostały rozpoczęte i plan jest w trakcie opracowania, w trybie określonym w art. 17 ustawy z dnia 27 marca 2003 r. o planowaniu i zagospodarowaniu przestrzennym.

#### 71) UCHWAŁA NR 601.XLIV.2021

w sprawie przystąpienia do sporządzenia zmiany miejscowego planu zagospodarowania przestrzennego obszaru położonego w Częstochowie w dzielnicy Zawodzie–Dąbie, w rejonie ulic: Legionów i Kusięckiej

#### W TRAKCIE REALIZACJI

Celem uchwały było stworzenie warunków prawnych do rozpoczęcia prac nad zmianą obowiązującego miejscowego planu zagospodarowania przestrzennego przyjętego Uchwałą Nr 862/XLIX/2014 Rady Miasta Częstochowy z dnia 20 lutego 2014 r. z późn. zm.

Na podstawie ww. uchwały prace planistyczne zostały rozpoczęte i plan jest w trakcie opracowania, w trybie określonym w art. 17 ustawy z dnia 27 marca 2003 r. o planowaniu i zagospodarowaniu przestrzennym.

#### 72) UCHWAŁA NR 602.XLIV.2021

w sprawie przystąpienia Miasta Częstochowy do opracowania „Planu Zrównoważonej Mobilności Miejskiej dla Miasta Częstochowy i Subregionu Północnego”

#### W TRAKCIE REALIZACJI

#### 73) UCHWAŁA NR 603.XLIV.2021

w sprawie zaopiniowania projektu rozporządzenia Ministra Infrastruktury w sprawie pozbawienia dróg kategorii dróg krajowych

#### ZREALIZOWANA

#### 74) UCHWAŁA NR 604.XLIV.2021

w sprawie przekształcenia Publicznej Poradni Psychologiczno-Pedagogicznej nr 3 wchodzącej w skład Zespołu Poradni Psychologiczno-Pedagogicznych w Częstochowie poprzez zmianę siedziby poradni

#### ZREALIZOWANA

75) UCHWAŁA NR 605.XLIV.2021

w sprawie przekształcenia Centrum Informacji Zawodowej-Specjalistycznej Poradni Psychologiczno-Pedagogicznej wchodzącej w skład Zespołu Poradni Psychologiczno-Pedagogicznych w Częstochowie poprzez zmianę siedziby poradni

ZREALIZOWANA

76) UCHWAŁA NR 606.XLIV.2021

w sprawie przyjęcia do realizacji „PROGRAMU PRZECIWDZIAŁANIA NARKOMANII W MIEŚCIE CZĘSTOCHOWA NA LATA 2021-2025”

W TRAKCIE REALIZACJI

77) UCHWAŁA NR 607.XLIV.2021

w sprawie ustanowienia hejnału miasta Częstochowy oraz zasad jego używania

REALIZOWANA NA BIEŻĄCO

78) UCHWAŁA NR 608.XLIV.2021

w sprawie nadania nazwy stadionowi przy ul. Olsztyńskiej 123/127 w Częstochowie

ZREALIZOWANA

79) UCHWAŁA NR 609.XLIV.2021

w sprawie Uczczenia Pamięci Ofiar Częstochowskiego Getta w związku z 80. Rocznicą jego utworzenia

ZREALIZOWANA

80) UCHWAŁA NR 610.XLIV.2021

w sprawie 100-lecia istnienia RKS Raków Częstochowa

ZREALIZOWANA

81) UCHWAŁA NR 611.XLIV.2021

w sprawie przystąpienia do sporządzenia miejscowego planu zagospodarowania przestrzennego obejmującego obszar położony w Częstochowie, w dzielnicy Gnaszyn – Kawodrza w rejonie ulic: Głównej, Tatrzańskiej i Warownej

W TRAKCIE REALIZACJI

Celem uchwały było stworzenie warunków prawnych do rozpoczęcia prac nad opracowaniem miejscowego planu zagospodarowania przestrzennego. Na podstawie ww. uchwały prace planistyczne zostały rozpoczęte i plan jest w trakcie opracowania, w trybie określonym w art. 17 ustawy z dnia 27 marca 2003 r. o planowaniu i zagospodarowaniu przestrzennym.



82) UCHWAŁA NR 612.XLIV.2021

w sprawie rozpatrzenia petycji w sprawie przeprowadzenia bezpośredniego Referendum Ludowego  
ZREALIZOWANA

83) UCHWAŁA NR 613.XLIV.2021

w sprawie rozpatrzenia petycji dotyczącej poparcia Rządu Tymczasowej Rady Stanu Narodu  
Polskiego Społecznego Komitetu Konstytucyjnego

ZREALIZOWANA

84) UCHWAŁA NR 614.XLIV.2021

w sprawie rozpatrzenia petycji przeciw przymusowi szczepień i uzasadnionej obawie segregacji  
sanitarnej

ZREALIZOWANA

85) UCHWAŁA NR 615.XLIV.2021

w sprawie rozpatrzenia petycji dotyczącej udoskonalenia życia obywateli w postaci zabezpieczenia  
medycznego regionu częstochowskiego

ZREALIZOWANA

86) UCHWAŁA NR 616.XLIV.2021

w sprawie rozpatrzenia petycji dotyczącej zwiększenia zasad współżycia społecznego w postaci  
zabezpieczenia medycznego w zakresie zmiany Regulaminu Organizacyjnego SP ZOZ Miejskiego  
Szpitala Zespolonego w Częstochowie

ZREALIZOWANA

87) UCHWAŁA NR 617.XLIV.2021

w sprawie rozpatrzenia skargi na działania Dyrektora Miejskiego Ośrodka Pomocy Społecznej w  
Częstochowie

ZREALIZOWANA

88) UCHWAŁA NR 618.XLIV.2021

w sprawie rozpatrzenia skargi na postępowanie w sprawie powstałego rozlewiska we wsi Libidza  
gmina Kłobuck

ZREALIZOWANA

89) UCHWAŁA NR 619.XLIV.2021

w sprawie zmiany uchwały w sprawie określenia liczby i nazw Komisji Rady Miasta

ZREALIZOWANA

90) UCHWAŁA NR 620.XLIV.2021

w sprawie zmiany uchwały w sprawie określenia składów osobowych oraz zatwierdzenia wyboru przewodniczących i wiceprzewodniczących Komisji Rady Miasta Częstochowy

ZREALIZOWANA

91) UCHWAŁA NR 621.XLVI.2021 RADY MIASTA CZĘSTOCHOWY z dnia 24 czerwca 2021 r.

w sprawie zmian w Wieloletniej Prognozie Finansowej Miasta Częstochowy na lata 2021-2038

ZREALIZOWANA

92) UCHWAŁA NR 622.XLVI.2021 RADY MIASTA CZĘSTOCHOWY

w sprawie zmian w budżecie miasta Częstochowy na rok 2021

ZREALIZOWANA

93) UCHWAŁA NR 623.XLVI.2021 RADY MIASTA CZĘSTOCHOWY

w sprawie sprzeciwu wobec działań Zarządu Województwa Śląskiego zmierzających do likwidacji Wojewódzkiego Ośrodka Ruchu Drogowego w Częstochowie

ZREALIZOWANA

94) UCHWAŁA NR 624.XLVI.2021 RADY MIASTA CZĘSTOCHOWY

stawki opłat za pojemnik na odpady o określonej pojemności

REALIZOWANA NA BIEŻĄCO

95) UCHWAŁA NR 625.XLVI.2021 RADY MIASTA CZĘSTOCHOWY

górnej stawki opłat ponoszonych przez właścicieli nieruchomości, którzy nie są zobowiązani do ponoszenia opłat za gospodarowanie odpadami komunalnymi na rzecz gminy

REALIZOWANA NA BIEŻĄCO

96) UCHWAŁA NR 626.XLVI.2021

w sprawie zmiany uchwały w sprawie regulaminu utrzymania czystości i porządku na terenie miasta Częstochowy

REALIZOWANA NA BIEŻĄCO

97) UCHWAŁA NR 627.XLVI.2021

w sprawie wyrażenia zgody na zbycie nieruchomości stanowiącej własność Gminy Miasto Częstochowa, położonej w Częstochowie w rejonie ul. Mirona Białoszewskiego

W TRAKCIE REALIZACJI

Podjęto zarządzenie nr 1673.2021 Prezydenta Miasta Częstochowy z dnia 5 lipca 2021 r. w sprawie przeznaczenia do zbycia nieruchomości stanowiących własność Gminy Miasto Częstochowa, położonych w Częstochowie w rejonie ul. Mirona Białoszewskiego. Przetarg planowany w IV kwartale.

98) UCHWAŁA NR 628.XLVI.2021

w sprawie wyrażenia zgody na zbycie nieruchomości stanowiącej własność Gminy Miasto Częstochowa, położonej w Częstochowie w głębi ul. 7 Kamienic

W TRAKCIE REALIZACJI

Podjęto zarządzenie nr 1691.2021 Prezydenta Miasta Częstochowy z 14 lipca 2021 r. w sprawie przeznaczenia do zbycia nieruchomości stanowiącej własność Gminy Miasto Częstochowa, położonej w Częstochowie w głębi ul. 7 Kamienic. Przetarg planowany w IV kwartale

99) UCHWAŁA NR 629.XLVI.2021

w sprawie miejscowego planu zagospodarowania przestrzennego obejmującego obszar położony w Częstochowie, w dzielnicach Błeszno i Stradom, w rejonie ulic: Jagiellońskiej, Królewskiej i Dojazdowej

REALIZOWANA NA BIEŻĄCO

Uchwalony miejscowy plan zagospodarowania przestrzennego dotyczy obszaru o powierzchni ok. 29,3 ha, położonego pomiędzy ulicami: Jagiellońską, Królewską, Bór i terenami kolejowymi. Celem planu jest wprowadzenie spójnych i porządkujących zasad dla zagospodarowania i zabudowy terenów zabudowy usługowej i produkcyjnej oraz wprowadzenie ograniczeń uniemożliwiających lokalizację i rozwój inwestycji polegających na przetwarzaniu odpadów. Plan miejscowy został opublikowany w Dzienniku Urzędowym Województwa Śląskiego - poz. 4544 z dnia 1 lipca 2021 r. i wszedł w życie w terminie 14 dni od dnia ogłoszenia.

Plan został upubliczniony zgodnie z ustawą o planowaniu i zagospodarowaniu przestrzennym oraz ustawą o udostępnianiu informacji o środowisku i jego ochronie, udziale społeczeństwa w ochronie środowiska oraz o ocenach oddziaływania na środowisko.

Na wniosek wydawane są zaświadczenia z planu oraz wypisy i wyrisy.

Plan realizowany jest przez Wydziały: Administracji Architektoniczno-Budowlanej, Geodezji i Kartografii, Ochrony Środowiska, Rolnictwa i Leśnictwa, Mienia i Nadzoru Właścicielskiego, Inwestycji i Zamówień Publicznych oraz przez Miejski Zarząd Dróg w Częstochowie i Centrum Usług Komunalnych w Częstochowie.

100) UCHWAŁA NR 630.XLVI.2021

w sprawie przystąpienia do sporządzenia miejscowego planu zagospodarowania przestrzennego obejmującego obszar położony w Częstochowie, w dzielnicy Grabówka –w rejonie ulicy Ikara

W TRAKCIE REALIZACJI

Celem uchwały było stworzenie warunków prawnych do rozpoczęcia prac nad opracowaniem miejscowego planu zagospodarowania przestrzennego. Na podstawie ww. uchwały prace

planistyczne zostały rozpoczęte i plan jest w trakcie opracowania, w trybie określonym w art. 17 ustawy z dnia 27 marca 2003 r. o planowaniu i zagospodarowaniu przestrzennym.

Ponadto zgodnie z Zarządzeniem k/30/12 Prezydenta Miasta Częstochowy z dnia 22 listopada 2012 r. w sprawie wprowadzenia instrukcji dla wydziałów Urzędu Miasta Częstochowy dotyczących aktualizacji podstawowych dokumentów w urzędzie oraz obiegu i terminowości przekazanych spraw, jako wydział wiodący przedkładam sprawozdanie – według wzoru spełniającego zalecenia Głównego Audytora Wewnętrzny – z działań podjętych przez wydziały: AAB, GK, IZ, MN oraz MZD w Częstochowie w II kwartale 2021 roku związanych z realizacją miejscowych planów zagospodarowania przestrzennego. W analizowanym okresie sprawozdawczym Wydział OŚR oraz Centrum Usług Komunalnych w Częstochowie nie podjęły żadnych działań związanych z realizacją planów miejscowych.

101) UCHWAŁA NR 631.XLVI.2021

w sprawie zaliczenia do kategorii drogi powiatowej i ustalenia przebiegu ul. Warszawskiej na odcinku od alei Wojska Polskiego do alei Jana Pawła II na terenie miasta Częstochowy

W sprawie podjętej uchwały wydano rozstrzygnięcie nadzorcze NPII.4131.1.790.2021 Wojewody Śląskiego z dnia 25 marca 2021 r. stwierdzające nieważność uchwały w całości.

102) UCHWAŁA NR 632.XLVI.2021

zmieniająca uchwałę w sprawie ustalenia strefy płatnego parkowania, wysokości i sposobu pobierania opłat za parkowanie pojazdów samochodowych na drogach publicznych w strefie płatnego parkowania na terenie miasta Częstochowy

REALIZOWANA NA BIEŻĄCO

103) UCHWAŁA NR 633.XLVI.2021

w sprawie ustalenia planu sieci publicznych szkół podstawowych prowadzonych przez Gminę Miasto Częstochowa oraz określenia granic obwodów publicznych szkół podstawowych, od dnia 1 września 2021 r.

ZREALIZOWANA

104) UCHWAŁA NR 634.XLVI.2021

w sprawie zatwierdzenia sprawozdania finansowego sporządzonego na dzień 31 grudnia 2020 r. oraz wniosku o podział zysku za 2020 r. Samodzielnego Publicznego Zakładu Opieki Zdrowotnej Stacji Pogotowia Ratunkowego z siedzibą przy ul. Kilińskiego 10 w Częstochowie

ZREALIZOWANA

105) UCHWAŁA NR 635.XLVI.2021

w sprawie zatwierdzenia sprawozdania finansowego sporządzonego na dzień 31 grudnia 2020 r. oraz pokrycia straty netto za 2020 r. samodzielnego publicznego zakładu opieki zdrowotnej Miejskiego Szpitala Zespołowego z siedzibą przy ul. Mirowskiej 15 w Częstochowie

ZREALIZOWANA

106) UCHWAŁA NR 636.XLVI.2021

w sprawie zmiany uchwały w sprawie nadania statutu Miejskiemu Szpitalowi Zespolonemu z siedzibą przy ul. Mirowskiej 15 w Częstochowie

ZREALIZOWANA

107) UCHWAŁA NR 637.XLVI.2021

w sprawie zmiany Uchwały Nr 145/XII/2007 Rady Miasta Częstochowy z dnia 28 czerwca 2007 roku w sprawie przyjęcia Statutu Miejskiego Ośrodka Sportu i Rekreacji w Częstochowie

ZREALIZOWANA

108) UCHWAŁA NR 638.XLVI.2021

w sprawie przyjęcia Wieloletniego programu współpracy Miasta Częstochowy z organizacjami pozarządowymi oraz podmiotami, o których mowa w art. 3 ust. 3 ustawy z dnia 24 kwietnia 2003 r. o działalności pożytku publicznego i o wolontariacie na lata 2021-2025

109) UCHWAŁA NR 639.XLVI.2021

w sprawie przyjęcia programu opieki nad zwierzętami bezdomnymi oraz zapobiegania bezdomności zwierząt na terenie miasta Częstochowy na 2021 rok

REALIZOWANA NA BIEŻĄCO

110) UCHWAŁA NR 640.XLVI.2021

w sprawie rozpatrzenia petycji dotyczącej nadania imienia Marii Dulębianki takim miejscom jak skwer, rondo lub plac w Częstochowie

ZREALIZOWANA

111) UCHWAŁA NR 641.XLVI.2021

w sprawie rozpatrzenia skargi na działania Dyrektora Miejskiego Przedszkola nr 17 im. Siedmiu Krasnoludków w Częstochowie

ZREALIZOWANA

112) UCHWAŁA NR 642.XLVI.2021

w sprawie rozpatrzenia skargi na działania Dyrektora Miejskiego Przedszkola nr 32 w Częstochowie

ZREALIZOWANA

113) UCHWAŁA NR 643.XLVI.2021

w sprawie rozpatrzenia skargi na działania Dyrektora Zespołu Szkolno-Przedszkolnego nr 3 w Częstochowie

ZREALIZOWANA

114) UCHWAŁA NR 644.XLVI.2021

w sprawie rozpatrzenia skargi na działania Częstochowskiego Centrum Świadczeń  
ZREALIZOWANA

115) UCHWAŁA NR 645.XLVI.2021

w sprawie rozpatrzenia skargi w zakresie funkcjonowania elektronicznych skrzynek  
podawczych

ZREALIZOWANA

116) UCHWAŁA NR 646.XLVI.2021

w sprawie zmiany uchwały w sprawie określenia składów osobowych oraz zatwierdzenia  
wyboru przewodniczących i wiceprzewodniczących Komisji Rady Miasta Częstochowy

ZREALIZOWANA

117) UCHWAŁA NR 647.XLVI.2021

w sprawie delegowania radnych do składu Częstochowskiej Rady Pożytku Publicznego

ZREALIZOWANA

118) UCHWAŁA NR 648.XLVI.2021

w sprawie zmiany uchwały Rady Miasta Częstochowy w sprawie określenia wzoru  
wniosku o przyznanie dodatku mieszkaniowego oraz wzoru deklaracji o dochodach  
gospodarstwa domowego obowiązujących na terenie Miasta Częstochowy

ZREALIZOWANA

119) UCHWAŁA NR 649.XLVI.2021

w sprawie nadania nazwy promenadzie w Częstochowie

ZREALIZOWANA

Nadano numer KOD dla promenady i wprowadzono nazwę do słownika ulic. Wprowadzono  
również nazwę promenady do systemów informatycznych.

---

W I i II kwartale 2021 r. Rada Miasta podjęła 119 uchwał, z czego:

- zrealizowano uchwał **64**,
- na bieżąco realizuje się **30** uchwał,
- w trakcie realizacji jest **20** uchwał,
- w sprawie **2** uchwał organ nadzoru stwierdził nieważność w całości,
- w sprawie **3** uchwał organ nadzoru stwierdził nieważność w części.

**SPRAWOZDANIE O STANIE WYKONANIA UCHWAŁ PODJĘTYCH W I i II KW. 2021 R.**

1. UCHWAŁA Nr 650.XLVII.2021

RADY MIASTA CZĘSTOCHOWY z dnia 21 lipca 2021 r. w sprawie zmian w Wieloletniej Prognozie Finansowej Miasta Częstochowy na lata 2021-2038

**ZREALIZOWANA**

2. UCHWAŁA Nr 651.XLVII.2021

RADY MIASTA CZĘSTOCHOWY z dnia 21 lipca 2021 r. w sprawie zmian w budżecie miasta Częstochowy na rok 2021

**ZREALIZOWANA**

3. UCHWAŁA Nr 652.XLVIII.2021

RADY MIASTA CZĘSTOCHOWY z dnia 26 sierpnia 2021 r. w sprawie zmian w Wieloletniej Prognozie Finansowej Miasta Częstochowy na lata 2021-2038

**ZREALIZOWANA**

4. UCHWAŁA NR 653.XLVIII.2021

RADY MIASTA CZĘSTOCHOWY z dnia 26 sierpnia 2021 r. w sprawie zmian w budżecie miasta Częstochowy na rok 2021

**ZREALIZOWANA**

5. UCHWAŁA NR 654.XLVIII.2021 RADY MIASTA CZĘSTOCHOWY z dnia 26 sierpnia 2021 r. w sprawie zmiany uchwały Rady Miasta Częstochowy w sprawie stawki opłat za pojemnik na odpady o określonej pojemności

**ZREALIZOWANA**

Uchylona przez: nr uchwałę 733.LIII.2021 z dnia 16 grudnia 2021 r.

6. UCHWAŁA NR 655.XLVIII.2021

RADY MIASTA CZĘSTOCHOWY z dnia 26 sierpnia 2021 r. w sprawie zmiany uchwały Rady Miasta Częstochowy w sprawie górnej stawki opłat ponoszonych przez właścicieli nieruchomości, którzy nie są zobowiązani do ponoszenia opłat za gospodarowanie odpadami komunalnymi na rzecz gminy

**REALIZOWANA NA BIEŻĄCO**

7. UCHWAŁA NR 656.XLVIII.2021

RADY MIASTA CZĘSTOCHOWY z dnia 26 sierpnia 2021 r. w sprawie ogłoszenia tekstu jednolitego uchwały Nr 109/IX/2011 Rady Miasta Częstochowy z dnia 9 czerwca 2011 r. w sprawie wysokości stawek opłat za zajęcie pasa drogowego

**ZREALIZOWANA**

8. UCHWAŁA NR 657.XLVIII.2021

RADY MIASTA CZĘSTOCHOWY z dnia 26 sierpnia 2021 r. w sprawie zmiany uchwały nr 791/LXVII/2010 Rady Miasta Częstochowy z dnia 8 listopada 2010 r. w sprawie utworzenia wydzielonego rachunku dochodów

**ZREALIZOWANA**

9. UCHWAŁA NR 658.XLVIII.2021

RADY MIASTA CZĘSTOCHOWY z dnia 26 sierpnia 2021 r. w sprawie określenia średniej ceny jednostki paliwa w gminie Częstochowa na rok szkolny 2021/2022 w celu ustalenia zwrotu rodzicom kosztów przewozu dzieci, młodzieży i uczniów oraz rodziców

***Stwierdzono nieważność – rozstrzygnięcie nadzorcze Wojewody Śląskiego NPII.4131.1.892.2021***

10. UCHWAŁA NR 659.XLVIII.2021

RADY MIASTA CZĘSTOCHOWY z dnia 26 sierpnia 2021 r. zmieniająca uchwałę w sprawie organizacji wspólnej obsługi szkół i placówek oświatowych, dla których organem prowadzącym jest Miasto Częstochowa

**REALIZOWANA NA BIEŻĄCO**

11. UCHWAŁA NR 660.XLVIII.2021

RADY MIASTA CZĘSTOCHOWY z dnia 26 sierpnia 2021 r. w sprawie wyrażenia zgody na zbycie nieruchomości stanowiącej własność Gminy Miasto Częstochowa, położonej w Częstochowie przy ul. Radomskiej 22 i 24

**ZREALIZOWANA**

12. UCHWAŁA NR 661.XLVIII.2021

RADY MIASTA CZĘSTOCHOWY z dnia 26 sierpnia 2021 r. w sprawie wyrażenia zgody na zbycie nieruchomości stanowiącej własność Gminy Miasto Częstochowa, położonej w Częstochowie przy ul. Tartakowej

**W TRAKCIE REALIZACJI**



13. UCHWAŁA NR 662.LXVIII.2021

RADY MIASTA CZĘSTOCHOWY z dnia 26 sierpnia 2021 r. w sprawie zmiany miejscowego planu zagospodarowania przestrzennego obszaru położonego w Częstochowie, w dzielnicy Stradom w rejonie ulic: Piastowskiej, Sabinowskiej oraz rzeki Konopki

***Stwierdzono częściową nieważność – rozstrzygnięcie nadzorcze Wojewody Śląskiego IFIII.4131.1.42.2021 w pozostałym zakresie ZREALIZOWANA***

14. UCHWAŁA NR 663.XLVIII.2021

RADY MIASTA CZĘSTOCHOWY z dnia 26 sierpnia 2021 r. w sprawie zaliczenia do kategorii drogi powiatowej i ustalenia przebiegu ul. Warszawskiej na odcinku od alei Wojska Polskiego do alei Jana Pawła II na terenie miasta Częstochowy

**ZREALIZOWANA**

15. UCHWAŁA NR 664.XLVIII.2021

RADY MIASTA CZĘSTOCHOWY z dnia 26 sierpnia 2021 r. w sprawie uchylenia uchwały Rady Miasta Częstochowy numer 543/XLI/01 z dnia 29/03/01 w sprawie ustalenia słownika nazewnictwa ulic w Częstochowie oraz zasad tworzenia nazw ulic w przyszłości

**ZREALIZOWANA**

16. UCHWAŁA NR 665.XLVIII.2021 RADY MIASTA CZĘSTOCHOWY z dnia 26 sierpnia 2021 r. w sprawie rozpatrzenia petycji dotyczącej planowanego wytyczenia drogi przy ulicy Kornela Makuszyńskiego

**ZREALIZOWANA**

17. UCHWAŁA NR 666.XLVIII.2021 RADY MIASTA CZĘSTOCHOWY z dnia 26 sierpnia 2021 r. w sprawie rozpatrzenia petycji dotyczącej poszerzenia parkingu w ulicy Polskiego Czerwonego Krzyża w Częstochowie

***Stwierdzono nieważność – rozstrzygnięcie nadzorcze Wojewody Śląskiego NPII.4131.1.908.2021***

18. UCHWAŁA NR 667.XLVIII.2021

RADY MIASTA CZĘSTOCHOWY z dnia 26 sierpnia 2021 r. w sprawie rozpatrzenia skargi na działania Dyrektora Cmentarza Komunalnego w Częstochowie

**ZREALIZOWANA**

19. UCHWAŁA NR 668.XLVIII.2021

RADY MIASTA CZĘSTOCHOWY z dnia 26 sierpnia 2021 r. w sprawie rozpatrzenia skargi na działania Miejskiego Ośrodka Pomocy Społecznej w Częstochowie

**ZREALIZOWANA**

20. UCHWAŁA NR 669.XLVIII.2021

RADY MIASTA CZĘSTOCHOWY z dnia 26 sierpnia 2021 r. w sprawie rozpatrzenia skargi na działania Dyrektora Szkoły Podstawowej nr 48 im. Armii Krajowej w Częstochowie

**ZREALIZOWANA**

21. UCHWAŁA NR 670.XLVIII.2021

RADY MIASTA CZĘSTOCHOWY z dnia 26 sierpnia 2021 r. w sprawie rozpatrzenia skargi dotyczącej zmiany organizacji ruchu DK 46

**ZREALIZOWANA**

22. UCHWAŁA NR 671.XLVIII.2021

RADY MIASTA CZĘSTOCHOWY z dnia 26 sierpnia 2021 r. w sprawie przyjęcia Stanowiska Rady Miasta Częstochowy w sprawie projektowanych rozwiązań w ustawie o zmianie ustawy – Prawo oświatowe oraz niektórych innych ustaw

**ZREALIZOWANA**

23. UCHWAŁA NR 672.XLVIII.2021

RADY MIASTA CZĘSTOCHOWY z dnia 26 sierpnia 2021 r. w sprawie zapewnienia zatrudnienia pracownikom Częstochowskiego Centrum Świadczeń w ramach struktury ZUS Częstochowa w związku ze zmianą ustawy o pomocy państwa w wychowywaniu dzieci oraz niektórych innych ustaw

**ZREALIZOWANA**

24. UCHWAŁA NR 673.XLVIII.2021

RADY MIASTA CZĘSTOCHOWY z dnia 26 sierpnia 2021 r. w sprawie przyjęcia stanowiska w sprawie 30 rocznicy VI Światowych Dni Młodzieży w Częstochowie

**ZREALIZOWANA**

25. UCHWAŁA Nr 674.XLIX.2021

RADY MIASTA CZĘSTOCHOWY z dnia 30 września 2021 r. w sprawie zmian w Wieloletniej Prognozie Finansowej Miasta Częstochowy na lata 2021-2038

**ZREALIZOWANA**

26. UCHWAŁA NR 675.XLIX.2021

RADY MIASTA CZĘSTOCHOWY z dnia 30 września 2021 r. w sprawie zmian w budżecie miasta Częstochowy na rok 2021

**ZREALIZOWANA**

27. UCHWAŁA NR 676.XLIX.2021

RADY MIASTA CZĘSTOCHOWY z dnia 30 września 2021 r. w sprawie zmiany uchwały Rady Miasta Częstochowy w sprawie określenia zadań z zakresu rehabilitacji zawodowej i społecznej osób niepełnosprawnych i środków finansowych przeznaczonych na ich realizację w 2021 roku

**REALIZOWANA NA BIEŻĄCO**

28. UCHWAŁA NR 677.XLIX.2021 RADY MIASTA CZĘSTOCHOWY z dnia 30 września 2021 r. w sprawie wyrażenia zgody na zbycie nieruchomości stanowiącej własność Gminy Miasto Częstochowa, położonej w Częstochowie przy ul. Królewskiej

**ZREALIZOWANA**

29. UCHWAŁA NR 678.XLIX.2021 RADY MIASTA CZĘSTOCHOWY z dnia 30 września 2021 r. w sprawie wyrażenia zgody na nabycie udziału w nieruchomości położonej w Częstochowie przy ul. Karola Szymanowskiego 15

**ZREALIZOWANA**

30. UCHWAŁA NR 679.XLIX.2021

RADY MIASTA CZĘSTOCHOWY z dnia 30 września 2021 r. w sprawie wyrażenia zgody na nieodpłatne przekazanie urządzeń kanalizacyjnych technologicznie związanych z odprowadzaniem ścieków oraz urządzeń wodociągowych, stanowiących własność Gminy Miasto Częstochowa, na rzecz Związku Komunalnego Gmin ds. Wodociągów i Kanalizacji oraz wyrażenia zgody na przekazanie tego majątku w drodze aportu przez Związek Komunalny Gmin ds. Wodociągów i Kanalizacji na rzecz Przedsiębiorstwa Wodociągów i Kanalizacji Okręgu Częstochowskiego S.A.

***Stwierdzono nieważność uchwały – rozstrzygnięcie nadzorcze Wojewody Śląskiego***

*NP/II.4131.1.1002.2021*

31. UCHWAŁA NR 680.XLIX.2021 RADY MIASTA CZĘSTOCHOWY z dnia 30 września 2021 r. w sprawie wyrażenia woli stworzenia wspólnego z gminami subregionu północnego województwa śląskiego systemu zagospodarowania odpadów komunalnych

**W TRAKCIE REALIZACJI**

32. UCHWAŁA NR 681.XLIX.2021

RADY MIASTA CZĘSTOCHOWY z dnia 30 września 2021 r. w sprawie zmiany uchwały Nr 601.XLIV.2021 Rady Miasta Częstochowy z dnia 20 maja 2021 r. w sprawie przystąpienia do sporządzenia zmiany miejscowego planu zagospodarowania przestrzennego obszaru położonego w Częstochowie w dzielnicy Zawodzie – Dąbie, w rejonie ulic: Legionów i Kusięckiej

**ZREALIZOWANA**

33. UCHWAŁA NR 682.XLIX.2021

RADY MIASTA CZĘSTOCHOWY z dnia 30 września 2021 r. w sprawie pozbawienia dróg publicznych kategorii dróg gminnych i zaliczenia do kategorii dróg powiatowych i ustalenia przebiegu Alei Pokoju na odcinku od ronda Reagana do ronda Szwejkowskiego oraz ulicy Korfantego od ronda Szwejkowskiego do pętli autobusowej (skwer Lotników) działka nr 16/39 na terenie miasta Częstochowy

**ZREALIZOWANA**

34. UCHWAŁA NR 683.XLIX.2021

RADY MIASTA CZĘSTOCHOWY z dnia 30 września 2021 r. w sprawie ustalenia numeru Centrum Kształcenia Zawodowego w Częstochowie wchodzącego w skład Centrum Kształcenia Zawodowego i Ustawicznego w Częstochowie

**ZREALIZOWANA**

35. UCHWAŁA NR 684.XLIX.2021

RADY MIASTA CZĘSTOCHOWY z dnia 30 września 2021 r. w sprawie ustalenia numeru Centrum Kształcenia Zawodowego w Częstochowie wchodzącego w skład Zespołu Szkół im. gen. Władysława Andersa w Częstochowie

**ZREALIZOWANA**

36. Uchwała nr 685.XLIX.2021

Rady Miasta Częstochowy z dnia 30 września 2021 r. w sprawie określenia średniej ceny jednostki paliwa w gminie Częstochowa na rok szkolny 2021/2022

**ZREALIZOWANA**

37. Uchwała nr 686.XLIX.2021 Rady Miasta Częstochowy z dnia 30 września 2021 r. zmieniająca uchwałę w sprawie zaliczenia do kategorii drogi powiatowej i ustalenia przebiegu ul. Warszawskiej na odcinku od alei Wojska Polskiego do alei Jana Pawła II na terenie miasta Częstochowy

**ZREALIZOWANA**

38. UCHWAŁA Nr 687.L.2021 RADY MIASTA CZĘSTOCHOWY z dnia 28 października 2021 r. w sprawie zmian w Wieloletniej Prognozie Finansowej Miasta Częstochowy na lata 2021-2038

**ZREALIZOWANA**

39. Uchwała nr 688.L.2021

Rady Miasta Częstochowy z dnia 28 października 2021 r. w sprawie zmian w budżecie miasta Częstochowy na rok 2021

**ZREALIZOWANA**

40. Uchwała nr 689.L.2021

Rady Miasta Częstochowy z dnia 28 października 2021 r. w sprawie określenia wysokości stawek podatku od nieruchomości w 2022 roku

**REALIZOWANA NA BIEŻĄCO**

41. Uchwała nr 690.L.2021

Rady Miasta Częstochowy z dnia 28 października 2021 r. w sprawie stawek podatku od środków transportowych w 2022 roku

**REALIZOWANA NA BIEŻĄCO**

42. Uchwała nr 691.L.2021

Rady Miasta Częstochowy z dnia 28 października 2021 r. w sprawie opłaty targowej w 2022 roku

**REALIZOWANA NA BIEŻĄCO**

43. UCHWAŁA NR 692.L.2021

RADY MIASTA CZĘSTOCHOWY z dnia 28 października 2021 r. w sprawie przyjęcia miejskiego programu zapobiegania przestępczości oraz ochrony bezpieczeństwa obywateli i porządku publicznego na lata 2021-2025 pod nazwą „Bezpieczna Częstochowa”

**REALIZOWANA NA BIEŻĄCO**

44. Uchwała nr 693.L.2021

Rady Miasta Częstochowy z dnia 28 października 2021 r. w sprawie ustalenia cen za świadczenie usług komunalnych związanych z zagospodarowaniem odpadów pochodzących z terenu Gminy Miasto Częstochowa przez Częstochowskie Przedsiębiorstwo Komunalne Sp. z o.o. w Sobuczynie

**REALIZOWANA NA BIEŻĄCO**

45. UCHWAŁA Nr 694.LI.2021 RADY MIASTA CZĘSTOCHOWY z dnia 18 listopada 2021 r. w sprawie zmian w Wieloletniej Prognozie Finansowej Miasta Częstochowy na lata 2021-2038

**ZREALIZOWANA**

46. Uchwała nr 695.LI.2021 Rady Miasta Częstochowy z dnia 18 listopada 2021 r. w sprawie zmian w budżecie miasta Częstochowy na rok 2021

**ZREALIZOWANA**

47. UCHWAŁA NR 696.LI.2021

RADY MIASTA CZĘSTOCHOWY z dnia 18 listopada 2021 r. w sprawie zmiany Uchwały Nr 547.XXXIX.2021 Rady Miasta Częstochowy z dnia 18 lutego 2021 r. w sprawie zaciągnięcia kredytu w Europejskim Banku Inwestycyjnym

**ZREALIZOWANA**

48. UCHWAŁA NR 697.LI.2021

RADY MIASTA CZĘSTOCHOWY z dnia 18 listopada 2021 r. w sprawie zatwierdzenia wyboru biegłego rewidenta w celu przeprowadzenia badania sprawozdania finansowego Miasta Częstochowy za 2021 i 2022 rok

**ZREALIZOWANA**

49. UCHWAŁA NR 698.LI.2021

RADY MIASTA CZĘSTOCHOWY z dnia 18 listopada 2021 r. w sprawie zmiany Uchwały Nr 241/XXI/2000 Rady Miasta Częstochowy z dnia 7 lutego 2000 r. w sprawie określenia wysokości diet za udział w pracach Rady i jej organów oraz zwrotu kosztów podróży służbowej

**REALIZOWANA NA BIEŻĄCO**

50. UCHWAŁA NR 699.LI.2021

RADY MIASTA CZĘSTOCHOWY z dnia 18 listopada 2021 r. w sprawie ustalenia wynagrodzenia Prezydenta Miasta Częstochowy

**ZREALIZOWANA**

51. UCHWAŁA NR 700.LI.2021

RADY MIASTA CZĘSTOCHOWY z dnia 18 listopada 2021 r. w sprawie wyrażenia zgody na zawarcie kolejnej umowy dzierżawy nieruchomości stanowiącej własność Gminy Miasto Częstochowa, położonej w Częstochowie przy ul. Wały Dwernickiego

## **ZREALIZOWANA**

52. UCHWAŁA NR 701.LI.2021

RADY MIASTA CZĘSTOCHOWY z dnia 18 listopada 2021 r. w sprawie podwyższenia kapitału zakładowego Miejskiego Przedsiębiorstwa Komunikacyjnego w Częstochowie Spółka z ograniczoną odpowiedzialnością poprzez wniesienie wkładu pieniężnego

## **ZREALIZOWANA**

53. Uchwała nr 702.LI.2021

Rady Miasta Częstochowy z dnia 18 listopada 2021 r. w sprawie zwiększenia wysokości środków finansowych na utrzymanie dziecka w placówkach opiekuńczo-wychowawczych typu rodzinnego funkcjonujących na terenie miasta Częstochowy

## **REALIZOWANA NA BIEŻĄCO**

54. UCHWAŁA NR 703.LI.2021

RADY MIASTA CZĘSTOCHOWY z dnia 18 listopada 2021 r. w sprawie przystąpienia do sporządzenia miejscowego planu zagospodarowania przestrzennego obejmującego obszar położony w Częstochowie, w dzielnicach Mirów i Zawodzie-Dąbie, w rejonie ulic: Legionów, gen. Józefa Hallera, Odlewników i Głogowej

## **W TRAKCIE REALIZACJI**

55. UCHWAŁA NR 704.LI.2021

RADY MIASTA CZĘSTOCHOWY z dnia 18 listopada 2021 r. w sprawie zatwierdzenia programu naprawczego samodzielnego publicznego zakładu opieki zdrowotnej Miejskiego Szpitala Zespolonego z siedzibą przy ul. Mirowskiej 15 w Częstochowie

## **REALIZOWANA NA BIEŻĄCO**

56. UCHWAŁA NR 705.LI.2021

RADY MIASTA CZĘSTOCHOWY z dnia 18 listopada 2021 r. w sprawie przyjęcia Roczno program współpracy Miasta Częstochowy z organizacjami pozarządowymi oraz podmiotami, o których mowa w art. 3 ust. 3 ustawy z dnia 24 kwietnia 2003 r. o działalności pożytku publicznego i o wolontariacie na 2022 rok

**REALIZOWANA NA BIEŻĄCO**, z tym że *stwierdzono nieważność w części – rozstrzygnięcie nadzorcze Wojewody Śląskiego NPII.4131.1.1169.2021*

57. Uchwała nr 706.LI.2021

Rady Miasta Częstochowy z dnia 18 listopada 2021 r. w sprawie przyjęcia programu opieki nad zwierzętami bezdomnymi oraz zapobiegania bezdomności zwierząt na terenie miasta Częstochowy na 2021 rok

**REALIZOWANA NA BIEŻĄCO**

58. UCHWAŁA NR 707.LI.2021

RADY MIASTA CZĘSTOCHOWY z dnia 18 listopada 2021 r. w sprawie rozpatrzenia petycji dotyczącej usprawnienia transportu zbiorowego Przedsiębiorstwa Wodociągów i Kanalizacji Okręgu Częstochowskiego S.A.

***Stwierdzono nieważność uchwały – rozstrzygnięcie nadzorcze Wojewody Śląskiego  
NP/II.4131.1.1140.2021***

59. UCHWAŁA NR 708.LI.2021

RADY MIASTA CZĘSTOCHOWY z dnia 18 listopada 2021 r. w sprawie rozpatrzenia petycji dotyczącej lokalizacji masztu telefonii komórkowej

***Stwierdzono nieważność uchwały – rozstrzygnięcie nadzorcze Wojewody Śląskiego  
NP/II.4131.1.1122.2021***

60. UCHWAŁA NR 709.LI.2021

RADY MIASTA CZĘSTOCHOWY z dnia 18 listopada 2021 r. w sprawie rozpatrzenia petycji dotyczącej Narodowego Programu Szczepień

**ZREALIZOWANA**

61. UCHWAŁA NR 710.LI.2021

RADY MIASTA CZĘSTOCHOWY z dnia 18 listopada 2021 r. w sprawie rozpatrzenia skargi na działania Dyrektora IX Liceum Ogólnokształcącego im. C. K. Norwida w Częstochowie

**ZREALIZOWANA**

62. UCHWAŁA NR 711.LI.2021

RADY MIASTA CZĘSTOCHOWY z dnia 18 listopada 2021 r. w sprawie rozpatrzenia skargi na działania Częstochowskiego Centrum Świadczeń w Częstochowie

**ZREALIZOWANA**



63. UCHWAŁA Nr 712.LII.2021

RADY MIASTA CZĘSTOCHOWY z dnia 2 grudnia 2021 r. w sprawie zmian w Wieloletniej Prognozie Finansowej Miasta Częstochowy na lata 2021-2038

**ZREALIZOWANA**

64. Uchwała nr 713.LII.2021

Rady Miasta Częstochowy z dnia 2 grudnia 2021 r. w sprawie zmian w budżecie miasta Częstochowy na rok 2021

**ZREALIZOWANA**

65. UCHWAŁA NR 714.LII.2021

RADY MIASTA CZĘSTOCHOWY z dnia 2 grudnia 2021 r. w sprawie zmiany uchwały Rady Miasta Częstochowy w sprawie określenia zadań z zakresu rehabilitacji zawodowej i społecznej osób niepełnosprawnych i środków finansowych przeznaczonych na ich realizację w 2021 roku

**REALIZOWANA NA BIEŻĄCO**

66. Uchwała nr 715.LII.2021

Rady Miasta Częstochowy z dnia 2 grudnia 2021 r. w sprawie zmiany uchwały Rady Miasta Częstochowy w sprawie szczegółowych zasad ponoszenia odpłatności za pobyt w ośrodkach wsparcia i mieszkaniach chronionych

**REALIZOWANA NA BIEŻĄCO**

67. Uchwała nr 716.LII.2021

Rady Miasta Częstochowy z dnia 2 grudnia 2021 r. w sprawie regulaminu utrzymania czystości i porządku na terenie miasta Częstochowy

***Stwierdzono nieważność uchwały – rozstrzygnięcie nadzorcze Wojewody Śląskiego***

NPII.4131.1.1307.2021

68. UCHWAŁA NR 717.LII.2021

RADY MIASTA CZĘSTOCHOWY z dnia 2 grudnia 2021 r. w sprawie wyrażenia zgody na zawarcie kolejnej umowy dzierżawy nieruchomości stanowiącej własność Gminy Miasto Częstochowa, położonej w Częstochowie przy ul. Warszawskiej

**ZREALIZOWANA**

69. UCHWAŁA NR 718.LII.2021

RADY MIASTA CZĘSTOCHOWY z dnia 2 grudnia 2021r. w sprawie wyrażenia zgody na zawarcie umowy dzierżawy części nieruchomości zabudowanej stanowiącej własność Gminy Miasto Częstochowa, położonej w Częstochowie przy ul. Legionów 50 oraz odstąpienia od obowiązku przetargowego trybu zawarcia umowy

**W TRAKCIE REALIZACJI**

70. UCHWAŁA NR 719.LII.2021

RADY MIASTA CZĘSTOCHOWY z dnia 2 grudnia 2021 r. w sprawie przystąpienia do sporządzenia miejscowego planu zagospodarowania przestrzennego obejmującego obszar położony w Częstochowie, w dzielnicy Częstochówka-Parkitka, w rejonie ulic: Poleskiej, Nowobialskiej, Obrońców Westerplatte i Edwarda Reszkego

**W TRAKCIE REALIZACJI**

71. UCHWAŁA NR 720.LII.2021

RADY MIASTA CZĘSTOCHOWY z dnia 2 grudnia 2021 r. w sprawie przystąpienia do sporządzenia miejscowego planu zagospodarowania przestrzennego obejmującego obszary położone w Częstochowie, w dzielnicy Błeszno, w rejonie ulic Załogi i Grobla

**W TRAKCIE REALIZACJI**

72. UCHWAŁA NR 721.LII.2021

RADY MIASTA CZĘSTOCHOWY z dnia 2 grudnia 2021 r. w sprawie przystąpienia do sporządzenia miejscowego planu zagospodarowania przestrzennego obejmującego obszar położony w Częstochowie, w dzielnicy Kiedrzyn, w rejonie ulicy Gruszowej oraz skrzyżowania ulic: Sejmowej, Ludowej, Stefana Kisielewskiego i projektowanego północnego korytarza komunikacyjnego

**W TRAKCIE REALIZACJI**

73. UCHWAŁA NR 722.LII.2021 RADY MIASTA CZĘSTOCHOWY z dnia 2 grudnia 2021r. w sprawie zamiaru likwidacji Publicznej Poradni Psychologiczno-Pedagogicznej nr 1 wchodzącej w skład Zespołu Poradni Psychologiczno-Pedagogicznych w Częstochowie

**W TRAKCIE REALIZACJI**

74. UCHWAŁA NR 723.LII.2021

RADY MIASTA CZĘSTOCHOWY z dnia 2 grudnia 2021 r. w sprawie Miejskiego Programu Profilaktyki i Rozwiązywania Problemów Alkoholowych Miasta Częstochowy na rok 2022

**ZREALIZOWANA** (*uchylona uchwałą Nr 788.LVI.2022 Rady Miasta z dnia 3 marca 2022*)

75. UCHWAŁA NR 724.LII.2021 RADY MIASTA CZĘSTOCHOWY z dnia 2 grudnia 2021 r. w sprawie nadania nazwy mostowi w Częstochowie

**ZREALIZOWANA**

76. UCHWAŁA NR 725.LII.2021

RADY MIASTA CZĘSTOCHOWY z dnia 2 grudnia 2021 r. w sprawie delegowania radnych do składu Komisji Bezpieczeństwa i Porządku dla Miasta Częstochowy

**ZREALIZOWANA**

77. UCHWAŁA NR 726.LII.2021 RADY MIASTA CZĘSTOCHOWY z dnia 2 grudnia 2021 r. w sprawie rozpatrzenia skargi na działania Prezydenta Miasta Częstochowy

**ZREALIZOWANA**

78. UCHWAŁA NR 727.LIII.2021 RADY MIASTA CZĘSTOCHOWY z dnia 16 grudnia 2021 r. w sprawie ustalenia wykazu wydatków, które nie wygasają z upływem roku budżetowego 2021 oraz określenia ostatecznego terminu dokonania każdego wydatku ujętego w tym wykazie

**ZREALIZOWANA**

79. UCHWAŁA Nr 728.LIII.2021 RADY MIASTA CZĘSTOCHOWY z dnia 16 grudnia 2021 r. w sprawie zmian w Wieloletniej Prognozie Finansowej Miasta Częstochowy na lata 2021-2038

**ZREALIZOWANA**

80. Uchwała nr 729.LIII.2021 Rady Miasta Częstochowy z dnia 16 grudnia 2021 r. w sprawie zmian w budżecie miasta Częstochowy na rok 2021

**ZREALIZOWANA**

81. UCHWAŁA Nr 730.LIII.2021 RADY MIASTA CZĘSTOCHOWY z dnia 16 grudnia 2021 r. w sprawie Wieloletniej Prognozy Finansowej Miasta Częstochowy na lata 2022-2038

**ZREALIZOWANA**

82. Uchwała nr 731.LIII.2021 Rady Miasta Częstochowy z dnia 16 grudnia 2021 r. w sprawie uchwalenia budżetu miasta Częstochowy na rok 2022

**REALIZOWANA NA BIEŻĄCO**

83. Uchwała nr 732.LIII.2021

Rady Miasta Częstochowy z dnia 16 grudnia 2021 r. w sprawie ustalenia zasad poboru, określenia inkasentów oraz ich wynagrodzenia za inkaso opłaty targowej na terenie miasta Częstochowy

**REALIZOWANA NA BIEŻĄCO**

84. Uchwała nr 733.LIII.2021

Rady Miasta Częstochowy z dnia 16 grudnia 2021 r. w sprawie stawki opłat za pojemnik na odpady o określonej pojemności

**REALIZOWANA NA BIEŻĄCO**

85. Uchwała nr 734.LIII.2021

Rady Miasta Częstochowy z dnia 16 grudnia 2021 r. w sprawie wzoru deklaracji o wysokości opłaty za gospodarowanie odpadami komunalnymi

**REALIZOWANA NA BIEŻĄCO**

86. Uchwała nr 735.LIII.2021

Rady Miasta Częstochowy z dnia 16 grudnia 2021 r. w sprawie wyboru metody ustalenia opłaty za gospodarowanie odpadami komunalnymi i ustalenia stawki tej opłaty oraz zwolnienia w części z opłaty za gospodarowanie odpadami komunalnymi

**REALIZOWANA NA BIEŻĄCO**

87. UCHWAŁA NR 736.LIII.2021

RADY MIASTA CZĘSTOCHOWY z dnia 16 grudnia 2021 r. w sprawie ustalenia stawki jednostkowej dotacji przedmiotowej dla Miejskiego Ośrodka Sportu i Rekreacji w Częstochowie w 2022 roku

**REALIZOWANA NA BIEŻĄCO**

88. UCHWAŁA NR 737.LIII.2021

RADY MIASTA CZĘSTOCHOWY z dnia 16 grudnia 2021 r. w sprawie stawki jednostkowej dotacji przedmiotowej dla samorządowego zakładu budżetowego Centrum Integracji Społecznej w Częstochowie na 2022 r.

**ZREALIZOWANA**

89. UCHWAŁA NR 738.LIII.2021

RADY MIASTA CZĘSTOCHOWY z dnia 16 grudnia 2021 r. w sprawie ustalenia stawki jednostkowej dotacji przedmiotowej dla zakładu budżetowego Cmentarz Komunalny w Częstochowie w 2022 roku

**ZREALIZOWANA**

90. Uchwała nr 739.LIII.2021

Rady Miasta Częstochowy z dnia 16 grudnia 2021 r. zmieniająca uchwałę w sprawie szczegółowych warunków przyznawania i odpłatności za usługi opiekuńcze i specjalistyczne usługi opiekuńcze z wyłączeniem specjalistycznych usług opiekuńczych dla osób z zaburzeniami psychicznymi, oraz szczegółowych warunków częściowego lub całkowitego zwolnienia od opłat, jak również trybu ich pobierania

**REALIZOWANA NA BIEŻĄCO**

91. Uchwała nr 740.LIII.2021 Rady Miasta Częstochowy z dnia 16 grudnia 2021 r. w sprawie zasad wynajmowania lokali wchodzących w skład mieszkaniowego zasobu Gminy Częstochowa

**REALIZOWANA NA BIEŻĄCO**

92. Uchwała nr 741.LIII.2021

Rady Miasta Częstochowy z dnia 16 grudnia 2021 r. zmieniająca uchwałę Nr 499.XXXVI.2020 Rady Miasta Częstochowy z dnia 3 grudnia 2020 r. w sprawie „Wieloletniego programu gospodarowania mieszkaniowym zasobem Gminy Miasta Częstochowy na lata 2021-2025”

**REALIZOWANA NA BIEŻĄCO**

93. UCHWAŁA NR 742.LIII.2021

RADY MIASTA CZĘSTOCHOWY z dnia 16 grudnia 2021 r. w sprawie wyrażenia zgody na zawarcie porozumienia z Miastem Chorzów w zakresie związanym z nauczaniem religii Kościoła Ewangelicko-Augsburskiego

**ZREALIZOWANA**

94. UCHWAŁA NR 743.LIII.2021

RADY MIASTA CZĘSTOCHOWY z dnia 16 grudnia 2021 r. w sprawie wyrażenia zgody na zawarcie porozumienia z Miastem Tarnowskie Góry w zakresie związanym z nauczaniem religii Kościoła Ewangelicko-Augsburskiego

**W TRAKCIE REALIZACJI**

95. Uchwała nr 744.LIII.2021

Rady Miasta Częstochowy z dnia 16 grudnia 2021 r. w sprawie zmiany uchwały w sprawie nadania statutu Miejskiemu Szpitalowi Zespolonemu z siedzibą przy ul. Mirowskiej 15 w Częstochowie

**ZREALIZOWANA**

96. UCHWAŁA NR 745.LIII.2021

RADY MIASTA CZĘSTOCHOWY z dnia 16 grudnia 2021 r. w sprawie pokrycia straty netto za 2020 r. samodzielnego publicznego zakładu opieki zdrowotnej Miejskiego Szpitala Zespolonego z siedzibą przy ul. Mirowskiej 15 w Częstochowie

**ZREALIZOWANA**

97. UCHWAŁA NR 746.LIII.2021

RADY MIASTA CZĘSTOCHOWY z dnia 16 grudnia 2021 r. w sprawie przyjęcia „Programu działań na rzecz osób z niepełnosprawnością w mieście Częstochowie do roku 2030”

**REALIZOWANA NA BIEŻĄCO**

98. UCHWAŁA NR 747.LIII.2021 RADY MIASTA CZĘSTOCHOWY z dnia 16 grudnia 2021 r. w sprawie przyjęcia „Programu przeciwdziałania i wychodzenia z bezdomności w mieście Częstochowie do roku 2030”

**REALIZOWANA NA BIEŻĄCO**

99. UCHWAŁA NR 748.LIII.2021

RADY MIASTA CZĘSTOCHOWY z dnia 16 grudnia 2021 r. w sprawie przyjęcia „Programu Wspierania Rodziny i Rozwoju Pieczy Zastępczej Miasta Częstochowy na lata 2021-2023

**REALIZOWANA NA BIEŻĄCO**

100. Uchwała nr 749.LIII.2021

Rady Miasta Częstochowy z dnia 16 grudnia 2021 r. w sprawie zmiany uchwały nr 747/XLI/2013 Rady Miasta Częstochowy z dnia 29 sierpnia 2013 r. w sprawie ustalenia statutu Żłobka Miejskiego z siedzibą przy Alei Armii Krajowej 66a w Częstochowie z filią przy ul. Sportowej 34a w Częstochowie

**REALIZOWANA NA BIEŻĄCO**

---

W III i IV kwartale 2021 r. Rada Miasta podjęła 100 uchwał, z czego:

- zrealizowano uchwał - 57
- na bieżąco realizuje się 28 uchwał,
- w trakcie realizacji jest 9 uchwał,
- w sprawie 6 uchwał organ nadzoru stwierdził nieważność w całości,

Ponadto:

- w sprawie 4 uchwał organ nadzoru stwierdził ich nieważność w części.

Załącznik nr 15

***SPRAWOZDANIE BIEGŁEGO REWIDENTA  
Z BADANIA SPRAWOZDANIA FINANSOWEGO  
GMINY MIASTA CZĘSTOCHOWA  
Z SIEDZIBĄ W CZĘSTOCHOWIE  
ZA ROK OBROTOWY KOŃCZĄCY SIĘ  
31 GRUDNIA 2021 ROKU***

***Katowice, maj 2022 r.***



## SPRAWOZDANIE NIEZALEŻNEGO BIEGŁEGO REWIDENTA Z BADANIA ROCZNEGO ŁĄCZNEGO SPRAWOZDANIA FINANSOWEGO

### DLA PREZYDENTA I RADY MIASTA CZĘSTOCHOWA

#### Sprawozdanie z badania rocznego sprawozdania finansowego

##### *Opi11ia*

Przeprowadziliśmy badanie rocznego sprawozdania finansowego jednostki samorządu terytorialnego **Gminy Miasta Częstochowa z siedzibą w Częstochowie** („Jednostka”), które składa się z wprowadzenia do sprawozdania finansowego, bilansu z wykonania budżetu jednostki samorządu terytorialnego sporządzonego na dzień 31 grudnia 2021 r., łącznego bilansu obejmującego dane samorządowych jednostek budżetowych i samorządowych zakładów budżetowych sporządzonego na dzień 31 grudnia 2021 r., łącznego rachunku zysków i strat obejmującego dane wynikające z rachunków zysków i strat samorządowych jednostek budżetowych i samorządowych zakładów budżetowych, łącznego zestawienia zmian w funduszu obejmującego dane wynikające z zestawień zmian w funduszu samorządowych jednostek budżetowych i samorządowych zakładów budżetowych, za rok obrotowy od I stycznia 2021 r. do 31 grudnia 2021 r. oraz informacji dodatkowej obejmującej dane wynikające z informacji dodatkowych samorządowych jednostek budżetowych i samorządowych zakładów budżetowych („sprawozdanie finansowe”).

Naszym zdaniem, załączone sprawozdanie finansowe:

- ▶ przedstawia rzetelny i jasny obraz sytuacji majątkowej i finansowej Jednostki na dzień 31 grudnia 2021 r. oraz jej wyniku finansowego za rok obrotowy zakończony w tym dniu zgodnie z mającymi zastosowanie przepisami ustawy z dn. 29 września 1994 r. o rachunkowości („Ustawa o rachunkowości” - t. j. Dz. U. z 2021 r. poz. 217 z późn. zm.), ustawy z dnia 27 sierpnia 2009 o finansach publicznych (Dz.U. z 2009 r. nr 157 poz.1240) oraz przyjętymi zasadami (polityką) rachunkowości;
- ▶ jest zgodne co do formy i treści z obowiązującymi Jednostkę przepisami prawa oraz statutem Jednostki;
- ▶ zostało sporządzone na podstawie prawidłowo prowadzonych ksiąg rachunkowych zgodnie z przepisami rozdziału 2 ustawy o rachunkowości.

### ***Podstawa opinii***

Nasze badanie przeprowadziliśmy zgodnie z Krajowymi Standardami Badania w brzmieniu Międzynarodowych Standardów Badania przyjętymi uchwałą Krajowej Rady Biegłych Rewidentów nr 3430/52a/2019 z dnia 21 marca 2019 r. w sprawie krajowych standardów badania oraz innych dokumentów, z późn. zm. („KSB”) oraz stosownie do ustawy z dnia 11 maja 2017 r. o biegłych rewidentach, firmach audytorskich oraz nadzorze publicznym („Ustawa o biegłych rewidentach” - t.j. Dz. U. z 2020 r. poz. 1415, z późn. zm.). Nasza odpowiedzialność zgodnie z tymi standardami została dalej opisana w sekcji naszego sprawozdania *Odpowiedzialność bieg/ego rewidenta za badanie sprawozdania finansowego*.

Jesteśmy niezależni od Jednostki zgodnie z Międzynarodowym Kodeksem etyki zawodowych księgowych (w tym Międzynarodowymi standardami niezależności) Rady Międzynarodowych Standardów Etyki dla Księgowych („Kodeks IESBA”) przyjętym uchwałą Krajowej Rady Biegłych Rewidentów nr 3431/52a/2019 z dnia 25 marca 2019 r. w sprawie zasad etyki zawodowej biegłych rewidentów, z późn. zm., oraz z innymi wymogami etycznymi, które mają zastosowanie do badania sprawozdań finansowych w Polsce. Wypełniliśmy nasze inne obowiązki etyczne zgodnie z tymi wymogami i Kodeksem IESBA. W trakcie przeprowadzania badania kluczowy biegły rewident oraz firma audytorska pozostali niezależni od Jednostki zgodnie z wymogami niezależności określonymi w ustawie o biegłych rewidentach.

Uważamy, że dowody badania, które uzyskaliśmy są wystarczające i odpowiednie, aby stanowić podstawę dla naszej opinii.

### ***Odpowiedzialność Prezydenta Miasta Częstochowa za sprawozdanie finansowe***

Prezydent Miasta Częstochowa jest odpowiedzialny za sporządzenie, na podstawie prawidłowo prowadzonych ksiąg rachunkowych, sprawozdania finansowego, które przedstawia rzetelny i jasny obraz sytuacji majątkowej i finansowej i wyniku finansowego Jednostki zgodnie z przepisami Ustawy o rachunkowości, przyjętymi zasadami (polityką) rachunkowości oraz z obowiązującymi Jednostkę przepisami prawa i statutem Jednostki, a także za kontrolę wewnętrzną, którą Prezydent Miasta Częstochowa uznaje za niezbędną, aby umożliwić sporządzenie sprawozdania finansowego niezawierającego istotnego zniekształcenia spowodowanego oszustwem lub błędem.

Sporządzając sprawozdanie finansowe Prezydent Miasta Częstochowy jest odpowiedzialny za ocenę zdolności Jednostki do kontynuowania działalności, ujawnienie, jeżeli ma to zastosowanie, spraw

związanych z kontynuacją działalności oraz za przyjęcie zasady kontynuacji działalności jako podstawy rachunkowości.

Prezydent Miasta Częstochowy jest zobowiązany do zapewnienia, aby sprawozdanie finansowe spełniało wymagania przewidziane w Ustawie o rachunkowości oraz w ustawie o finansach publicznych z uwzględnieniem zasad rachunkowości zawartych w Rozporządzeniu Ministra Rozwoju i Finansów z dnia 13.09.2017 r. w sprawie rachunkowości oraz planów kont dla budżetu państwa, budżetu jednostek samorządu terytorialnego, jednostek budżetowych, samorządowych zakładów budżetowych państwowych funduszy celowych oraz państwowych jednostek budżetowych mających siedzibę poza granicami Rzeczypospolitej Polskiej („Rozporządzenie Ministra Rozwoju i Finansów w sprawie rachunkowości”- Dz. U. z 2020 r. poz. 342) z uwzględnieniem również innych obowiązujących Gminę Miasto Częstochowa przepisów prawa i statutu, a także za kontrolę wewnętrzną, którą Prezydent Miasta Częstochowa uznaje za niezbędną aby umożliwić sporządzenie sprawozdania finansowego niezawierającego istotnego zniekształcenia spowodowanego oszustwem lub błędem.

#### ***Odpowiedzialność biegłego rewidenta za badanie sprawozdania finansowego***

Naszymi celami są uzyskanie racjonalnej pewności czy sprawozdanie finansowe jako całość nie zawiera istotnego zniekształcenia spowodowanego oszustwem lub błędem oraz wydanie sprawozdania z badania zawierającego naszą opinię. Racjonalna pewność jest wysokim poziomem pewności, ale nie gwarantuje, że badanie przeprowadzone zgodnie z KSB zawsze wykryje istniejące istotne zniekształcenie. Zniekształcenia mogą powstawać na skutek oszustwa lub błędu i są uważane za istotne, jeżeli można racjonalnie oczekiwać, że pojedynczo lub łącznie mogłyby wpłynąć na decyzje gospodarcze użytkowników podjęte na podstawie tego sprawozdania finansowego.

Zakres badania nie obejmuje zapewnienia co do przyszłej rentowności Jednostki ani efektywności lub skuteczności prowadzenia jej spraw przez Prezydenta Miasta Częstochowa obecnie lub w przyszłości.

Podczas badania zgodnego z KSB stosujemy zawodowy osąd i zachowujemy zawodowy sceptycyzm, a także:

- identyfikujemy i oceniamy ryzyka istotnego zniekształcenia sprawozdania finansowego spowodowanego oszustwem lub błędem, projektujemy i przeprowadzamy procedury badania odpowiadające tym ryzykom i uzyskujemy dowody badania, które są wystarczające i odpowiednie, aby stanowić podstawę dla naszej opinii. Ryzyko niewykrycia istotnego zniekształcenia wynikającego z oszustwa jest większe niż tego wynikającego z błędem, ponieważ oszustwo może dotyczyć zmywu, fałszerstwa, celowych pominięć, wprowadzenia w błąd lub obejścia kontroli wewnętrznej;
- uzyskujemy zrozumienie kontroli wewnętrznej stosownej dla badania w celu zaprojektowania procedur badania, które są odpowiednie w danych okolicznościach, ale nie w celu wyrażenia opinii na temat skuteczności kontroli wewnętrznej Jednostki;
- oceniamy odpowiedniość zastosowanych zasad (polityki) rachunkowości oraz zasadność szacunków księgowych oraz powiązanych ujawnień dokonanych przez Prezydenta Miasta Częstochowa;
- wyciągamy wniosek na temat odpowiedności zastosowania przez Prezydenta Miasta Częstochowa zasady kontynuacji działalności jako podstawy rachunkowości oraz, na podstawie uzyskanych dowodów badania, czy istnieje istotna niepewność związana ze zdarzeniami lub warunkami, która może poddawać w znaczącą wątpliwość zdolność Jednostki do kontynuacji działalności. Jeżeli dochodzimy do wniosku, że istnieje istotna niepewność, wymagane jest od nas zwrócenie uwagi w naszym sprawozdaniu biegłego rewidenta na powiązane ujawnienia w sprawozdaniu finansowym lub, jeżeli takie ujawnienia są nieadekwatne, modyfikujemy naszą opinię. Nasze wnioski są oparte na dowodach badania uzyskanych do dnia sporządzenia naszego sprawozdania biegłego rewidenta, jednakże przyszłe zdarzenia lub warunki mogą spowodować, że Jednostka zaprzestanie kontynuacji działalności;
- oceniamy ogólną prezentację, strukturę i zawartość sprawozdania finansowego, w tym ujawnienia, oraz czy sprawozdanie finansowe przedstawia będące ich podstawą transakcje i zdarzenia w sposób zapewniający rzetelną prezentację.

### ***Sprawozdanie dla temat i, mych wymogów prawa i regulacji***

Sprawozdanie z wykonania budżetu Miasta Częstochowa sporządzone na dzień 31.12.2021 r., zostało pozytywnie zaopiniowane Uchwałą Nr 4200NI/77/2022 VI Składu Orzekającego Regionalnej Izby Obrachunkowej w Katowicach z dnia 22.04.2022 r. w sprawie wyrażenia opinii o przedłożonym

przez Prezydenta Miasta Częstochowa sprawozdaniu z wykonania budżetu za 2021 rok wraz z informacją o stanie mienia komunalnego.

Kluczowym biegłym rewidentem odpowiedzialnym za badanie, którego rezultatem jest niniejsze sprawozdanie niezależnego biegłego rewidenta, jest Stanisław Bazan.

Działający w imieniu LEX-FIN Sp. z o.o. z siedzibą w Katowicach wpisanej na listę firm audytorskich pod numerem I 112, w imieniu której kluczowy biegły rewident zbadał sprawozdanie finansowe:

Signature N i i f i e d  
Dokument podpisany przez  
Stanisław Bazan  
Data: 2022.05.09 14:47:55 CEST

Stanisław Bazan  
Biegły rewident nr 145

Katowice, dnia 09 maja 2022 roku.

Załącznik do sprawozdania niezależnego biegłego rewidenta z badania rocznego sprawozdania finansowego za 2021 rok dla Prezydenta i Rady Miasta Częstochowy

Zgodnie z umową o badanie sprawozdania finansowego nr 51/2021/8 z dnia 02.12.2021r.  
 Przedstawiamy analizę ekonomiczno - finansową.

Nazwa wskaźnika	Opis	j.m.	31.12.2021	31.12.2020	31.12.2019
Suma bilansowa		zł	3 970 563 493,18	3 875 272 828,57	3 468 306 692,42
<b>Aktywa trwale</b>		zł	3 730 317 171,23	3 575 427 295,75	3 258 223 327,35
Aktywa obrotowe		zł	240 246 321,95	299 845 532,82	210 083 365,07
Fundusz		zł	3 827 446 759,52	3 721 384 400,62	3 335 473 142,21
Wynik netto		zł	282 676 099,25	203 249 689,83	125 320 714,59
Przychody netto z podstawowej działalności operacyjnej		-	1 632 310 181,23	1 505 949 500,59	1 414 357 584,61
Przychody ogółem	przychody netto ze sprzedaży, pozostałe przychody operacyjne, przychody finansowe,	-	1 810 693 584,74	1 719 382 561,32	1 485 181 559,63
Koszty ogółem	koszty netto ze sprzedaży, pozostałe koszty operacyjne, koszty finansowe,	-	1 528 538 040,20	1 516 090 617,85	1 359 856 203,46
Wskaźnik pokrycia aktywów trwałych	(fundusz/aktywa trwale)•100	-	102,60	104,08	102,47
Wskaźnik udziału aktywów trwałych w aktywach ogółem	aktywa trwale/aktywa ogółem)*100	-	93,95	92,26	93,94
Udział majątku obrotowego w aktywach ogółem	(majątek obrotowy/aktywa ogółem)*100	-	6,05	7,74	6,06

**Metodologia wyliczania wskaźników budżetowych na potrzeby EBI - za rok 2021**

**Wskaźnik zadłużenia - liczony zgodnie z art. 170 ustawy o finansach publicznych (max 60%)**

zadłużenie na koniec roku budżetowego

\_\_\_\_\_

dochody ogółem

wskaźnik zadłużenia na koniec 2021 roku = 610 163 743,06 zł / 1 629 091 976,38 zł

wskaźnik zadłużenia na koniec 2021 roku (%) = 37,5%

**Wskaźnik obsługi zadłużenia - liczony zgodnie z art. 169 ustawy o finansach publicznych (max 15%)**

poniesione wydatki na obsługę długu + spłaty rat kredytów i pożyczek

---

dochody ogółem

wskaźnik obsługi zadłużenia na koniec 2021 roku = (7 430 411,67 zł + 49 677 235,40 zł) /  
1 629 091 976,38 zł

wskaźnik obsługi zadłużenia na koniec 2021 roku (%) = 3,5%

**Nadwyżka operacyjna**

dochody operacyjne - wydatki operacyjne

dochody operacyjne = dochody ogółem - dochody majątkowe

1 569 881 027,95 zł = 1 629 091 976,38 zł - 59 210 948,43 zł

wydatki operacyjne = wydatki ogółem - wydatki inwestycyjne - obsługa długu

1 416 582 324,50 zł = 1 551 401 674,24 zł - 127 388 938,07 zł - 7 430 411,67 zł

nadwyżka operacyjna = 153 298 703,45 zł

stosunek nadwyżki operacyjnej do oprocentowania (wydatki na obsługę długu)

153 298 703,45 zł / 7 430 411,67 zł = 20,6

### Wskaźnik całkowitego zadłużenia finansowego - liczony zgodnie z zapisami umowy z EBI

zadłużenie na koniec roku budżetowego + zadłużenie z tytułu udzielonych poręczeń

---

dochody ogółem

Wskaźnik całkowitego zadłużenia finansowego =  $(610\,163\,743,06\ \text{zł} + 63\,254\,545,63\ \text{zł}) / 1\,629\,091\,976,38$

Wskaźnik całkowitego zadłużenia finansowego (%) = 41,3%

#### Podsumowanie:

wskaźnik zadłużenia na koniec 2021 roku (%)	37,5%
wskaźnik obsługi zadłużenia na koniec 2021 roku (%)	3,5%
stosunek nadwyżki operacyjnej do oprocentowania	20,6
wskaźnik całkowitego zadłużenia finansowego (%)	41,3%

wskaźnik zadłużenia na koniec 2020 roku (%)	41,9%
wskaźnik obsługi zadłużenia na koniec 2020 roku (%)	3,2%
stosunek nadwyżki operacyjnej do oprocentowania	5,2
wskaźnik całkowitego zadłużenia finansowego (%)	46,7%

Signature verified

Dokument poświadczony przez  
Stanisław Bazan  
Data: 2022.05.10 20:24:54 CEST

Stanisław Bazan  
Biegły rewident nr 145

Katowice, dnia 10 maja 2022 roku.



## **Uchwała Nr 4200/VI/77/2022**

### **VI Składu Orzekającego Regionalnej Izby Obrachunkowej**

**w Katowicach z dnia 22**

**kwietnia 2022 r.**

#### **w sprawie opinii o przedłożonym przez Prezydenta Miasta Częstochowy sprawozdaniu z wykonania budżetu za 2021 rok wraz z informacją o stanie mienia komunalnego**

Na podstawie art. 13 pkt 5 w związku z art. 19 ust. 2 ustawy z dnia 7 października 1992 roku o regionalnych izbach obrachunkowych (Dz. U. z 2019 r. poz. 2137 z późn. zm.) VI Skład Orzekający Regionalnej Izby Obrachunkowej w Katowicach **u c h w a l a**, co następuje:

#### **§ 1.**

Wydaje się **pozytywną** opinię o przedłożonym przez Prezydenta Miasta Częstochowy sprawozdaniu z wykonania budżetu za 2021 rok wraz z informacją o stanie mienia komunalnego.

#### **§ 2.**

Uchwała wchodzi w życie z dniem podjęcia.

#### **Uzasadnienie:**

VI Skład Orzekający Regionalnej Izby Obrachunkowej w Katowicach dokonał analizy przedłożonych przez Prezydenta Miasta Częstochowy materiałów dotyczących wykonania budżetu miasta i stwierdził, co następuje:

1. W przedłożonym sprawozdaniu z wykonania budżetu za 2021 rok nie występują rozbieżności w stosunku do danych wykazanych w sprawozdaniach budżetowych określonych w rozporządzeniu Ministra Rozwoju i Finansów z dnia 9 stycznia 2018 r. w sprawie sprawozdawczości budżetowej (Dz. U. z 2020 r. poz. 1564 z późn. zm.).
2. Sprawozdanie z wykonania budżetu jest kompletne, gdyż obejmuje informacje wymienione w art. 269 ustawy z dnia 27 sierpnia 2009 r. o finansach publicznych (Dz.U. z 2021 r. poz. 305), tj.:
  - a) wykonane dochody i wydatki w szczególności określonej jak w uchwale budżetowej, które ogółem wynoszą odpowiednio:
    - dochody 1.629.091.976,38 zł, tj. 97,5 % planu,
    - wydatki 1.551.401.674,24 zł, tj. 91,2 % planu;

b) zmiany w planie wydatków na realizację programów finansowanych z udziałem środków, o których mowa w art. 5 ust. 1 pkt 2 i 3 ustawy o finansach publicznych, dokonane w trakcie roku budżetowego;

c) stopień zaawansowania realizacji programów wieloletnich.

3. Sprawozdanie zawiera również inne dane liczbowe i informacje, które przedstawiają wykonanie budżetu w 2021 roku pod względem finansowym i rzeczowym, z których wynika m.in., że wymóg określony w art. 242 ustawy o finansach publicznych został spełniony, gdyż wykonane dochody bieżące były wyższe niż poniesione wydatki bieżące. Za rok 2021 została osiągnięta nadwyżka operacyjna.

Łączna kwota długu na koniec roku 2021 wyniosła 610.173.527,13 zł. Na koniec 2021 r. wystąpiły zobowiązania wymagalne w kwocie 9.784,07 zł (prawomocne wyroki sądowe). Zgodnie z art. 44 ust. 3 pkt 3 ustawy o finansach publicznych wydatki publiczne powinny być dokonywane w wysokości i terminach wynikających z wcześniej zaciągniętych zobowiązań.

4. Przedłożone sprawozdanie zawiera informacje, o których mowa w art. 6r ust. 2e ustawy z dnia 13 września 1996 r. o utrzymaniu czystości i porządku w gminach (Dz. U. z 2021 r. poz. 888 z późn. zm.), dotyczące wysokości zrealizowanych dochodów z tytułu opłaty za gospodarowanie odpadami komunalnymi oraz wydatków poniesionych na funkcjonowanie systemu gospodarowania odpadami komunalnymi.

5. Przedłożona informacja o stanie mienia komunalnego Miasta Częstochowa, w ocenie Składu Orzekającego, zawiera elementy wymienione w art. 267 ust. 1 pkt 3 ww. ustawy o finansach publicznych.

Biorąc pod uwagę dokonane ustalenia, przedłożone sprawozdanie, zaopiniowano jak w sentencji uchwały.

Od niniejszej uchwały przysługuje odwołanie do pełnego składu Kolegium Regionalnej Izby Obrachunkowej w Katowicach, w **terminie 14 dni** od daty jej doręczenia.

**Przewodniczący VI Składu Orzekającego**

**Mirosław Cer**





BR.0012.6.6.2022

Szanowny Pan  
Tomasz Tyl  
Przewodniczący  
Komisji Rewizyjnej

dot. sprawozdania z wykonania budżetu miasta Częstochowy za rok 2021.

Komisja Edukacji Rady Miasta Częstochowy na posiedzeniu odbytym dnia 28 kwietnia 2022 r. pozytywnie zaopiniowała sprawozdanie z wykonania budżetu miasta Częstochowy za rok 2021 w zakresie edukacji.

Przewodniczący Komisji  
Edukacji  
Dariusz Kapinos



BR.0012.5.5.2022

Szanowny Pan  
Tomasz Tyl  
Przewodniczący  
Komisji Rewizyjnej

dot. sprawozdania z wykonania budżetu miasta Częstochowy za rok 2021.

Komisja Klimatu Rady Miasta Częstochowy na posiedzeniu odbyłym dnia 27 kwietnia 2022 r. pozytywnie zaopiniowała sprawozdanie z wykonania budżetu miasta Częstochowy za rok 2021 w zakresie klimatu.

Przewodniczący Komisji  
Klimatu  
Łukasz Banaś



BR.0012.3.15.2022

Szanowny Pan  
Tomasz Tyl  
Przewodniczący  
Komisji Rewizyjnej

**dot. sprawozdania z wykonania budżetu miasta Częstochowy za rok 2021.**

Komisja Infrastruktury Rady Miasta Częstochowy na posiedzeniu odbyłym dnia 27 kwietnia 2022 r. pozytywnie zaopiniowała sprawozdanie z wykonania budżetu miasta Częstochowy za rok 2021 w zakresie infrastruktury.

Przewodnicząca Komisji  
Infrastruktury

Krystyna Stefańska





Komisja Rozwoju Regionalnego i Gospodarki  
Rady Miasta Częstochowy  
BR.0012.4.15.2022

Szanowny Pan  
Tomasz Tyl  
Przewodniczący  
Komisji Rewizyjnej

**Dot. sprawozdania z wykonania budżetu miasta Częstochowy za rok 2021.**

Komisja Rozwoju Regionalnego i Gospodarki Rady Miasta Częstochowy podczas posiedzenia odbytego dnia 26 kwietnia br. **pozytywnie** zaopiniowała sprawozdanie z wykonania budżetu miasta Częstochowy za rok 2021 w zakresie działania komisji.

**Przewodniczący Komisji  
Rozwoju Regionalnego i Gospodarki  
Rady Miasta owy**

**Piotr Wrona**



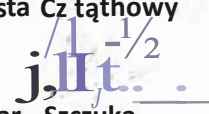
**Komisja Praworządności i Samorządu  
Rady Miasta Częstochowy**

BR.0012.9.11.2022

Szanowny Pan  
**Tomasz Tyl**  
Przewodniczący  
Komisji Rewizyjnej

Dot. sprawozdania z wykonania budżetu miasta Częstochowy za rok 2021.

Komisja Praworządności i Samorządu Rady Miasta Częstochowy, na posiedzeniu odbyтым dnia 27 kwietnia br. **pozytywnie** zaopiniowała sprawozdanie z wykonania budżetu miasta Częstochowy za rok 2021 w dziale 750 Administracja publiczna.

**Przewodniczący Komisji  
Praworządności i Samorządu  
Rady Miasta Częstochowy**  
  
**Ryszard Szczuka**





**Komisja Skarbu**

**Rady Miasta Częstochowy**

BR.0012.7.6.2022

**Szanowny Pan**

**Tomasz Tyl**

**Przewodniczący**

**Komisji Rewizyjnej**

**Dot. sprawozdania z wykonania budżetu miasta Częstochowy za rok 2021.**

Komisja Skarbu Rady Miasta Częstochowy na posiedzeniu odbyłym w dniu 27 kwietnia 2022 r. **pozytywnie** zaopiniowała sprawozdanie z wykonania budżetu miasta Częstochowy za rok 2021 w części budżetowej.

**Przewodniczący Komisji Skarbu  
Rady Miasta Częstochowy**

**Zbigniew Niesmaczny**



**Komisja Zdrowia i Pomocy Społecznej  
Rady Miasta Częstochowy**

BR.0012.8.6.2022

**Szanowny Pan  
Tomasz Tyl  
Przewodniczący  
Komisji Rewizyjnej**

**Dot. sprawozdania z wykonania budżetu miasta Częstochowy za rok 2021.**

Komisja Zdrowia i Pomocy Społecznej Rady Miasta Częstochowy podczas posiedzenia odbytego dnia 26 kwietnia br. **pozytywnie** zaopiniowała sprawozdanie z wykonania budżetu miasta Częstochowy za rok 2021 w działach Zdrowia i Pomocy Społecznej.

**Przewodnicząca Komisji  
Zdrowia i Pomocy Społecznej  
Rady Miasta Częstochowy**

  
**Ewa Lewandowska**



Częstochowa, 2022-04-27



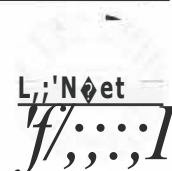
BR.0012.10. 7.2022

Szanowny Pan  
Tomasz Tyl  
Przewodniczący  
Komisji Rewizyjnej

**dot. sprawozdania z wykonania budżetu miasta Częstochowy za rok 2021.**

Komisja Kultury, Sportu i Turystyki Rady Miasta Częstochowy na posiedzeniu odbytym dnia 27 kwietnia 2022 r. pozytywnie zaopiniowała sprawozdanie z wykonania budżetu miasta Częstochowy za rok 2021 w zakresie kultury sportu i turystyki.

Wiceprzewodniczący Komisji  
Kultury Sportu i Turystyki  
Michał Lewandowski



## **Uchwała Nr 4200/VI/94/2022**

### **VI Składu Orzekającego Regionalnej Izby Obrachunkowej**

**w Katowicach z dnia**

**18 maja 2022 r.**

#### **w sprawie zaopiniowania wniosku Komisji Rewizyjnej Rady Miasta Częstochowy**

Na podstawie art. 13 pkt 8, art. 19 ust. 2 i art. 20 ust.1 ustawy z dnia 7 października 1992 r. o regionalnych izbach obrachunkowych (Dz. U. z 2019 r. poz. 2137 z późn. zm.) VI Skład Orzekający Regionalnej Izby Obrachunkowej w Katowicach **u c h w a l a**, co następuje:

#### **§ 1.**

Wydaje się **pozytywną** opinię o wniosku Komisji Rewizyjnej Rady Miasta Częstochowy w sprawie udzielenia absolutorium dla Prezydenta Miasta Częstochowy za 2021 rok.

#### **§ 2.**

Uchwała wchodzi w życie z dniem podjęcia.

#### **Uzasadnienie:**

VI Skład Orzekający Regionalnej Izby Obrachunkowej w Katowicach, po zapoznaniu się z wnioskiem Komisji Rewizyjnej Rady Miasta Częstochowy z dnia 12 maja 2022 r., który w tym samym dniu wpłynął do Izby, stwierdza co następuje:

Jak wynika z nadesłanych materiałów, Komisja Rewizyjna przed wystąpieniem z wnioskiem o udzielenie absolutorium Prezydentowi Miasta Częstochowy, rozpatrzyła między innymi sprawozdanie finansowe za 2021 rok, wraz z opinią z jego badania wydaną przez biegłego rewidenta, sprawozdanie z wykonania budżetu miasta za 2021 rok wraz z opinią Regionalnej Izby Obrachunkowej w Katowicach o tym sprawozdaniu oraz informację o stanie mienia komunalnego.

Skład Orzekający stwierdza, że wyczerpany został tryb określony w art. 270 ust 2 ustawy z dnia 27 sierpnia 2009 roku o finansach publicznych (Dz. U. z 2021 r. poz.305 z późn. zm.).

W przeprowadzonym głosowaniu Komisja Rewizyjna Rady Miasta Częstochowy większością głosów (6 głosów „za”, 1 głos „przeciwny”) przyjęła wniosek o udzielenie absolutorium Prezydentowi Miasta Częstochowy za 2021 r.

Biorąc pod uwagę powyższe, wniosek Komisji Rewizyjnej w sprawie udzielenia Prezydentowi Miasta Częstochowy absolutorium z wykonania budżetu za 2021 rok zaopiniowano jak w sentencji uchwały.

Od niniejszej uchwały Radzie Miasta Częstochowy przysługuje odwołanie do pełnego składu Kolegium Regionalnej Izby Obrachunkowej w Katowicach, **w terminie 14 dni** od daty jej doręczenia.

**Przewodniczący VI Składu Orzekającego**

**Mirosław Cer**



BR.6.Lx.22

Załącznik nr 26



UCHWAŁA Nr

RADY MIASTA CZĘSTOCHOWY

z dnia

**w sprawie zmian w Wieloletniej Prognozie Finansowej Miasta Częstochowy na lata 2022-2038**

Na podstawie art. 18 ust. 2 pkt 15 ustawy z dnia 8 marca 1990 r. o samorządzie gminnym (t.j. Dz. U. z 2022 r., poz. 559 z późn. zm.), art. 12 pkt 11 ustawy z dnia 5 czerwca 1998 r. o samorządzie powiatowym (t.j. Dz. U. z 2022 r., poz. 528 z późn. zm.), art. 226, 227, 228, 230, 231, 232 i art. 243 ustawy z dnia 27 sierpnia 2009 r. o finansach publicznych (t.j. Dz. U. z 2021 r., poz. 305 z późn. zm.) w związku z art. 9 ustawy z dnia 14 grudnia 2018 r. o zmianie ustawy o finansach publicznych oraz niektórych innych ustaw (Dz. U. z 2018 r. poz. 2500 z późn. zm.), art. 9 ustawy z dnia 14 października 2021 r. o zmianie ustawy o dochodach jednostek samorządu terytorialnego oraz niektórych innych ustaw (Dz. U. z 2021 r., poz. 1927 z późn. zm.), art. 15 zob. ustawy z dnia 2 marca 2020 r. o szczególnych rozwiązaniach związanych z zapobieganiem, przeciwdziałaniem i zwalczaniem COVID-19, innych chorób zakaźnych oraz wywołanych nimi sytuacji kryzysowych oraz niektórych innych ustaw (t.j. Dz. U. z 2021 r. poz. 2095 z późn. zm.), w związku z § 2 i § 3 Rozporządzenia Ministra Finansów z dnia 10 stycznia 2013 r. w sprawie wieloletniej prognozy finansowej jednostki samorządu terytorialnego (t.j. Dz. U. z 2021 r., poz. 83) oraz Uchwałą Nr 730.LIII.2021 Rady Miasta Częstochowy z dnia 16 grudnia 2021 r. w sprawie Wieloletniej Prognozy Finansowej Miasta Częstochowy na lata 2022-2038 (z późn. zm.)

**Rada Miasta Częstochowy uchwała:**

**§ 1.** Wprowadzić następujące zmiany do Uchwały Nr 730.LIII.2021 Rady Miasta Częstochowy z dnia 16 grudnia 2021 r. w sprawie Wieloletniej Prognozy Finansowej Miasta Częstochowy na lata 2022-2038 (z późn. zm.):

- 1) w załączniku nr 1 dokonuje się zmian zgodnie z załącznikiem nr 1 do niniejszej uchwały,
- 2) w załączniku nr 2 dokonuje się zmian zgodnie z załącznikiem nr 2 do niniejszej uchwały,
- 3) w załączniku nr 3 dokonuje się zmian zgodnie z załącznikiem nr 3 do niniejszej uchwały.

**§ 2.** Wykonanie uchwały powierza się Prezydentowi Miasta Częstochowy.

**§ 3.** Uchwała wchodzi w życie z dniem podjęcia.

# Wieloletnia prognoza finansowa jednostki samorządu terytorialnego 1)

Ustalona na lata 2022–2025 relacja z art. 243 (poz. 8.3, 8.3.1, 8.4 i 8.4.1) została obliczona według średniej 7-letniej

Wyszczególnienie	Dochoły ogółem x	z tego:										w tym:	
		z tego:										z tytułu dotacji oraz środków przeznaczonych na inwestycje	
		1.1	1.1.1	1.1.2	1.1.3	1.1.4	1.1.5	w tym:	1.2	1.2.1	1.2.2		
2022	A	1 539 866 393,00	308 752 588,00	24 098 318,00	377 022 758,00	241 131 306,00	402 415 513,00	170 800 000,00	186 445 910,00	9 453 287,00	173 992 623,00		
	B	6 964 362,00	0,00	0,00	0,00	254 611,00	3 104 832,00	0,00	3 604 919,00	0,00	3 604 919,00		
	C	1 532 902 031,00	308 752 588,00	24 098 318,00	377 022 758,00	240 876 695,00	399 310 681,00	170 800 000,00	182 840 991,00	9 453 287,00	170 387 704,00		
2023	A	1 398 587 638,00	322 955 207,00	25 206 841,00	395 951 294,00	141 053 359,00	405 182 414,00	177 424 000,00	108 218 523,00	7 137 023,00	98 281 500,00		
	B	-4 290 800,00	0,00	0,00	0,00	1 672,00	0,00	0,00	-4 292 472,00	0,00	-4 292 472,00		
	C	1 402 858 438,00	322 955 207,00	25 206 841,00	395 951 294,00	141 051 687,00	405 182 414,00	177 424 000,00	112 510 995,00	7 137 023,00	102 573 972,00		
2024	A	1 358 931 185,00	337 811 147,00	26 366 355,00	414 165 054,00	142 515 217,00	416 315 590,00	182 746 720,00	21 757 822,00	6 075 950,00	12 981 872,00		
	B	4 294 145,00	0,00	0,00	0,00	1 673,00	0,00	0,00	4 292 472,00	0,00	4 292 472,00		
	C	1 354 637 040,00	337 811 147,00	26 366 355,00	414 165 054,00	142 513 544,00	416 315 590,00	182 746 720,00	17 465 350,00	6 075 950,00	8 689 400,00		
2025	A	1 396 471 463,00	353 350 459,00	27 579 208,00	433 216 646,00	145 184 861,00	430 886 639,00	188 229 122,00	6 253 650,00	3 553 650,00	0,00		
	B	22 546,00	0,00	0,00	0,00	22 546,00	0,00	0,00	0,00	0,00	0,00		
	C	1 396 448 917,00	353 350 459,00	27 579 208,00	433 216 646,00	145 162 315,00	430 886 639,00	188 229 122,00	6 253 650,00	3 553 650,00	0,00		
2026	A	1 427 546 187,00	0,00	0,00	0,00	145 162 247,00	0,00	0,00	0,00	0,00	0,00		
	B	-68,00	0,00	0,00	0,00	-68,00	0,00	0,00	0,00	0,00	0,00		
	C	1 427 546 255,00	0,00	0,00	0,00	145 162 315,00	0,00	0,00	0,00	0,00	0,00		





2038	A	1 973 519 863,00	1 973 519 863,00	0,00	0,00	0,00	0,00	0,00	0,00	0,00	0,00	0,00	0,00
	B	0,00	0,00	0,00	0,00	0,00	0,00	0,00	0,00	0,00	0,00	0,00	0,00
	C	1 973 519 863,00	1 973 519 863,00	0,00	0,00	0,00	0,00	0,00	0,00	0,00	0,00	0,00	0,00

<sup>1)</sup> Wzór może być stosowany także w układzie pionowym, w którym poszczególne pozycje są przedstawione w kolumnach, a lata w wierszach.

<sup>2)</sup> Zgodnie z art. 227 ustawy z dnia 27 sierpnia 2009 r. o finansach publicznych (Dz. U. z 2019 r. poz. 869, z późn. zm.), zwanej dalej „ustawą”, wolebnia prognoza finansowa obejmuje okres roku budżetowego oraz co najmniej trzech kolejnych lat. W sytuacji dłuższego okresu prognozowania finansowego wzór stosuje się dla lat wykazujących poza minimalny (4-letni) okres prognozy, wynikający z art. 227 ustawy.

<sup>3)</sup> W pozycji wykazuje się dochody o charakterze celowym, które jednostka otrzymuje od podmiotów zewnętrznych. W szczególności pozycja obejmuje dotacje celowe z budżetu państwa na zadania bieżące oraz dotacje i środki na finansowanie wydatków bieżących na realizację zadań finansowanych z udziałem środków, o których mowa w art. 5 ust. 1 pkt 2 i 3 ustawy. W pozycji nie wykazuje się natomiast dochodów związanych z zasadami wykonywania budżetu jednostki wynikającymi z odrębnych ustaw, o których mowa w art. 237 ust. 1 ustawy.

<sup>4)</sup> W pozycji wykazuje się pozostałe dochody bieżące w szczególności kwoty podatków i opłat lokalnych.

Wyszczególnienie		z tego:											w tym:		
		Wydatki ogółem x											w tym:		
		2	na wynagrodzenia i składki od nich naliczane					2.1.2	w tym:		w tym:			2.2.1	2.2.1.1
2.1	2.1.1		2.1.2	2.1.2.1	2.1.3	2.1.3.1	2.1.3.2		2.1.3.3	2.2	2.2.1				
2022	A	1 594 985 018,00	1 245 165 359,00	471 590 691,00	6 445 707,00	0,00	15 052 893,00	0,00	0,00	0,00	0,00	0,00	349 819 659,00	344 819 659,00	2 181 661,00
	B	6 964 362,00	1 928 399,00	233 650,00	-807 400,00	0,00	0,00	0,00	0,00	0,00	0,00	0,00	5 035 963,00	35 963,00	0,00
	C	1 588 020 656,00	1 243 236 960,00	471 357 041,00	7 253 107,00	0,00	15 052 893,00	0,00	0,00	0,00	0,00	0,00	344 783 696,00	344 783 696,00	2 181 661,00
2023	A	1 403 647 401,00	1 134 054 377,00	463 174 032,00	9 982 160,00	0,00	11 598 294,00	0,00	0,00	0,00	0,00	0,00	269 593 024,00	269 593 024,00	0,00
	B	-4 290 800,00	1 672,00	0,00	0,00	0,00	0,00	0,00	0,00	0,00	0,00	0,00	-4 292 472,00	-4 292 472,00	0,00
	C	1 407 936 201,00	1 134 052 705,00	463 174 032,00	9 982 160,00	0,00	11 598 294,00	0,00	0,00	0,00	0,00	0,00	273 885 496,00	273 885 496,00	0,00
2024	A	1 360 479 948,00	1 146 713 344,00	463 405 619,00	8 309 123,00	0,00	12 039 512,00	0,00	0,00	0,00	0,00	0,00	213 766 604,00	213 766 604,00	0,00
	B	4 294 145,00	1 673,00	0,00	0,00	0,00	0,00	0,00	0,00	0,00	0,00	0,00	4 292 472,00	4 292 472,00	0,00
	C	1 356 185 803,00	1 146 711 671,00	463 405 619,00	8 309 123,00	0,00	12 039 512,00	0,00	0,00	0,00	0,00	0,00	209 474 132,00	209 474 132,00	0,00
2025	A	1 324 304 248,00	1 148 767 780,00	463 637 322,00	7 088 793,00	0,00	13 693 000,00	0,00	0,00	0,00	0,00	0,00	175 536 468,00	175 536 468,00	0,00
	B	22 546,00	22 546,00	0,00	0,00	0,00	0,00	0,00	0,00	0,00	0,00	0,00	0,00	0,00	0,00
	C	1 324 281 702,00	1 148 745 234,00	463 637 322,00	7 088 793,00	0,00	13 693 000,00	0,00	0,00	0,00	0,00	0,00	175 536 468,00	175 536 468,00	0,00
2026	A	1 362 993 596,00	1 148 133 686,00	0,00	5 012 165,00	0,00	12 514 000,00	0,00	0,00	0,00	0,00	0,00	214 859 910,00	214 859 910,00	0,00
	B	-68,00	-68,00	0,00	0,00	0,00	0,00	0,00	0,00	0,00	0,00	0,00	0,00	0,00	0,00
	C	1 362 993 664,00	1 148 133 754,00	0,00	5 012 165,00	0,00	12 514 000,00	0,00	0,00	0,00	0,00	0,00	214 859 910,00	214 859 910,00	0,00
2027	A	1 391 227 333,00	1 147 115 714,00	0,00	4 896 913,00	0,00	10 933 308,00	0,00	0,00	0,00	0,00	0,00	244 111 619,00	244 111 619,00	0,00
	B	-5 150,00	-5 150,00	0,00	0,00	0,00	0,00	0,00	0,00	0,00	0,00	0,00	0,00	0,00	0,00
	C	1 391 232 483,00	1 147 120 864,00	0,00	4 896 913,00	0,00	10 933 308,00	0,00	0,00	0,00	0,00	0,00	244 111 619,00	244 111 619,00	0,00

2028	A	1 427 428 831,00	1 145 980 805,00	0,00	3 268 130,00	0,00	9 240 478,00	0,00	0,00	0,00	281 448 026,00	281 448 026,00	0,00
	B	0,00	0,00	0,00	0,00	0,00	0,00	0,00	0,00	0,00	0,00	0,00	0,00
	C	1 427 428 831,00	1 145 980 805,00	0,00	3 268 130,00	0,00	9 240 478,00	0,00	0,00	0,00	281 448 026,00	281 448 026,00	0,00
2029	A	1 467 619 839,00	1 144 724 364,00	0,00	1 792 643,00	0,00	7 415 666,00	0,00	0,00	0,00	322 895 475,00	322 895 475,00	0,00
	B	0,00	0,00	0,00	0,00	0,00	0,00	0,00	0,00	0,00	0,00	0,00	0,00
	C	1 467 619 839,00	1 144 724 364,00	0,00	1 792 643,00	0,00	7 415 666,00	0,00	0,00	0,00	322 895 475,00	322 895 475,00	0,00
2030	A	1 520 578 088,00	1 143 582 718,00	0,00	1 789 285,00	0,00	5 705 366,00	0,00	0,00	0,00	376 995 370,00	376 995 370,00	0,00
	B	0,00	0,00	0,00	0,00	0,00	0,00	0,00	0,00	0,00	0,00	0,00	0,00
	C	1 520 578 088,00	1 143 582 718,00	0,00	1 789 285,00	0,00	5 705 366,00	0,00	0,00	0,00	376 995 370,00	376 995 370,00	0,00
2031	A	1 580 811 461,00	1 142 763 657,00	0,00	1 785 925,00	0,00	4 317 366,00	0,00	0,00	0,00	438 047 804,00	438 047 804,00	0,00
	B	0,00	0,00	0,00	0,00	0,00	0,00	0,00	0,00	0,00	0,00	0,00	0,00
	C	1 580 811 461,00	1 142 763 657,00	0,00	1 785 925,00	0,00	4 317 366,00	0,00	0,00	0,00	438 047 804,00	438 047 804,00	0,00
2032	A	1 638 210 489,00	1 142 304 749,00	0,00	1 782 995,00	0,00	3 289 235,00	0,00	0,00	0,00	495 905 740,00	495 905 740,00	0,00
	B	0,00	0,00	0,00	0,00	0,00	0,00	0,00	0,00	0,00	0,00	0,00	0,00
	C	1 638 210 489,00	1 142 304 749,00	0,00	1 782 995,00	0,00	3 289 235,00	0,00	0,00	0,00	495 905 740,00	495 905 740,00	0,00
2033	A	1 694 647 494,00	1 142 115 388,00	0,00	1 779 707,00	0,00	2 530 366,00	0,00	0,00	0,00	552 532 106,00	552 532 106,00	0,00
	B	0,00	0,00	0,00	0,00	0,00	0,00	0,00	0,00	0,00	0,00	0,00	0,00
	C	1 694 647 494,00	1 142 115 388,00	0,00	1 779 707,00	0,00	2 530 366,00	0,00	0,00	0,00	552 532 106,00	552 532 106,00	0,00
2034	A	1 745 838 608,00	1 142 085 180,00	0,00	1 776 849,00	0,00	1 930 366,00	0,00	0,00	0,00	603 753 428,00	603 753 428,00	0,00
	B	0,00	0,00	0,00	0,00	0,00	0,00	0,00	0,00	0,00	0,00	0,00	0,00
	C	1 745 838 608,00	1 142 085 180,00	0,00	1 776 849,00	0,00	1 930 366,00	0,00	0,00	0,00	603 753 428,00	603 753 428,00	0,00
2035	A	1 794 617 177,00	1 142 105 258,00	0,00	1 774 190,00	0,00	1 380 366,00	0,00	0,00	0,00	652 511 919,00	652 511 919,00	0,00
	B	0,00	0,00	0,00	0,00	0,00	0,00	0,00	0,00	0,00	0,00	0,00	0,00
	C	1 794 617 177,00	1 142 105 258,00	0,00	1 774 190,00	0,00	1 380 366,00	0,00	0,00	0,00	652 511 919,00	652 511 919,00	0,00
2036	A	1 845 303 782,00	1 142 128 462,00	0,00	1 771 695,00	0,00	833 208,00	0,00	0,00	0,00	703 175 320,00	703 175 320,00	0,00
	B	0,00	0,00	0,00	0,00	0,00	0,00	0,00	0,00	0,00	0,00	0,00	0,00
	C	1 845 303 782,00	1 142 128 462,00	0,00	1 771 695,00	0,00	833 208,00	0,00	0,00	0,00	703 175 320,00	703 175 320,00	0,00
2037	A	1 907 303 985,00	1 142 230 960,00	0,00	1 075 865,00	0,00	365 059,00	0,00	0,00	0,00	765 073 025,00	765 073 025,00	0,00
	B	0,00	0,00	0,00	0,00	0,00	0,00	0,00	0,00	0,00	0,00	0,00	0,00
	C	1 907 303 985,00	1 142 230 960,00	0,00	1 075 865,00	0,00	365 059,00	0,00	0,00	0,00	765 073 025,00	765 073 025,00	0,00
2038	A	1 967 972 563,00	1 142 538 174,00	0,00	80 100,00	0,00	101 340,00	0,00	0,00	0,00	825 434 389,00	825 434 389,00	0,00
	B	0,00	0,00	0,00	0,00	0,00	0,00	0,00	0,00	0,00	0,00	0,00	0,00
	C	1 967 972 563,00	1 142 538 174,00	0,00	80 100,00	0,00	101 340,00	0,00	0,00	0,00	825 434 389,00	825 434 389,00	0,00

Wyszczególnienie	Wynik budżetu <sup>x</sup>	w tym:		4	4.1	w tym:		4.2	w tym:		4.3	w tym:	
		Kwota prognozowanej nadwyżki budżetu przeznaczana na spłatę kredytów, pożyczek i wykup papierów wartościowych <sup>5)</sup>	Przychody budżetu <sup>x</sup>			Kredyty, pożyczki, emisja papierów wartościowych <sup>x</sup>	na pokrycie deficytu budżetu <sup>x</sup>		Nadwyżka budżetowa z lat ubiegłych <sup>x 6)</sup>	na pokrycie deficytu budżetu <sup>x</sup>		Wolne środki, o których mowa w art. 217 ust. 2 pkt 6 ustawy <sup>x</sup>	na pokrycie deficytu budżetu <sup>x</sup>
Lp	3	3.1	4	4	4.1	4.1.1	4.2.1	4.2	4.2.1	4.3	4.3.1	z tego:	
2022	A	0,00	117 595 862,00	117 595 862,00	102 377 000,00	43 899 763,00	14 909 082,00	14 909 082,00	11 218 862,00	309 780,00	0,00	na pokrycie deficytu budżetu <sup>x</sup>	
	B	0,00	0,00	0,00	0,00	0,00	0,00	0,00	0,00	0,00	0,00	na pokrycie deficytu budżetu <sup>x</sup>	
	C	-55 118 625,00	0,00	117 595 862,00	102 377 000,00	43 899 763,00	11 218 862,00	14 909 082,00	11 218 862,00	309 780,00	0,00	na pokrycie deficytu budżetu <sup>x</sup>	
2023	A	0,00	74 057 000,00	74 057 000,00	73 800 000,00	5 079 763,00	0,00	0,00	0,00	0,00	0,00	na pokrycie deficytu budżetu <sup>x</sup>	
	B	0,00	0,00	0,00	0,00	0,00	0,00	0,00	0,00	0,00	0,00	na pokrycie deficytu budżetu <sup>x</sup>	
	C	-5 079 763,00	0,00	74 057 000,00	73 800 000,00	5 079 763,00	0,00	0,00	0,00	0,00	0,00	na pokrycie deficytu budżetu <sup>x</sup>	
2024	A	0,00	74 396 000,00	74 396 000,00	73 823 000,00	1 548 763,00	0,00	0,00	0,00	0,00	0,00	na pokrycie deficytu budżetu <sup>x</sup>	
	B	0,00	0,00	0,00	0,00	0,00	0,00	0,00	0,00	0,00	0,00	na pokrycie deficytu budżetu <sup>x</sup>	
	C	-1 548 763,00	0,00	74 396 000,00	73 823 000,00	1 548 763,00	0,00	0,00	0,00	0,00	0,00	na pokrycie deficytu budżetu <sup>x</sup>	
2025	A	72 167 215,00	72 167 215,00	606 000,00	0,00	0,00	0,00	0,00	0,00	0,00	0,00	na pokrycie deficytu budżetu <sup>x</sup>	
	B	0,00	0,00	0,00	0,00	0,00	0,00	0,00	0,00	0,00	0,00	na pokrycie deficytu budżetu <sup>x</sup>	
	C	72 167 215,00	72 167 215,00	606 000,00	0,00	0,00	0,00	0,00	0,00	0,00	0,00	na pokrycie deficytu budżetu <sup>x</sup>	
2026	A	64 552 591,00	64 552 591,00	865 000,00	0,00	0,00	0,00	0,00	0,00	0,00	0,00	na pokrycie deficytu budżetu <sup>x</sup>	
	B	0,00	0,00	0,00	0,00	0,00	0,00	0,00	0,00	0,00	0,00	na pokrycie deficytu budżetu <sup>x</sup>	
	C	64 552 591,00	64 552 591,00	865 000,00	0,00	0,00	0,00	0,00	0,00	0,00	0,00	na pokrycie deficytu budżetu <sup>x</sup>	
2027	A	74 785 291,00	74 785 291,00	870 000,00	0,00	0,00	0,00	0,00	0,00	0,00	0,00	na pokrycie deficytu budżetu <sup>x</sup>	
	B	0,00	0,00	0,00	0,00	0,00	0,00	0,00	0,00	0,00	0,00	na pokrycie deficytu budżetu <sup>x</sup>	
	C	74 785 291,00	74 785 291,00	870 000,00	0,00	0,00	0,00	0,00	0,00	0,00	0,00	na pokrycie deficytu budżetu <sup>x</sup>	

2028	A	78 199 291,00	78 199 291,00	1 136 000,00	0,00	0,00	0,00	0,00	0,00	0,00	0,00	0,00	0,00	0,00	0,00	0,00	0,00	0,00	0,00
	B	0,00	0,00	0,00	0,00	0,00	0,00	0,00	0,00	0,00	0,00	0,00	0,00	0,00	0,00	0,00	0,00	0,00	0,00
	C	78 199 291,00	78 199 291,00	1 136 000,00	0,00	0,00	0,00	0,00	0,00	0,00	0,00	0,00	0,00	0,00	0,00	0,00	0,00	0,00	0,00
2029	A	78 822 717,00	78 822 717,00	1 200 000,00	0,00	0,00	0,00	0,00	0,00	0,00	0,00	0,00	0,00	0,00	0,00	0,00	0,00	0,00	0,00
	B	0,00	0,00	0,00	0,00	0,00	0,00	0,00	0,00	0,00	0,00	0,00	0,00	0,00	0,00	0,00	0,00	0,00	0,00
	C	78 822 717,00	78 822 717,00	1 200 000,00	0,00	0,00	0,00	0,00	0,00	0,00	0,00	0,00	0,00	0,00	0,00	0,00	0,00	0,00	0,00
2030	A	67 903 334,00	67 903 334,00	1 200 000,00	0,00	0,00	0,00	0,00	0,00	0,00	0,00	0,00	0,00	0,00	0,00	0,00	0,00	0,00	0,00
	B	0,00	0,00	0,00	0,00	0,00	0,00	0,00	0,00	0,00	0,00	0,00	0,00	0,00	0,00	0,00	0,00	0,00	0,00
	C	67 903 334,00	67 903 334,00	1 200 000,00	0,00	0,00	0,00	0,00	0,00	0,00	0,00	0,00	0,00	0,00	0,00	0,00	0,00	0,00	0,00
2031	A	50 969 994,00	50 969 994,00	1 200 000,00	0,00	0,00	0,00	0,00	0,00	0,00	0,00	0,00	0,00	0,00	0,00	0,00	0,00	0,00	0,00
	B	0,00	0,00	0,00	0,00	0,00	0,00	0,00	0,00	0,00	0,00	0,00	0,00	0,00	0,00	0,00	0,00	0,00	0,00
	C	50 969 994,00	50 969 994,00	1 200 000,00	0,00	0,00	0,00	0,00	0,00	0,00	0,00	0,00	0,00	0,00	0,00	0,00	0,00	0,00	0,00
2032	A	38 170 000,00	38 170 000,00	1 200 000,00	0,00	0,00	0,00	0,00	0,00	0,00	0,00	0,00	0,00	0,00	0,00	0,00	0,00	0,00	0,00
	B	0,00	0,00	0,00	0,00	0,00	0,00	0,00	0,00	0,00	0,00	0,00	0,00	0,00	0,00	0,00	0,00	0,00	0,00
	C	38 170 000,00	38 170 000,00	1 200 000,00	0,00	0,00	0,00	0,00	0,00	0,00	0,00	0,00	0,00	0,00	0,00	0,00	0,00	0,00	0,00
2033	A	27 670 000,00	27 670 000,00	1 200 000,00	0,00	0,00	0,00	0,00	0,00	0,00	0,00	0,00	0,00	0,00	0,00	0,00	0,00	0,00	0,00
	B	0,00	0,00	0,00	0,00	0,00	0,00	0,00	0,00	0,00	0,00	0,00	0,00	0,00	0,00	0,00	0,00	0,00	0,00
	C	27 670 000,00	27 670 000,00	1 200 000,00	0,00	0,00	0,00	0,00	0,00	0,00	0,00	0,00	0,00	0,00	0,00	0,00	0,00	0,00	0,00
2034	A	23 794 000,00	23 794 000,00	1 206 000,00	0,00	0,00	0,00	0,00	0,00	0,00	0,00	0,00	0,00	0,00	0,00	0,00	0,00	0,00	0,00
	B	0,00	0,00	0,00	0,00	0,00	0,00	0,00	0,00	0,00	0,00	0,00	0,00	0,00	0,00	0,00	0,00	0,00	0,00
	C	23 794 000,00	23 794 000,00	1 206 000,00	0,00	0,00	0,00	0,00	0,00	0,00	0,00	0,00	0,00	0,00	0,00	0,00	0,00	0,00	0,00
2035	A	23 750 000,00	23 750 000,00	1 250 000,00	0,00	0,00	0,00	0,00	0,00	0,00	0,00	0,00	0,00	0,00	0,00	0,00	0,00	0,00	0,00
	B	0,00	0,00	0,00	0,00	0,00	0,00	0,00	0,00	0,00	0,00	0,00	0,00	0,00	0,00	0,00	0,00	0,00	0,00
	C	23 750 000,00	23 750 000,00	1 250 000,00	0,00	0,00	0,00	0,00	0,00	0,00	0,00	0,00	0,00	0,00	0,00	0,00	0,00	0,00	0,00
2036	A	23 260 000,00	23 260 000,00	1 740 000,00	0,00	0,00	0,00	0,00	0,00	0,00	0,00	0,00	0,00	0,00	0,00	0,00	0,00	0,00	0,00
	B	0,00	0,00	0,00	0,00	0,00	0,00	0,00	0,00	0,00	0,00	0,00	0,00	0,00	0,00	0,00	0,00	0,00	0,00
	C	23 260 000,00	23 260 000,00	1 740 000,00	0,00	0,00	0,00	0,00	0,00	0,00	0,00	0,00	0,00	0,00	0,00	0,00	0,00	0,00	0,00
2037	A	12 962 300,00	12 962 300,00	1 800 000,00	0,00	0,00	0,00	0,00	0,00	0,00	0,00	0,00	0,00	0,00	0,00	0,00	0,00	0,00	0,00
	B	0,00	0,00	0,00	0,00	0,00	0,00	0,00	0,00	0,00	0,00	0,00	0,00	0,00	0,00	0,00	0,00	0,00	0,00
	C	12 962 300,00	12 962 300,00	1 800 000,00	0,00	0,00	0,00	0,00	0,00	0,00	0,00	0,00	0,00	0,00	0,00	0,00	0,00	0,00	0,00
2038	A	5 547 300,00	5 547 300,00	1 835 000,00	0,00	0,00	0,00	0,00	0,00	0,00	0,00	0,00	0,00	0,00	0,00	0,00	0,00	0,00	0,00
	B	0,00	0,00	0,00	0,00	0,00	0,00	0,00	0,00	0,00	0,00	0,00	0,00	0,00	0,00	0,00	0,00	0,00	0,00
	C	5 547 300,00	5 547 300,00	1 835 000,00	0,00	0,00	0,00	0,00	0,00	0,00	0,00	0,00	0,00	0,00	0,00	0,00	0,00	0,00	0,00

5) Inne przeznaczenie nadwyżki budżetowej wymaga objaśnienia w objaśnieniach do wieloletniej prognozy finansowej.

6) W pozycji należy ująć środki pieniężne znajdujące się na rachunku budżetu pochodzące z nadwyżek poprzednich budżetów, łącznie z niewykorzystanymi środkami, o których mowa w art. 217 ust. 2 pkt 8 ustawy.

Lp	z tego:			z tego:			z tego:				
	4.4	w tym:		4.5	4.5.1	5	5.1	w tym:			
		Spłaty udzielonych pożyczek w latach ubiegłych x	na pokrycie deficytu budżetu x					Inne przychody niezwiązane z zaciągnięciem długu x 7)	na pokrycie deficytu budżetu x	łączna kwota przypadających na dany rok kwot ustawowych wyłączeń z limitu spłaty zobowiązań x	kwota przypadających na dany rok kwot wyłączeń określonych w art. 243 ust. 3 ustawy x
2022	A	0,00	0,00	0,00	0,00	62 477 237,00	58 477 237,00	0,00	0,00	0,00	0,00
	B	0,00	0,00	0,00	0,00	0,00	0,00	0,00	0,00	0,00	0,00
	C	0,00	0,00	0,00	0,00	62 477 237,00	58 477 237,00	0,00	0,00	0,00	0,00
2023	A	257 000,00	0,00	0,00	0,00	68 977 237,00	68 977 237,00	0,00	0,00	0,00	0,00
	B	0,00	0,00	0,00	0,00	0,00	0,00	0,00	0,00	0,00	0,00
	C	257 000,00	0,00	0,00	0,00	68 977 237,00	68 977 237,00	0,00	0,00	0,00	0,00
2024	A	573 000,00	0,00	0,00	0,00	72 847 237,00	72 847 237,00	0,00	0,00	0,00	0,00
	B	0,00	0,00	0,00	0,00	0,00	0,00	0,00	0,00	0,00	0,00
	C	573 000,00	0,00	0,00	0,00	72 847 237,00	72 847 237,00	0,00	0,00	0,00	0,00
2025	A	606 000,00	0,00	0,00	0,00	72 773 215,00	72 773 215,00	0,00	0,00	0,00	0,00
	B	0,00	0,00	0,00	0,00	0,00	0,00	0,00	0,00	0,00	0,00
	C	606 000,00	0,00	0,00	0,00	72 773 215,00	72 773 215,00	0,00	0,00	0,00	0,00
2026	A	865 000,00	0,00	0,00	0,00	65 417 591,00	65 417 591,00	0,00	0,00	0,00	0,00
	B	0,00	0,00	0,00	0,00	0,00	0,00	0,00	0,00	0,00	0,00
	C	865 000,00	0,00	0,00	0,00	65 417 591,00	65 417 591,00	0,00	0,00	0,00	0,00
2027	A	870 000,00	0,00	0,00	0,00	75 655 291,00	75 655 291,00	0,00	0,00	0,00	0,00
	B	0,00	0,00	0,00	0,00	0,00	0,00	0,00	0,00	0,00	0,00
	C	870 000,00	0,00	0,00	0,00	75 655 291,00	75 655 291,00	0,00	0,00	0,00	0,00

2028	A	1 136 000,00	0,00	0,00	0,00	0,00	79 335 291,00	79 335 291,00	0,00	0,00	0,00
	B	0,00	0,00	0,00	0,00	0,00	0,00	0,00	0,00	0,00	0,00
	C	1 136 000,00	0,00	0,00	0,00	0,00	79 335 291,00	79 335 291,00	0,00	0,00	0,00
2029	A	1 200 000,00	0,00	0,00	0,00	0,00	80 022 717,00	80 022 717,00	0,00	0,00	0,00
	B	0,00	0,00	0,00	0,00	0,00	0,00	0,00	0,00	0,00	0,00
	C	1 200 000,00	0,00	0,00	0,00	0,00	80 022 717,00	80 022 717,00	0,00	0,00	0,00
2030	A	1 200 000,00	0,00	0,00	0,00	0,00	69 103 334,00	69 103 334,00	0,00	0,00	0,00
	B	0,00	0,00	0,00	0,00	0,00	0,00	0,00	0,00	0,00	0,00
	C	1 200 000,00	0,00	0,00	0,00	0,00	69 103 334,00	69 103 334,00	0,00	0,00	0,00
2031	A	1 200 000,00	0,00	0,00	0,00	0,00	52 169 994,00	52 169 994,00	0,00	0,00	0,00
	B	0,00	0,00	0,00	0,00	0,00	0,00	0,00	0,00	0,00	0,00
	C	1 200 000,00	0,00	0,00	0,00	0,00	52 169 994,00	52 169 994,00	0,00	0,00	0,00
2032	A	1 200 000,00	0,00	0,00	0,00	0,00	39 370 000,00	39 370 000,00	0,00	0,00	0,00
	B	0,00	0,00	0,00	0,00	0,00	0,00	0,00	0,00	0,00	0,00
	C	1 200 000,00	0,00	0,00	0,00	0,00	39 370 000,00	39 370 000,00	0,00	0,00	0,00
2033	A	1 200 000,00	0,00	0,00	0,00	0,00	28 870 000,00	28 870 000,00	0,00	0,00	0,00
	B	0,00	0,00	0,00	0,00	0,00	0,00	0,00	0,00	0,00	0,00
	C	1 200 000,00	0,00	0,00	0,00	0,00	28 870 000,00	28 870 000,00	0,00	0,00	0,00
2034	A	1 206 000,00	0,00	0,00	0,00	0,00	25 000 000,00	25 000 000,00	0,00	0,00	0,00
	B	0,00	0,00	0,00	0,00	0,00	0,00	0,00	0,00	0,00	0,00
	C	1 206 000,00	0,00	0,00	0,00	0,00	25 000 000,00	25 000 000,00	0,00	0,00	0,00
2035	A	1 250 000,00	0,00	0,00	0,00	0,00	25 000 000,00	25 000 000,00	0,00	0,00	0,00
	B	0,00	0,00	0,00	0,00	0,00	0,00	0,00	0,00	0,00	0,00
	C	1 250 000,00	0,00	0,00	0,00	0,00	25 000 000,00	25 000 000,00	0,00	0,00	0,00
2036	A	1 740 000,00	0,00	0,00	0,00	0,00	14 762 300,00	14 762 300,00	0,00	0,00	0,00
	B	0,00	0,00	0,00	0,00	0,00	0,00	0,00	0,00	0,00	0,00
	C	1 740 000,00	0,00	0,00	0,00	0,00	14 762 300,00	14 762 300,00	0,00	0,00	0,00
2037	A	1 800 000,00	0,00	0,00	0,00	0,00	14 762 300,00	14 762 300,00	0,00	0,00	0,00
	B	0,00	0,00	0,00	0,00	0,00	0,00	0,00	0,00	0,00	0,00
	C	1 800 000,00	0,00	0,00	0,00	0,00	14 762 300,00	14 762 300,00	0,00	0,00	0,00
2038	A	1 835 000,00	0,00	0,00	0,00	0,00	7 382 300,00	7 382 300,00	0,00	0,00	0,00
	B	0,00	0,00	0,00	0,00	0,00	0,00	0,00	0,00	0,00	0,00
	C	1 835 000,00	0,00	0,00	0,00	0,00	7 382 300,00	7 382 300,00	0,00	0,00	0,00

7) W pozycji należy ująć w szczególności przychody pochodzące z prywatyzacji majątku jednostki samorządu terytorialnego.



Lp	Wyszczególnienie	Rozchody budżetu, z tego:										w tym:	Reacja zrównoważenia wydatków bieżących, o której mowa w art. 242 ustawy
		łączna kwota przypadających na dany rok kwot ustawowych wyłączeń z limitu spłaty zobowiązań, z tego:				Inne rozchody niezwiązane ze spłatą długu x	Kwota długu x	Różnica między dochodami bieżącymi a wydatkami bieżącymi x	Różnica między dochodami bieżącymi, skorygowanymi o środki <sup>(8)</sup> a wydatkami bieżącymi x				
		kwota wyłączeń z tytułu wcześniejszej spłaty zobowiązań, określonych w art. 243 ust. 3b ustawy	środkami nowego zobowiązania	środkami, o których mowa w art. 217 ust. 2 pkt 6 ustawy	innymi środkami					kwota przypadających na dany rok kwot pozostałych ustawowych wyłączeń z limitu spłaty zobowiązań x			
5.1.1.3	5.1.1.3.1	5.1.1.3.2	5.1.1.3.3	5.1.1.4	5.2	6	6.1	7.1	7.2				
2022	A	0,00	0,00	0,00	0,00	4 000 000,00	654 063 507,00	0,00	108 255 124,00	123 473 986,00			
	B	0,00	0,00	0,00	0,00	0,00	0,00	1 431 044,00	1 431 044,00	1 431 044,00			
	C	0,00	0,00	0,00	0,00	4 000 000,00	654 063 507,00	0,00	106 824 080,00	122 042 942,00			
2023	A	x	x	x	x	0,00	658 886 270,00	0,00	156 294 738,00	156 551 738,00			
	B	x	x	x	x	0,00	0,00	0,00	0,00	0,00			
	C	x	x	x	x	0,00	658 886 270,00	0,00	156 294 738,00	156 551 738,00			
2024	A	x	x	x	x	0,00	659 862 033,00	0,00	190 460 019,00	191 033 019,00			
	B	x	x	x	x	0,00	0,00	0,00	0,00	0,00			
	C	x	x	x	x	0,00	659 862 033,00	0,00	190 460 019,00	191 033 019,00			
2025	A	x	x	x	x	0,00	587 088 818,00	0,00	241 450 033,00	242 056 033,00			
	B	x	x	x	x	0,00	0,00	0,00	0,00	0,00			
	C	x	x	x	x	0,00	587 088 818,00	0,00	241 450 033,00	242 056 033,00			
2026	A	x	x	x	x	0,00	521 671 227,00	0,00	279 412 501,00	280 277 501,00			
	B	x	x	x	x	0,00	0,00	0,00	0,00	0,00			
	C	x	x	x	x	0,00	521 671 227,00	0,00	279 412 501,00	280 277 501,00			
2027	A	x	x	x	x	0,00	446 015 936,00	0,00	318 896 910,00	319 766 910,00			
	B	x	x	x	x	0,00	0,00	0,00	0,00	0,00			
	C	x	x	x	x	0,00	446 015 936,00	0,00	318 896 910,00	319 766 910,00			

2028	A	x	x	x	x	0,00	0,00	0,00	366 680 645,00	0,00	359 647 317,00	360 783 317,00
	B	x	x	x	x	0,00	0,00	0,00	0,00	0,00	0,00	0,00
	C	x	x	x	x	0,00	0,00	0,00	366 680 645,00	0,00	359 647 317,00	360 783 317,00
2029	A	x	x	x	x	0,00	0,00	0,00	286 657 928,00	0,00	401 718 192,00	402 918 192,00
	B	x	x	x	x	0,00	0,00	0,00	0,00	0,00	0,00	0,00
	C	x	x	x	x	0,00	0,00	0,00	286 657 928,00	0,00	401 718 192,00	402 918 192,00
2030	A	x	x	x	x	0,00	0,00	0,00	217 554 594,00	0,00	444 898 704,00	446 098 704,00
	B	x	x	x	x	0,00	0,00	0,00	0,00	0,00	0,00	0,00
	C	x	x	x	x	0,00	0,00	0,00	217 554 594,00	0,00	444 898 704,00	446 098 704,00
2031	A	x	x	x	x	0,00	0,00	0,00	165 384 600,00	0,00	489 017 798,00	490 217 798,00
	B	x	x	x	x	0,00	0,00	0,00	0,00	0,00	0,00	0,00
	C	x	x	x	x	0,00	0,00	0,00	165 384 600,00	0,00	489 017 798,00	490 217 798,00
2032	A	x	x	x	x	0,00	0,00	0,00	126 014 600,00	0,00	534 075 740,00	535 275 740,00
	B	x	x	x	x	0,00	0,00	0,00	0,00	0,00	0,00	0,00
	C	x	x	x	x	0,00	0,00	0,00	126 014 600,00	0,00	534 075 740,00	535 275 740,00
2033	A	x	x	x	x	0,00	0,00	0,00	97 144 600,00	0,00	580 202 106,00	581 402 106,00
	B	x	x	x	x	0,00	0,00	0,00	0,00	0,00	0,00	0,00
	C	x	x	x	x	0,00	0,00	0,00	97 144 600,00	0,00	580 202 106,00	581 402 106,00
2034	A	x	x	x	x	0,00	0,00	0,00	72 144 600,00	0,00	627 547 428,00	628 753 428,00
	B	x	x	x	x	0,00	0,00	0,00	0,00	0,00	0,00	0,00
	C	x	x	x	x	0,00	0,00	0,00	72 144 600,00	0,00	627 547 428,00	628 753 428,00
2035	A	x	x	x	x	0,00	0,00	0,00	47 144 600,00	0,00	676 261 919,00	677 511 919,00
	B	x	x	x	x	0,00	0,00	0,00	0,00	0,00	0,00	0,00
	C	x	x	x	x	0,00	0,00	0,00	47 144 600,00	0,00	676 261 919,00	677 511 919,00
2036	A	x	x	x	x	0,00	0,00	0,00	22 144 600,00	0,00	726 435 320,00	728 175 320,00
	B	x	x	x	x	0,00	0,00	0,00	0,00	0,00	0,00	0,00
	C	x	x	x	x	0,00	0,00	0,00	22 144 600,00	0,00	726 435 320,00	728 175 320,00
2037	A	x	x	x	x	0,00	0,00	0,00	7 382 300,00	0,00	779 835 325,00	779 835 325,00
	B	x	x	x	x	0,00	0,00	0,00	0,00	0,00	0,00	0,00
	C	x	x	x	x	0,00	0,00	0,00	7 382 300,00	0,00	779 835 325,00	779 835 325,00
2038	A	x	x	x	x	0,00	0,00	0,00	0,00	0,00	0,00	0,00
	B	x	x	x	x	0,00	0,00	0,00	0,00	0,00	0,00	0,00
	C	x	x	x	x	0,00	0,00	0,00	0,00	0,00	0,00	0,00

b) Skorygowanie o środki delficy określonego w art. 242 ustawy powiększenia o odpowiednie dla roku prognozy przychody wskazane w art. 217 ust. 2 ustawy. Skutki finansowe wyłączeń ograniczenia, o którym mowa w art. 242 ustawy, zawarte w innych ustawach należy ująć w objaśnieniach dołączanych do wieloletniej prognozy finansowej zgodnie z art. 226 ust. 2a ustawy.

Wyszczególnienie		Wskaźnik spłaty zobowiązań									
		8.1	8.2		8.3	8.3.1	8.4	8.4.1	8.4.1		
8.1	8.2	8.3	8.3.1	8.4	8.4.1	8.4.1	8.4.1	8.4.1	8.4.1	8.4.1	
Relacja określona po lewej stronie nierówności we wzorze, o którym mowa w art. 243 ust. 1 ustawy (po uwzględnieniu zobowiązań związku współtworzonego przez jednostkę samorządu terytorialnego oraz po uwzględnieniu ustawowych wyłączeń przypadających na dany rok) <sup>x</sup>	11,39%	12,24%	10,55%	11,15%	TAK	TAK	TAK	TAK	TAK	TAK	
	-0,09%	0,10%	0,00%	0,00%	TAK	TAK	TAK	TAK	TAK	TAK	
	7,28%	11,29%	10,55%	11,15%	TAK	TAK	TAK	TAK	TAK	TAK	
Relacja określona po prawej stronie nierówności we wzorze, o którym mowa w art. 243 ust. 1 ustawy, ustalona dla danego roku (wskaźnik jednoroczny) <sup>x</sup>	7,88%	14,62%	10,64%	11,24%	TAK	TAK	TAK	TAK	TAK	TAK	
	0,00%	0,00%	0,02%	0,02%	TAK	TAK	TAK	TAK	TAK	TAK	
	7,88%	14,62%	10,62%	11,22%	TAK	TAK	TAK	TAK	TAK	TAK	
0,00%	7,80%	16,95%	11,00%	11,60%	TAK	TAK	TAK	TAK	TAK	TAK	
	0,00%	0,00%	0,01%	0,01%	TAK	TAK	TAK	TAK	TAK	TAK	
	7,80%	16,95%	10,99%	11,59%	TAK	TAK	TAK	TAK	TAK	TAK	
7,51%	20,50%	x	11,80%	12,40%	TAK	TAK	TAK	TAK	TAK	TAK	
	0,00%	x	0,01%	0,01%	TAK	TAK	TAK	TAK	TAK	TAK	
	7,51%	20,50%	11,79%	12,39%	TAK	TAK	TAK	TAK	TAK	TAK	
6,47%	22,77%	x	12,36%	12,92%	TAK	TAK	TAK	TAK	TAK	TAK	
	0,00%	x	0,01%	0,01%	TAK	TAK	TAK	TAK	TAK	TAK	
	6,47%	22,77%	12,35%	12,91%	TAK	TAK	TAK	TAK	TAK	TAK	
6,93%	24,97%	x	14,36%	14,93%	TAK	TAK	TAK	TAK	TAK	TAK	
	0,00%	x	0,01%	0,02%	TAK	TAK	TAK	TAK	TAK	TAK	
	6,93%	24,98%	14,35%	14,91%	TAK	TAK	TAK	TAK	TAK	TAK	

2028	A	6,75%	27,11%	x	17,16%	17,72%	TAK	TAK
	B	0,00%	0,00%	x	0,01%	0,01%	TAK	TAK
	C	6,75%	27,11%	x	17,15%	17,71%	TAK	TAK
2029	A	6,37%	29,20%	x	19,76%	19,76%	TAK	TAK
	B	0,00%	0,00%	x	0,01%	0,01%	TAK	TAK
	C	6,37%	29,20%	x	19,75%	19,75%	TAK	TAK
2030	A	5,31%	31,22%	x	22,30%	22,30%	TAK	TAK
	B	0,00%	0,00%	x	0,00%	0,00%	TAK	TAK
	C	5,31%	31,22%	x	22,30%	22,30%	TAK	TAK
2031	A	3,92%	33,18%	x	24,67%	24,67%	TAK	TAK
	B	0,00%	0,00%	x	-0,01%	-0,01%	NIE	NIE
	C	3,92%	33,18%	x	24,68%	24,68%	TAK	TAK
2032	A	2,90%	35,09%	x	26,99%	26,99%	TAK	TAK
	B	0,00%	0,00%	x	0,00%	0,00%	TAK	TAK
	C	2,90%	35,09%	x	26,99%	26,99%	TAK	TAK
2033	A	2,10%	36,95%	x	29,08%	29,08%	TAK	TAK
	B	0,00%	0,00%	x	0,00%	0,00%	TAK	TAK
	C	2,10%	36,95%	x	29,08%	29,08%	TAK	TAK
2034	A	1,77%	38,75%	x	31,10%	31,10%	TAK	TAK
	B	0,00%	0,00%	x	0,00%	0,00%	TAK	TAK
	C	1,77%	38,75%	x	31,10%	31,10%	TAK	TAK
2035	A	1,68%	40,50%	x	33,07%	33,07%	TAK	TAK
	B	0,00%	0,00%	x	0,00%	0,00%	TAK	TAK
	C	1,68%	40,50%	x	33,07%	33,07%	TAK	TAK
2036	A	1,60%	42,20%	x	34,98%	34,98%	TAK	TAK
	B	0,00%	0,00%	x	0,00%	0,00%	TAK	TAK
	C	1,60%	42,20%	x	34,98%	34,98%	TAK	TAK
2037	A	0,91%	43,85%	x	36,84%	36,84%	TAK	TAK
	B	0,00%	0,00%	x	0,00%	0,00%	TAK	TAK
	C	0,91%	43,85%	x	36,84%	36,84%	TAK	TAK
2038	A	0,41%	45,45%	x	38,65%	38,65%	TAK	TAK
	B	0,00%	0,00%	x	0,00%	0,00%	TAK	TAK
	C	0,41%	45,45%	x	38,65%	38,65%	TAK	TAK

Ustalona na lata 2022-2025 relacja z art. 243 (poz. 8.3, 8.3.1, 8.4 i 8.4.1) została obliczona według średniej 7-letniej

Finansowanie programów, projektów lub zadań realizowanych z udziałem środków, o których mowa w art. 5 ust. 1 pkt 2 i 3 ustawy									
Lp	w tym:			w tym:			w tym:		
	9.1	9.1.1	9.1.1.1	9.2	9.2.1	9.2.1.1	9.3	9.3.1	9.3.1.1
Wyszczególnienie	Dochody bieżące na programy, projekty lub zadania finansowane z udziałem środków, o których mowa w art. 5 ust. 1 pkt 2 i 3 ustawy x ustawy	Dotacje i środki o charakterze bieżącym na realizację programu, projektu lub zadania finansowanego z udziałem środków, o których mowa w art. 5 ust. 1 pkt 2 i 3 ustawy x ustawy	środki określone w art. 5 ust. 1 pkt 2 ustawy	Dochody majątkowe na programy, projekty lub zadania finansowane z udziałem środków, o których mowa w art. 5 ust. 1 pkt 2 i 3 ustawy	Dochody majątkowe na programy, projekty lub zadania finansowane z udziałem środków, o których mowa w art. 5 ust. 1 pkt 2 ustawy	środki określone w art. 5 ust. 1 pkt 2 ustawy	Wydutki bieżące na programy, projekty lub zadania finansowane z udziałem środków, o których mowa w art. 5 ust. 1 pkt 2 i 3 ustawy x ustawy	Wydutki bieżące na programy, projekty lub zadania finansowane z udziałem środków, o których mowa w art. 5 ust. 1 pkt 2 ustawy x ustawy	Wydutki bieżące na programy, projekty lub zadania finansowane z udziałem środków, o których mowa w art. 5 ust. 1 pkt 2 ustawy
2022	A	7 113 087,00	6 678 577,00	170 455 472,00	170 455 472,00	170 351 234,00	10 540 634,00	10 540 634,00	9 898 278,00
	B	208 057,00	203 146,00	3 602 600,00	3 602 600,00	3 602 600,00	235 653,00	235 653,00	203 523,00
	C	6 905 030,00	6 905 030,00	6 475 431,00	166 852 872,00	166 748 634,00	10 304 981,00	10 304 981,00	9 694 755,00
2023	A	1 542 592,00	1 492 942,00	98 097 622,00	98 097 622,00	98 097 622,00	1 635 210,00	1 635 210,00	1 492 942,00
	B	1 672,00	1 672,00	0,00	0,00	0,00	1 761,00	1 761,00	1 672,00
	C	1 540 920,00	1 540 920,00	1 491 270,00	98 097 622,00	98 097 622,00	1 633 449,00	1 633 449,00	1 491 270,00
2024	A	214 234,00	214 234,00	0,00	0,00	0,00	220 066,00	220 066,00	214 234,00
	B	1 673,00	1 673,00	0,00	0,00	0,00	1 762,00	1 762,00	1 673,00
	C	212 561,00	212 561,00	212 561,00	0,00	0,00	218 304,00	218 304,00	212 561,00
2025	A	37 861,00	37 861,00	0,00	0,00	0,00	106 595,00	106 595,00	37 861,00
	B	22 546,00	22 546,00	0,00	0,00	0,00	-1 800,00	-1 800,00	22 546,00
	C	15 315,00	15 315,00	15 315,00	0,00	0,00	108 395,00	108 395,00	15 315,00
2026	A	15 247,00	15 247,00	15 247,00	0,00	0,00	105 037,00	105 037,00	15 247,00
	B	-68,00	-68,00	-68,00	0,00	0,00	-3 358,00	-3 358,00	-68,00
	C	15 315,00	15 315,00	15 315,00	0,00	0,00	108 395,00	108 395,00	15 315,00
2027	A	10 165,00	10 165,00	10 165,00	0,00	0,00	32 947,00	32 947,00	10 165,00
	B	-5 150,00	-5 150,00	-5 150,00	0,00	0,00	-75 448,00	-75 448,00	-5 150,00
	C	15 315,00	15 315,00	15 315,00	0,00	0,00	108 395,00	108 395,00	15 315,00



Informacje uzupełniające o wybranych kategoriach finansowych											
Lp	Wyszczególnienie	w tym:			z tego:		Wydanki bieżące na pokrycie ujemnego wyniku finansowego publicznego zakładu opieki zdrowotnej	Wydanki na spłatę zobowiązań przysługujących w związku z likwidacją lub przekształceniem samodzielnego publicznego zakładu opieki zdrowotnej	Kwota zobowiązań związku współtworzonego przez jednostkę samorządu terytorialnego przypadających do spłaty w danym roku budżetowym, podlegająca doliczeniu zgodnie z art. 244 ustawy <sup>x</sup>	Kwota zobowiązań wynikających z przejęcia przez jednostkę samorządu terytorialnego zobowiązań po likwidowanych i przekształcanych samorządowych osobach prawnych	
		Wydatki majątkowe na programy, projekty lub zadania finansowane z udziałem środków, o których mowa w art. 5 ust. 1 pkt 2 i 3 ustawy	Wydatki majątkowe na programy, projekty lub zadania finansowane z udziałem środków, o których mowa w art. 5 ust. 1 pkt 2 ustawy	Wydatki majątkowe na programy, projekty lub zadania finansowane środkami określonymi w art. 5 ust. 1 pkt 2 ustawy	bieżące	majątkowe					
		9.4	9.4.1	9.4.1.1	10.1	10.1.1	10.1.2	10.2	10.3	10.4	10.5
2022	A	271 393 696,00	271 393 696,00	162 868 617,00	469 027 652,00	138 817 331,00	330 210 321,00	0,00	0,00	0,00	0,00
	B	-26 356,00	-26 356,00	0,00	493 033,00	459 989,00	33 644,00	0,00	0,00	0,00	0,00
	C	271 420 052,00	271 420 052,00	162 868 617,00	468 534 619,00	138 357 942,00	330 176 677,00	0,00	0,00	0,00	0,00
2023	A	177 035 931,00	177 035 931,00	98 097 622,00	429 562 760,00	159 974 736,00	269 588 024,00	0,00	0,00	0,00	0,00
	B	0,00	0,00	0,00	-4 290 711,00	1 761,00	-4 292 472,00	0,00	0,00	0,00	0,00
	C	177 035 931,00	177 035 931,00	98 097 622,00	433 853 471,00	159 972 975,00	273 880 496,00	0,00	0,00	0,00	0,00
2024	A	0,00	0,00	0,00	332 529 065,00	131 025 509,00	201 503 556,00	0,00	0,00	0,00	0,00
	B	0,00	0,00	0,00	4 294 234,00	1 762,00	4 292 472,00	0,00	0,00	0,00	0,00
	C	0,00	0,00	0,00	328 234 831,00	131 023 747,00	197 211 084,00	0,00	0,00	0,00	0,00
2025	A	0,00	0,00	0,00	193 252 955,00	78 266 412,00	114 986 543,00	0,00	0,00	0,00	0,00
	B	0,00	0,00	0,00	-1 800,00	-1 800,00	0,00	0,00	0,00	0,00	0,00
	C	0,00	0,00	0,00	193 254 755,00	78 268 212,00	114 986 543,00	0,00	0,00	0,00	0,00
2026	A	0,00	0,00	0,00	112 271 016,00	80 171 016,00	32 100 000,00	0,00	0,00	0,00	0,00
	B	0,00	0,00	0,00	-3 358,00	-3 358,00	0,00	0,00	0,00	0,00	0,00
	C	0,00	0,00	0,00	112 274 374,00	80 174 374,00	32 100 000,00	0,00	0,00	0,00	0,00
2027	A	0,00	0,00	0,00	83 572 856,00	83 572 856,00	0,00	0,00	0,00	0,00	0,00
	B	0,00	0,00	0,00	-75 448,00	-75 448,00	0,00	0,00	0,00	0,00	0,00
	C	0,00	0,00	0,00	83 648 304,00	83 648 304,00	0,00	0,00	0,00	0,00	0,00





Informacje uzupełniające o wybranych kategoriach finansowych														
Lp	Wyszczególnienie	10.6	10.7	10.7.1	10.7.2	10.7.2.1	w tym:		10.7.3	10.8	10.9	10.10	10.11	
							w tym:							
							Wydatki zmniejszające dług x	Wydatki zwiększające dług x						
	Splata, o których mowa w poz. 5.1, wynikające wyłącznie z tytułu zobowiązań już zaciągniętych x			splata zobowiązań wymagalnych z lat poprzednich, innych niż w poz. 10.7.3 x	splata zobowiązań zaliczanych do tytułu dłużnego – kredyt pożyczka x	zobowiązań zaciągniętych po dniu 1 stycznia 2019 r. x		w tym: dokonywana w formie wydatku bieżącego x	wypłaty z tytułu wymagalnych poręczeń i gwarancji x	Kwota wzrostu(+)/spadku(-) kwoty długu wynikająca z operacji niekasowych (m.in. umorzenia, różnice kursowe)	Wcześniejsza splata zobowiązań, wyłączone z limitu splaty zobowiązań, dokonywana w formie wydatków budżetowych	Wykup papierów wartościowych, splaty rat kredytów i pożyczek wraz z należnymi odsetkami i dyskontami, odpowiadnie emitowanych lub zaciągniętych do równowartości kwoty ubyku w wykonanych dochodach jednostki samorządu terytorialnego będącego skutkiem wystąpienia COVID-19 x	Wydatki bieżące podlegające ustawowemu wyłączeniu z limitu splaty zobowiązań <sup>9)</sup>	
2022	A	58 477 237,00	9 785,00	9 785,00	0,00	0,00	0,00	0,00	0,00	0,00	0,00	0,00	0,00	0,00
	B	0,00	0,00	0,00	0,00	0,00	0,00	0,00	0,00	0,00	0,00	0,00	0,00	0,00
	C	58 477 237,00	9 785,00	9 785,00	0,00	0,00	0,00	0,00	0,00	0,00	0,00	0,00	0,00	0,00
2023	A	68 977 237,00	0,00	0,00	0,00	0,00	0,00	0,00	0,00	0,00	0,00	0,00	0,00	0,00
	B	0,00	0,00	0,00	0,00	0,00	0,00	0,00	0,00	0,00	0,00	0,00	0,00	0,00
	C	68 977 237,00	0,00	0,00	0,00	0,00	0,00	0,00	0,00	0,00	0,00	0,00	0,00	0,00
2024	A	72 847 237,00	0,00	0,00	0,00	0,00	0,00	0,00	0,00	0,00	0,00	0,00	0,00	0,00
	B	0,00	0,00	0,00	0,00	0,00	0,00	0,00	0,00	0,00	0,00	0,00	0,00	0,00
	C	72 847 237,00	0,00	0,00	0,00	0,00	0,00	0,00	0,00	0,00	0,00	0,00	0,00	0,00
2025	A	72 773 215,00	0,00	0,00	0,00	0,00	0,00	0,00	0,00	0,00	0,00	0,00	0,00	0,00
	B	0,00	0,00	0,00	0,00	0,00	0,00	0,00	0,00	0,00	0,00	0,00	0,00	0,00
	C	72 773 215,00	0,00	0,00	0,00	0,00	0,00	0,00	0,00	0,00	0,00	0,00	0,00	0,00
2026	A	65 417 591,00	0,00	0,00	0,00	0,00	0,00	0,00	0,00	0,00	0,00	0,00	0,00	0,00
	B	0,00	0,00	0,00	0,00	0,00	0,00	0,00	0,00	0,00	0,00	0,00	0,00	0,00
	C	65 417 591,00	0,00	0,00	0,00	0,00	0,00	0,00	0,00	0,00	0,00	0,00	0,00	0,00
2027	A	65 417 591,00	0,00	0,00	0,00	0,00	0,00	0,00	0,00	0,00	0,00	0,00	0,00	0,00
	B	0,00	0,00	0,00	0,00	0,00	0,00	0,00	0,00	0,00	0,00	0,00	0,00	0,00
	C	65 417 591,00	0,00	0,00	0,00	0,00	0,00	0,00	0,00	0,00	0,00	0,00	0,00	0,00



2038	A	0,00	0,00	0,00	0,00	0,00	0,00	0,00	0,00	0,00	0,00	0,00	0,00	0,00	0,00	
	B	0,00	0,00	0,00	0,00	0,00	0,00	0,00	0,00	0,00	0,00	0,00	0,00	0,00	0,00	0,00
	C	0,00	0,00	0,00	0,00	0,00	0,00	0,00	0,00	0,00	0,00	0,00	0,00	0,00	0,00	0,00

9) W pozycji należy ująć kwoty wydatków bieżących, o które zostają pomniejszone wydatki bieżące budżetu przy wyliczeniu limitu spłaty zobowiązań określonego po prawej stronie nierówności we wzorze, o którym mowa w art. 243 ustawy, na podstawie odrębnych ustaw, bez wydatków bieżących na obsługę długu. W szczególności należy ująć wydatki poniesione w celu realizacji zadań związanych z przeciwdziałaniem COVID-19.

\* Informacje zawarte w tej części wieloletniej prognozy finansowej, w tym o spełnieniu relacji określonej w art. 243 ustawy zostają automatycznie wygenerowane przez aplikację wskazaną przez Ministra Finansów, o której mowa w § 4 ust. 1, na podstawie danych historycznych oraz prognozowanych przez jednostkę samorządu terytorialnego. Automatycznie wyliczenia danych na podstawie wartości historycznych i prognozowanych przez jednostkę samorządu terytorialnego dotyczą w szczególności także pozycji 8.3 – 8.3.1 i pozycji z sekcji 12.

x - pozycje oznaczone symbolem „x” sporządza się na okres prognozy kwoty długu, zgodnie z art. 227 ust. 2 ustawy. Okres ten nie podlega wyłączeniu w sytuacji planowania wydatków z tytułu niewymagalnych poręczeń i gwarancji. W przypadku planowania wydatków z tytułu niewymagalnych poręczeń i gwarancji w okresie dłuższym niż okres, na który zaciągnięto oraz planuje się zaciągnąć zobowiązania budżetowe, informację o wydatkach z tytułu niewymagalnych poręczeń i gwarancji, wykraczających poza wspomniany okres, należy zamieścić w objaśnieniach do wieloletniej prognozy finansowej.

Legenda:  
A - aktualna wartość  
B - różnica wartości  
C - poprawna wartość

**Wykaz przedsięwzięć do WPF**

kwoty w zł

L.p.	Nazwa i cel	Jednostka odpowiedzialna lub koordynująca	Okres realizacji		Łączne nakłady finansowe	Limit 2022	Limit 2023	Limit 2024	Limit 2025	Limit 2026
			Od	Do						
1	Wydatki na przedsięwzięcia-ogółem (1.1+1.2+1.3)				A 2 305 144 410,00 B 2 305 733 362,00 C -588 952,00	469 027 692,00 433 853 471,00 -4 290 711,00	429 562 760,00 433 853 471,00 -4 290 711,00	332 529 065,00 328 234 831,00 4 294 234,00	193 252 955,00 193 254 755,00 -1 800,00	112 271 016,00 112 274 374,00 -3 358,00
1.a	- wydatki bieżące				A 1 028 854 842,00 B 1 028 598 316,00 C 316 526,00	138 817 331,00 138 357 942,00 459 389,00	159 974 736,00 159 972 975,00 1 761,00	131 025 509,00 131 023 747,00 1 762,00	78 268 412,00 78 268 212,00 -1 800,00	80 171 016,00 80 174 374,00 -3 358,00
1.b	- wydatki majątkowe				A 1 278 289 568,00 B 1 277 195 046,00 C -905 478,00	330 210 321,00 330 176 677,00 33 644,00	269 588 024,00 273 880 496,00 -4 292 472,00	201 503 556,00 197 211 084,00 4 292 472,00	114 986 543,00 114 986 543,00 0,00	32 100 000,00 32 100 000,00 0,00
1.1	Wydatki na programy, projekty lub zadania związane z programami realizowanymi z udziałem środków, o których mowa w art.5 ust.1 pkt 2 i 3 ustawy z dnia 27 sierpnia 2009 r. o finansach publicznych (Dz.U.Nr.157, poz.1240, z późn.zm.), z tego:				A 565 753 881,00 B 565 844 872,00 C -90 991,00	281 485 518,00 281 449 033,00 16 485,00	178 671 141,00 178 669 380,00 1 761,00	220 066,00 218 304,00 1 762,00	106 595,00 108 395,00 -1 800,00	105 037,00 108 395,00 -3 358,00
1.1.1	- wydatki bieżące				A 24 077 229,00 B 24 177 251,00 C -100 022,00	10 071 822,00 10 028 981,00 42 841,00	1 635 210,00 1 633 449,00 1 761,00	220 066,00 218 304,00 1 762,00	106 595,00 108 395,00 -1 800,00	105 037,00 108 395,00 -3 358,00
1.1.1.1	Skuteczna edukacja poza drzwiami sali lekcyjnej. Zarządzanie placówką w dobie wyzwań XXI wieku - Zmniejszenie różnic ekonomicznych i społecznych wśród nauczycieli obu państw	Szkola Podstawowa nr 8	2021	2022	A 41 092,00 B 40 538,00 C 554,00	41 092,00 40 538,00 554,00	0,00 0,00 0,00	0,00 0,00 0,00	0,00 0,00 0,00	0,00 0,00 0,00
1.1.1.39	Zawodowa współpraca 3 - Wzrost konkurencyjności na rynku pracy 286 (60K) absolwentów/ek z 4 częstochowskich szkół zawodowych	FER/ZSTIO/ZSG	2020	2022	A 1 266 138,00 B 1 269 888,00 C -3 750,00	601 927,00 598 771,00 3 156,00	0,00 0,00 0,00	0,00 0,00 0,00	0,00 0,00 0,00	0,00 0,00 0,00
1.1.1.40	Zawodowa współpraca 4 - Wzrost konkurencyjności na rynku pracy 200 u/u (95K) absolwentów/ek z 2 częstochowskich szkół zawodowych	FER/ZSK/ZST	2020	2022	A 1 070 126,00 B 1 105 800,00 C -35 674,00	424 107,00 400 907,00 23 200,00	0,00 0,00 0,00	0,00 0,00 0,00	0,00 0,00 0,00	0,00 0,00 0,00
1.1.1.49	Śląskie. Przywracamy błękit. Kompleksowa realizacja Programu ochrony powietrza dla województwa śląskiego - Kompleksowe działania na rzecz poprawy jakości powietrza na terenie województwa śląskiego umożliwiające efektywne wdrożenie Programu Ochrony Powietrza dla województwa śląskiego, przyjętego uchwałą VI/21/12/2020	Urząd Miasta Częstochowy- OSR	2022	2027	A 570 622,00 B 631 774,00 C -61 152,00	92 812,00 76 881,00 15 931,00	116 615,00 114 854,00 1 761,00	116 616,00 114 854,00 1 762,00	106 595,00 108 395,00 -1 800,00	105 037,00 108 395,00 -3 358,00
1.1.2	- wydatki majątkowe				A 541 676 652,00 B 541 667 821,00 C 9 031,00	271 393 696,00 271 420 052,00 -26 356,00	177 035 831,00 177 035 931,00 0,00	0,00 0,00 0,00	0,00 0,00 0,00	0,00 0,00 0,00
1.1.2.7	Zawodowa współpraca 3 - Wzrost konkurencyjności na rynku pracy 286 (60K) absolwentów/ek z 4 częstochowskich szkół zawodowych	FER/ZSTIO/ZSG	2021	2022	A 46 211,00 B 37 180,00 C 9 031,00	10 824,00 37 180,00 -26 356,00	0,00 0,00 0,00	0,00 0,00 0,00	0,00 0,00 0,00	0,00 0,00 0,00
1.2	Wydatki na programy, projekty lub zadania związane z umowami partnerstwa publiczno-prywatnego, z tego:				A 0,00 B 0,00 C 0,00	0,00 0,00 0,00	0,00 0,00 0,00	0,00 0,00 0,00	0,00 0,00 0,00	0,00 0,00 0,00

L.p.	Limit 2027	Limit 2028	Limit 2029	Limit 2030	Limit zobowiązań
1	83 572 856,00	80 880 905,00	84 857 828,00	88 740 948,00	828 251 571,00
	83 648 304,00	80 880 905,00	84 857 828,00	88 740 948,00	827 835 621,00
	-75 448,00	0,00	0,00	0,00	415 950,00
1.a	83 572 856,00	80 880 905,00	84 857 828,00	88 740 948,00	189 715 867,00
	83 648 304,00	80 880 905,00	84 857 828,00	88 740 948,00	189 333 561,00
	-75 448,00	0,00	0,00	0,00	382 306,00
	0,00	0,00	0,00	0,00	638 535 704,00
1.b	0,00	0,00	0,00	0,00	638 502 060,00
	0,00	0,00	0,00	0,00	33 644,00
1.1	32 947,00	0,00	0,00	0,00	177 605 065,00
	108 395,00	0,00	0,00	0,00	177 665 683,00
	-75 448,00	0,00	0,00	0,00	-60 598,00
1.1.1	32 947,00	0,00	0,00	0,00	10 797 986,00
	108 395,00	0,00	0,00	0,00	10 832 226,00
	-75 448,00	0,00	0,00	0,00	-34 242,00
	0,00	0,00	0,00	0,00	41 092,00
1.1.1.7	0,00	0,00	0,00	0,00	40 538,00
	0,00	0,00	0,00	0,00	554,00
1.1.1.39	0,00	0,00	0,00	0,00	601 927,00
	0,00	0,00	0,00	0,00	598 771,00
	0,00	0,00	0,00	0,00	3 156,00
1.1.1.40	0,00	0,00	0,00	0,00	424 107,00
	0,00	0,00	0,00	0,00	400 907,00
	0,00	0,00	0,00	0,00	23 200,00
	32 947,00	0,00	0,00	0,00	570 622,00
	108 395,00	0,00	0,00	0,00	631 774,00
1.1.1.49	-75 448,00	0,00	0,00	0,00	-61 152,00
1.1.2	0,00	0,00	0,00	0,00	166 807 099,00
	0,00	0,00	0,00	0,00	166 833 455,00
	0,00	0,00	0,00	0,00	-26 356,00
	0,00	0,00	0,00	0,00	10 824,00
1.1.2.7	0,00	0,00	0,00	0,00	37 180,00
	0,00	0,00	0,00	0,00	-26 356,00
1.2	0,00	0,00	0,00	0,00	0,00
	0,00	0,00	0,00	0,00	0,00
	0,00	0,00	0,00	0,00	0,00

L.p.	Nazwa i cel	Jednostka odpowiedzialna lub koordynująca	Okres realizacji		Łączne nakłady finansowe	Limit 2022	Limit 2023	Limit 2024	Limit 2025	Limit 2026
			Od	Do						
1.2.1	- wydatki bieżące				A 0,00 B 0,00 C 0,00	0,00 0,00 0,00	0,00 0,00 0,00	0,00 0,00 0,00	0,00 0,00 0,00	0,00 0,00 0,00
1.2.2	- wydatki majątkowe				A 0,00 B 0,00 C 0,00	0,00 0,00 0,00	0,00 0,00 0,00	0,00 0,00 0,00	0,00 0,00 0,00	0,00 0,00 0,00
1.3	Wydatki na programy, projekty lub zadania pozostałe (inne niż wymienione w pkt 1.1   1.2), z tego				A 1 739 390 529,00 B 1 739 898 490,00 C -497 961,00	187 562 134,00 187 065 586,00 -4 292 472,00	250 891 619,00 255 184 091,00 -4 292 472,00	332 308 999,00 328 016 527,00 4 292 472,00	193 146 360,00 193 146 360,00 0,00	112 165 979,00 112 165 979,00 0,00
1.3.1	- wydatki bieżące				A 1 004 361 065,00 B 1 004 361 065,00 C 416 548,00	128 745 509,00 128 328 961,00 416 548,00	158 339 526,00 158 339 526,00 0,00	130 805 443,00 130 805 443,00 0,00	78 159 817,00 78 159 817,00 0,00	80 065 979,00 80 065 979,00 0,00
1.3.1.2	Utrzymanie infrastruktury drogowej w tym w szczególności: utrzymanie dróg, oznakowania, sygnalizacji świetlnej, organizacji ruchu, MSIT, kanalizacji deszczowej i cieków wodnych - Utrzymanie majątku gminy	Miejski Zarząd Dróg	2021	2025	A 49 540 178,00 B 49 273 630,00 C 266 548,00	10 582 500,00 10 315 952,00 266 548,00	17 817 625,00 17 817 625,00 0,00	10 417 625,00 10 417 625,00 0,00	955 000,00 955 000,00 0,00	0,00 0,00 0,00
1.3.1.3	Konserwacja separatorów z utylizacją - Utrzymanie w ciągłej sprawności urządzeń wybudowanych w celu podczyszczania wód deszczowych	Miejski Zarząd Dróg	2022	2024	A 1 200 000,00 B 1 050 000,00 C 150 000,00	400 000,00 250 000,00 150 000,00	400 000,00 400 000,00 0,00	400 000,00 400 000,00 0,00	0,00 0,00 0,00	0,00 0,00 0,00
1.3.2	- wydatki majątkowe				A 734 612 916,00 B 735 527 425,00 C -914 509,00	58 816 625,00 58 756 625,00 60 000,00	92 852 093,00 96 844 565,00 -4 292 472,00	201 503 556,00 197 211 064,00 4 292 472,00	114 986 543,00 114 986 543,00 0,00	32 100 000,00 32 100 000,00 0,00
1.3.2.2	Budowa wiaduktów nad torami surowcowym w Alei Pokoju w Częstochowie - Przwroczenie prawidlowej komunikacji do stref przemysłowych (Zadanie przewidziane do dofinansowania z subwencji ogólnej) budżetu państwa, zaplanowane nakłady stanowią wkład własny, szacunkowy koszt zadania 15.000.000 zł)	Miejski Zarząd Dróg	2022	2024	A 7 545 000,00 B 7 545 000,00 C 0,00	45 000,00 45 000,00 0,00	0,00 7 500 000,00 -7 500 000,00	7 500 000,00 7 500 000,00 7 500 000,00	0,00 0,00 0,00	0,00 0,00 0,00
1.3.2.9	Budowa Północnego Korytarza w Częstochowie od węzła drogowego Aleja Wojska Polskiego z ul. Kornelia Makuszyńskiego w kierunku wschodnim - Usprawnienie komunikacji	MZD/MN	2020	2024	A 28 701 619,00 B 29 001 739,00 C -300 120,00	984 250,00 984 250,00 0,00	383 878,00 8 913 895,00 -8 530 017,00	27 333 491,00 18 803 474,00 8 530 017,00	0,00 0,00 0,00	0,00 0,00 0,00
1.3.2.11	Program budowy i przebudowy ulic oraz dróg lokalnych - Poprawa infrastruktury drogowej	MZD/MN	2014	2026	A 282 186 320,00 B 293 923 865,00 C -11 737 545,00	11 917 186,00 11 917 186,00 0,00	12 524 750,00 12 524 750,00 0,00	47 550 455,00 59 288 000,00 -11 737 545,00	58 000 000,00 58 000 000,00 0,00	18 000 000,00 18 000 000,00 0,00
1.3.2.13	Budowa połączenia komunikacyjnego 1-Maja - Krakowska w Częstochowie - Poprawa bezpieczeństwa mieszkańców (Zadanie przewidziane do współfinansowania środkami z Rządowego Funduszu Polski Ład w kwocie 65.000.000 zł)	MZD/MN	2014	2024	A 84 126 912,00 B 84 571 299,00 C -444 387,00	460 000,00 400 000,00 60 000,00	19 748 877,00 19 748 877,00 0,00	63 851 123,00 63 851 123,00 0,00	0,00 0,00 0,00	0,00 0,00 0,00
1.3.2.31	Program odwodnienia miasta - Realizacja niezbędnego odwodnienia miasta	MZD/MN	2018	2025	A 9 727 845,00 B 10 313 630,00 C -585 785,00	560 405,00 560 405,00 0,00	584 217,00 1 000 000,00 -415 783,00	4 143 610,00 4 143 610,00 0,00	2 000 000,00 2 000 000,00 0,00	0,00 0,00 0,00
1.3.2.43	Program budowy i przebudowy ulic oraz dróg lokalnych - Budowa połączenia drogowego ul. Wojciecha Korfańskiego z ul. Bugajską w Częstochowie - Poprawa infrastruktury drogowej (Zadanie przewidziane do współfinansowania środkami z Rządowego Funduszu Polski Ład. Zaplanowane nakłady stanowią wkład własny miasta)	MZD/MN	2022	2024	A 31 682 519,00 B 19 529 191,00 C 12 153 328,00	3 017 191,00 3 017 191,00 0,00	27 404 451,00 15 251 123,00 12 153 328,00	1 260 877,00 1 260 877,00 0,00	0,00 0,00 0,00	0,00 0,00 0,00

L.p.	Limit 2027	Limit 2028	Limit 2029	Limit 2030	Limit zobowiązań
1.2.1	0,00	0,00	0,00	0,00	0,00
	0,00	0,00	0,00	0,00	0,00
	0,00	0,00	0,00	0,00	0,00
1.2.2	0,00	0,00	0,00	0,00	0,00
	0,00	0,00	0,00	0,00	0,00
	0,00	0,00	0,00	0,00	0,00
1.3	83 539 909,00	80 880 905,00	84 857 828,00	88 740 948,00	650 646 486,00
	83 539 909,00	80 880 905,00	84 857 828,00	88 740 948,00	650 169 938,00
	0,00	0,00	0,00	0,00	476 548,00
1.3.1	83 539 909,00	80 880 905,00	84 857 828,00	88 740 948,00	178 917 881,00
	83 539 909,00	80 880 905,00	84 857 828,00	88 740 948,00	178 501 333,00
	0,00	0,00	0,00	0,00	416 548,00
1.3.1.2	0,00	0,00	0,00	0,00	25 672 750,00
	0,00	0,00	0,00	0,00	25 406 202,00
	0,00	0,00	0,00	0,00	266 548,00
1.3.1.3	0,00	0,00	0,00	0,00	1 200 000,00
	0,00	0,00	0,00	0,00	1 050 000,00
	0,00	0,00	0,00	0,00	150 000,00
1.3.2	0,00	0,00	0,00	0,00	471 728 605,00
	0,00	0,00	0,00	0,00	471 668 605,00
	0,00	0,00	0,00	0,00	60 000,00
1.3.2.2	0,00	0,00	0,00	0,00	7 545 000,00
	0,00	0,00	0,00	0,00	7 545 000,00
	0,00	0,00	0,00	0,00	0,00
1.3.2.9	0,00	0,00	0,00	0,00	28 117 369,00
	0,00	0,00	0,00	0,00	28 117 369,00
	0,00	0,00	0,00	0,00	0,00
1.3.2.11	0,00	0,00	0,00	0,00	147 757 466,00
	0,00	0,00	0,00	0,00	159 495 011,00
	0,00	0,00	0,00	0,00	-11 737 545,00
1.3.2.13	0,00	0,00	0,00	0,00	84 060 000,00
	0,00	0,00	0,00	0,00	84 000 000,00
	0,00	0,00	0,00	0,00	60 000,00
1.3.2.31	0,00	0,00	0,00	0,00	7 288 232,00
	0,00	0,00	0,00	0,00	7 704 015,00
	0,00	0,00	0,00	0,00	-415 783,00
1.3.2.43	0,00	0,00	0,00	0,00	31 662 519,00
	0,00	0,00	0,00	0,00	19 529 191,00
	0,00	0,00	0,00	0,00	12 153 328,00

Legenda:  
A - aktualna wartość;  
B - poprzednia wartość;  
C - różnica wartości



**Zmiany do Objaśnień dla przyjętych w Wieloletniej Prognozie Finansowej  
Miasta Częstochowy wartości**

Zmian w Wieloletniej Prognozie Finansowej dokonuje się w związku z zaproponowanymi zmianami w budżecie miasta na rok 2022 oraz w latach przyszłych.

I. W załączniku nr 1 do uchwały w sprawie Wieloletniej Prognozy Finansowej Miasta Częstochowy na lata 2022-2038 zmianom ulegają:

1. dochody:

- w roku 2022 – zwiększenie o /+/6 964 362 zł
- w roku 2023 – zmniejszenie o /-/4 290 800 zł
- w roku 2024 – zwiększenie o /+/4 294 145 zł
- w roku 2025 – zwiększenie o /+/22 546 zł
- w roku 2026 – zmniejszenie o /-/68 zł
- w roku 2027 – zmniejszenie o /-/5 150 zł

Uzasadnienie dotyczące zmian dochodów:

- w roku 2022:
  - zwiększenie dochodów bieżących o kwotę /+/3 359 443 zł w związku z m.in.:
    - wpływem na rachunek bieżący Gminy z Urzędów Skarbowych opłat od napojów alkoholowych sprzedawanych w małych butelkach /+/1 593 327 zł;
    - wpływem z odsetek od lokat gromadzonych na rachunku bieżącym miasta /+/590 000 zł
    - wpływem zwrotu podatku VAT w zakresie zadania „Budowa drogi łączącej ul. Jaskrowską z ul. Warszawską” /+/530 312 zł;
    - otrzymaniem spadków /+/180 000 zł;
    - wpływem ponadplanowych dochodów z tytułu wynajmu pomieszczeń w Bursie Miejskiej /+/155 780 zł;

- planowanym pozyskaniem dofinansowania ze środków FRSE - Narodowej Agencji Programu Erasmus+ na realizację projektu pn.: "Wykorzystanie narzędzi Web 2.0 Tools w procesie nauczania"/+/107 101 zł;
- wyższym niż planowano wykonaniem oraz wypracowaniem ponadplanowych dochodów w tym zwroty świadczeń i odpłatności (zwroty nienależnie pobranego zasiłku stałego, zwroty z innych OPS-ów składki na ubezpieczenie zdrowotne opłacane za osoby pobierające niektóre świadczenia z pomocy społecznej, niektóre świadczenia rodzinne oraz osoby uczestniczące w zajęciach w centrum integracji społecznej)/+/31 397 zł;
- dostosowaniem planu do zapisów umowy w ramach projektu „Śląskie. Przywracamy błękit. Kompleksowa realizacja Programu ochrony powietrza dla województwa śląskiego” /+/15 134 zł.
- zwiększenie dochodów majątkowych o kwotę /+/3 604 919 zł w związku z:
  - wpłatami inicjatorów na zadania realizowane w ramach inicjatywy lokalnej /+/2 319 zł;
  - otrzymaniem refundacji ze środków EFRR/RPO WSL wydatków poniesionych na realizację zadania pn.: „Budowa Zielonej Promenady Śródmiejskiej w Częstochowie” /+/3 602 600 zł.
- w roku 2023:
  - zwiększenie dochodów bieżących o kwotę /+/1 672 zł w związku z dostosowaniem planu do zapisów umowy w ramach projektu „Śląskie. Przywracamy błękit. Kompleksowa realizacja Programu ochrony powietrza dla województwa śląskiego”.
  - zmniejszenie dochodów majątkowych o kwotę /-/4 292 472 zł w związku z przesunięciem na rok 2024 środków inwestora w ramach zadania „Budowa Północnego Korytarza w Częstochowie od węzła drogowego Aleja Wojska Polskiego z ul. Kornela Makuszyńskiego w kierunku wschodnim”.
- w roku 2024:
  - zwiększenie dochodów bieżących o kwotę /+/1 673 zł w związku z dostosowaniem planu do zapisów umowy w ramach projektu „Śląskie. Przywracamy błękit. Kompleksowa realizacja Programu ochrony powietrza dla województwa śląskiego”.
  - zwiększenie dochodów majątkowych o kwotę /+/4 292 472 zł w związku

z przesunięciem środków inwestora w ramach zadania „Budowa Północnego Korytarza w Częstochowie od węzła drogowego Aleja Wojska Polskiego z ul. Kornela Makuszyńskiego w kierunku wschodnim”.

- w latach 2025 do 2027 zmiany dochodów bieżących w związku z dostosowaniem planu do zapisów umowy w ramach projektu „Śląskie. Przywracamy błękit. Kompleksowa realizacja Programu ochrony powietrza dla województwa śląskiego.”

## 2. wydatki:

- w roku 2022 – zwiększenie /+6 964 362 zł
- w roku 2023 – zmniejszenie o /-4 290 800 zł
- w roku 2024 – zwiększenie o /+4 294 145 zł
- w roku 2025 – zwiększenie o /+22 546 zł
- w roku 2026 – zmniejszenie o /-68 zł
- w roku 2027 – zmniejszenie o /-5 150 zł

### Uzasadnienie dotyczące zmian wydatków:

- w roku 2022 kwota jest wynikiem zmian dokonywanych w budżecie 2022 roku i obejmuje:
  - zwiększenie wydatków bieżących o kwotę 1 928 399 zł, w ramach których m.in.:
    - zwiększono wynagrodzenia i składki od nich naliczane (/+/233 650 zł), wydatki związane z realizacją ich statutowych zadań (/+/1 586 508 zł), dotacje na zadania bieżące (/+/679 988 zł);
    - zmniejszono wydatki z tytułu poręczeń i gwarancji (/-/807 400 zł);
    - zmieniono środki unijne w związku ze zmianą harmonogramów realizacji zadań: „Zawodowa współpraca 3”, „Zawodowa współpraca 4”, „Skuteczna edukacja poza drzwiami sali lekcyjnej. Zarządzanie placówką w dobie wyzwań XXI wieku” oraz „Śląskie. Przywracamy błękit. Kompleksowa realizacja Programu ochrony powietrza dla województwa śląskiego.”
  - zwiększenie wydatków majątkowych o kwotę /+5 035 963 zł w związku z m. in. zmianą harmonogramu realizacji zadania „Zawodowa współpraca 3” oraz zmianami pomiędzy zadaniami „Budowa połączenia komunikacyjnego 1 Maja – Krakowska w Częstochowie”, „Podwyższenie kapitału zakładowego MPK”.
- w roku 2023 dokonuje się:

- zwiększenia wydatków bieżących o kwotę /+1 672 zł w związku z dostosowaniem planu do zapisów umowy w ramach projektu „Śląskie. Przywracamy błękit. Kompleksowa realizacja Programu ochrony powietrza dla województwa śląskiego.”
  - zmian w ramach wydatków majątkowych na zadaniach „Program budowy i przebudowy ulic oraz dróg lokalnych - Budowa połączenia drogowego ul. Wojciecha Korfantego z ul. Bugajską w Częstochowie” „Budowa wiaduktów nad torem surówkowym w Alei Pokoju w Częstochowie”, „Budowa Północnego Korytarza w Częstochowie od węzła drogowego Aleja Wojska Polskiego z ul. Kornela Makuszyńskiego w kierunku wschodnim” „Program odwodnienia miasta”.
- w roku 2024:
- zwiększenie wydatków bieżących o kwotę /+1 673 zł w związku z dostosowaniem planu do zapisów umowy w ramach projektu „Śląskie. Przywracamy błękit. Kompleksowa realizacja Programu ochrony powietrza dla województwa śląskiego”.
  - zmian w ramach wydatków majątkowych na zadaniach „Budowa wiaduktów nad torem surówkowym w Alei Pokoju w Częstochowie” „Program budowy i przebudowy ulic oraz dróg lokalnych” „Budowa Północnego Korytarza w Częstochowie od węzła drogowego Aleja Wojska Polskiego z ul. Kornela Makuszyńskiego w kierunku wschodnim”.
- w latach 2025 do 2027 zmiany wydatków bieżących związane są z dostosowaniem planu do zapisów umowy w ramach projektu „Śląskie. Przywracamy błękit. Kompleksowa realizacja Programu ochrony powietrza dla województwa śląskiego.”

3. Limit wydatków bieżących i majątkowych wg art. 226 ust. 3 pkt 4 ustawy o finansach publicznych uległ zmianie jak niżej:

Wyszczególnienie	w złotych			
	2022		2023	
	było	jest	było	jest
Wydatki bieżące objęte limitem art. 226 ust. 3 ustawy o finansach publicznych	138 357 942	138 817 331	159 972 975	159 974 736
Wydatki majątkowe objęte limitem art. 226 ust. 3 ustawy o finansach publicznych	330 176 677	330 210 321	273 880 496	269 588 024

Wyszczególnienie	2024		2025	
	było	jest	było	jest
Wydatki bieżące objęte limitem art. 226 ust. 3 ustawy o finansach publicznych	131 023 747	131 025 509	78 268 212	78 266 412
Wydatki majątkowe objęte limitem art. 226 ust. 3 ustawy o finansach publicznych	197 211 084	201 503 556		

Wyszczególnienie	2026		2027	
	było	jest	było	jest
Wydatki bieżące objęte limitem art. 226 ust. 3 ustawy o finansach publicznych	80 174 374	80 171 016	83 648 304	83 572 856

4. Wskaźnik spłaty zadłużenia wynikający z art. 243 ufp po uwzględnieniu art. 244 ustawy o finansach publicznych kształtuje się we wszystkich latach przedstawionych w prognozie na prawidłowym poziomie.

II. W załączniku nr 2 do uchwały w sprawie Wieloletniej Prognozy Finansowej Miasta Częstochowy na lata 2022-2038 Wykaz przedsięwzięć wieloletnich, dokonuje się zmian polegających na zwiększeniu, zmniejszeniu, przemieszczeniu środków na zadaniach oraz wprowadzeniu nowych zadań w poniższy sposób:

- 1 w części dotyczącej zadań związanych z programami realizowanymi z udziałem środków, o których mowa w art. 5 ust. 1 pkt 2 i 3 ustawy z dnia 27 sierpnia 2009 r. o finansach publicznych (jt. Dz. U. z 2021 r., poz. 305 z późn. zm.) dokonuje się:

A w ramach wydatków bieżących:

a) **zwiększenia** na zadaniach:

- „Zawodowa współpraca 3” w roku 2022 o kwotę /+3 156 zł w związku ze zmianą harmonogramu realizacji projektu celem zapewnienia prawidłowego rozliczenia;
- „Skuteczna edukacja poza drzwiami sali lekcyjnej. Zarządzanie placówką w dobie wyzwań XXI wieku” w roku 2022 o kwotę /+554 zł ze względu na różnice kursowe;
- „Zawodowa współpraca 4” w roku 2022 o kwotę /+23 200 zł w związku ze zmianą harmonogramu realizacji projektu celem prawidłowej jego realizacji.

b) **przemieszczenia** na zadaniu „Śląskie. Przywracamy błękit. Kompleksowa realizacja Programu ochrony powietrza dla województwa śląskiego.” poprzez zwiększenie w roku

2022 o kwotę /+/15 931 zł, zwiększenie w roku 2023 o kwotę /+/1 761 zł, zwiększenie w roku 2024 o kwotę /+/1 762 zł, zmniejszenie w roku 2025 o kwotę /-/1 800 zł, zmniejszenie w roku 2026 o kwotę /-/3 358 zł, zmniejszenie w roku 2027 o kwotę /-/75 448 zł w związku z koniecznością dostosowania planu do podpisywanej umowy.

- B w ramach wydatków majątkowych **zmniejszenia** na zadaniu „Zawodowa współpraca 3” w roku 2022 o kwotę /-/26 356 zł w związku z koniecznością zapewnienia prawidłowego rozliczenia projektu.

2 w części dotyczącej zadań pozostałych dokonuje się:

- A w ramach wydatków bieżących **zwiększenia** na przedsięwzięciach :

- „Utrzymanie infrastruktury drogowej w tym w szczególności: utrzymanie dróg, oznakowania, sygnalizacji świetlnej, organizacji ruchu, MSIT, kanalizacji deszczowej i cieków wodnych” poprzez zwiększenie w roku 2022 o kwotę /+/266 548 zł
- „Konservacja separatorów z utylizacją” w roku 2022 o kwotę /+/150 000 zł celem zabezpieczenia środków pieniężnych na regularną konserwację separatorów substancji ropopochodnych na wylotach kanalizacji deszczowej;

- B w ramach wydatków majątkowych:

a) **zwiększenia** na zadaniach:

- „Budowa połączenia komunikacyjnego 1 Maja – Krakowska w Częstochowie” w roku 2022 o kwotę /+/60 000 zł celem zabezpieczenia środków pieniężnych na wykonanie analizy kosztów i korzyści;
- „Program budowy i przebudowy ulic oraz dróg lokalnych - Budowa połączenia drogowego ul. Wojciecha Korfantego z ul. Bugajską w Częstochowie” w roku 2023 o kwotę /+/12 153 328 zł celem zabezpieczenia środków na wkład własny zadania realizowanego w ramach Rządowego Funduszu Polski Ład (zwiększenie jest konieczne celem podpisania umowy z wykonawcą w ramach przetargu).

b) **zmniejszenia** na zadaniach:

- „Program odwodnienia miasta” w roku 2023 o kwotę /-/415 783 zł;
- „Program budowy i przebudowy ulic oraz dróg lokalnych” w roku 2024 o kwotę /-/11 737 545 zł

w związku z niezaangażowanym planem.

c) **przemieszczenia** na zadaniach:

- „Budowa wiaduktów nad torem surówkowym w Alei Pokoju w Częstochowie” poprzez zmniejszenie w roku 2023 o kwotę /-/ 7 500 000 zł oraz zwiększenie w roku

2024 o kwotę /+7 500 000 zł w związku z koniecznością zabezpieczenia środków na zadanie: „Budowa połączenia drogowego ul. Wojciecha Korfantego z ul. Bugajską w Częstochowie” oraz wydłużeniem okresu realizacji zadania;

- „Budowa Północnego Korytarza w Częstochowie od węzła drogowego Aleja Wojska Polskiego z ul. Kornela Makuszyńskiego w kierunku wschodnim” poprzez zmniejszenie w roku 2023 o kwotę /-8 530 017 zł oraz zwiększenie w roku 2024 o kwotę /+8 530 017 zł w związku z koniecznością zabezpieczenia środków na zadanie: „Budowa połączenia drogowego ul. Wojciecha Korfantego z ul. Bugajską w Częstochowie”.

**UZASADNIENIE**  
**do projektu uchwały w sprawie zmian w Wieloletniej Prognozie Finansowej**  
**Miasta Częstochowy na lata 2022-2038**

Zmian w Wieloletniej Prognozie Finansowej dokonuje się w związku z zaproponowanymi zmianami w latach przyszłych. Zmiany zostały szczegółowo opisane w objaśnieniach stanowiących załącznik nr 3 do niniejszej uchwały.

Z up. Prezydenta Miasta

(-) Piotr Grzybowski

Zastępca Prezydenta

Miasta Częstochowy

Zastępca Skarbnika

(-) Angelika Ostaszewska

Radca prawny

(-) Marzena Janik





Częstochowa, 2022-05-25

BDG.0002.6.2022

załącznik nr 27 do protokołu

**Szanowny Pan  
Zbigniew Niesmaczny**

**Przewodniczący  
Rady Miasta Częstochowy**

**Dot.** wniesienia autopoprawki do projektu Uchwały w sprawie zmiany Uchwały Nr 731.LIII.2021 Rady Miasta Częstochowy z dnia 16 grudnia 2021 r. w sprawie uchwalenia budżetu miasta Częstochowy na rok 2022 przedstawionej na druku BR.7.LX.22 oraz do projektu Uchwały w sprawie zmiany Uchwały Nr 730.LIII.2021 Rady Miasta Częstochowy z dnia 16 grudnia 2021 r. w sprawie Wieloletniej Prognozy Finansowej Miasta Częstochowy na lata 2022-2038 przedstawionej na druku BR.6.LX.22.

**Szanowny Panie Przewodniczący**

W przedłożonych na sesję w dniu 26 maja 2022 roku, projektach uchwał proszę:

W projekcie uchwały Rady Miasta Częstochowy w sprawie zmian w budżecie przemieścić wydatki majątkowe w kwocie /-/2 100 000 zł z zadania „Przebudowa Alei Wojska Polskiego - DK 1 w Częstochowie” (rozdz. 60015) na zadania:

- „Termomodernizacja obiektów użyteczności publicznej – III etap” /+/1 200 000 zł (rozdz. 80195), celem zabezpieczenia wkładu własnego na realizację inwestycji TZN Jasnogórska 84/90 (rozstrzygnięcia poprzetargowe);
- „Budowa budynku Miejskiego Przedszkola nr 29 w Częstochowie, ul. Osada Młyńska 1 wraz z rozbiórką istniejącego przedszkola i zagospodarowaniem terenu” /+/900 000 zł (rozdz. 80104) celem zabezpieczenia środków własnych po ustaleniach poprzetargowych.

W związku z powyższym dokonać odpowiednich zmian w załącznikach do projektu Uchwały w sprawie zmiany Uchwały Nr 731.LIII.2021 Rady Miasta Częstochowy z dnia 16 grudnia 2021 r. w sprawie uchwalenia budżetu miasta Częstochowy na rok 2022 oraz projektu Uchwały w sprawie zmiany Uchwały Nr 730.LIII.2021 Rady Miasta Częstochowy z dnia 16 grudnia 2021 r. w sprawie Wieloletniej Prognozy Finansowej Miasta Częstochowy na lata 2022-2038.

Zastępca Prezydenta

Miasta Częstochowy

(-) Piotr Grzybowski





BR.0012.3.19.2022

Załącznik nr 28 do protokołu

**Szanowny Pan  
Zbigniew Niesmaczny  
Przewodniczący Rady  
Miasta Częstochowy**

**dot. projektów uchwał skierowanych na LX Sesję Rady Miasta.**

Komisja Infrastruktury Rady Miasta Częstochowy na posiedzeniu odbyłym dnia 25 maja 2022 r. **pozytywnie** zaopiniowała projekty uchwał w sprawie:

- zmian w Wieloletniej Prognozie Finansowej Miasta Częstochowy na lata 2022-2038.  
(BR.6.LX.22)
- zmian w budżecie miasta Częstochowy na rok 2022. (BR.7.LX.22)
- wyrażenia zgody na zawarcie kolejnej umowy dzierżawy części nieruchomości będącej własnością Gminy Miasto Częstochowa, położonej w Częstochowie stanowiącej Stary Rynek.  
(BR.12.LX.22)
- wyrażenia zgody na zawarcie kolejnej umowy dzierżawy części nieruchomości będącej własnością Gminy Miasto Częstochowa, położonej w Częstochowie stanowiącej Plac Władysława Biegańskiego. (BR.13.LX.22)
- zmiany miejscowego planu zagospodarowania przestrzennego obszaru położonego w Częstochowie w dzielnicy Zawodzie-Dąbie, w rejonie ulic: Legionów i Kusięckiej.  
(BR.17.LX.22)
- miejscowego planu zagospodarowania przestrzennego obejmującego obszar położony w Częstochowie, w dzielnicach: Lisiniec i Gnaszyn-Kawodrza, w rejonie ulic: Głównej, Tatrzńskiej i Lwowskiej (obszar nr 1). (BR.21.LX.22)
- miejscowego planu zagospodarowania przestrzennego obejmującego obszar położony w Częstochowie, w dzielnicy Gnaszyn-Kawodrza, w rejonie ulic: Diamentowej oraz Osada Młyńska (obszar nr 2). (BR.22.LX.22)
- sposobu prowadzenia działalności Gminy Miasto Częstochowa w zakresie telekomunikacji.  
(BR.5.LX.22)



- zmiany uchwały w sprawie określenia wykazu kąpielisk oraz sezonu kąpielowego na terenie Gminy Miasta Częstochowa na 2022 rok. **(BR.20.LX.22)**

**Przewodnicząca Komisji**

**Krystyna Stefańska**

Do wiadomości:

1. Prezydent Miasta Częstochowy Krzysztof Matyjaszczyk



Częstochowa, 2022-05-25

**Komisja Skarbu**  
**Rady Miasta Częstochowy**  
**BR.0012.7.14.2022**

załącznik nr 29 do protokołu

**Przewodniczący Rady**  
**Miasta Częstochowy**

**Dot. projektów uchwał skierowanych na LX Sesję Rady Miasta.**

Komisja Skarbu Rady Miasta Częstochowy na posiedzeniu odbytym dnia 25 maja 2022 r.

**pozytywnie** zaopiniowała projekty uchwał w sprawie:

- zmian w Wieloletniej Prognozie Finansowej Miasta Częstochowy na lata 2022-2038. (BR.6.LX.22),
- zmian w budżecie miasta Częstochowy na rok 2022. (BR.7.LX.22),
- podwyższenia kapitału zakładowego Miejskiego Przedsiębiorstwa Komunikacyjnego w Częstochowie Spółka z ograniczoną odpowiedzialnością poprzez wniesienie wkładu pieniężnego. (BR.9.LX.22),
- zmiany uchwały w sprawie wyrażenia zgody na zawarcie wieloletniej umowy na świadczenie usług przewozowych w ramach lokalnego transportu zbiorowego z Miejskim Przedsiębiorstwem Komunikacyjnym w Częstochowie Spółka z ograniczoną odpowiedzialnością. (BR.24.LX.22),
- wyrażenia zgody na zawarcie kolejnej umowy dzierżawy części nieruchomości będącej własnością Gminy Miasto Częstochowa, położonej w Częstochowie stanowiącej Stary Rynek. (BR.12.LX.22),
- wyrażenia zgody na zawarcie kolejnej umowy dzierżawy części nieruchomości będącej własnością Gminy Miasto Częstochowa, położonej w Częstochowie stanowiącej Plac Władysława Biegańskiego. (BR.13.LX.22)

**Przewodniczący**  
**Komisji Skarbu**  
**Rady Miasta Częstochowy**

**Zbigniew Niesmaczny**

Do wiadomości:

Prezydent Miasta Częstochowy Krzysztof Matyjaszyk.



Załącznik nr 30 do protokołu

**UCHWAŁA NR .....**  
**RADY MIASTA CZĘSTOCHOWY**

z dnia ..... 2022 r.

**w sprawie zmian w budżecie miasta Częstochowy na rok 2022**

Na podstawie art. 18 ust. 2 pkt 4, pkt 9 lit. d i lit. i ustawy z dnia 8 marca 1990 r. o samorządzie gminnym (jt. Dz. U. z 2022 r., poz. 559 z późn. zm. ), art. 12 pkt 5, pkt. 8 lit. d i pkt. 9 ustawy z dnia 5 czerwca 1998 r. o samorządzie powiatowym (jt. Dz. U z 2022 r., poz. 528 z późn. zm.), art. 48, art. 89, art. 211, art. 212, art. 214, art. 215, art. 217, art. 218, art. 219, art. 221, art. 222, art. 235, art. 236, art. 237, art. 242, art. 243, art. 258 i art. 264 ust. 3 ustawy z dnia 27 sierpnia 2009 r. o finansach publicznych (jt. Dz. U. z 2021 r., poz. 305 z późn. zm.) w związku z art. 9 ustawy z dnia 14 grudnia 2018 r. o zmianie ustawy o finansach publicznych oraz niektórych innych ustaw (Dz.U. z 2018 r. poz. 2500 z późn. zm.) oraz art. 9 ustawy z dnia 14 października 2021 r. o zmianie ustawy o dochodach jednostek samorządu terytorialnego oraz niektórych innych ustaw (Dz. U z 2021 r. poz. 1927 z późn. zm.) oraz art. 111 ustawy z dnia 12 marca 2022 r. o pomocy obywatelom Ukrainy w związku z konfliktem zbrojnym na terytorium tego państwa (Dz.U. z 2022 r., poz. 583 z późn. zm.)

**Rada Miasta Częstochowy uchwala:**

**§ 1.** W Uchwale Nr 731.LIII.2021 Rady Miasta Częstochowy z dnia 16 grudnia 2021 r. (Dz. Urz. Woj. Śl. poz. 8573) w sprawie uchwalenia budżetu miasta Częstochowy na rok 2022 zmienionej Uchwałą Nr 751.LIV.2022 Rady Miasta Częstochowy z dnia 27 stycznia 2022 r. (Dz. Urz. Woj. Śl. poz. 794), Uchwałą Nr 777.LVI.2022 Rady Miasta Częstochowy z dnia 3 marca 2022 r. (Dz. Urz. Woj. Śl. poz. 1569), Uchwałą Nr 794.LVII.2022 Rady Miasta Częstochowy z dnia 24 marca 2022 r. (Dz. Urz. Woj. Śl. poz. 1919), Uchwałą Nr 798.LVIII.2022 Rady Miasta Częstochowy z dnia 8 kwietnia 2022 r. (Dz. Urz. Woj. Śl. poz. 2757), Uchwałą Nr 800.LIX.2022 Rady Miasta Częstochowy z dnia 28 kwietnia 2022 r. (Dz. Urz. Woj. Śl. poz. 3162), wprowadzić zmiany:

- 1) w dochodach budżetu miasta, jak w załączniku nr 1 do niniejszej uchwały;
- 2) w wydatkach budżetu miasta, jak w załączniku nr 2 do niniejszej uchwały;
- 3) w załączniku nr 3 (pn.: Wydatki majątkowe na rok 2022), jak w załączniku nr 3 do niniejszej uchwały;
- 4) w załączniku nr 4 (pn.: Wydatki na zadania realizowane z udziałem środków, o których mowa w art. 5 ust. 1 pkt 2 i 3 ustawy o finansach publicznych), jak w załączniku nr 4 do niniejszej uchwały;

- 5) w załączniku nr 7 (pn.: Wydatki na zadania realizowane w roku 2022 w ramach inicjatywy lokalnej), jak w załączniku nr 5 do niniejszej uchwały;
- 6) w załączniku nr 9 (pn.: Dochody i wydatki związane z realizacją zadań zleconych z zakresu administracji rządowej na rok 2022), jak w załączniku nr 6 do niniejszej uchwały;
- 7) w załączniku nr 10 (pn.: Dochody i wydatki związane z realizacją zadań własnych w ramach dotacji celowych na rok 2022), jak w załączniku nr 7 do niniejszej uchwały;
- 8) w załączniku nr 14 zmienić tytuł na: Miejski Program Profilaktyki i Rozwiązywania Problemów Alkoholowych i Program Przeciwdziałania Narkomanii oraz realizacja międzysektorowej polityki przeciwdziałania negatywnym skutkom spożywania alkoholu i dokonać zmian, jak w załączniku nr 8 do niniejszej uchwały;
- 9) w załączniku nr 18 (pn.: Przychody i koszty samorządowych zakładów budżetowych na rok 2022), jak w załączniku nr 9 do niniejszej uchwały;
- 10) w załączniku nr 19 (pn.: Plan dochodów i wydatków wydzielonych rachunków dochodów jednostek oświatowych na rok 2022), jak w załączniku nr 10 do niniejszej uchwały;
- 11) w załączniku nr 20 (pn.: Zestawienie planowanych do udzielenia kwot dotacji z budżetu miasta na rok 2022), jak w załączniku nr 11 do niniejszej uchwały;
- 12) wprowadzić załącznik nr 25 (pn.: Dochody i wydatki związane z realizacją zadań w ramach dotacji celowych otrzymywanych z funduszy celowych na rok 2022), jak w załączniku nr 12 do niniejszej uchwały.

**§ 2.** Wobec powyższych zmian plan dochodów i wydatków ulegnie zwiększeniu o kwotę 6 964 362 zł, i ukształtuje się po stronie dochodów na poziomie 1 539 866 393 zł, a po stronie wydatków na poziomie 1 594 985 018 zł.

**§ 3.** Wykonanie uchwały powierza się Prezydentowi Miasta Częstochowy.

**§ 4.** Uchwała wchodzi w życie z dniem podjęcia i podlega ogłoszeniu w Dzienniku Urzędowym Województwa Śląskiego.

**ZMIANY W BUDŻECIE NA ROK 2022**

<b>DOCHODY</b>				
				w złotych
<b>Dział</b>	<b>Nazwa</b>	<b>Plan</b>	<b>Zmiana</b>	<b>Plan po zmianach</b>
<b>600</b>	<b>Transport i łączność</b>	<b>174 780 804</b>	<b>530 312</b>	<b>175 311 116</b>
	Wpływy z rozliczeń/zwrotów z lat ubiegłych	491 574	530 312	1 021 886
	<i>Zwrot podatku VAT</i>	<i>491 574</i>	<i>530 312</i>	<i>1 021 886</i>
		20 769 683	530 312	21 299 995
Dochody bieżące				
<b>750</b>	<b>Administracja publiczna</b>	<b>3 916 673</b>	<b>180 000</b>	<b>4 096 673</b>
	Wpływy z otrzymanych spadków, zapisów i darowizn w postaci pieniężnej	0	180 000	180 000
	<i>Dochód ze spadku</i>	<i>0</i>	<i>180 000</i>	<i>180 000</i>
		3 852 304	180 000	4 032 304
Dochody bieżące				
<b>Dochody od osób prawnych, od osób fizycznych i od innych jednostek nieposiadających</b>				
<b>756</b>	<b>osobowości prawnej oraz wydatki związane z ich poborem</b>	<b>545 019 112</b>	<b>1 593 327</b>	<b>546 612 439</b>
	Wpływy z części opłaty za zezwolenie na sprzedaż napojów alkoholowych w obrocie hurtowym	0	1 593 327	1 593 327
	<i>Wpływy z części opłaty za zezwolenie na sprzedaż napojów alkoholowych w obrocie hurtowym</i>	<i>0</i>	<i>1 593 327</i>	<i>1 593 327</i>
	Dochody bieżące	545 019 112	1 593 327	546 612 439
<b>758</b>	<b>Różne rozliczenia</b>	<b>378 903 366</b>	<b>590 000</b>	<b>379 493 366</b>
	Wpływy z różnych dochodów	0	590 000	590 000
	<i>Wpływy z odsetek od lokat gromadzone na rachunku bieżącym miasta</i>	<i>0</i>	<i>590 000</i>	<i>590 000</i>
	Dochody bieżące	378 903 366	590 000	379 493 366

801 Oświata i wychowanie		32 210 851	232 915	32 443 766
Dział	Nazwa	Plan	Zmiana	Plan po zmianach
	Dotacja celowa w ramach programów finansowanych z udziałem środków europejskich oraz środków, o których mowa w art. 5 ust. 3 pkt 5 lit. a i b ustawy, lub płatności w ramach budżetu środków europejskich, realizowanych przez jednostki samorządu terytorialnego	3 874 055	80 817	3 954 872
	<i>Dotacje ze środków EFS/POWER na realizację projektu pn. Cyberbezpieczeństwo ponad granicami</i>	0	80 817	80 817
	Dotacja celowa w ramach programów finansowanych z udziałem środków europejskich oraz środków, o których mowa w art. 5 ust. 3 pkt 5 lit. a i b ustawy, lub płatności w ramach budżetu środków europejskich, realizowanych przez jednostki samorządu terytorialnego	418 377	4 894	423 271
	<i>Dotacje z budżetu państwa na realizację projektu pn. Cyberbezpieczeństwo ponad granicami</i>	0	4 894	4 894
	Środki otrzymane od pozostałych jednostek zaliczanych do sektora finansów publicznych na realizację zadań bieżących jednostek zaliczanych do sektora finansów publicznych	0	39 992	39 992
	<i>Dotacja z WFOŚiGW na dofinansowanie zadania pn. Zielona Pracownia w SP nr 49 w Częstochowie - W zgodzie z naturą i nauką</i>	0	39 992	39 992
	Środki na dofinansowanie własnych zadań bieżących gmin, powiatów (związków gmin, związków powiatowo-gminnych, związków powiatów), samorządów województw, pozyskane z innych źródeł	1 793 347	107 101	1 900 448
	<i>Środki FRSE - Narodowej Agencji Programu ERASMUS+ na realizację projektu pn. Wykorzystanie narzędzi Web 2.0 Tools w procesie nauczania</i>	0	107 101	107 101
	Środki na dofinansowanie własnych zadań bieżących gmin, powiatów (związków gmin, związków powiatowo-gminnych, związków powiatów), samorządów województw, pozyskane z innych źródeł	6 891	94	6 985
	<i>Środki FRSE / MF EOGiNMF na realizację</i>			





<b>Dział</b>	<b>Nazwa</b>	<b>Plan</b>	<b>Zmiana</b>	<b>Plan po zmianach</b>
	<i>Środki budżetu państwa na realizację projektu pn. Skuteczna edukacja poza drzwiami sali lekcyjnej. Zarządzanie placówką w dobie</i>	1 216 17	1 233	wyzwań XXI wieku
<hr/>				
Dochody bieżące 21 171 666 232 915 21 404 581 w tym:				
	<i>z tytułu dotacji i środków na finansowanie wydatków na realizację zadań finansowanych z udziałem środków, o których mowa w art. 5 ust. 1 pkt 2 i 3</i>	6 288 944	192 923	6 481 867
<hr/>				
<b>852 Pomoc społeczna</b>		<b>44 280 114</b>	<b>53 320</b>	<b>44 333 434</b>
	Wpływy z rozliczeń/zwrotów z lat ubiegłych	97 000	31 397	128 397
	<i>Zwroty świadczeń i odpłatności</i>	86 500	31 397	117 897
	Wpływy z tytułu kar i odszkodowań wynikających z umów	6 720	5 180	11 900
	<i>Odszkodowanie od ubezpieczyciela za wystąpienie szkód</i>	0	5 180	5 180
	Wpływy z różnych dochodów	3 709 122	16 743	3 725 865
	<i>Środki z Krajowego Funduszu Szkoleniowego na sfinansowanie kształcenia pracowników</i>	0	16 743	16 743
	Dochody bieżące	43 865 570	53 320	43 918 890
<hr/>				
<b>853 Pozostałe zadania w zakresie polityki społecznej</b>		<b>7 025 799</b>	<b>8 655</b>	<b>7 034 454</b>
	Wpływy z różnych dochodów	188 965	2 093	191 058
	<i>Niepełnosprawnych</i>	80 149	2 093	82 242
	Dotacja celowa otrzymana z budżetu państwa na realizację zadań bieżących z zakresu administracji rządowej oraz innych zadań zleconych gminie (związkom gmin, związkom powiatowo-gminnym) ustawami	0	6 562	6 562
	<i>Państwowy Fundusz Rehabilitacji Osób</i>			
	Dochody bieżące	7 025 799	8 655	7 034 454

<b>854 Edukacyjna opieka wychowawcza</b>	<b>522 064</b>	<b>155 780</b>	<b>677 844</b>	
Wpływy z najmu i dzierżawy składników majątkowych Skarbu Państwa, jednostek samorządu terytorialnego lub innych jednostek zaliczanych do sektora finansów publicznych oraz innych umów o podobnym charakterze w internatach i bursach szkolnych	202 240	155 780	358 020	
<b>Dział</b>	<b>Nazwa</b>	<b>Plan</b>	<b>Zmiana</b>	
			<b>Plan po zmianach</b>	
	Dochody bieżące	522 064	155 780	677 844

<b>900 Gospodarka komunalna i ochrona środowiska</b>	<b>85 771 299</b>	<b>3 620 053</b>	<b>89 391 352</b>
Dotacja celowa w ramach programów finansowanych z udziałem środków europejskich oraz środków, o których mowa w art. 5 ust. 1 pkt 3 oraz ust. 3 pkt 5 i 6 ustawy, lub płatności w ramach budżetu środków europejskich, z wyłączeniem dochodów klasyfikowanych w paragrafie 205	73 036	15 134	88 170
<i>Dotacja z Programu LIFE na realizację Kompleksowa realizacja Programu ochrony powietrza dla województwa śląskiego.</i>	<i>73 036</i>	<i>15 134</i>	<i>88 170</i>
Dotacja celowa w ramach programów finansowanych z udziałem środków europejskich oraz środków, o których mowa w art. 5 ust. 3 pkt 5 lit. a i b ustawy, lub płatności w ramach budżetu środków europejskich, realizowanych przez jednostki samorządu terytorialnego	4 909 636	3 602 600	8 512 236
<i>Refundacja z EFRR/RPO WSL wydatków poniesionych na realizację zadania pn. Budowa Zielonej Promenady Śródmiejskiej w Częstochowie</i>	<i>1 600 000</i>	<i>3 602 600</i>	<i>5 202 600</i>
Środki na dofinansowanie własnych inwestycji gmin, powiatów (związków gmin, związków powiatowo-gminnych, związków powiatów), samorządów województw, pozyskane z innych źródeł projektu pn. Śląskie. Przywracamy błękit.	147 527	2 319	149 846

<i>Wpłaty inicjatorów zadań realizowanych w ramach inicjatywy lokalnej</i>	147 527	2 319	149 846
--	---------	-------	---------

Dochody bieżące 80 702 136 15 134 80 717 270 w tym:

<i>z tytułu dotacji i środków na finansowanie wydatków na realizację zadań finansowanych z udziałem środków, o których mowa w art. 5 ust. 1 pkt 2 i 3</i>	73 036	15 134	88 170
---	--------	--------	--------

Dochody majątkowe 5 069 163 3 604 919 8 674 082 w tym:

<i>z tytułu dotacji i środków na finansowanie wydatków na realizację zadań finansowanych z udziałem środków, o których mowa w art. 5 ust. 1 pkt 2 i 3</i>	4 909 636	3 602 600	8 512 236
---	-----------	-----------	-----------

**RAZEM DOCHODY**

**1 532 902 031**

**6 964 362**

**1 539 866 393**

**DOCHODY wg grup paragrafów**

<b>Nazwa</b>	<b>Plan</b>	<b>Zmiana</b>	<b>Plan po zmianach</b>
<b>600 Transport i łączność</b>			
Dochody bieżące	20 769 683	530 312	21 299 995
<b>750 Administracja publiczna</b>			
Dochody bieżące	3 852 304	180 000	4 032 304
<b>756 Dochody od osób prawnych, od osób fizycznych i od innych jednostek nieposiadających osobowości prawnej oraz wydatki związane z ich poborem</b>			
Dochody bieżące	545 019 112	1 593 327	546 612 439
<b>758 Różne rozliczenia</b>			
Dochody bieżące	378 903 366	590 000	379 493 366
<b>801 Oświata i wychowanie</b>			
Dochody bieżące	21 171 666	232 915	21 404 581
<i>w tym:</i>			
<i>z tytułu dotacji i środków na finansowanie wydatków na realizację zadań finansowanych z udziałem środków, o których mowa w art. 5 ust. 1 pkt 2 i 3</i>	6 288 944	192 923	6 481 867
<b>852 Pomoc społeczna</b>			
Dochody bieżące	43 865 570	53 320	43 918 890

<b>853 Pozostałe zadania w zakresie polityki społecznej</b>			
Dochody bieżące	7 025 799	8 655	7 034 454
<b>854 Edukacyjna opieka wychowawcza</b>			
Dochody bieżące	522 064	155 780	677 844
<b>900 Gospodarka komunalna i ochrona środowiska</b>			
Dochody bieżące	80 702 136	15 134	80 717 270
<i>w tym:</i>			
<i>z tytułu dotacji i środków na finansowanie wydatków na realizację zadań finansowanych z udziałem środków, o których mowa w art. 5 ust. 1 pkt 2 i 3</i>	73 036	15 134	88 170
Dochody majątkowe	5 069 163	3 604 919	8 674 082
<i>w tym:</i>			
<i>z tytułu dotacji i środków na finansowanie wydatków na realizację zadań finansowanych z udziałem środków, o których mowa w art. 5 ust. 1 pkt 2 i 3</i>	4 909 636	3 602 600	8 512 236
<b>RAZEM</b>	<b>1 532 902 031</b>	<b>6 964 362</b>	<b>1 539 866 393</b>
<i>w tym:</i>			
Dochody bieżące	1 350 061 040	3 359 443	1 353 420 483
<i>w tym:</i>			
<i>z tytułu dotacji i środków na finansowanie wydatków na realizację zadań finansowanych z udziałem środków, o których mowa w art. 5 ust. 1 pkt 2 i 3</i>	6 905 030	208 057	7 113 087
Nazwa	Plan	Zmiana	Plan po zmianach
Dochody majątkowe	182 840 991	3 604 919	186 445 910
<i>w tym:</i>			
<i>z tytułu dotacji i środków na finansowanie wydatków na realizację zadań finansowanych z udziałem środków, o których mowa w art. 5 ust. 1 pkt 2 i 3</i>	166 852 872	3 602 600	170 455 472



**ZMIANY W BUDŻECIE NA ROK 2022**

<b>WYDATKI</b>					w złotych
<b>Dział</b>	<b>Rozdział</b>	<b>Nazwa</b>	<b>Plan</b>	<b>Zmiana</b>	<b>Plan po zmianach</b>
<b>010</b>		<b>Rolnictwo i łowiectwo</b>	<b>222 681</b>	<b>706</b>	<b>223 387</b>
	<b>01095</b>	<b>Pozostała działalność</b>	<b>126 481</b>	<b>706</b>	<b>127 187</b>
		wynagrodzenia i składki od nich naliczane	77 105	55	77 160
		wydatki związane z realizacją ich statutowych zadań	49 376	651	50 027
<b>020</b>		<b>Leśnictwo</b>	<b>38 046</b>	<b>71</b>	<b>38 117</b>
	<b>02095</b>	<b>Pozostała działalność</b>	<b>36 846</b>	<b>71</b>	<b>36 917</b>
		Wydatki bieżące	36 846	71	36 917
		w tym:			
		wydatki jednostek budżetowych	36 846	71	36 917
		w tym:			
		wydatki związane z realizacją ich statutowych zadań	11 960	71	12 031
<b>100</b>		<b>Górnictwo i kopalnictwo</b>	<b>84 055</b>	<b>101</b>	<b>84 156</b>
	<b>10095</b>	<b>Pozostała działalność</b>	<b>84 055</b>	<b>101</b>	<b>84 156</b>
		Wydatki bieżące	84 055	101	84 156
		w tym:			
		wydatki jednostek budżetowych	84 055	101	84 156
		w tym:			
		wydatki związane z realizacją ich statutowych zadań	1 395	101	1 496
<b>600</b>		<b>Transport i łączność</b>	<b>369 053 644</b>	<b>5 530 492</b>	<b>374 584 136</b>
	<b>60004</b>	<b>Lokalny transport zbiorowy</b>	<b>69 373 415</b>	<b>5 000 000</b>	<b>74 373 415</b>
		Wydatki majątkowe	60 000	5 000 000	5 060 000
		w tym:			
		inwestycje i zakupy inwestycyjne	60 000	0	60 000
		w tym:			
		zakup i objęcie akcji i udziałów oraz wniesienie wkładów do spółek prawa handlowego.	0	5 000 000	5 000 000

Wydatki bieżące	126 481	706	127 187
<i>w tym:</i>			
<i>wydatki jednostek budżetowych</i>	<i>126 481</i>	<i>706</i>	<i>127 187</i>
<i>w tym:</i>			



Dział	Rozdział	Nazwa	Plan	Zmiana	Plan po zmianach
		<b><i>Drogi publiczne w miastach na prawach powiatu</i></b>			
<b>60015</b>			<b>266 598 182</b>	<b>416 548</b>	<b>267 014 730</b>
		Wydatki bieżące	10 675 253	416 548	11 091 801
		<i>w tym:</i>			
		wydatki jednostek budżetowych	10 675 253	416 548	11 091 801
		<i>w tym:</i>			
		wydatki związane z realizacją ich statutowych zadań	10 675 253	416 548	11 091 801
<b>60016</b>		<b><i>Drogi publiczne gminne</i></b>	<b>29 318 726</b>	<b>113 764</b>	<b>29 432 490</b>
		Wydatki bieżące	7 686 578	53 764	7 740 342
		<i>w tym:</i>			
		wydatki jednostek budżetowych	7 686 578	53 764	7 740 342
		<i>w tym:</i>			
		wydatki związane z realizacją ich statutowych zadań	7 676 578	53 764	7 730 342
		Wydatki majątkowe	21 632 148	60 000	21 692 148
		<i>w tym:</i>			
		inwestycje i zakupy inwestycyjne	21 632 148	60 000	21 692 148
<b>60095</b>		<b><i>Pozostała działalność</i></b>	<b>288 642</b>	<b>180</b>	<b>288 822</b>
		Wydatki bieżące	288 642	180	288 822
		<i>w tym:</i>			
		wydatki jednostek budżetowych	275 142	180	275 322
		<i>w tym:</i>			
		wydatki związane z realizacją ich statutowych zadań	149 160	180	149 340
<b>700</b>		<b>Gospodarka mieszkaniowa</b>	<b>63 166 535</b>	<b>-1 062</b>	<b>63 165 473</b>
		<b><i>70005 Gospodarka gruntami i nieruchomościami</i></b>	<b>14 674 251</b>	<b>-1 062</b>	<b>14 673 189</b>

Wydatki bieżące	13 182 239	-1 062	13 181 177	
<i>w tym:</i>				
wydatki jednostek budżetowych	13 182 239	-1 062	13 181 177	
<i>w tym:</i>				
wydatki związane z realizacją ich statutowych zadań	12 117 709	-1 062	12 116 647	
<b>710 Działalność usługowa</b>	<b>6 200 596</b>	<b>14 024</b>	<b>6 214 620</b>	
<b>71012 Zadania z zakresu geodezji i kartografii</b>	<b>3 573 747</b>	<b>11 288</b>	<b>3 585 035</b>	
Wydatki bieżące	3 573 747	11 288	3 585 035	
<i>w tym:</i>	<del>3 573 747</del>	<del>11 288</del>	<del>3 585 035</del>	
wydatki jednostek budżetowych	2 464 377	10 400	2 474 777	
<i>w tym:</i>				
wynagrodzenia i składki od nich naliczane				
<b>Dział Rozdział Nazwa Plan Zmiana Plan po zmianach</b>				
	wydatki związane z realizacją ich statutowych zadań	1 109 370	888	1 110 258
<b>71095 Pozostała działalność</b>		<b>1 238 583</b>	<b>2 736</b>	<b>1 241 319</b>
Wydatki bieżące	1 238 583		2 736	1 241 319
<i>w tym:</i>				
wydatki jednostek budżetowych	1 238 583	2 736		1 241 319
<i>w tym:</i>				
wynagrodzenia i składki od nich naliczane	1 212 694	2 600		1 215 294
wydatki związane z realizacją ich statutowych zadań	25 889	136		26 025
<b>730 Szkolnictwo wyższe i nauka</b>	<b>335 000</b>	<b>-32 339</b>	<b>302 661</b>	
<b>73095 Pozostała działalność</b>	<b>335 000</b>	<b>-32 339</b>	<b>302 661</b>	
Wydatki bieżące	177 339	-32 339	145 000	
<i>w tym:</i>				
dotacje na zadania bieżące	82 339	-32 339	50 000	
<b>750 Administracja publiczna</b>	<b>104 977 572</b>	<b>18 319</b>	<b>104 995 891</b>	

<b>Urzędy gmin (miast i miast na prawach 75023 powiatu)</b>	<b>82 807 327</b>	<b>-14 020</b>	<b>82 793 307</b>
Wydatki bieżące	81 577 327	-14 020	81 563 307
<i>w tym:</i>			
wydatki jednostek budżetowych	80 907 981	-14 020	80 893 961
<i>w tym:</i>			
wynagrodzenia i składki od nich naliczane	69 489 866	-14 020	69 475 846
<b>75075 Promocja jednostek samorządu terytorialnego</b>	<b>4 502 651</b>	<b>22 339</b>	<b>4 524 990</b>
Wydatki bieżące	4 422 651	22 339	4 444 990
<i>w tym:</i>			
wydatki jednostek budżetowych	4 422 651	22 339	4 444 990
<i>w tym:</i>			
wydatki związane z realizacją ich statutowych zadań	4 313 651	22 339	4 335 990
<b>75095 Pozostała działalność</b>	<b>6 498 392</b>	<b>10 000</b>	<b>6 508 392</b>
Wydatki bieżące	6 409 023	10 000	6 419 023
<i>w tym:</i>			
wydatki jednostek budżetowych	6 389 023	10 000	6 399 023
<i>w tym:</i>			
wydatki związane z realizacją ich statutowych zadań	6 324 607	10 000	6 334 607
<b>757 Obsługa długu publicznego</b>	<b>22 306 000</b>	<b>-807 400</b>	<b>21 498 600</b>
<b>Rozliczenia z tytułu poręczeń i gwarancji 75704 udzielonych przez Skarb Państwa lub jednostkę samorządu terytorialnego</b>	<b>7 253 107</b>	<b>-807 400</b>	<b>6 445 707</b>
Wydatki bieżące	7 253 107	-807 400	6 445 707
<i>w tym:</i>			
wypłaty z tytułu poręczeń i gwarancji udzielonych przez jednostkę samorządu terytorialnego	7 253 107	-807 400	6 445 707
<b>758 Różne rozliczenia</b>	<b>6 895 584</b>	<b>180 000</b>	<b>7 075 584</b>
<b>75814 Różne rozliczenia finansowe</b>	<b>300 000</b>	<b>180 000</b>	<b>480 000</b>
Wydatki bieżące	300 000	180 000	480 000
<i>w tym:</i>			
wydatki jednostek budżetowych	300 000	180 000	480 000
<i>w tym:</i>			
wydatki związane z realizacją ich statutowych zadań	300 000	180 000	480 000

Dział	Rozdział	Nazwa	Plan	Zmiana	Plan po zmianach
<b>801</b>	<b>Oświata i wychowanie</b>		<b>445 329 548</b>	<b>225 986</b>	<b>445 555 534</b>
	<b>80101</b>	<b>Szkoły podstawowe</b>	<b>136 945 169</b>	<b>140 275</b>	<b>137 085 444</b>
		Wydatki bieżące	134 264 353	140 275	134 404 628
		w tym:			
		wydatki jednostek budżetowych	123 068 784	32 620	123 101 404
		w tym:			
		wydatki związane z realizacją ich statutowych zadań	20 710 635	32 620	20 743 255
		wydatki na programy finansowane z udziałem środków, o których mowa w art. 5 ust. 1 pkt 2 i 3, w części związanej z realizacją zadań jednostki samorządu terytorialnego	1 238 610	107 655	1 346 265
	<b>80115</b>	<b>Technika</b>	<b>55 181 068</b>	<b>85 711</b>	<b>55 266 779</b>
		wydatki na programy finansowane z udziałem środków, o których mowa w art. 5 ust. 1 pkt 2 i 3, w części związanej z realizacją zadań jednostki samorządu terytorialnego	3 716 270	26 356	3 742 626
		Wydatki majątkowe	19 806 233	-26 356	19 779 877
		w tym:			
		Wydatki bieżące	55 181 068	85 711	55 266 779
		w tym:			
		wydatki na programy finansowane z udziałem środków, o których mowa w art. 5 ust. 1 pkt 2 i 3, w części związanej z realizacją zadań jednostki samorządu terytorialnego	3 564 918	85 711	3 650 629
	<b>80195</b>	<b>Pozostała działalność</b>	<b>26 226 887</b>	<b>0</b>	<b>26 226 887</b>
		Wydatki bieżące	6 420 654	26 356	6 447 010
		w tym:			
		inwestycje i zakupy inwestycyjne	19 806 233	-26 356	19 779 877

			Plan	Zmiana	Plan po zmianach
Dział	Rozdział	Nazwa			
		<i>w tym:</i>			
		<i>na programy finansowane z udziałem środków, o których mowa w art. 5 ust. 1 pkt 2 i 3, w części związanej z realizacją zadań jednostki samorządu terytorialnego</i>	11 946 448	-26 356	11 920 092
<b>851</b>	<b>Ochrona zdrowia</b>		<b>14 109 412</b>	<b>1 593 327</b>	<b>15 702 739</b>
	<b>85153</b>	<b>Zwalczanie narkomanii</b>	<b>190 000</b>	<b>40 000</b>	<b>230 000</b>
		Wydatki bieżące	190 000	40 000	230 000
		<i>w tym:</i>			
		wydatki jednostek budżetowych	25 250	40 000	65 250
		<i>w tym:</i>			
		wydatki związane z realizacją ich statutowych zadań	25 250	40 000	65 250
	<b>85154</b>	<b>Przeciwdziałanie alkoholizmowi</b>	<b>5 410 000</b>	<b>1 553 327</b>	<b>6 963 327</b>
		Wydatki bieżące	5 410 000	1 553 327	6 963 327
		<i>w tym:</i>			
		wydatki jednostek budżetowych	3 105 488	841 000	3 946 488
		<i>w tym:</i>			
		wynagrodzenia i składki od nich naliczane	2 426 832	212 000	2 638 832
		wydatki związane z realizacją ich statutowych zadań	678 656	629 000	1 307 656
		dotacje na zadania bieżące	2 297 712	712 327	3 010 039
<b>852</b>	<b>Pomoc społeczna</b>		<b>106 306 867</b>	<b>11 975</b>	<b>106 318 842</b>
	<b>85202</b>	<b>Domy pomocy społecznej</b>	<b>27 048 451</b>	<b>6 562</b>	<b>27 055 013</b>
		Wydatki bieżące	27 048 451	6 562	27 055 013
		<i>w tym:</i>			
		wydatki jednostek budżetowych	19 196 143	6 562	19 202 705
		<i>w tym:</i>			
		wydatki związane z realizacją ich statutowych zadań	12 056 672	6 562	12 063 234
	<b>85216</b>	<b>Zasilki stałe</b>	<b>8 693 387</b>	<b>31 397</b>	<b>8 724 784</b>
		Wydatki bieżące	8 693 387	31 397	8 724 784
		<i>w tym:</i>			

	wydatki jednostek budżetowych	52 500	31 397	83 897	
	<i>w tym:</i>				
	wydatki związane z realizacją ich statutowych zadań	52 500	31 397	83 897	
<b>85219</b>	<b>Ośrodki pomocy społecznej</b>	<b>23 129 240</b>	<b>4 951</b>	<b>23 134 191</b>	
	Wydatki bieżące	23 129 240	4 951	23 134 191	
	<i>w tym:</i>				
	wydatki jednostek budżetowych	22 898 013	4 951	22 902 964	
	<i>w tym:</i>				
<b>Dział</b>	<b>Rozdział</b>	<b>Nazwa</b>	<b>Plan</b>	<b>Zmiana</b>	<b>Plan po zmianach</b>
		wynagrodzenia i składki od nich naliczane	19 484 448	2 093	19 486 541
		wydatki związane z realizacją ich statutowych zadań	3 413 565	2 858	3 416 423
<b>85228</b>	<b>Usługi opiekuńcze i specjalistyczne usługi opiekuńcze</b>		<b>6 125 469</b>	<b>-50 000</b>	<b>6 075 469</b>
	Wydatki bieżące		6 125 469	-50 000	6 075 469
	<i>w tym:</i>				
	dotacje na zadania bieżące		6 105 740	-50 000	6 055 740
<b>85295</b>	<b>Pozostała działalność</b>		<b>18 675 107</b>	<b>19 065</b>	<b>18 694 172</b>
	Wydatki bieżące		18 675 107	19 065	18 694 172
	<i>w tym:</i>				
	wydatki jednostek budżetowych		7 488 952	19 065	7 508 017
	<i>w tym:</i>				
	wydatki związane z realizacją ich statutowych zadań		4 988 377	19 065	5 007 442
<b>854</b>	<b>Edukacyjna opieka wychowawcza</b>		<b>27 653 091</b>	<b>162 709</b>	<b>27 815 800</b>
<b>85403</b>	<b>Specjalne ośrodki szkolno-wychowawcze</b>		<b>7 684 831</b>	<b>6 929</b>	<b>7 691 760</b>
	Wydatki bieżące		7 684 831	6 929	7 691 760
	<i>w tym:</i>				
	wydatki jednostek budżetowych		7 675 931	6 929	7 682 860
	<i>w tym:</i>				
	wydatki związane z realizacją ich statutowych zadań		577 980	6 929	584 909
<b>85410</b>	<b>Internaty i bursy szkolne</b>		<b>4 760 728</b>	<b>155 780</b>	<b>4 916 508</b>
	Wydatki bieżące		4 760 728	155 780	4 916 508
	<i>w tym:</i>				

			Plan	Zmiana	Plan po zmianach
wydatki jednostek budżetowych			4 665 665	155 780	4 821 445
w tym:					
wynagrodzenia i składki od nich naliczane			4 098 074	20 522	4 118 596
wydatki związane z realizacją ich statutowych zadań			567 591	135 258	702 849
<b>855 Rodzina</b>			<b>169 491 554</b>	<b>50 000</b>	<b>169 541 554</b>
<b>85508 Rodziny zastępcze</b>			<b>10 135 148</b>	<b>50 000</b>	<b>10 185 148</b>
Wydatki bieżące			10 135 148	50 000	10 185 148
w tym:					
dotacje na zadania bieżące			1 350 360	50 000	1 400 360
<b>900 Gospodarka komunalna i ochrona środowiska</b>			<b>145 271 527</b>	<b>17 453</b>	<b>145 288 980</b>
<b>90005 Ochrona powietrza atmosferycznego i klimatu</b>			<b>78 505</b>	<b>15 931</b>	<b>94 436</b>
Wydatki bieżące			78 505	15 931	94 436
<b>Dział</b>	<b>Rozdział</b>	<b>Nazwa</b>			
w tym:					
wydatki na programy finansowane z udziałem środków, o których mowa w art. 5 ust. 1 pkt 2 i 3, w części związanej z realizacją zadań jednostki samorządu terytorialnego			76 881	15 931	92 812
<b>90095 Pozostała działalność</b>			<b>13 182 707</b>	<b>1 522</b>	<b>13 184 229</b>
Wydatki bieżące			8 170 425	-797	8 169 628
w tym:					
wydatki jednostek budżetowych			8 140 425	-797	8 139 628
w tym:					
wydatki związane z realizacją ich statutowych zadań			8 124 425	-797	8 123 628
Wydatki majątkowe			5 012 282	2 319	5 014 601
w tym:					
inwestycje i zakupy inwestycyjne			5 012 282	2 319	5 014 601
<b>RAZEM WYDATKI</b>			<b>1 588 020 656</b>	<b>6 964 362</b>	<b>1 594 985 018</b>

**WYDATKI wg grup paragrafów**

Nazwa	Plan	Zmiana	Plan po zmianach
-------	------	--------	------------------

**010 Rolnictwo i łowiectwo**

Wydatki bieżące	222 681	706	223 387
-----------------	---------	-----	---------

*w tym:*

wydatki jednostek budżetowych	222 681	706	223 387
-------------------------------	---------	-----	---------

*w tym:*

wynagrodzenia i składki od nich naliczane	78 105	55	78 160
---	--------	----	--------

wydatki związane z realizacją ich statutowych zadań	144 576	651	145 227
---	---------	-----	---------

**020 Leśnictwo**

Wydatki bieżące	38 046	71	38 117
-----------------	--------	----	--------

*w tym:*

wydatki jednostek budżetowych	37 046	71	37 117
-------------------------------	--------	----	--------

*w tym:*

wydatki związane z realizacją ich statutowych zadań	12 160	71	12 231
---	--------	----	--------

**100 Górnictwo i kopalnictwo**

Wydatki bieżące	84 055	101	84 156
-----------------	--------	-----	--------

*w tym:*

wydatki jednostek budżetowych	84 055	101	84 156
-------------------------------	--------	-----	--------

*w tym:*

wydatki związane z realizacją ich statutowych zadań	1 395	101	1 496
---	-------	-----	-------

**600 Transport i łączność**

Wydatki bieżące	91 318 567	470 492	91 789 059
-----------------	------------	---------	------------

*w tym:*

wydatki jednostek budżetowych	91 305 067	470 492	91 775 559
-------------------------------	------------	---------	------------

*w tym:*

wydatki związane z realizacją ich statutowych zadań	91 169 085	470 492	91 639 577
---	------------	---------	------------

Wydatki majątkowe	277 735 077	5 060 000	282 795 077
-------------------	-------------	-----------	-------------

*w tym:*

inwestycje i zakupy inwestycyjne	277 735 077	60 000	277 795 077
----------------------------------	-------------	--------	-------------

*w tym:*

zakup i objęcie akcji i udziałów oraz wniesienie wkładów do spółek prawa handlowego.	0	5 000 000	5 000 000
--	---	-----------	-----------

**700 Gospodarka mieszkaniowa**



	<b>Plan</b>	<b>Zmiana</b>	<b>Plan po zmianach</b>
<b>Wydatki bieżące</b>	57 396 648	-1 062	57 395 586
<i>w tym:</i>			
<i>wydatki jednostek budżetowych</i>	57 396 648	-1 062	57 395 586
<i>w tym:</i>			
<i>wydatki związane z realizacją ich statutowych zadań</i>	56 332 118	-1 062	56 331 056

---



---

## **710 Działalność usługowa**

---



---

Nazwa	Plan	Zmiana	Plan po zmianach
Wydatki bieżące	6 200 596	14 024	6 214 620
<i>wydatki jednostek budżetowych</i>	6 122 596	14 024	6 136 620
<i>w tym: w tym:</i>			
<i>wynagrodzenia i składki od nich naliczane</i>	4 667 419	13 000	4 680 419
<i>wydatki związane z realizacją ich statutowych zadań</i>	1 455 177	1 024	1 456 201
<b>730 Szkolnictwo wyższe i nauka</b>			
Wydatki bieżące	177 339	-32 339	145 000
<i>dotacje na zadania bieżące</i>	82 339	-32 339	50 000
<i>w tym:</i>			
<b>750 Administracja publiczna</b>			
Wydatki bieżące	103 578 203	18 319	103 596 522
<i>wydatki jednostek budżetowych</i>	101 688 738	18 319	101 707 057
<i>w tym: w tym:</i>			
<i>wynagrodzenia i składki od nich naliczane</i>	79 027 587	-14 020	79 013 567
<i>wydatki związane z realizacją ich statutowych zadań</i>	22 661 151	32 339	22 693 490
<b>757 Obsługa długu publicznego</b>			
Wydatki bieżące	22 306 000	-807 400	21 498 600
<i>wypłaty z tytułu poręczeń i gwarancji udzielonych przez jednostkę samorządu terytorialnego</i>	7 253 107	-807 400	6 445 707
<i>w tym:</i>			
<b>758 Różne rozliczenia</b>			
Wydatki bieżące	6 895 584	180 000	7 075 584
<i>w tym:</i>			
<i>wydatki jednostek budżetowych</i>	6 895 584	180 000	7 075 584
<i>w tym:</i>			
<i>wydatki związane z realizacją ich statutowych zadań</i>	6 895 584	180 000	7 075 584
<b>801 Oświata i wychowanie</b>			
Wydatki bieżące	412 640 066	252 342	412 892 408
<i>wydatki jednostek budżetowych</i>	329 865 318	32 620	329 897 938
<i>w tym: w tym:</i>			
<i>wydatki związane z realizacją ich statutowych zadań</i>	51 168 299	32 620	51 200 919

Nazwa	Plan	Zmiana	Plan po zmianach
wydatki na programy finansowane z udziałem środków, o których mowa w art. 5 ust. 1 pkt 2 i 3, w części związanej z realizacją zadań jednostki samorządu terytorialnego	9 607 050	219 722	9 826 772
<b>Wydatki majątkowe</b>	<b>32 689 482</b>	<b>-26 356</b>	<b>32 663 126</b>
w tym:			
inwestycje i zakupy inwestycyjne	32 689 482	-26 356	32 663 126
w tym:			
na programy finansowane z udziałem środków, o których mowa w art. 5 ust. 1 pkt 2 i 3, w części związanej z realizacją zadań jednostki samorządu terytorialnego	13 199 045	-26 356	13 172 689
<b>851 Ochrona zdrowia</b>			
<b>Wydatki bieżące</b>	<b>13 109 412</b>	<b>1 593 327</b>	<b>14 702 739</b>
wydatki jednostek budżetowych	10 118 850	881 000	10 999 850
w tym: w tym:			
wynagrodzenia i składki od nich naliczane	2 506 256	212 000	2 718 256
wydatki związane z realizacją ich statutowych zadań	7 612 594	669 000	8 281 594
dotacje na zadania bieżące	2 949 762	712 327	3 662 089
<b>852 Pomoc społeczna</b>			
<b>Wydatki bieżące</b>	<b>104 681 221</b>	<b>11 975</b>	<b>104 693 196</b>
wydatki jednostek budżetowych	50 964 141	61 975	51 026 116
w tym: w tym:			
wynagrodzenia i składki od nich naliczane	29 226 525	2 093	29 228 618
wydatki związane z realizacją ich statutowych zadań	21 737 616	59 882	21 797 498
dotacje na zadania bieżące	19 816 647	-50 000	19 766 647
<b>854 Edukacyjna opieka wychowawcza</b>			
<b>Wydatki bieżące</b>	<b>27 653 091</b>	<b>162 709</b>	<b>27 815 800</b>
wydatki jednostek budżetowych	18 892 587	162 709	19 055 296
w tym: w tym:			
wynagrodzenia i składki od nich naliczane	16 629 307	20 522	16 649 829
wydatki związane z realizacją ich statutowych zadań	2 263 280	142 187	2 405 467
<b>855 Rodzina</b>			
<b>Wydatki bieżące</b>	<b>168 525 774</b>	<b>50 000</b>	<b>168 575 774</b>
dotacje na zadania bieżące	7 191 233	50 000	7 241 233
w tym:			

Nazwa	Plan	Zmiana zmianach	Plan po
<b>900 Gospodarka komunalna i ochrona środowiska</b>			
Wydatki bieżące	126 354 733	15 134	126 369 867
<i>wydatki jednostek budżetowych</i>	125 032 852	-797	125 032 055
<i>w tym: w tym:</i>			
<i>wydatki związane z realizacją ich statutowych zadań</i>	120 440 332	-797	120 439 535
<i>wydatki na programy finansowane z udziałem środków, o których mowa w art. 5 ust. 1 pkt 2 i 3, w części związanej z realizacją zadań jednostki samorządu terytorialnego</i>	76 881	15 931	92 812
Wydatki majątkowe	18 916 794	2 319	18 919 113
<i>w tym:</i>			
<i>inwestycje i zakupy inwestycyjne</i>	18 916 794	2 319	18 919 113
<b>RAZEM</b>	<b>1 588 020 656</b>	<b>6 964 362</b>	<b>1 594 985 018</b>
<i>w tym:</i>			
Wydatki bieżące	1 243 236 960	1 928 399	1 245 165 359
<i>w tym:</i>			
<i>wydatki jednostek budżetowych</i>	869 602 240	1 820 158	871 422 398
<i>w tym:</i>			
<i>wynagrodzenia i składki od nich naliczane</i>	471 357 041	233 650	471 590 691
<i>wydatki związane z realizacją ich statutowych zadań</i>	398 245 199	1 586 508	399 831 707
<i>dotacje na zadania bieżące</i>	158 667 704	679 988	159 347 692
<i>wydatki na programy finansowane z udziałem środków, o których mowa w art. 5 ust. 1 pkt 2 i 3, w części związanej z realizacją zadań jednostki samorządu terytorialnego</i>	10 301 981	235 653	10 537 634
<i>wypłaty z tytułu poręczeń i gwarancji udzielonych przez jednostkę samorządu terytorialnego</i>	7 253 107	-807 400	6 445 707
Wydatki majątkowe	344 783 696	5 035 963	349 819 659
<i>w tym:</i>			
<i>inwestycje i zakupy inwestycyjne</i>	344 783 696	35 963	344 819 659
<i>w tym:</i>			
<i>na programy finansowane z udziałem środków, o których mowa w art. 5 ust. 1 pkt 2 i 3, w części związanej z realizacją zadań jednostki samorządu terytorialnego</i>	192 122 959	-26 356	192 096 603
<i>zakup i objęcie akcji i udziałów oraz wniesienie wkładów do spółek prawa handlowego.</i>	0	5 000 000	5 000 000

Załącznik Nr 3 do uchwały Nr .....  
 Rady Miasta Częstochowy  
 z dnia ..... 2022 r.

WYDATKI MAJĄTKOWE NA ROK 2022

w złotych						
LP.	Nazwa zadania	Rozdział klasyfikacji budżetowej	Jednostka odpowiedzialna lub koordynująca	Plan na rok 2022 /przed zmianą/	Zmiana	Plan na rok 2022 /po zmianie/
1	2	3	4	5	6	7
X	Podwyższenie kapitału zakładowego MPK	60004	MN	0	5 000 000	5 000 000
12	Budowa połączenia komunikacyjnego 1-Maja – Krakowska w Częstochowie <i>Zadanie przewidziane do współfinansowania środkami z Rządowego Funduszu Polski Ład w kwocie 65.000.000 zł.</i>	60016	MZD	400 000	60 000	460 000
	<b>OGÓŁEM</b>			<b>52 392 664</b>	<b>5 060 000</b>	<b>57 452 664</b>
	z tego śr. Inwestora			<b>584 250</b>	<b>0</b>	<b>584 250</b>
	śr. Rządowego Funduszu Rozwoju Dróg			<b>3 512 892</b>	<b>0</b>	<b>3 512 892</b>

X - nowa pozycja

Załącznik Nr 4 do uchwały Nr .....  
Rady Miasta Częstochowy  
z dnia ..... 2022 r.

WYDATKI NA ZADANIA REALIZOWANE Z UDZIAŁEM ŚRODKÓW, O KTÓRYCH MOWA W ART. 5 UST. 1 PKT 2 I 3 USTAWY O FINANSACH PUBLICZNYCH

w złotych							
Lp.	Nazwa przedsięwzięcia	Rozdział klasyfikacji wydatków	Jednostka odpowiedzialna lub koordynująca	Źródła finansowania wydatków	Plan na rok 2022 /przed zmianą/	Zmiana	Plan na rok 2022 /po zmianie/
1	2	3	4	5	6	7	8
<b>PRZEDSIĘWZIĘCIA REALIZOWANE W RAMACH PROJEKTÓW MIĘKKICH</b>							
8	Skuteczna edukacja poza drzwiami sali lekcyjnej. Zarządzanie placówką w dobie wyzwań XXI wieku	80101	SP nr 8	bieżące, z tego:	40 538	554	41 092
				śr. FRSE/ MF EOGINMF	34 457	471	34 928
				śr. budżetu państwa	6 081	83	6 164
				Ogółem	40 538	554	41 092
X	Wykorzystanie narzędzi Web 2.0 Tools w procesie nauczania	80101	SP nr 33	bieżące, z tego:	0	107 101	107 101
				śr. FRSE	0	107 101	107 101
				Ogółem	0	107 101	107 101
X	Cyberbezpieczeństwo ponad granicami	80115	ZS im. Gen. W. Andersa	bieżące, z tego:	0	85 711	85 711
				śr. EFS/POWER	0	80 817	80 817
				śr. budżetu państwa	0	4 894	4 894
				Ogółem	0	85 711	85 711
46	Zawodowa współpraca 3	80195	FER/ ZSG/ ZSTIO	bieżące, z tego:	598 771	3 156	601 927
				śr. własne	0	3 156	3 156
				śr. EFS/RPO WSL	535 743		535 743
				śr. budżetu państwa	63 028		63 028
				majątkowe, z tego:	37 180	-26 356	10 824
				śr. własne	26 356	-26 356	0
				śr. EFS/RPO WSL	9 684		9 684
				śr. budżetu państwa	1 140		1 140
				Ogółem	635 951	-23 200	612 751
47	Zawodowa współpraca 4	80195	FER/ ZSK/ ZST	bieżące, z tego:	400 907	23 200	424 107
				śr. własne	0	23 200	23 200
				śr. EFS/RPO WSL	358 706		358 706
				śr. budżetu państwa	42 201		42 201
Ogółem	400 907	23 200	424 107				
54	Śląskie. Przywracamy błękit. Kompleksowa realizacja Programu ochrony powietrza dla województwa śląskiego	90005	OŚR	bieżące, z tego:	76 881	15 931	92 812
				śr. własne	3 845	797	4 642
				śr. Program LIFE	73 036	15 134	88 170
				Ogółem	76 881	15 931	92 812
<b>OGÓŁEM PRZEDSIĘWZIĘCIA REALIZOWANE W RAMACH PROJEKTÓW MIĘKKICH</b>					<b>10 641 494</b>	<b>209 297</b>	<b>10 850 791</b>
				<b>wydatki bieżące z tego:</b>	<b>10 304 981</b>	<b>235 653</b>	<b>10 540 634</b>
				śr. UE i inne zagraniczne	<b>9 611 901</b>	<b>203 523</b>	<b>9 815 424</b>

śr. własne	237 017	27 153	264 170
śr. budżetu państwa	456 063	4 977	461 040
wydatki majątkowe z tego:	336 513	-26 356	310 157
śr. własne	50 828	-26 356	24 472
śr. UE i inne zagraniczne	253 881	0	253 881
śr. budżetu państwa	31 804	0	31 804

Strona 1

Lp.	Nazwa przedsięwzięcia	Rozdział klasyfikacji wydatków	Jednostka odpowiedzialna lub koordynująca	Źródła finansowania wydatków	Plan na rok 2022 /przed zmianą/	Zmiana	Plan na rok 2022 /po zmianie/
1	2	3	4	5	6	7	8
	<b>OGÓŁEM PRZEDSIĘWZIĘCIA WSPÓŁFINANSOWANE ŚRODKAMI WYMIENIONYMI W ART. 5 UST.1 PKT 2 i 3 uofp</b>			wydatki bieżące z tego:	10 304 981	235 653	10 540 634
				śr. UE i inne zagraniczne	9 611 901	203 523	9 815 424
				śr. własne	237 017	27 153	264 170
				śr. budżetu państwa	456 063	4 977	461 040
				wydatki majątkowe z tego:	271 356 064	-26 356	271 329 708
				śr. UE i inne zagraniczne	162 868 617	0	162 868 617
				śr. własne	108 373 260	-26 356	108 346 904
				śr. budżetu państwa	114 187	0	114 187
				ogółem wydatki bieżące i majątkowe	281 661 045	209 297	281 870 342

X nowa pozycja

Załącznik Nr 5 do uchwały Nr .....  
Rady Miasta Częstochowy  
z dnia ..... 2022 r.

WYDATKI NA ZADANIA REALIZOWANE W ROKU 2022 W RAMACH INICJATYWY LOKALNEJ

							w złotych
LP.	Nazwa zadania	Rozdział klasyfikacji budżetowej	Jednostka odpowiedzialna lub koordynująca	Plan na rok 2022 /przed zmianą/	Zmiana	Plan na rok 2022 /po zmianie/	
1	2	3	4	5	6	7	
<b>OGÓŁEM WYDATKI BIEŻĄCE</b>				<b>140 690</b>	<b>0</b>	<b>140 690</b>	
<b>WYDATKI INWESTYCYJNE</b>							
6	Budowa odcinka kanalizacji sanitarnej w ul. Kanonierów w Częstochowie	90095	IZ	70 719	2 319	73 038	
<b>OGÓŁEM WYDATKI INWESTYCYJNE</b>				<b>893 190</b>	<b>2 319</b>	<b>895 509</b>	
<b>OGÓŁEM ZADANIA W RAMACH INICJATYWY LOKALNEJ</b>				<b>1 033 880</b>	<b>2 319</b>	<b>1 036 199</b>	



Załącznik Nr 6 do uchwały Nr .....  
Rady Miasta Częstochowy  
z dnia ..... 2022 r.

## DOCHODY I WYDATKI ZWIĄZANE Z REALIZACJĄ ZADAŃ ZLECONYCH Z ZAKRESU ADMINISTRACJI RZĄDOWEJ NA ROK 2022

<b>DOCHODY</b>						w złotych
Dział	Rozdział	Nazwa	Plan	Zmiana	Plan po zmianach	
<b>853</b>	<b>Pozostałe zadania w zakresie polityki społecznej</b>		<b>2 121 770</b>	<b>6 562</b>	<b>2 128 332</b>	
<b>85334</b>	<b>Pomoc dla repatriantów</b>		<b>0</b>	<b>6 562</b>	<b>6 562</b>	
2010		Dotacja celowa otrzymana z budżetu państwa na realizację zadań bieżących z zakresu administracji rządowej oraz innych zadań zleconych gminie (związkom gmin, związkom powiatowo-gminnym) ustawami	0	6 562	6 562	
<b>RAZEM DOCHODY</b>			<b>194 612 153</b>	<b>6 562</b>	<b>194 618 715</b>	

Kwota 6 562 zł wprowadzona wyłącznie po stronie dochodowej wynika z otrzymania dotacji celowej od Wojewody Śląskiego przeznaczonej na refundację wydatków poniesionych w 2021 roku na wyposażenie lokalu mieszkalnego w miejscu osiedlenia się repatrianta w Rzeczypospolitej Polskiej.



## DOCHODY I WYDATKI ZWIĄZANE Z REALIZACJĄ ZADAŃ WŁASNYCH W RAMACH DOTACJI CELOWYCH NA ROK 2022

DOCHODY			w złotych			
Dz.	Roz.	Par.	Plan	Zwiększenie	Zmniejszenie	Plan po zmianach
1	2	3	4	5	6	7
<b>801 - Oświata i wychowanie</b>			<b>23 467 683</b>	<b>85 711</b>	<b>0</b>	<b>23 553 394</b>
<b>80115 - Technika</b>			<b>600 552</b>	<b>85 711</b>	<b>0</b>	<b>686 263</b>
205 7 - Dotacja celowa w ramach programów finansowanych z udziałem środków europejskich oraz środków, o których mowa w art. 5 ust. 3 pkt 5 lit. a i b ustawy, lub płatności w ramach budżetu środków europejskich, realizowanych przez jednostki samorządu terytorialnego			566 259	80 817	0	647 076
205 9 - Dotacja celowa w ramach programów finansowanych z udziałem środków europejskich oraz środków, o których mowa w art. 5 ust. 3 pkt 5 lit. a i b ustawy, lub płatności w ramach budżetu środków europejskich, realizowanych przez jednostki samorządu terytorialnego			34 293	4 894	0	39 187
<b>900 - Gospodarka komunalna i ochrona środowiska</b>			<b>4 982 672</b>	<b>3 617 734</b>	<b>0</b>	<b>8 600 406</b>
<b>90004 - Utrzymanie zieleni w miastach i gminach</b>			<b>1 600 000</b>	<b>3 602 600</b>	<b>0</b>	<b>5 202 600</b>
625 7 - Dotacja celowa w ramach programów finansowanych z udziałem środków europejskich oraz środków, o których mowa w art. 5 ust. 3 pkt 5 lit. a i b ustawy, lub płatności w ramach budżetu środków europejskich, realizowanych przez jednostki samorządu terytorialnego			1 600 000	3 602 600	0	5 202 600
<b>90005 - Ochrona powietrza atmosferycznego i klimatu</b>			<b>73 036</b>	<b>15 134</b>	<b>0</b>	<b>88 170</b>
200 1 - Dotacja celowa w ramach programów finansowanych z udziałem środków europejskich oraz środków, o których mowa w art. 5 ust. 1 pkt 3 oraz ust. 3 pkt 5 i 6 ustawy, lub płatności w ramach budżetu środków europejskich, z wyłączeniem dochodów klasyfikowanych w paragrafie 205			73 036	15 134	0	88 170
<b>Razem:</b>			<b>199 709 886</b>	<b>3 703 445</b>	<b>0</b>	<b>203 413 331</b>
WYDATKI			w złotych			
Dz.	Roz.	par.	Plan	Zwiększenie	Zmniejszenie	Plan po zmianach
1	2	3	4	5	6	7
<b>801 - Oświata i wychowanie</b>			<b>23 983 832</b>	<b>85 711</b>	<b>0</b>	<b>24 069 543</b>
<b>80115 - Technika</b>			<b>897 109</b>	<b>85 711</b>	<b>0</b>	<b>982 820</b>
Wydatki bieżące			897 109	85 711	0	982 820

wydatki na programy finansowane z udziałem środków, o których mowa w art. 5 ust. 1 pkt 2 i 3, w części związanej z realizacją zadań jednostki samorządu terytorialnego	897 109	85 711	0	982 820
<b>900 - Gospodarka komunalna i ochrona środowiska</b>	<b>3 382 672</b>	<b>15 134</b>		<b>3 397 806</b>
<b>90005 - Ochrona powietrza atmosferycznego i klimatu</b>	<b>73 036</b>	<b>15 134</b>		<b>88 170</b>
Wydatki bieżące	73 036	15 134		88 170
wydatki na programy finansowane z udziałem środków, o których mowa w art. 5 ust. 1 pkt 2 i 3, w części związanej z realizacją zadań jednostki samorządu terytorialnego	73 036	15 134		88 170
<b>Razem:</b>	<b>196 261 457</b>	<b>100 845</b>		<b>196 362 302</b>

Różnica w kwocie 3.602.600 zł pomiędzy zmianą dochodów i wydatków wynika z refundacji z EFRR/RPO WSL wydatków poniesionych na realizację zadania pn. Budowa Zielonej Promenady Śródmiejskiej w Częstochowie.

**Miejski Program Profilaktyki i Rozwiązywania Problemów Alkoholowych i Program Przeciwdziałania Narkomanii  
oraz realizacja międzysektorowej polityki przeciwdziałania negatywnym skutkom spożywania alkoholu**

w złotych

Dochody					Wydatki					
Dział	Nazwa działu/źródła	Plan na rok 2022	Zmiana	Plan po zmianach	Dział	Rozdział	Wyszczególnienie	Plan na rok 2022	Zmiana	Plan po zmianach
1	2	3	4	5	6	7	8	9	10	11
756	Dochody od osób prawnych, od osób fizycznych i od innych jednostek nieposiadających osobowości prawnej oraz wydatki związane z ich poborem	5 600 000	1 593 327	7 193 327	851		Ochrona zdrowia	5 600 000	1 593 327	7 193 327
	- Wpływy z opłat za zezwolenia na sprzedaż napojów alkoholowych	5 600 000		5 600 000		85153	Zwalczanie narkomanii	190 000		190 000
							1) wydatki bieżące, z tego:	190 000		190 000
							a) wydatki jednostek budżetowych, w tym:	25 250		25 250
							- wydatki związane z realizacją ich statutowych zadań	25 250		25 250
							b) dotacje na zadania bieżące	164 750		164 750
						85154	Przeciwdziałanie alkoholizmowi	5 410 000		5 410 000
							1) wydatki bieżące, z tego:	5 410 000		5 410 000
							a) wydatki jednostek budżetowych, w tym:	3 105 488		3 105 488
							- wynagrodzenia i składki od nich naliczane	2 426 832		2 426 832
							- wydatki związane z realizacją ich statutowych zadań	678 656		678 656
							b) dotacje na zadania bieżące	2 297 712		2 297 712
							c) świadczenia na rzecz osób fizycznych	6 800		6 800

	- Wpływy z części opłaty za zezwolenie na sprzedaż napojów alkoholowych w obrocie hurtowym	0	1 593 327	1 593 327		85153	Zwalczanie narkomanii		40 000	40 000
							1) wydatki bieżące, z tego:		40 000	40 000
							a) wydatki jednostek budżetowych, w tym:		40 000	40 000
<b>Dział</b>	<b>Nazwa działu/źródła</b>	<b>Plan na rok 2022</b>	<b>Zmiana</b>	<b>Plan po zmianach</b>	<b>Dział</b>	<b>Rozdział</b>	<b>Wyszczególnienie</b>	<b>Plan na rok 2022</b>	<b>Zmiana</b>	<b>Plan po zmianach</b>
1	2	3	4	5	6	7	8	9	10	11
							- wydatki związane z realizacją ich statutowych zadań		40 000	40 000
						85154	Przeciwdziałanie alkoholizmowi		1 553 327	1 553 327
							1) wydatki bieżące, z tego:		1 553 327	1 553 327
							a) wydatki jednostek budżetowych, w tym:		841 000	841 000
							- wynagrodzenia i składki od nich naliczane		212 000	212 000
							- wydatki związane z realizacją ich statutowych zadań		629 000	629 000
							b) dotacje na zadania bieżące		712 327	712 327
	<b>Ogółem</b>	<b>5 600 000</b>	<b>1 593 327</b>	<b>7 193 327</b>			<b>Ogółem</b>	<b>5 600 000</b>	<b>1 593 327</b>	<b>7 193 327</b>

**PRZYCHODY I KOSZTY SAMORZĄDOWYCH ZAKŁADÓW BUDŻETOWYCH  
 NA ROK 2022**

w złotych

L.p	Wyszczególnienie	Stan śr. obrot./pien. na pocz. roku 2022	Ogółem przychody	Dotacja przedmiotowa ujęta w przychodach ogółem	Suma bilansowa (3+4)	Ogółem koszty	Stan śr. obrot./pien. na koniec. roku 2022	Suma bilansowa (7+8)
1	2	3	4	5	6	7	8	9
1	Miejski Ośrodek Sportu i Rekreacji	110 000	24 264 000	7 000 000	24 374 000	24 264 000	110 000	24 374 000
2	Cmentarz Komunalny	150 000	4 948 000	78 000	5 098 000	4 948 000	150 000	5 098 000
	Przed zmianą							
3	Centrum Integracji Społecznej	400 000	2 605 224	399 724	3 005 224	2 605 224	400 000	3 005 224
	Zmiana	-364 843	300 000	300 000	-64 843	300 000	-364 843	-64 843
	Po zmianie							
3	Centrum Integracji Społecznej	35 157	2 905 224	699 724	2 940 381	2 905 224	35 157	2 940 381
	Przed zmianą							
x	<b>OGÓŁEM:</b>	<b>660 000</b>	<b>31 817 224</b>	<b>7 477 724</b>	<b>32 477 224</b>	<b>31 817 224</b>	<b>660 000</b>	<b>32 477 224</b>
	Zmiana	-364 843	300 000	300 000	-64 843	300 000	-364 843	-64 843
	Po zmianie							
x	<b>OGÓŁEM:</b>	<b>295 157</b>	<b>32 117 224</b>	<b>7 777 724</b>	<b>32 412 381</b>	<b>32 117 224</b>	<b>295 157</b>	<b>32 412 381</b>

Załącznik Nr 10 do uchwały Nr .....  
Rady Miasta Częstochowy  
z dnia ..... 2022 r.

**PLAN DOCHODÓW I WYDATKÓW WYDZIELONYCH RACHUNKÓW DOCHODÓW  
JEDNOSTEK OŚWIATOWYCH NA ROK 2022**

w złotych

Lp.	Nazwa Jednostki	Dział	Rozdział	Plan dochodów na rok 2022	Zmiana	Plan dochodów po zmianie	Plan wydatków na rok 2022	Zmiana	Plan wydatków po zmianie
1	2	3	4	5	6	7	8	9	10
99	Zespół Szkół Ekonomicznych	801	80115	1 005	1 012	2 017	1 005	1 012	2 017
	<b>RAZEM</b>	<b>X</b>	<b>X</b>	<b>18 891 063</b>	<b>1 012</b>	<b>18 892 075</b>	<b>18 891 063</b>	<b>1 012</b>	<b>18 892 075</b>



**Zestawienie planowanych do udzielenia kwot dotacji z budżetu miasta na rok 2022**

w złotych

Dział	Rozdział	Nazwa	Plan na rok 2022 dotacji ogółem	Plan na rok 2022 dotacji celowych	Plan na rok 2022 dotacji przedmiotowych	Zmiany w planie dotacji celowych	Zmiany w planie dotacji przedmiotowych	Plan po zmianach dotacji celowych	Plan po zmianach dotacji przedmiotowych	Plan po zmianach dotacji ogółem
1	2	3	4	5	6	7	8	9	10	11
<b>I. Dotacje dla jednostek sektora finansów publicznych</b>			<b>55 174 286</b>	<b>1 315 000</b>	<b>7 477 724</b>	<b>-32 339</b>	<b>300 000</b>	<b>1 282 661</b>	<b>7 777 724</b>	<b>55 441 947</b>
Dotacje bieżące			54 016 625	157 339	7 477 724	-32 339	300 000	125 000	7 777 724	54 284 286
730		Szkolnictwo wyższe i nauka	82 339	82 339		-32 339		50 000		50 000
	73095	Pozostała działalność	82 339	82 339		-32 339		50 000		50 000
851		Ochrona zdrowia	286 224	75 000	211 224		300 000	75 000	511 224	586 224
	85154	Przeciwdziałanie alkoholizmowi (dotacja przedmiotowa dla Centrum Integracji Społecznej)	211 224		211 224		300 000		511 224	511 224
<b>II. Dotacje dla jednostek spoza sektora finansów publicznych</b>			<b>105 675 079</b>	<b>38 519 610</b>		<b>412 327</b>	<b>0</b>	<b>38 931 937</b>		<b>106 087 406</b>
Dotacje bieżące			104 651 079	37 495 610		412 327	0	37 907 937		105 063 406
851		Ochrona zdrowia	2 663 538	2 663 538		412 327		3 075 865		3 075 865
	85154	Przeciwdziałanie alkoholizmowi	2 086 488	2 086 488		412 327		2 498 815		2 498 815
852		Pomoc społeczna	19 628 147	19 628 147		-50 000		19 578 147		19 578 147
	85228	Usługi opiekuńcze i specjalistyczne usługi opiekuńcze	6 105 740	6 105 740		-50 000		6 055 740		6 055 740
855		Rodzina	7 191 233	7 191 233		50 000		7 241 233		7 241 233

	85508	Rodziny zastępcze	1 350 360	1 350 360		50 000		1 400 360		1 400 360
<b>Dotacje razem:</b>			<b>160 849 365</b>	<b>39 834 610</b>	<b>7 477 724</b>	<b>379 988</b>	<b>300 000</b>	<b>40 214 598</b>	<b>7 777 724</b>	<b>161 529 353</b>
<b>Dotacje bieżące razem:</b>			<b>158 667 704</b>	<b>37 652 949</b>	<b>7 477 724</b>	<b>379 988</b>	<b>300 000</b>	<b>38 032 937</b>	<b>7 777 724</b>	<b>159 347 692</b>
<b>Dotacje majątkowe razem:</b>			<b>2 181 661</b>	<b>2 181 661</b>		<b>0</b>		<b>2 181 661</b>		<b>2 181 661</b>

**DOCHODY I WYDATKI ZWIĄZANE Z REALIZACJĄ ZADAŃ W RAMACH DOTACJI CELOWYCH OTRZYMANYCH Z  
FUNDUSZY CELOWYCH NA ROK 2022**

DOCHODY				
Dział	Rozdz.	§	Treść	Plan na rok 2022
1	2	3	4	5
<b>801</b>			<b>Oświata i wychowanie</b>	<b>39 992</b>
	80101		Szkoły podstawowe	39 992
		2460	Środki otrzymane od pozostałych jednostek zaliczanych do sektora finansów publicznych na realizację zadań bieżących jednostek zaliczanych do sektora finansów publicznych	39 992
<b>x</b>	<b>x</b>	<b>x</b>	<b>OGÓŁEM :</b>	<b>39 992</b>

w złotych

WYDATKI			
Dział	Rozdz.	Treść	Plan na rok 2022
1	2	3	4
<b>801</b>		<b>Oświata i wychowanie</b>	<b>39 992</b>
	80101	Szkoły podstawowe	39 992
		1) wydatki bieżące, z tego:	39 992
		a) wydatki jednostek budżetowych, w tym:	39 992
		- wydatki związane z realizacją ich statutowych zadań	39 992
<b>x</b>	<b>x</b>	<b>OGÓŁEM:</b>	<b>39 992</b>

## UZASADNIENIE

### do projektu uchwały w sprawie zmian w budżecie miasta Częstochowy na rok 2022

Projekt Uchwały Rady Miasta Częstochowy w sprawie zmian w budżecie miasta Częstochowy na rok 2022 zawiera następujące zmiany:

#### DOCHODY

##### **dział 600 – Transport i łączność**

**Zwiększenie** **530 312 zł**

**Zwiększenie dochodów bieżących** o kwotę 530 312 zł w pozycji: „Wpływy z rozliczeń/zwrotów z lat ubiegłych” w związku z wpływem zwrotu podatku VAT w zakresie zadania Budowa drogi łączącej ul. Jaskrowską z ul. Warszawską.

##### **dział 750 – Administracja publiczna**

**Zwiększenie** **180 000 zł**

**Wprowadzenie dochodów bieżących** z kwotą 180 000 zł w pozycji „Wpływy z otrzymanych spadków, zapisów i darowizn w postaci pieniężnej” z tytułu wpływów dochodów ze spadku (z depozytów bankowych, II filaru ZUS, funduszy emerytalnych oraz wkładów mieszkaniowych).

##### **dział 756 – Dochody od osób prawnych, od osób fizycznych i od innych jednostek nieposiadających osobowości prawnej oraz wydatki związane z ich poborem**

**Zwiększenie** **1 593 327 zł**

**Zwiększenie dochodów bieżących** o kwotę 1 593 327 zł w związku z wpływem na rachunek bieżący Gminy z Urzędów Skarbowych opłat od napojów alkoholowych sprzedawanych w małych butelkach.

##### **dział 758 – Różne rozliczenia**

**Zwiększenie** **590 000 zł**

**Wprowadzenie dochodów bieżących** z kwotą 590 000 zł w pozycji „Wpływy z różnych dochodów” z tytułu wpływów z odsetek od lokat gromadzonych na rachunku bieżącym miasta.

##### **dział 801 – Oświata i wychowanie**

**Zwiększenie** **232 915 zł**

**Zwiększenie dochodów bieżących** o kwotę 232 915 zł, z tego:

- a) wprowadzenie kwoty 85 711 zł w związku z planowanym pozyskaniem dofinansowania ze środków EFS/POWER na realizację projektu pn.: „Cyberbezpieczeństwo ponad granicami”, z tego:
  - śr. EFS/POWER – 80 817 zł,
  - śr. budżetu państwa – 4 894 zł;
- b) wprowadzenie kwoty 107 101 zł w związku z planowanym pozyskaniem dofinansowania ze środków

FRSE - Narodowej Agencji Programu Erasmus+ na realizację projektu pn.: „Wykorzystanie narzędzi Web 2.0 Tools w procesie nauczania”;

- c) 111 zł (śr. FRSE – MF EOGiNMF) ze względu na różnice kursowe w projekcie pn.: „Skuteczna edukacja poza drzwiami sali lekcyjnej. Zarządzanie placówką w dobie wyzwań XXI wieku”, z tego:
- śr. FRSE/MF EOGiNMF – 94 zł,
  - śr. budżetu państwa – 17 zł;
- d) 39 992 zł w związku z planowanym pozyskaniem dofinansowania ze środków WFOŚiGW na realizację zadania pn.: „Zielona Pracownia w SP nr 49 w Częstochowie – W zgodzie z naturą i nauką”.

#### **dział 852 – Pomoc społeczna**

##### **Zwiększenie**

**53 320 zł**

**Zwiększenie dochodów bieżących** o kwotę 53 320 zł, z tego:

- 31 397 zł w pozycji „Wpływy z rozliczeń/zwrotów z lat ubiegłych” (zwroty świadczeń i odpłatności) w związku z wyższym niż planowano wykonaniem oraz wypracowaniem ponadplanowych dochodów,
- 5 180 zł w pozycji: „Wpływy z tytułu kar i odszkodowań wynikających z umów” w związku z otrzymaniem odszkodowania od firmy ubezpieczeniowej z tytułu uszkodzonego mienia (uszkodzenie sprzętu elektronicznego oraz zalanie pomieszczenia),
- 16 743 zł w pozycji „Wpływy z różnych dochodów” w związku z planowanym pozyskaniem środków z Krajowego Funduszu Szkoleniowego na sfinansowanie dokształcania pracowników zatrudnionych w CCŚ.

#### **dział 853 – Pozostałe zadania w zakresie polityki społecznej**

##### **Zwiększenie**

**8 655 zł**

**Zwiększenie dochodów bieżących** o kwotę 8 655 zł, z tego:

- 6 562 zł w związku z przyznaniem przez Wojewodę Śląskiego dotacji celowej na refundację wydatków poniesionych w 2021 roku na wyposażenie lokalu mieszkalnego w miejscu osiedlenia się repatrianta w Rzeczypospolitej Polskiej,
- 2 093 zł w pozycji „Wpływy z różnych dochodów” (środki PFRON) w związku z wyższym niż planowano wykonaniem dochodów.

#### **dział 854 – Edukacyjna opieka wychowawcza**

##### **Zwiększenie**

**155 780 zł**

**Zwiększenie dochodów bieżących** o kwotę 155 780 zł z tytułu najmu pomieszczeń w Bursie Miejskiej.

## **dział 900 – Gospodarka komunalna i ochrona środowiska**

### **Zwiększenie**

**3 620 053 zł**

**Zwiększenie dochodów bieżących** o kwotę 15 134 zł celem dostosowania planu do zapisów umowy w ramach projektu pn.: „Śląskie. Przywracamy błękit. Kompleksowa realizacja Programu ochrony powietrza dla województwa śląskiego” ze środków Programu LIFE.

**Zwiększenie dochodów majątkowych** o 3 604 919 zł, z tego:

- 2 319 zł z tytułu wpłat inicjatorów na zadanie realizowane w ramach inicjatywy lokalnej;
- 3 602 600 zł w związku z otrzymaniem refundacji ze środków EFRR/RPO WSL wydatków poniesionych na realizację zadania pn.: „Budowa Zielonej Promenady Śródmiejskiej w Częstochowie”.

## **WYDATKI**

### **dział 010 – Rolnictwo i łowiectwo**

#### **Zwiększenie**

**706 zł**

**Zwiększenia wydatków bieżących** o kwotę 706 zł (przemieszczenie z działu 700 i 750) celem zaklasyfikowania wydatków - wynagrodzeń i pochodnych wraz z ZFŚS oraz wpłat na Pracownicze Plany Kapitałowe do właściwej podziałki klasyfikacyjnej.

### **dział 020 – Leśnictwo**

#### **Zwiększenie**

**71 zł**

**Zwiększenia wydatków bieżących** o kwotę 71 zł (przemieszczenie z działu 700 i 750) celem zaklasyfikowania wydatków - ZFŚS do właściwej podziałki klasyfikacyjnej.

### **dział 100 – Górnictwo i kopalnictwo**

#### **Zwiększenie**

**101 zł**

**Zwiększenia wydatków bieżących** o kwotę 101 zł (przemieszczenie z działu 700 i 750) celem zaklasyfikowania wydatków - ZFŚS do właściwej podziałki klasyfikacyjnej.

### **dział 600 – Transport i łączność**

#### **Zwiększenie**

**5 530 492 zł**

**Zwiększenia wydatków bieżących** o kwotę 470 492 zł, z tego:

- a) 180 zł (przemieszczenie z działu 700 i 750) celem zaklasyfikowania wydatków - ZFŚS do właściwej podziałki klasyfikacyjnej;
- b) 470 312 zł w MZD celem zabezpieczenia środków na:
  - utrzymanie bieżące dróg - bieżąca konserwacja i remont kanalizacji deszczowej – 166 548 zł (zabezpieczenie środków na przeglądy kanalizacji deszczowej, kamerowanie, czyszczenie sieci i prace naprawcze),
  - utrzymanie bieżące dróg - bieżąca konserwacja i remont cieków wodnych – 100 000 zł

(zabezpieczenie środków na koszenie i odmulanie rowów, montaż korytek betonowych wzdłuż ulic, prace naprawcze oraz układanie płyt ażurowych na rowach melioracyjnych),

- konserwacja separatorów z utylizacją – 150 000 zł (zabezpieczenie środków na regularną konserwację separatorów substancji ropopochodnych na wylotach kanalizacji deszczowej do odbiorników na terenie Miasta Częstochowy),
- wykonanie aktualizacji operatów wodnoprawnych – 32 841 zł (zabezpieczenie środków na wykonanie aktualizacji 36 szt. operatów wodnoprawnych dla wylotów kanalizacji deszczowej na terenie Miasta Częstochowy),
- aplikacja GIShub - opłata abonamentowa – 20 923 zł (zabezpieczenia środków pieniężnych na abonament umożliwiający korzystanie z zakupionego dostępu do aplikacji GIShub, która służy do pomocy prowadzenia ewidencji i wprowadzania opłat za odprowadzanie wód opadowych i roztopowych od podmiotów obcych do miejskiego systemu kanalizacji deszczowej na terenie Miasta Częstochowy).

Źródłem pokrycia wydatków jest zwiększony plan dochodów w dziale 600.

**Zwiększenie wydatków majątkowych** o kwotę 5 060 000 zł, z tego:

- 60 000 zł na zadaniu pn.: „Budowa połączenia komunikacyjnego 1 - Maja - Krakowska w Częstochowie” w związku z koniecznością zabezpieczenia środków pieniężnych na wykonanie analizy kosztów i korzyści z wytycznymi „Niebieska Księga” JASPERS dla ww. zadania. Źródłem pokrycia wydatków jest zwiększony plan dochodów w dziale 600;
- 5 000 000 zł na zadaniu pn.: „Podwyższenie kapitału zakładowego MPK” celem częściowego dofinansowania wkładu własnego spółki na realizację inwestycji „Przebudowa liniowej infrastruktury tramwajowej w Częstochowie (odcinek 1, 2, 3, 4, 5a, 6) oraz zakup taboru tramwajowego na potrzeby transportu publicznego w Częstochowie”.

#### **dział 700 – Gospodarka mieszkaniowa**

**Zmniejszenie**

**1 062 zł**

**Zmniejszenie wydatków bieżących** o kwotę 1 062 zł (przemieszczenie do działu 010, 020, 100, 600 i 710) celem zaklasyfikowania wydatków - ZFŚS do właściwej podziałki klasyfikacyjnej.

#### **dział 710 – Działalność usługowa**

**Zwiększenie**

**14 024 zł**

**Zwiększenia wydatków bieżących** o kwotę 14 024 zł (przemieszczenie z działu 700 i 750) celem zaklasyfikowania wydatków - wynagrodzeń i pochodnych wraz z ZFŚS oraz wpłat na Pracownicze Plany Kapitałowe do właściwej podziałki klasyfikacyjnej.



#### **dział 730 – Szkolnictwo wyższe i nauka**

**Zmniejszenie** **32 339 zł**

**Zmniejszenie wydatków bieżących** o kwotę 32 339 zł (przemieszczeniu do działu 750) celem zabezpieczenia środków na działania promocyjne oraz warsztaty i szkolenia strategiczne.

#### **dział 750 – Administracja publiczna**

**Zwiększenie** **18 319 zł**

Na powyższą kwotę składają się zarówno zwiększenia jak i zmniejszenia opisane poniżej:

**Zwiększenie wydatków bieżących** o kwotę 32 339 zł (przemieszczenie z działu 730) celem zabezpieczenia środków na działania promocyjne oraz warsztaty i szkolenia strategiczne.

**Zmniejszenie wydatków bieżących** o kwotę 14 020 zł (przemieszczenie do działu 010, 020, 100, 600 i 710) celem zaklasyfikowania wydatków - wpłat na Pracownicze Plany Kapitałowe do właściwej podziałki klasyfikacyjnej.

#### **dział 757 – Obsługa długu publicznego**

**Zmniejszenie** **807 400 zł**

**Zmniejszenie wydatków bieżących** o kwotę 807 400 zł z tytułu poręczeń w związku z terminową spłatą kredytów poręczonych przez miasto.

#### **dział 758 – Różne rozliczenia**

**Zwiększenie** **180 000 zł**

**Zwiększenie wydatków bieżących** o kwotę 180 000 zł celem zabezpieczenia środków na pokrycie kosztów związanych z przejmowaniem spadków nabywanych przez Gminę Miasto Częstochowa. Źródłem pokrycia wydatku jest zwiększony plan dochodów w dziale 750.

#### **dział 801 – Oświata i wychowanie**

**Zwiększenie** **225 986 zł**

Na powyższą kwotę składają się zarówno zwiększenia jak i zmniejszenia opisane poniżej:

**Zwiększenie wydatków bieżących** o kwotę 259 714 zł, z tego:

- a) 26 356 zł celem zabezpieczenia środków na zapewnienie prawidłowego rozliczenia projektu zgodnie z montażem finansowym zawartym w umowie o dofinansowanie dla projektów pn.:
  - „Zawodowa współpraca 3” – 3 156 zł,
  - „Zawodowa współpraca 4” - 23 200 zł;
- b) wprowadzenie kwoty 85 711 zł w związku z planowanym pozyskaniem dofinansowania ze środków EFS/POWER na realizację projektu pn.: „Cyberbezpieczeństwo ponad granicami”, z tego:
  - śr. EFS/POWER – 80 817 zł,

- śr. budżetu państwa – 4 894 zł.

Środki zostaną przeznaczone na wyjazd uczniów wraz z nauczycielami do Włoch.

- c) wprowadzenie kwoty 107 101 zł w związku z planowanym pozyskaniem dofinansowania ze środków FRSE - Narodowej Agencji Programu Erasmus+ na realizację projektu pn.: „Wykorzystanie narzędzi Web 2.0 Tools w procesie nauczania”. Środki zostaną przeznaczone na wsparcie organizacyjne oraz wyjazd nauczycieli na kurs szkoleniowy do Turcji;
- e) 554 zł ze względu na różnice kursowe w projekcie pn.: „Skuteczna edukacja poza drzwiami sali lekcyjnej. Zarządzanie placówką w dobie wyzwań XXI wieku”, z tego:
  - śr. FRSE/MF EOGiNMF – 471 zł,
  - śr. budżetu państwa – 83 zł;
- f) 39 992 zł w związku z planowanym pozyskaniem dofinansowania ze środków WFOŚiGW na realizację zadania pn.: „Zielona pracownia w SP nr 49 w Częstochowie – W zgodzie z naturą i nauką” z przeznaczeniem na zakup pomocy dydaktycznych, sprzętu komputerowego oraz wyposażenia. Źródłem pokrycia wydatku jest zwiększony plan dochodów w dziale 801.

**Zmniejszenie wydatków bieżących** o kwotę 7 372 zł, z tego:

- 6 929 zł (przemieszczenia do działu 854) celem zabezpieczenia środków na remont dachu w SOSW nr 1 przy ul. Legionów 54A;
- 443 zł celem zabezpieczenia środków na realizację projektu pn.: „Skuteczna edukacja poza drzwiami sali lekcyjnej. Zarządzanie placówką w dobie wyzwań XXI wieku”.

**Zmniejszenie wydatków majątkowych** o kwotę 26 356 zł w związku z ze zmianą harmonogramu realizacji projektu pn.: „Zawodowa współpraca 3”.

#### **dział 851 – Ochrona zdrowia**

##### **Zwiększenie**

**1 593 327 zł**

**Zwiększenie wydatków bieżących** o kwotę 1 593 327 zł celem zabezpieczenia środków na bieżącą działalność OPOPA - 380 000 zł, dotację dla CIS w kwocie 300 000 zł oraz na zadania związane z przeciwdziałaniem negatywnym skutkom spożywania alkoholu- 913 327 zł. Źródłem pokrycia wydatków jest zwiększony plan dochodów w dziale 756 (tzw. opłata od „małpek”). Zgodnie z ustawą o wychowaniu w trzeźwości i przeciwdziałaniu alkoholizmowi środki te można przeznaczyć wyłącznie na działania mające na celu realizację międzysektorowej polityki przeciwdziałania negatywnym skutkom spożywania alkoholu.

#### **dział 852 – Pomoc społeczna**

##### **Zwiększenie**

**11 975 zł**

Na powyższą kwotę składają się zarówno zwiększenia jak i zmniejszenia opisane poniżej:

**Zwiększenie wydatków bieżących** o kwotę 61 975 zł, z tego:

- 31 397 zł w związku z koniecznością dokonania zwrotu nienależnie pobranych świadczeń wypłaconych w latach ubiegłych (zwroty nienależnie pobranego zasiłku stałego). Źródłem pokrycia wydatku jest zwiększony plan dochodów w dziale 852;
- 5 180 zł celem zabezpieczenia środków na: zakup materiałów budowlanych niezbędnych do przywrócenia stanu pierwotnego zalanego pomieszczenia, koszty wykonania ekspertyzy i zakup nowego oraz naprawę uszkodzonego sprzętu. Źródłem pokrycia wydatku jest zwiększony plan dochodów w dziale 852;
- 6 562 zł celem uzupełnienia planu w DPS ul. Kontkiewicza na Zakładowy Fundusz Świadczeń Socjalnych;
- 16 743 zł celem zabezpieczenia planu wydatków na szkolenia pracowników CCS-u w związku z planowanym podpisaniem umowy z PUP na sfinansowanie zawodowego kształcenia ustawicznego pracowników w ramach Krajowego Funduszu Szkoleniowego. Źródłem pokrycia wydatku jest zwiększony plan dochodów w dziale 852;
- 2 093 zł z przeznaczeniem na realizację projektu „Zajęcia klubowe w WTZ”. Kwota dotyczy kosztów obsługi realizacji w/w programu i jest pokrywana ze środków PFRON.

**Zmniejszenie wydatków bieżących** o kwotę 50 000zł (przemieszczenia do działu 855) celem zabezpieczenia środków na działalność Częstochowskiego Centrum Wsparcia Rodziny.

#### **dział 854 – Edukacyjna opieka wychowawcza**

##### **Zwiększenie**

**162 709 zł**

**Zwiększenie wydatków bieżących** o kwotę 162 709 zł, z tego:

- 6 929 zł (przemieszczenie z działu 801) celem zabezpieczenia środków na remont dachu w SOSW nr 1 przy ul. Legionów 54A (rozstrzygnięcie przetargowe);
- 155 780 zł celem zabezpieczenia środków na zakup wyposażenia do pokoi, środków żywności, wydatków na media i wynagrodzeń dla pracowników placówki. Źródłem pokrycia wydatku jest zwiększony plan dochodów z tytułu wynajmu pomieszczeń w Bursie Miejskiej.

#### **dział 855 – Rodzina**

##### **Zwiększenie**

**50 000 zł**

**Zwiększenie wydatków bieżących** o kwotę 50 000 zł (przemieszczenie z działu 852) celem zabezpieczenia środków na działalność Częstochowskiego Centrum Wsparcia Rodziny.

## **dział 900 – Gospodarka komunalna i ochrona środowiska**

### **Zwiększenie**

**17 453 zł**

Na powyższą kwotę składają się zarówno zwiększenia jak i zmniejszenia opisane poniżej:

**Zwiększenie wydatków bieżących** o kwotę 15 134 zł oraz przemieszczenie kwoty 797 zł z wydatków na zadania statutowe celem dostosowania planu do zapisów umowy w ramach projektu pn.: „Śląskie. Przywracamy błękit. Kompleksowa realizacja Programu ochrony powietrza dla województwa śląskiego” ze środków Programu LIFE, z tego:

- śr. Programu LIFE – 15 134 zł,
- śr. budżetu miasta – 797 zł.

**Zwiększenie wydatków majątkowych** o kwotę 2 319 zł na zadaniu realizowanym w ramach inicjatywy lokalnej pn.: „Budowa odcinka kanalizacji sanitarnej w ul. Kanonierów w Częstochowie”. Źródłem pokrycia wydatku są wpłaty inicjatorów na ww. zadaniu.

### **Jednocześnie, dokonuje się następujących zmian:**

**w załączniku nr 3** (pn.: Wydatki majątkowe na rok 2022), dostosowanie załącznika do zmian objętych projektem uchwały - zmiany zostały szczegółowo opisane w części uzasadnienia dotyczącej wydatków;

**w załączniku nr 4** (pn.: Wydatki na zadania realizowane z udziałem środków, o których mowa w art. 5 ust. 1 pkt. 2 i 3 ustawy o finansach publicznych), dostosowanie załącznika do zmian objętych projektem uchwały - zmiany zostały szczegółowo opisane w części uzasadnienia dotyczącej wydatków;

**w załączniku nr 7** (pn.: Wydatki na zadania realizowane w roku 2022 w ramach inicjatywy lokalnej), dostosowanie załącznika do zmian objętych projektem uchwały - zmiany zostały szczegółowo opisane w części uzasadnienia dotyczącej dochodów i wydatków;

**w załączniku nr 9** (pn.: Dochody i wydatki związane z realizacją zadań zleconych z zakresu administracji rządowej na rok 2022), dostosowanie załącznika do zmian objętych projektem uchwały - zmiany zostały szczegółowo opisane w części uzasadnienia dotyczącej dochodów;

**w załączniku nr 10** (pn.: Dochody i wydatki związane z realizacją zadań własnych w ramach dotacji celowych na rok 2022), dostosowanie załącznika do zmian objętych projektem uchwały - zmiany zostały szczegółowo opisane w części uzasadnienia dotyczącej dochodów i wydatków;

**w załączniku nr 14** (pn.: Miejski Program Profilaktyki i Rozwiązywania Problemów Alkoholowych i Program Przeciwdziałania Narkomanii oraz realizacja międzysektorowej polityki przeciwdziałania negatywnym skutkom spożywania alkoholu), dostosowanie załącznika do zmian objętych projektem uchwały - zmiany zostały szczegółowo opisane w części uzasadnienia dotyczącej dochodów i wydatków;

**w załączniku nr 18** (pn.: Przychody i koszty samorządowych zakładów budżetowych na rok 2022) dokonać zmian w Centrum Integracji Społecznej, jak niżej:

- a) zmniejszyć stanu środków obrotowych na początek roku 2022 o kwotę 364 843 zł,
- b) zwiększyć przychody ogółem o kwotę 300 000 zł, w tym zwiększyć dotację przedmiotową o kwotę 300 000 zł,
- c) zwiększyć koszty ogółem o kwotę 300 000 zł - zabezpieczenie planu na realizację zadania pn.: „Przeciwdziałanie negatywnym skutkom spożywania alkoholu”,
- d) zmniejszyć stan środków obrotowych na koniec roku 2022 o kwotę 364 843 zł.

Powyższej zmiany dokonuje się celem:

- dostosowania stanu środków obrotowych na początek roku do faktycznego wykonania stanu środków obrotowych na koniec 2021 r.,
- zabezpieczenia środków na realizację remontu pomieszczeń przy POW 4 w ramach prac wykonywanych przez uczestników CIS.

**w załączniku nr 19** (pn.: Plan dochodów i wydatków wydzielonych rachunków dochodów jednostek oświatowych na rok 2022) - zmiany dotyczą zwiększenia dochodów i wydatków o kwotę 1 012 zł i dotyczą:

a) w zakresie dochodów:

- wpływy z tytułu kar i odszkodowań wynikających z umów – 1 007 zł,
- wpływy z różnych dochodów – 5 zł (odsetki od środków zgromadzonych na rachunkach bankowych),

b) w zakresie wydatków:

- zakup materiałów i wyposażenia – 1 012 zł;

**w załączniku nr 20** (pn.: Zestawienie planowanych do udzielenia kwot dotacji z budżetu miasta na rok 2022), dostosowanie załącznika do zmian objętych projektem uchwały - zmiany zostały szczegółowo opisane w części uzasadnienia dotyczącej wydatków;

**wprowadzić załącznik nr 25** (pn.: Dochody i wydatki związane z realizacją zadań w ramach dotacji celowych otrzymywanych z funduszy celowych na rok 2022) obejmujący dochody i wydatki z funduszy celowych.

#### **Wnioski końcowe do zmian w budżecie:**

W projekcie uchwały w sprawie zmian w budżecie dokonano następujących zmian:

1. Ogółem dochody uległy zwiększeniu o kwotę 6 964 362 zł, tj. do kwoty 1 539 866 393 zł, z tego:
  - dochody bieżące – zwiększono o kwotę 3 359 443 zł, tj. do kwoty 1 353 420 483 zł;
  - dochody majątkowe – zwiększono o kwotę 3 604 919 zł, tj. do kwoty 186 445 910 zł;
2. Wydatki uległy zwiększeniu o kwotę 6 964 362 zł, tj. do kwoty 1 594 985 018 zł, z tego:

- wydatki bieżące – zwiększono o kwotę 1 928 399 zł, tj. do kwoty 1 245 165 359 zł;
- wydatki majątkowe – zwiększono o kwotę 5 035 963 zł., tj. do kwoty 349 819 659 zł.

Z up. Prezydenta Miasta

(-) Piotr Grzybowski  
Zastępca Prezydenta  
Miasta Częstochowy

Załącznik nr 31 do protokołu

**UCHWAŁA NR .....**  
**RADY MIASTA CZĘSTOCHOWY**

z dnia ..... 2022 r.

**w sprawie zatwierdzenia sprawozdania finansowego sporządzonego na dzień 31 grudnia 2021 r.  
samodzielnego publicznego zakładu opieki zdrowotnej Miejskiego Szpitala Zespołonego z siedzibą przy ul.  
Mirowskiej 15 w Częstochowie**

Na podstawie art. 18 ust. 2 pkt 15 ustawy z dnia 8 marca 1990 r. o samorządzie gminnym (jt. Dz. U. z 2022 r., poz. 559 z późn. zm.), art. 53 ust. 1 ustawy z dnia 29 września 1994 r. o rachunkowości (jt. Dz. U. z 2021 r., poz. 217 z późn. zm.)

**Rada Miasta Częstochowy uchwała:**

**§ 1.** Zatwierdzić sprawozdanie finansowe za 2021 r. samodzielnego publicznego zakładu opieki zdrowotnej Miejskiego Szpitala Zespołonego z siedzibą przy ul. Mirowskiej 15 w Częstochowie składającego się z:

- 1) bilansu zamykającego się na dzień 31 grudnia 2021 r. po stronie aktywów i pasywów kwotą 70 550 693,12 zł (słownie: siedemdziesiąt milionów pięćset pięćdziesiąt tysięcy sześćset dziewięćdziesiąt trzy złote 12/100);
- 2) rachunku zysków i strat wykazującego stratę netto za 2021 r. w wysokości (-) 5 423 079,95 zł (słownie: pięć milionów czterysta dwadzieścia trzy tysiące siedemdziesiąt dziewięć złotych 95/100);
- 3) zestawienia zmian w funduszu własnym;
- 4) rachunku przepływów pieniężnych;
- 5) dodatkowych informacji zawierających wprowadzenie do sprawozdania finansowego i dodatkowych informacji i objaśnień;
- 6) sprawozdania niezależnego biegłego rewidenta z badania rocznego sprawozdania finansowego Miejskiego Szpitala Zespołonego za okres od 01 stycznia 2021 r. do 31 grudnia 2021 r.

**§ 2.** Wykonanie uchwały powierza się Prezydentowi Miasta Częstochowy.

**§ 3.** Uchwała wchodzi w życie z dniem podjęcia.

## **SPRAWOZDANIE FINANSOWE ZA ROK OBROTOWY 2021**

**SP ZOZ Miejski Szpital Zespólny**  
**ul. Mirowska 15**  
**42-200 Częstochowa**

### **I. WPROWADZENIE DO SPRAWOZDANIA FINANSOWEGO**

1. Przedmiotem podstawowej działalności Miejskiego Szpitala Zespólnego w Częstochowie była sprzedaż usług medycznych.
2. Miejski Szpital Zespólny zarejestrowany jest w Sądzie Rejonowym w Częstochowie Wydział Gospodarczy Krajowego Rejestru Sądowego w rejestrze stowarzyszeń, innych organizacji społecznych i zawodowych, fundacji i publicznych zakładów opieki zdrowotnej pod numerem KRS 0000026830.
3. Przedmiotowe sprawozdanie obejmuje rok obrotowy od 01.01.2021 r. do 31.12.2021 r.
4. Sprawozdanie finansowe sporządzone zostało przy założeniu możliwości dalszej kontynuacji działalności. Sprawozdanie finansowe sporządzone zostało na podstawie ksiąg rachunkowych prowadzonych w roku obrotowym zgodnie z dokumentacją przyjętych zasad rachunkowości wprowadzoną z dniem 01.01.2020 r. zarządzeniem dyrektora szpitala nr 41/20 z dnia 27.08.2020 r.,
  - zasady ustalania roku obrotowego i okresów sprawozdawczych,
  - zakładowe zasady wyceny aktywów i pasywów oraz ustalania wyniku finansowego,
  - zasady prowadzenia ksiąg rachunkowych, w tym zakładowy plan kont,
  - system ochrony danych i ich zbiorów,
  - własny wzór sprawozdania finansowego z porównawczym rachunkiem zysków i strat w sposób zgodny w szczególności z postanowieniami art. 4, 10 i 50 oraz rozdziałów 2, 4 i 8 ustawy o rachunkowości. Zakładowe zasady oraz metody i wzory wybrano spośród możliwych do stosowania zasad, metod i wzorów dopuszczonych ustawą i wprowadzono je do stosowania na okres wieloletni.

Miejski Szpital Zespólny sporządza sprawozdania: rachunek zysków i strat w wariantcie porównawczym, rachunek przepływów pieniężnych metodą pośrednią.

Na wynik finansowy netto składają się:

- 1) wynik działalności operacyjnej, w tym z tytułu pozostałych przychodów i kosztów operacyjnych;
  - 2) wynik operacji finansowych;
  - 3) obowiązkowe obciążenia wyniku finansowego z tytułu podatku dochodowego.
5. Wykazane w bilansie na koniec roku obrotowego aktywa i pasywa wyceniono następującymi metodami wyceny wynikającymi z przyjętych zasad rachunkowości:
- a) wartości niematerialne i prawne w cenach nabycia pomniejszonych o odpisy umorzeniowe,
  - b) środki trwałe w cenach nabycia lub kosztach wytworzenia pomniejszonych o odpisy umorzeniowe,
  - c) środki trwałe w budowie- wg kosztu wytworzenia lub ceny nabycia,
  - d) zapasy materiałów- wg ceny zakupu (rzeczywiste ceny zakupu brutto),
  - e) należności w kwocie wymagającej zapłaty pomniejszone o odpisy aktualizujące,
  - f) zobowiązania w kwocie wymagającej zapłaty,
  - g) inwestycje krótkoterminowe- środki pieniężne- w wartości nominalnej,
  - h) fundusze własne w wartości nominalnej,
  - i) rozliczenia międzyokresowe przychodów w wartości nabycia,
  - j) rezerwy na świadczenia pracownicze ustala się w wysokości przewidywanej na dzień bilansowy metodą szacowania z uwzględnieniem założeń dotyczących warunków makroekonomicznych oraz rotacji pracowników,



k) rezerwy tworzone na pewne lub prawdopodobne straty są ujmowane na podstawie wiarygodnego szacunku.

Wartości niematerialne i prawne w cenie jednostkowej nie przekraczającej kwoty 10 000 zł brutto wpisuje się jednorazowo w koszty, w pełnej wartości. Odpisów amortyzacyjnych składników majątku stanowiących wartości niematerialne i prawne dokonuje się od wartości początkowej, począwszy od pierwszego miesiąca następującego po miesiącu, w którym tę wartość wprowadzono do ewidencji.

Odpisów amortyzacyjnych dokonuje się tak długo, aż ich suma zrówna się z ich wartością początkową.

Wartości niematerialne i prawne od kwoty 10 000,00 zł amortyzuje się według stawki 30%.

Środki trwałe do wysokości 10 000,00 zł wpisuje się jednorazowo w koszty rodzajowe (amortyzacja). Od środki trwałe powyżej kwoty 10 000,00zł dokonuje się odpisów amortyzacyjnych według stawek podatkowych.

Częstochowa, dnia. 31.03.2022 r.

Imię i nazwisko osoby sporządzającej sprawozdanie	Pieczęć firmowa	Dyrekcja
Małgorzata Guzik		Wojciech Konieczny

BILANS na 31.12.2021			SP ZOZ MIEJSKI SZPITAL ZESPOLONY UL. Mirowska 15 42-200 Częstochowa		
AKTYWA	31.12.2020	31.12.2021	PASYWA	31.12.2020	31.12.2021
<b>A. Aktywa trwałe</b>	<b>54 705 374,68</b>	<b>52 739 629,48</b>	<b>A. Kapitał (fundusz) własny</b>	<b>-74 673 702,71</b>	<b>-73 907 436,85</b>
<b>I. Wartości niematerialne i prawne</b>	<b>47 580,31</b>	<b>258 479,66</b>	<b>I. Kapitał (fundusz) podstawowy</b>	<b>31 884 567,73</b>	<b>31 884 567,73</b>
1. Koszty zakończonych prac rozwojowych			<b>II. Kapitał (fundusz) zapasowy w tym:</b>	<b>0,00</b>	<b>0,00</b>
2. Wartość firmy					
3. Inne wartości niematerialne i prawne	47 580,31	258 479,66			
4. Zaliczki na wartości niematerialne i prawne			nadwyżka wartości sprzedaży (wartości emisyjnej) nad wartością nominalną udziałów (akcji)		
<b>II. Rzeczowe aktywa trwałe</b>	<b>53 727 451,37</b>	<b>51 596 056,82</b>	<b>III. Kapitał (fundusz) z aktualizacji wyceny, w tym:</b>		
1. Środki trwałe	52 849 256,57	50 717 862,02	z tytułu aktualizacji wartości godziwej		
a) grunty (w tym prawo użytkowania wieczystego gruntu)	1 416 000,00	1 416 000,00	<b>IV. Pozostałe kapitały (fundusze) rezerwowe, w tym</b>		
b) budynki, lokale i obiekty inżynierii lądowej i wodnej	41 093 625,06	39 431 239,64			
c) urządzenia techniczne i maszyny	1 929 542,12	1 715 930,43			
d) środki transportu	403 695,20	512 198,52			
e) inne środki trwałe	8 006 394,19	7 642 493,43	<b>V. Zysk (strata) z lat ubiegłych</b>	-96 209 192,17	-100 368 924,63
2. Środki trwałe w budowie	878 194,80	878 194,80	<b>VI. Zysk (strata) netto</b>	-10 349 078,27	-5 423 079,95
3. Zaliczki na środki trwałe w budowie			<b>VII. Odpisy z zysku netto w ciągu roku obrotowego (wielkość ujemna)</b>		
<b>III. Należności długoterminowe</b>	<b>0,00</b>	<b>0,00</b>			
1. Od jednostek powiązanych			<b>B. Zobowiązania i rezerwy na zobowiązania</b>	<b>147 000 462,84</b>	<b>144 458 129,97</b>
2. Od pozostałych jednostek					
<b>IV. Inwestycje długoterminowe</b>	<b>0,00</b>	<b>0,00</b>	<b>I. Rezerwy na zobowiązania</b>	<b>17 332 906,43</b>	<b>14 455 681,00</b>
1. Nieruchomości			1. Rezerwa z tytułu odroczonego podatku dochodowego		
2. Wartości niematerialne i prawne					
3. Długoterminowe aktywa finansowe	0,00	0,00	2. Rezerwa na świadczenia emerytalne i podobne	12 017 511,00	14 415 681,00
a) w jednostkach powiązanych	0,00	0,00	- długoterminowa	10 107 368,00	12 223 261,00
- udziały lub akcje			- krótkoterminowa	1 910 143,00	2 192 420,00
- inne papiery wartościowe			3. Pozostałe rezerwy	5 315 395,43	40 000,00
- udzielone pożyczki			- długoterminowe	0,00	0,00
- inne długoterminowe aktywa finansowe			- krótkoterminowe	5 315 395,43	40 000,00
b) w pozostałych jednostkach w których jednostka posiada zaangażowanie w kapitale	0,00	0,00	<b>II. Zobowiązania długoterminowe</b>	<b>50 253 305,00</b>	<b>50 551 812,27</b>
- udziały lub akcje					
- inne papiery wartościowe			1. Wobec jednostek powiązanych		
- udzielone pożyczki			2. Wobec pozostałych jednostek	50 253 305,00	50 551 812,27
- inne długoterminowe aktywa finansowe			a) kredyty i pożyczki	48 552 622,00	46 708 134,00
4. Inne inwestycje długoterminowe			b) z tytułu emisji dłużnych papierów wartościowych		
<b>V. Długoterminowe rozliczenia międzyokresowe</b>	<b>930 343,00</b>	<b>885 093,00</b>	c) inne zobowiązania finansowe		
1. Aktywa z tytułu odroczonego podatku dochodowego					
2. Inne rozliczenia międzyokresowe	930 343,00	885 093,00			
<b>B. Aktywa obrotowe</b>	<b>17 621 385,45</b>	<b>17 811 063,64</b>			

<b>I. Zapasy</b>	<b>1 903 899,52</b>	<b>1 036 344,07</b>	d) zobowiązania wekslowe		
1. Materiały	1 903 899,52	1 036 344,07	e) inne (pod od nieruch.)	1 700 683,00	3 843 678,27
2. Półprodukty i produkty w toku			<b>III. Zobowiązania krótkoterminowe</b>	<b>36 148 317,66</b>	<b>38 486 570,84</b>
3. Produkty gotowe			1. Zobowiązania wobec jednostek powiązanych	0,00	0,00
4. Towary			a) z tytułu dostaw i usług, o okresie wymagalności:	0,00	0,00
5. Zaliczki na dostawy			- do 12 miesięcy		
<b>II. Należności krótkoterminowe</b>	<b>14 510 756,53</b>	<b>13 480 949,70</b>	- powyżej 12 miesięcy		
<b>BILANS na 31.12.2021</b>			<b>SP ZOZ MIEJSKI SZPITAL ZESPOLONY UI. Mirowska 15 42-200 Częstochowa</b>		
<b>AKTYWA</b>	<b>31.12.2020</b>	<b>31.12.2021</b>	<b>PASYWA</b>	<b>31.12.2020</b>	<b>31.12.2021</b>
1. Należności od jednostek powiązanych	0,00	0,00	b) inne		
a) z tytułu dostaw i usług, o okresie spłaty:	0,00	0,00	2. Zobowiązania wobec pozostałych jednostek, w których jednostka posiada zaangażowanie w kapitale	0,00	0,00
- do 12 miesięcy			a) z tytułu dostaw i usług, o okresie wymagalności		
- powyżej 12 miesięcy			- do 12 miesięcy		
b) inne	0,00	0,00	- powyżej 12 miesięcy		
2. Należności od pozostałych jednostek, w których jednostka posiada zaangażowanie w kapitale			b) inne		
a) z tytułu dostaw i usług, o okresie wymagalności			3. Zobowiązania wobec pozostałych jednostek	35 726 157,09	38 129 100,19
- do 12 miesięcy					
- powyżej 12 miesięcy					
b) inne					
3. Należności od pozostałych jednostek	14 510 756,53	13 480 949,70	a) kredyty i pożyczki	11 315 451,28	12 946 251,28
a) z tytułu dostaw i usług, o okresie spłaty:	14 152 307,13	13 196 550,68	b) z tytułu emisji dłużnych papierów wartościowych		
- do 12 miesięcy	14 152 307,13	13 196 550,68	c) inne zobowiązania finansowe		
- powyżej 12 miesięcy			d) z tytułu dostaw i usług, o okresie wymagalności:	13 985 130,65	13 355 373,49
b) z tytułu podatków, dotacji, ceł, ubezpieczeń społecznych i zdrowotnych oraz innych świadczeń	10 753,00	9 932,58	- do 12 miesięcy	13 985 130,65	13 355 373,49
c) inne	347 696,40	274 466,44	- powyżej 12 miesięcy	0,00	0,00
d) dochodzone na drodze sądowej	0,00	0,00	e) zaliczki otrzymane na dostawy i usługi		
<b>III. Inwestycje krótkoterminowe</b>	<b>939 173,62</b>	<b>3 048 133,25</b>	f) zobowiązania wekslowe	0,00	0,00
1. Krótkoterminowe aktywa finansowe	939 173,62	3 048 133,25	g) z tytułu podatków, ceł, ubezpieczeń i innych świadczeń	4 843 392,76	6 972 956,77
a) w jednostkach powiązanych	0,00	0,00	h) z tytułu wynagrodzeń	5 411 927,09	4 619 358,30
- udziały lub akcje			i) inne	170 255,31	235 160,35
- inne papiery wartościowe			4. Fundusze specjalne	422 160,57	357 470,65
- udzielone pożyczki			ZFŚS	422 160,57	357 470,65
- inne krótkoterminowe aktywa finansowe			PFRON		
b) w pozostałych jednostkach	0,00	0,00	<b>IV. Rozliczenia międzyokresowe</b>	<b>43 265 933,75</b>	<b>40 964 065,86</b>
- udziały lub akcje			1. Ujemna wartość firmy		
- inne papiery wartościowe			2. Inne rozliczenia międzyokresowe	43 265 933,75	40 964 065,86
- udzielone pożyczki					
- inne krótkoterminowe aktywa finansowe					
c) środki pieniężne i inne aktywa pieniężne	939 173,62	3 048 133,25			
- środki pieniężne w kasie i na rachunkach	939 173,62	3 048 133,25			
- inne środki pieniężne	0,00	0,00			

- inne aktywa pieniężne	0,00	0,00	- długoterminowe	39 165 933,75	36 264 065,86
2. Inne inwestycje krótkoterminowe			- krótkoterminowe	4 100 000,00	4 700 000,00
<b>IV. Krótkoterminowe rozliczenia międzyokresowe</b>	<b>267 555,78</b>	<b>245 636,62</b>	<b>Pasywa razem</b>	<b>72 326 760,13</b>	<b>70 550 693,12</b>
<b>C. Należne wpłaty na kapitał (fundusz) podstawowy</b>					
<b>D. Udziały (akcje) własne</b>					
<b>Aktywa razem</b>	<b>72 326 760,13</b>	<b>70 550 693,12</b>			

31 marzec 2022

Data

31 marzec 2022

Data

### RACHUNEK ZYSKÓW I STRAT

sporządzony na dzień 31.12.2021r

(wariant porównawczy)	31.12.2021	31.12.2020
<b>A. Przychody netto ze sprzedaży i zrównane z nimi, w tym:</b>	<b>135 162 647,54 zł</b>	<b>105 942 243,59 zł</b>
I. Przychody netto ze sprzedaży produktów	137 560 817,54 zł	106 714 372,59 zł
II. Zmiana stanu produktów (zwiększenie - wartość dodatnia, zmniejszenie - wartość ujemna)	-2 398 170,00 zł	-772 129,00 zł
<b>B. Koszty działalności operacyjnej</b>	<b>150 178 019,09 zł</b>	<b>124 731 854,45 zł</b>
I. Amortyzacja	5 992 666,63 zł	4 971 723,13 zł
II. Zużycie materiałów i energii	14 534 601,55 zł	13 825 230,70 zł
III. Usługi obce	35 694 991,81 zł	33 278 651,49 zł
IV. Podatki i opłaty, w tym:	871 359,76 zł	999 825,40 zł
V. Wynagrodzenia	77 525 997,75 zł	58 928 983,26 zł
VI. Ubezpieczenia społeczne i inne świadczenia	14 887 520,24 zł	12 060 305,18 zł
w tym emerytalna	6 567 915,70 zł	5 280 701,64 zł
VII. Pozostałe koszty rodzajowe	670 881,35 zł	667 135,29 zł
<b>C. Zysk (strata) ze sprzedaży (A-B)</b>	<b>-15 015 371,55 zł</b>	<b>-18 789 610,86 zł</b>
<b>D. Pozostałe przychody operacyjne</b>	<b>12 357 986,05 zł</b>	<b>10 930 078,15 zł</b>
I. Zysk z tytułu rozchodu niefinansowych aktywów trwałych	0,00 zł	0,00 zł
II. Dotacje	5 576 321,52 zł	4 961 868,96 zł
III. Darowizny	2 058 845,97 zł	2 660 409,47 zł
IV. Inne przychody operacyjne	4 722 818,56 zł	3 307 799,72 zł
<b>E. Pozostałe koszty operacyjne</b>	<b>1 540 259,73 zł</b>	<b>765 945,38 zł</b>
I. Strata z tytułu rozchodu niefinansowych aktywów trwałych	910,80 zł	0,00 zł
II. Aktualizacja wartości aktywów niefinansowych	0,00 zł	0,00 zł
III. Inne koszty operacyjne	1 539 348,93 zł	765 945,38 zł
<b>F. Zysk (strata) z działalności operacyjnej (C+D-E)</b>	<b>-4 197 645,23 zł</b>	<b>-8 625 478,09 zł</b>
<b>G. Przychody finansowe</b>	<b>144 976,90 zł</b>	<b>51 262,84 zł</b>

I. Dywidendy i udziały w zyskach, w tym:	0,00 zł	0,00 zł
II. Odsetki, w tym:	144 828,36 zł	17 732,44 zł
III. Zysk z tytułu rozchodu aktywów finansowych, w tym	0,00 zł	0,00 zł
IV. Aktualizacja wartości aktywów finansowych	0,00 zł	0,00 zł
V. Inne	148,54 zł	33 530,40 zł
<b>H. Koszty finansowe</b>	<b>1 311 318,62 zł</b>	<b>1 646 431,02 zł</b>
I. Odsetki, w tym:	1 271 280,62 zł	1 609 622,02 zł
II. Strata z tytułu rozchodu aktywów finansowych	0,00 zł	0,00 zł
III. Aktualizacja wartości aktywów finansowych	0,00 zł	0,00 zł
IV. Inne	40 038,00 zł	36 809,00 zł
<b>I. Zysk (strata) brutto (F+G-H)</b>	<b>-5 363 986,95 zł</b>	<b>-10 220 646,27 zł</b>
<b>J. Podatek dochodowy</b>	<b>59 093,00 zł</b>	<b>128 432,00 zł</b>
<b>K. Pozostałe obowiązkowe zmniejszenia zysku (zwiększenia straty)</b>	<b>0,00 zł</b>	<b>0,00 zł</b>
<b>J. Zysk (strata) netto (I-J-K)</b>	<b>-5 423 079,95 zł</b>	<b>-10 349 078,27 zł</b>

Sporządził:

dn.31.03.2022 r. Główny Księgowy

### ZESTAWIENIE ZMIAN W FUNDUSZU WŁASNYM

	01.01.-31.12.2021	01.01.-31.12.2020
<b>I. Kapitał (fundusz) własny na początek okresu (BO)</b>	<b>-74 673 702,71</b>	<b>-78 766 465,39</b>
– korekty błędów podstawowych	811 990,67	
I.a. Kapitał (fundusz) własny na początek okresu (BO) po korektach	<b>-73 861 712,04</b>	<b>-78 766 465,39</b>
1. Kapitał (fundusz) podstawowy na początek okresu	31 884 567,73	31 884 567,73
1.1. Zmiany kapitału (funduszu) podstawowego		
a) zwiększenie (z tytułu)		
– wydania udziałów (emisji akcji)		
– dopłat do kapitału		
–		
b) zmniejszenie (z tytułu)		
– umorzenia udziałów (akcji)		
– zwrot dotacji		
– przeksięg. niezamort. części śr. trwałych		
1.2. Kapitał (fundusz) podstawowy na koniec okresu	31 884 567,73	31 884 567,73
2. Należne wpłaty na kapitał podstawowy na początek okresu		
2.1. Zmiana należnych wpłat na kapitał podstawowy		
a) zwiększenie (z tytułu)		
–		

-		
b) zmniejszenie (z tytułu)		
-		
-		
2.2. Należne wpłaty na kapitał podstawowy na koniec okresu		
3. Udziały (akcje) własne na początek okresu		
a) zwiększenie (z tytułu .....		
b) zmniejszenie (z tytułu .....		
3.1. Udziały (akcje własne) na koniec okresu		
4. Kapitał (fundusz) zapasowy na początek okresu		
4.1. Zmiany kapitału (funduszu) zapasowego		
a) zwiększenie (z tytułu)		
- emisji akcji powyżej wartości nominalnej		
- z podziału zysku (ustawowo)		
- z podziału zysku (ponad wymaganą ustawowo minimalną wartość)		
- z przeszacowanie środków trwałych		
b) zmniejszenie (z tytułu)		
- pokrycie straty		
- umorzenie udziałów ( z zysku roku ubiegłego)		
4.2. Kapitał zapasowy na koniec okresu		
5. Kapitał (fundusz) z aktualizacji wyceny na początek okresu		
5.1. Zmiany kapitału (funduszu) z aktualizacji wyceny		
a) zwiększenie (z tytułu)		
- korekty aktualizującej wartość		
b) zmniejszenie (z tytułu)		
- zbycia środków trwałych		
-		
5.2. Kapitał (fundusz) z aktualizacji wyceny na koniec okresu		
6. Pozostałe kapitały (fundusze) rezerwowe na początek okresu		
w tym z dopłat wspólników		
w tym należne dopłaty na poczet kapitału rezerwowego (wielkość ujemna)		
6.1. Zmiany pozostałych kapitałów (funduszy) rezerwowych		
w tym z dopłat wspólników		
w tym należne dopłaty na poczet kapitału rezerwowego (wielkość ujemna)		
a) zwiększenie (z tytułu)		

– w tym z tytułu dopłat wspólników		
– należne dopłaty na poczet kapitału rezerwowego (wielkość ujemna)		
– ...		
b) zmniejszenie (z tytułu)		
– w tym z tytułu wykorzystania / zwrotu dopłat		
– wpłata należne dopłaty na poczet kapitału rezerwowego (wielkość dodatnia)		
– ....		
6.2. Pozostałe kapitały (fundusze) rezerwowe na koniec okresu		
w tym z dopłat wspólników		
w tym należne dopłaty na poczet kapitału rezerwowego (wielkość ujemna)		
7. Zysk (strata) z lat ubiegłych na początek okresu	(106 558 270,44)	(110 651 033,12)
7.1. Zysk z lat ubiegłych na początek okresu		
– korekty błędów podstawowych		
7.2 Zysk z lat ubiegłych na początek okresu, po korektach		
a) zwiększenie (z tytułu)		
–		
–		
b) zmniejszenie (z tytułu)		
– podział zysku (na kapitał zapasowy)		
– wypłata dywidendy		
7.3. Zysk z lat ubiegłych na koniec okresu		
7.4. Strata z lat ubiegłych na początek okresu,(-)	106 558 270,44	110 651 033,12
korekta wyniku finansowego		
– korekty błędów podstawowych	-811 990,67	
7.5. Strata z lat ubiegłych na początek okresu, po korektach	105 746 279,77	110 651 033,12
a) zwiększenie (z tytułu)		
– przeniesienia z funduszu zapasowego (-)		
–		
b) zmniejszenie (z tytułu) (+) pokrycie przez podmiot tworzący	5 377 355,14	14 441 840,95
– przeniesienie zysku z lat ubiegłych do pokrycia		
7.6. Strata z lat ubiegłych na koniec okresu	100 368 924,63	96 209 192,17
7.7 Zysk (strata) z lat ubiegłych na koniec okresu	(100 368 924,63)	(96 209 192,17)
8. Wynik netto	(5 423 079,95)	(10 349 078,27)
a) zysk netto		

b) strata netto (-)	5 423 079,95	10 349 078,27
c) odpisy z zysku(-)		
<b>II. Kapitał (fundusz) własny na koniec okresu (BZ)</b>	<b>-73 907 436,85</b>	<b>-74 673 702,71</b>
III. Kapitał (fundusz) własny, po uwzględnieniu proponowanego podziału zysku (pokrycia straty)	<b>(73 907 436,85)</b>	<b>(69 296 347,57)</b>

Częstochowa 31.03.2022

#### RACHUNEK PRZEPŁYWÓW PIENIĘŻNYCH

Treść	01.01.-31.12.2021	01.01.-31.12.2020
<b>A. Przepływy środków pieniężnych z działalności operacyjnej</b>		
<b>I. Zysk (strata) netto</b>	<b>(5 423 079,95)</b>	<b>(10 349 078,27)</b>
<b>II. Korekty razem</b>	<b>8 700 668,57</b>	<b>11 103 750,70</b>
1. Amortyzacja	5 992 666,63	4 971 723,13
2. Zyski (straty/) z tytułu różnic kursowych		
3. Odsetki i udziały w zyskach (dywidendy)	1 010 001,93	1 306 323,05
4. Zysk (strata) z działalności inwestycyjnej	910,80	-
5. Zmiana stanu rezerw	(2 877 225,43)	772 129,00
6. Zmiana stanu zapasów	867 555,45	(1 278 611,46)
7. Zmiana stanu należności	1 029 806,83	(4 752 164,41)
8. Zmiana stanu zobowiązań krótkoterminowych, z wyjątkiem pożyczek i kredytów	707 453,18	(548 925,58)
9. Zmiana stanu rozliczeń międzyokresowych	(2 234 698,73)	2 167 225,39
10. Inne korekty	4 204 197,91	8 466 051,58
<b>III. Przepływy pieniężne netto z działalności operacyjnej (I+II)</b>	<b>3 277 588,62</b>	<b>754 672,43</b>
<b>B. Przepływy środków pieniężnych z działalności inwestycyjnej</b>		
<b>I. Wpływy</b>	-	-
1. Zbycie wartości niematerialnych i prawnych oraz rzeczowych aktywów trwałych	-	-
2. Zbycie inwestycji w nieruchomości oraz wartości niematerialne i prawne		
3. Z aktywów finansowych, w tym:	-	-
a) w jednostkach powiązanych		
b) w pozostałych jednostkach		
– zbycie aktywów finansowych		
– dywidendy i udziały w zyskach		
– spłata udzielonych pożyczek długoterminowych		
– odsetki	-	-
– inne wpływy z aktywów finansowych		
4. Inne wpływy inwestycyjne		
<b>II. Wydatki</b>	<b>3 403 576,10</b>	<b>5 561 274,47</b>



1. Nabycie wartości niematerialnych i prawnych oraz rzeczowych aktywów trwałych	3 403 576,10	5 561 274,47
2. Inwestycje w nieruchomości oraz wartości niematerialne i prawne		
3. Na aktywa finansowe, w tym:		
a) w jednostkach powiązanych		
b) w pozostałych jednostkach		
– nabycie aktywów finansowych		
– udzielone pożyczki długoterminowe		
4. Inne wydatki inwestycyjne (remonty)	-	-
<b>III. Przepływy pieniężne netto z działalności inwestycyjnej (I–II)</b>	<b>(3 403 576,10)</b>	<b>(5 561 274,47)</b>
<b>C. Przepływy środków pieniężnych z działalności finansowej</b>		
<b>I. Wpływy</b>	<b>12 735 637,04</b>	<b>12 251 433,71</b>
1. Wpływ netto z wydania udziałów (emisji akcji) i innych instrumentów kapitałowych oraz dopłat do kapitału		
2. Kredyty i pożyczki	9 277 000,00	6 800 000,00
3. Emisja dłużnych papierów wartościowych		
4. Inne wpływy finansowe	3 458 637,04	5 451 433,71
<b>II. Wydatki</b>	<b>10 500 689,93</b>	<b>7 374 611,05</b>
1. Nabycie udziałów (akcji) własnych		
2. Dywidendy i inne wypłaty na rzecz właścicieli		
3. Inne, niż wypłaty na rzecz właścicieli, wydatki z podziału zysku		
4. Spłaty kredytów i pożyczek	9 490 688,00	6 068 288,00
5. Wykup dłużnych papierów wartościowych		
6. Z tytułu innych zobowiązań finansowych		
7. Płatności zobowiązań z tytułu umów leasingu finansowego		
8. Odsetki od kredytów	1 010 001,93	1 306 323,05
9. Inne wydatki finansowe		
<b>III. Przepływy pieniężne netto z działalności finansowej (I–II)</b>	<b>2 234 947,11</b>	<b>4 876 822,66</b>
<b>D. Przepływy pieniężne netto razem (A.III.+B.III+C.III)</b>	<b>2 108 959,63</b>	<b>70 220,62</b>
<b>E. Bilansowa zmiana stanu środków pieniężnych, w tym:</b>	<b>2 108 959,63</b>	<b>70 220,62</b>
– zmiana stanu środków pieniężnych z tytułu różnic kursowych		
<b>F. Środki pieniężne na początek okresu</b>	<b>939 173,62</b>	<b>868 953,00</b>
<b>G. Środki pieniężne na koniec okresu</b>	<b>3 048 133,25</b>	<b>939 173,62</b>
– o ograniczonej możliwości dysponowania	<b>61 095,65</b>	<b>46 807,57</b>

Częstochowa dnia 31.03.2022r

**DODATKOWE INFORMACJE I OBJAŚNIENIA  
DO SPRAWOZDANIA FINANSOWEGO ZA 2021 ROK  
Miejskiego Szpitala Zespołowego w Częstochowie**

1. Zmiany w ciągu roku obrotowego wartości środków trwałych, wartości niematerialnych i prawnych oraz długoterminowych aktywów (inwestycji) finansowych:

a) Środki trwałe wartość początkowa (w zł i gr)

Wyszczególnienie	Wartość początkowa na początek roku obrotowego	Zwiększenia z tytułu: -nabycia -aktualizacji -przemieszczenia -inne	Zmniejszenia z tytułu: -sprzedaży -aktualizacji -przemieszczenia -inne	Stan na koniec roku obrotowego wartości początkowej
<b>Środki trwałe, z tego:</b>	<b>115 800 404,37</b>	<b>3 863 151,14</b>	<b>1 103 376,37</b>	<b>118 560 179,14</b>
Nieruchomości i grunty	1 416 000,00	0,00	0,00	1 416 000,00
Budynki i budowle	66 227 196,50	95 054,40	0,00	66 322 250,90
Maszyny i urządzenia	9 681 558,60	411 505,76	39 619,10	10 053 445,26
Środki transportu	694 044,44	201 971,92	0,00	896 016,36
Pozostałe środki trwałe	37 781 604,83	3 154 619,06	1 063 757,27	39 872 466,62

b) umorzenia środków trwałych (w zł i gr)

Wyszczególnienie	Wartość początkowa na początek roku obrotowego	Zwiększenia z tytułu: -nabycia -aktualizacji -przemieszczenia -inne	Zmniejszenia z tytułu: -sprzedaży -aktualizacji -przemieszczenia -inne	Stan na koniec roku obrotowego wartości początkowej
<b>Umorzenie środków trwałych, z tego:</b>	<b>62 951 147,80</b>	<b>5 994 545,69</b>	<b>1 103 376,37</b>	<b>67 842 317,12</b>
nieruchomości i grunty	0,00	0,00	0,00	0,00
Budynki i budowle	25 133 571,45	1 757 439,81	0,00	26 891 011,26
Maszyny i urządzenia	7 752 016,48	625 117,45	39 619,10	8 337 514,83
środki transportu	290 349,24	93 468,60	0,00	383 817,84
Pozostałe środki trwałe	29 775 210,63	3 518 519,83	1 063 757,27	32 229 973,19

c) wartości niematerialne i prawne- wartość początkowa (w zł i gr)

Wyszczególnienie	Wartość początkowa na początek roku obrotowego	Zwiększenia z tytułu: -nabycia -aktualizacji -przemieszczenia -inne	Zmniejszenia z tytułu: -sprzedaży -aktualizacji -przemieszczenia -inne	Stan na koniec roku obrotowego wartości początkowej
<b>WNiP, z tego:</b>	<b>1 926 524,12</b>	<b>277 755,52</b>	<b>0,00</b>	<b>2 204 279,64</b>
Wartości niematerialne i prawne	1 926 524,12	277 755,52	0,00	2 204 279,64

d) umorzenie wartości niematerialnych i prawnych (w zł i gr)

Wyszczególnienie	Dotychczasowe umorzenie na początek roku obrotowego	Zwiększenia z tytułu: -nabycia -aktualizacji -przemieszczenia -inne	Zmniejszenia z tytułu: -sprzedaży -aktualizacji -przemieszczenia -inne	Stan na koniec roku obrotowego
<b>WNiP, z tego:</b>	<b>1 878 943,81</b>	<b>66 856,17</b>	<b>0,00</b>	1 945 799,98
Wartości niematerialne i prawne	1 878 943,81	66 856,17	0,00	1 945 799,98

2. Dokonane w trakcie roku obrotowego odpisy aktualizujące wartość aktywów trwałych odrębnie dla długoterminowych aktywów niefinansowych oraz długoterminowych aktywów finansowych- **nie wystąpiły**.
3. Inwestycje długoterminowe– **nie wystąpiły**.
4. Wartość gruntów użytkowanych w wieczyste- prawo do nieodpłatnego użytkowania na czas nieoznaczony: a) na początku roku: 1.416.000,00 zł,  
b) na koniec roku: 1.416.000,00 zł.
5. Kwota kosztów zakończonych prac rozwojowych oraz kwotę wartości firmy, a także wyjaśnienie okresu ich odpisywania, określonego odpowiednio w art. 33 ust. 3 oraz art. 44b ust. 10,- **nie wystąpiły**.
6. Wartość nieamortyzowanych lub nieumarzanych przez jednostkę środków trwałych, używanych na podstawie umów najmu, dzierżawy i innych umów, w tym z tytułu umów leasingu – **434 654,00 zł**.
7. **Wykaz środków trwałych na dzień 31.12.2021 r. znajdujących się w Miejskim Szpitalu Zespolonym na koncie pozabilansowym na podstawie zawartych umów:**

Lp.	Nazwa	Data użyczenia	Użyczający	Kwota zł	Miejsce użyczenia
1.	Terminal ONT Huawei- 2 szt. Nr seryjny: 48575443C91F821F; 48575443C91E561F	Porozumienie z dn. 07.07.2014 r.	Gmina Miasto Częstochowa	1 428,00 zł	Miejski Szpital Zespolony ul. Mirowska 15 i ul. Mickiewicza 12
2.	Pompa do żywienia dojelitowego „Flocare Infinty” – 2 szt. Nr seryjny: SN82200109; SN82200110	Umowa z dn. 23.07.2021 r.	Nutricia Polska Sp. z o. o.	10 800,00 zł	Oddział Anestezjologii i Intensywnej Terapii
3.	Butle z podtlenkiem – 49 szt.	Umowa Nr MSZ.ZP/12/2020 z dnia 16.03.2020 r.	Linde Gaz Polska Sp. z o. o.	7 905,60 zł	Miejski Szpital Zespolony ul. Mirowska 15
4.	Parownica A-30 NrF. 8506- 1 szt. Zbiornik 33-VCSP-15 NrF. 5242- 1 szt. 79775 Komputer zbiornikowy M2M- 1 szt.	Umowa Nr MSZ.ZP/17/2021 z dnia 23.03.2021 r.	Linde Gaz Polska Sp. z o. o.	40 824,00 zł	Miejski Szpital Zespolony ul. Mirowska 15
5.	Zbiornik LOX- me Typ: 33-VCSP-18 nr 8464 Parownica Typ: SG 35 HF nr 44072 Komputer Typ: KT 09 nr 61951	Umowa Nr MSZ.ZP/60/2021 z dnia 10.06.2021 r.	Linde Gaz Polska Sp. z o. o.	40 824,00 zł	Miejski Szpital Zespolony ul. Mirowska 15

6.	Ilości zmiennie w zależności od dostawy: Butle z tlenem medycznym Butle z dwutlenkiem węgla Butle z sprężonym powietrzem	Umowa Nr MSZ.ZP125/2021 z dnia 24.11.2021 r.	Air Products Sp. Z o. o.	82 567,40 zł	Miejski Szpital Zespolony ul. Mirowska 15
7.	Kontener Nr fabr. 0072200234- 1 szt. – 40 405,50 zł Kontener Nr fabr. 0072200235- 1 szt. – 40 405,50 zł Kontener Nr fabr. 0072200270- 1 szt. – 40 405,50 zł Kontener Nr fabr. 0072200271- 1 szt. – 40 405,50 zł	Protokół z dn. 04.12.2020 r.	Agencja Rezerw Materiałowych w Warszawie	161 622,00 zł	Miejski Szpital Zespolony ul. Mirowska 15
8.	Notebook Dell Vostro 3591 i 3-1005G1/8GB/256SSD/15,6"/WIN10PRO – 1 szt.- 3 567,00 zł Notebook Dell Vostro 3591 i 3-1005G1/8GB/256SSD/15,6"/WIN10PRO – 1 szt.- 3 567,00 zł Notebook Dell Vostro 3591 i 3-1005G1/8GB/256SSD/15,6"/WIN10PRO – 1 szt.- 3 567,00 zł Notebook Dell Vostro 3591 i 3-1005G1/8GB/256SSD/15,6"/WIN10PRO – 1 szt.- 3 567,00 zł Notebook Dell Vostro 3591 i 3-1005G1/8GB/256SSD/15,6"/WIN10PRO – 1 szt.- 3 567,00 zł Notebook Dell Vostro 3591 i 3-1005G1/8GB/256SSD/15,6"/WIN10PRO – 1 szt.- 3 567,00 zł	Wypożyczenie środka trwałego Nr WYP/W/13/21 z dn. 07.04.2021 r.	Urząd Miasta Częstochowy	21 402,00 zł	Miejski Szpital Zespolony ul. Mirowska 15
9.	Kontener wraz z wyposażeniem (grzejnik konwektorowy, klimatyzator)- 1 szt.– UMC/6-68681/POJEMNIKI/20159/21-0000032290- Wartość- 33 640,50 zł Kontener wraz z wyposażeniem (grzejnik konwektorowy, klimatyzator)- 1 szt.– UMC/6-68681/POJEMNIKI/20158/21 – 0000032289- Wartość- 33 640,50 zł	Umowa użyczenia Nr KW.43097.2021 r.	Gmina Miasto Częstochowa	67 281,00 zł	Miejski Szpital Zespolony ul. Mirowska 15
10.	Samochód Toyota ProAce City VAN, nr rej. SC793AM;NR VIN: YAREFYHYCGJ960894 rok produkcji 2021 r	Umowa użyczenia samochodu z dn. 03.09.2021 r.	Toyota Katowice Sp. z o. o.		Miejski Szpital Zespolony ul. Mirowska 15

11.	Analizator parametrów krytycznych ABL90 FLEX	Umowa użyczenia /testowania sprzętu medycznego z dn. 10.12.2021 r.	Radiometer Sp. z o. o.		Oddział Anestezjologii i Intensywnej Terapii
12.	część pomieszczeń- kostnica szpitalna	Umowa z dn. 26.05.2021 r.	Gmina Miasto Częstochowa	723,63 zł	Miejski Szpital Zespolony ul. Mirowska 15

8. Liczba oraz wartość posiadanych papierów wartościowych lub praw, w tym świadectw udziałowych, zamiennych dłużnych papierów wartościowych, warrantów i opcji, ze wskazaniem praw, jakie przysługują; - **nie występuje.**

9. **Fundusz podstawowy -założycielski stan na koniec roku 2021 r. wynosi 31.884.567,73 zł. Właściciel- Podmiot Tworzący- Rada Miasta Częstochowy.**

Nazwa	Kwota
Bilans Otwarcia	31 884 567,73
Bilans Zamknięcia	31 884 567,73

10. **Informacje o funduszu zakładu i rezerwowym (informacje zawarte w zestawieniu zmian w funduszu własnym)- fundusz zakładu na dzień 31.12.2021 r.- (-)73 907 436,85 zł.**

11. **Informacje o stanie rezerw (w zł.)**

Wyszczególnienie	Stan na początek okresu	Zwiększenia	Zmniejszenia, rozwiązanie, wykorzystanie	Stan na koniec okresu
Rezerwy na świadczenia pracownicze	<b>12 017 511,00</b>	<b>4 275 078,88</b>	<b>1 876 908,88</b>	<b>14 415 681,00</b>
Rezerwa na sprawy sądowe	<b>40 000,00</b>	0,00	<b>0,00</b>	40 000,00
Rezerwa na sprawy sądowe z Zakładem Ubezpieczeń Społecznych	<b>5 275 395,43</b>	0,00	<b>5 275 395,43</b>	<b>0,00</b>
<b>RAZEM</b>	<b>17 332 906,43</b>	<b>4 275 078,88</b>	<b>7 152 304,31</b>	14 455 681,00

12. **Informacja o odpisach aktualizujących wartość należności.**

Wyszczególnienie	Stan na początek okresu	Zwiększenia	Zmniejszenia	Stan na koniec okresu
Odpisy na leczenie szpitalne	776 778,30	7 008,66	141 081,70	642 705,26
Odpisy na wyroki	0,00	0,00	0,00	0,00
Odpis na odsetki	0,00	0,00	0,00	0,00
<b>RAZEM</b>	<b>776 778,30</b>	<b>7 008,66</b>	<b>141 081,70</b>	<b>642 705,26</b>

### 13. Zobowiązania- analiza wiekowa.

Tytuł	Nie przeterminowane płatności przed dniem bilansowym		Przeterminowane (termin płatności po dniu bilansowym)				Razem przeterminowane	Razem zobowiązania
	okres spłaty do 12 m-cy	okres spłaty pow. 12 m-cy	do 3 m-cy	3-6 m-cy	6-12 m-cy	ponad 1 rok		
Zobowiązania wobec jednostek powiązanych	-zł	-zł	-zł	-zł	-zł	-zł	-zł	-zł
z tytułu dostaw i usług	-zł	-zł	-zł	-zł	-zł	-zł	-zł	-zł
inne	-zł	-zł	-zł	-zł	-zł	-zł	-zł	-zł
Zobowiązania wobec pozostałych jednostek	32 478 466,73 zł	50 551 812,27 zł	5 069 484,19 zł	47 301,13 zł	185 625,91 zł	348 222,23 zł	5 650 633,46 zł	88 680 912,46 zł
kredyty i pożyczki	12 946 251,28 zł	46 708 134,00 zł	-zł	-zł	-zł	-zł	-zł	59 654 385,28 zł
z tytułu dostaw i usług	7 704 740,03 zł	-zł	5 069 484,19 zł	47 301,13 zł	185 625,91 zł	348 222,23 zł	5 650 633,46 zł	13 355 373,49 zł
zobowiązania wekslowe	-zł	-zł	-zł	-zł	-zł	-zł	-zł	--zł
z tytułu podatków, ceł, ubezpieczeń i innych świadczeń	6 972 956,77 zł	3 843 678,27 zł					-zł	10 816 635,04 zł
z tytułu wynagrodzeń	4 619 358,30 zł	-zł	-zł	-zł	-zł	-zł	-zł	4 619 358,30 zł
inne	235 160,35 zł		-zł	-zł	-zł	-zł	-zł	235 160,35 zł
Razem	32 478 466,73 zł	50 551 812,27 zł	5 069 484,19 zł	47 301,13 zł	185 625,91 zł	348 222,23 zł	5 650 633,46 zł	88 680 912,46 zł



Powyższa informacja nie obejmuje Funduszy Specjalnych.

Zobowiązania	Zobowiązania na dzień 31.12.2021	Okres spłaty do 1 roku	Okres spłaty od 1 do 3 lat	Okres spłaty od 3 do 5 lat	Okres spłaty powyżej 5 lat
Kredyty i pożyczki	59 654 385,28	12 946 251,28	17 288 776,00	14 261 026,00	15 158 332,00
Z tytułu dostaw i usług	13 355 373,49	13 355 373,49	0,00	0,00	0,00
Z tytułu podatków	10 816 635,04	6 964 274,77	1 751 989,60	1 073 204,67	1 027 166,00
Z tytułu wynagrodzeń	4 619 358,30	4 619 358,30	0,00	0,00	0,00
Inne	235 160,35	235 160,35	0,00	0,00	0,00
<b>Razem</b>	<b>88 680 912,46</b>	<b>38 120 418,19</b>	<b>19 040 765,60</b>	<b>15 334 230,67</b>	<b>16 185 498,00</b>

Powyższa informacja nie obejmuje Funduszy Specjalnych, rezerw oraz rozliczeń międzyokresowych.

Nazwa banku	Kwota zadłużenia na dz. 31.12.2021 r	Okres spłaty do 1 roku	Okres spłaty od 1 do 3 lat	Okres spłaty od 3 do 5 lat	Okres spłaty powyżej 5 lat
BRE Bank Umowa Nr 07/0169(MBANK)	11 249 972,00	714 288,00	1 428 576,00	1 428 576,00	7 678 532,00
Getin Noble Bank Umowa NR S 2060/KO/2015	1 350 200,00	1 027 200,00	1 350 200,00	0,00	-1 027 200,00
Getin Noble Bank Umowa NR S 2130/KO/2016	4 090 000,00	1 200 000,00	2 400 000,00	1 690 000,00	-1 200 000,00
Getin Noble Bank SA Umowa nr 2204/KO/2017	3 390 000,00	1 440 000,00	3 100 000,00	290 000,00	-1 440 000,00
Bank Polska Kasa Opieki Spółka Akcyjna Warszawa ul. Grzybowska 53/57	5 760 000,00	1 440 000,00	2 880 000,00	2 880 000,00	-1 440 000,00
Bank Polska Kasa Opieki Spółka Akcyjna Warszawa ul. Grzybowska 53/58	9 240 000,00	960 000,00	2 040 000,00	2 880 000,00	3 360 000,00
<b>Ogółem Kredyty:</b>	<b>35 080 172,00</b>	<b>6 781 488,00</b>	<b>13 198 776,00</b>	<b>9 168 576,00</b>	<b>5 931 332,00</b>
Nazwa	Kwota zadłużenia na dz. 31.12.2021 r	Okres spłaty do 1 roku	Okres spłaty od 1 do 3 lat	Okres spłaty od 3 do 5 lat	Okres spłaty powyżej 5 lat
<b>UM CRU/6196/2014</b>	1 087 027,13	667 027,13	0,00	420 000,00	0,00
<b>UM CRU/745/2014</b>	1 097 027,13	667 027,13	0,00	0,00	430 000,00
<b>UM CRU/2102/2015</b>	4 865 345,88	1 552 895,88	1 390 000,00	1 322 450,00	600 000,00
<b>UM CRU/3087/2015</b>	2 641 737,53	931 737,53	720 000,00	630 000,00	360 000,00
<b>UM CRU/181/ZD/247/19</b>	1 806 075,61	1 806 075,61	0,00	0,00	0,00



UM/CRU/2008/ZD/2809/20	1 700 000,00	240 000,00	660 000,00 zł	800 000,00 zł	0,00
UM/CRU/2105/ZD/3055/20	2 100 000,00	300 000,00	720 000,00 zł	720 000,00 zł	360 000,00
UM/CRU/1344/ZD/1913/21	2 400 000,00	0,00	120 000,00 zł	240 000,00 zł	2 040 000,00
UM/CRU/1247/ZD/1715/21	1 500 000,00	0,00	120 000,00 zł	240 000,00 zł	1 140 000,00
UM/CRU/731/ZD/981/21	5 377 000,00	0,00	360 000,00 zł	720 000,00 zł	4 297 000,00
<b>Ogółem Pożyczki:</b>	<b>24 574 213,28</b>	<b>6 164 763,28</b>	<b>4 090 000,00</b>	<b>5 092 450,00</b>	<b>9 227 000,00</b>
<b>Ogółem kredyty i pożyczki</b>	<b>59 654 385,28</b>	<b>12 946 251,28</b>	<b>17 288 776,00</b>	<b>14 261 026,00</b>	<b>15 158 332,00</b>

**15. Wykaz istotnych pozycji czynnych i biernych rozliczeń międzyokresowych- 2021 r.**

L.P.	Tytuł rozliczeń	Stan na dzień 01.01.2021r.	Zwiększenia	Zmniejszenia	Stan na dzień 31.12.2021 r. (4+5-6)
1.	2.	4.	5.	6.	7.
I.	Czynne rozliczenia międzyokresowe kosztów	<b>225 195,36</b>	<b>2 286 759,42</b>	<b>2 311 568,16</b>	<b>200 386,62</b>
	w tym:				
	polisa OC	202 259,96	601 159,18	603 032,52	200 386,62
	Zakup gwarancji	22 935,40	0,00	22 935,40	0,00
	podatek od nieruchomości	0,00	386 491,66	386 491,66	0,00
	zakładowy fundusz świadczeń socjalnych	0,00	1 299 108,58	1 299 108,58	0,00
II.	<b>Rezerwa na świadczenia na rzecz pracowników (nagrody jubileusz., odprawy emerytalne)</b>	<b>12 017 511,00</b>	<b>4 275 078,88</b>	<b>1 876 908,88</b>	<b>14 415 681,00</b>
III.	<b>Rozliczenia międzyokresowe pozostałe</b>	<b>972 373,00</b>	<b>0,00</b>	<b>42 030,00</b>	<b>930 343,00</b>
	w tym:				
	provizje od kredytu BRE(mBank)	336 403,00	0,00	20 088,00	316 315,00
	opłata prolongacyjna, odsetki od podatku od nieruchomości	635 970,00	0,00	21 942,00	614 028,00
IV	<b>Rozliczenia międzyokresowe czynne pozostałe (abonament)</b>	<b>330,42</b>	<b>0,00</b>	<b>330,42</b>	<b>0,00</b>
V	<b>Razem (I+II+III+IV)</b>	<b>13 215 409,78</b>	<b>6 561 838,30</b>	<b>4 230 837,46</b>	<b>15 546 410,62</b>

Rezerwa na świadczenia na rzecz pracowników (nagrody jubileusz., odprawy emerytalne)- **14 415 681,00 zł** wykazana w pasywach w pozycji rezerwy na zobowiązania.

W aktywach -pozycja A.IV- Długoterminowe rozliczenia międzyokresowe w kwocie **885 093,00 zł** wykazano z konta 650. Długoterminową prowizję z tyt. zaciągniętego kredytu- **296 227,00 zł**, długoterminowe odsetki z tyt. podatku od nieruchomości- **24 930,00 zł**, długoterminowa opłata prolongacyjna podatek od nieruchomości- **563 936,00 zł**.

W aktywach -pozycja B.IV – Krótkoterminowe rozliczenia międzyokresowe w kwocie **245 636,62 zł** w tym: polisy OC- **200 386,62 zł** (konto 641), krótkoterminowe odsetki z tyt. podatku od nieruchomości- **1 992,00 zł** (konto 650-12), krótkoterminowa opłata prolongacyjna podatek od nieruchomości- **23 170,00 zł** (konto 65013), krótkoterminową prowizję z tyt. zaciągniętego kredytu- **20 088,00 zł** (konto 650-06).

#### Rozliczenia międzyokresowe przychodów

LP.	Tytuł rozliczeń	Stan na dzień 01.01.2021 r.	Zwiększenia	Zmniejszenia	Stan na dzień 31.12.2021r.
I.	Rozliczenia międzyokresowe przychodów	43 265 933,75	4 525 931,31	6 827 799,20	40 964 065,86

Na kwotę 40 964 065,86 zł składają się przychody międzyokresowe osiągnięte przez szpital, dotyczące przyszłych okresów- obejmują dotacje otrzymane od podmiotu tworzącego oraz dotacje ze środków UE.

#### 16. Wykaz zobowiązań zabezpieczonych na majątku jednostki na dzień 31.12.2021r.

Nie wystąpiły

#### 17. Wykaz zobowiązań warunkowych (w tym udzielonych przez jednostkę gwarancji i poręczeń): Na koniec 2021 roku Miejski Szpital Zespólny nie posiadał zobowiązań warunkowych.

##### Zabezpieczenie zaciągniętych kredytów:

- w 2007 r. szpital zaciągnął kredyt w BRE Banku Hipotecznym S.A. w kwocie 20 000 000,00zł na 360 miesięcy. Ostatnia raty do spłaty przypada na 30.09.2037 rok. Poręczono kredyt na podstawie Uchwały Rady Miasta Nr 135/XII/2007 do wysokości 20 000 000 zł wraz z należnymi odsetkami od tej kwoty. Umowa poręczenia i weksel in blanco podpisany przez Prezydenta Miasta Częstochowy i Z-cę Skarbnika Miasta Częstochowy. Dyrektor Szpitala podpisał oświadczenie o dobrowolnym poddaniu się egzekucji do kwoty 37 900 000,00 zł;
- w 2015 r. szpital zaciągnął kredyt w Getin Noble Bank S.A. w kwocie 4 200 000,00 zł na okres 88 miesięcy. Poręczono kredyt na podstawie poręczenia Gmina Miasto Częstochowa (Umowa poręczenia z 07.09.2015) do wysokości 5 051 500 zł kapitał plus odsetki. Dyrektor Szpitala podpisał deklarację wekslową wraz z wekslem in blanco;
- w 2016 r szpital zaciągnął kredyt w Getin Noble Bank S.A. w kwocie 9 000 000,00 zł na okres 108 miesięcy. Poręczono kredyt na podstawie poręczenia Gmina Miasto Częstochowa (Umowa poręczenia z 14.06.2016) do wysokości 11 439 400,00 zł kapitał plus odsetki. Dyrektor Szpitala podpisał deklarację wekslową wraz z wekslem in blanco;
- w 2017 r szpital zaciągnął kredyt w Getin Noble Bank S.A. w kwocie 7 600 000,00 zł na okres 74 miesięcy. Poręczono kredyt na podstawie poręczenia Gmina Miasto Częstochowa (Umowa poręczenia z 21.06.2017) do wysokości 8 962 211,91 kapitał plus odsetki. Dyrektor Szpitala podpisał deklarację wekslową wraz z wekslem in blanco;
- w 2018 r szpital zaciągnął kredyt w Banku Polska Kasa Opieki S.A w kwocie 9.000.000,00zł na okres 91 miesięcy. Poręczono kredyt na podstawie poręczenia Gmina Miasto Częstochowa (Umowa poręczenia z dnia 18.06.2018 r.) do wysokości 10 254 879,02 kapitał plus odsetki. Dyrektor Szpitala podpisał deklarację wekslową wraz z wekslem in blanco;
- w 2019 r szpital zaciągnął kredyt w Banku Polska Kasa Opieki S.A w kwocie 11.000.000,00 zł na okres 118 miesięcy. Poręczono kredyt na podstawie poręczenia Gmina Miasto Częstochowa (Umowa poręczenia z dnia 26.03.2019 r.) do wysokości 13 391 565,41 kapitał plus odsetki. Dyrektor Szpitala podpisał deklarację wekslową wraz z wekslem in blanco;
- w 2014 r Gmina Miasto Częstochowa udzieliła szpitalowi pożyczkę w kwocie 1 710 000,00 zł spłata do 30.12.2021 r. poręczenie weksel In blanco wraz z deklaracją wekslową podpisany przez Dyrektora Szpitala;
- w 2014 r Gmina Miasto Częstochowa udzieliła szpitalowi pożyczkę w 1 790 000,00 zł spłata do

30.12.2021 r. poręczenie weksel In blanco wraz z deklaracją wekslową podpisany przez Dyrektora Szpitala;

- w 2015 roku Gmina Miasto Częstochowa udzieliła Szpitalowi pożyczki w kwocie 5.500.000,00 zł spłata do 30.10.2026 r. Zabezpieczeniem pożyczki jest podpisany przez Dyrektora Szpitala weksel in blanco wraz z deklaracją wekslową;
- w 2015 roku Gmina Miasto Częstochowa udzieliła Szpitalowi pożyczki w kwocie 3.000.000,00 zł spłata do 30.09.2026 r. Zabezpieczeniem pożyczki jest podpisany przez Dyrektora Szpitala weksel in blanco wraz z deklaracją wekslową;
- W 2019 roku Gmina Miasto Częstochowa udzieliła Szpitalowi pożyczki w kwocie 1.800.000,00 zł spłata do 31.12.2019 r. Zabezpieczeniem pożyczki jest podpisany przez Dyrektora Szpitala weksel in blanco wraz z deklaracją wekslową,
- W 2020 roku Gmina Miasto Częstochowa udzieliła Szpitalowi pożyczki w kwocie 1.700.000,00 zł spłata do 31.12.2026 r. Zabezpieczeniem pożyczki jest podpisany przez Dyrektora Szpitala weksel in blanco wraz z deklaracją wekslową;
- W 2020 roku Gmina Miasto Częstochowa udzieliła Szpitalowi pożyczki w kwocie 2.100.000,00 zł spłata do 31.12.2027 r. Zabezpieczeniem pożyczki jest podpisany przez Dyrektora Szpitala weksel in blanco wraz z deklaracją wekslową;
- W 2021 roku Gmina Miasto Częstochowa udzieliła Szpitalowi pożyczki w kwocie 5.377.000,00 zł spłata do 31.12.2032 r. Zabezpieczeniem pożyczki jest podpisany przez Dyrektora Szpitala weksel in blanco wraz z deklaracją wekslową;
- W 2021 roku Gmina Miasto Częstochowa udzieliła Szpitalowi pożyczki w kwocie 1.500.000,00 zł spłata do 31.12.2030 r. Zabezpieczeniem pożyczki jest podpisany przez Dyrektora Szpitala weksel in blanco wraz z deklaracją wekslową;
- W 2021 roku Gmina Miasto Częstochowa udzieliła Szpitalowi pożyczki w kwocie 2.400.000,00 zł spłata do 31.12.2030 r. Zabezpieczeniem pożyczki jest podpisany przez Dyrektora Szpitala weksel in blanco wraz z deklaracją wekslową.

Kredyty i pożyczki w bilansie wykazane są w zobowiązaniach krótkoterminowych i długoterminowych.

Nazwa banku	Kwota zadłużenia na dz. 31.12.2021 r	Zobowiązania krótkoterminowe	Zobowiązania długoterminowe
BRE Bank Umowa Nr 07/0169(MBANK)	11 249 972,00	714 288,00	10 535 684,00
Getin Noble Bank Umowa NR S 2060/KO/2015	1 350 200,00	1 027 200,00	323 000,00
Getin Noble Bank Umowa NR S 2130/KO/2016	4 090 000,00	1 200 000,00	2 890 000,00
Getin Noble Bank SA Umowa nr 2204/KO/2017	3 390 000,00	1 440 000,00	1 950 000,00
Bank Polska Kasa Opieki Spółka Akcyjna Warszawa ul. Grzybowska 53/57	5 760 000,00	1 440 000,00	4 320 000,00
Bank Polska Kasa Opieki Spółka Akcyjna Warszawa ul. Grzybowska 53/58	9 240 000,00	960 000,00	8 280 000,00
<b>Ogółem Kredyty:</b>	<b>35 080 172,00</b>	<b>6 781 488,00</b>	<b>28 298 684,00</b>

Nazwa	Kwota zadłużenia na dz. 31.12.2021 r	Zobowiązania krótkoterminowe	Zobowiązania długoterminowe
UM CRU/6196/2014	1 087 027,13	667 027,13	420 000,00
UM CRU/745/2014	1 097 027,13	667 027,13	430 000,00
UM CRU/2102/2015	4 865 345,88	1 552 895,88	3 312 450,00
UM CRU/3087/2015	2 641 737,53	931 737,53	1 710 000,00
UM CRU/181/ZD/247/19	1 806 075,61	1 806 075,61	0,00
UM/CRU/2008/ZD/2809/20	1 700 000,00	240 000,00	1 460 000,00
UM/CRU/2105/ZD/3055/20	2 100 000,00	300 000,00	1 800 000,00
UM/CRU/1344/ZD/1913/21	2 400 000,00	0,00	2 400 000,00
UM/CRU/1247/ZD/1715/21	1 500 000,00	0,00	1 500 000,00
UM/CRU/731/ZD/981/21	5 377 000,00	0,00	5 377 000,00
<b>Ogółem Pożyczki:</b>	<b>24 574 213,28</b>	<b>6 164 763,28</b>	<b>18 409 450,00</b>
<b>Ogółem kredyty i pożyczki</b>	<b>59 654 385,28</b>	<b>12 946 251,28</b>	<b>46 708 134,00</b>

W bilansie w pozycji B.II.a kredyty i pożyczki wykazano 46 708 134,00zł.

W bilansie w pozycji B.III.a kredyty i pożyczki wykazano 12 946 251,28zł.

W bilansie w zobowiązaniach krótkoterminowych oraz długoterminowych nie wykazano odsetek od kredytów, które będą podlegały zapłacie w latach następnych. Miejski Szpital Zespolony nie stosuje Rozporządzenie Ministra Finansów w sprawie szczegółowych zasad uznawania, metod wyceny, zakresu ujawniania i sposobu prezentacji instrumentów finansowych.

#### 18. Struktura rzeczowa i terytorialna (kraj, eksport) przychodów ze sprzedaży produktów, usług i towarów (w zł.)

Przychody ze sprzedaży netto	z tego:	
	Sprzedaż krajowa	Sprzedaż na eksport
Razem przychody ze sprzedaży netto, z tego	137 560 817,54	0,00
produktów	0,00	0,00
usług	137 560 817,54	0,00
towarów i materiałów		0,00

W przychodach ze sprzedaży netto wykazano przychody z Narodowego Funduszu Zdrowia przeznaczone na wynagrodzenia dla:

- pielęgniarek w wysokości- 11 932 783,18 zł,
- lekarzy w wysokości – 1 377 649,43 zł,
- ratowników medycznych w wysokości- 405 827,59 zł,
- wynagrodzenia z tyt. przeciwdziałania i zwalczania Covid 19- 12 826 426,87 zł,
- refundacja wynagrodzeń o 01.07.2021r .- 5 207 575,84 zł.

**Łączne przychody na wynagrodzenia wyniosły w 2021 roku- 31 750 262,91 zł.**

#### 19. Rozliczenie głównych pozycji różniących podstawę opodatkowania podatkiem dochodowym od osób prawnych od wyniku finansowego brutto (w zł. i gr.).

Zysk/ Strata Brutto	-5 423 079,95
---------------------	---------------

<b>Koszty niestanowiące kosztów uzyskania przychodów</b>	<b>11 927 841,79</b>
Amortyzacja nskup	5 722 930,81
Naliczone nie zapłacone odsetki od zobowiązań	647 203,99
Poniesione odsetki budżetowe - zapłacone	1 992,00
Koszty egzekucyjne związanych z niewykonaniem zobowiązań;	1 230,90
Odpisy aktualizujące wartość należności	7 008,66
Koszty stażystów, rezydentów sfinansowane dotacjami	2 654 006,70
Wyłacone renty	16 740,48
Kary NFZ	42,15
nalicz. skł ZUS za XII 2021 zapłacone w II/2022	1 226 015,90
nalicz. skł ZUS za XI 2021 zapłacone w I/2022	916 718,97
Poniesione koszty reprezentacji	0,00
umowy zlecenia za XII/2021 wyłacone w I/2022	344 738,23
Zapłacone składki na rzecz organizacji, do których przynależność nie jest obowiązkowa	10 710,00
Zobowiązania przeterminowane 90 dni od daty upływu terminu płatności	0,00
Poniesione koszty PFRON	378 503,00
<b>Koszty podatkowe nie zaliczone do kosztów rachunkowych</b>	<b>2 534 883,34</b>
skł ZUS za XII 2020 zapłacone w II/2021	1 338 294,04
skł ZUS za XI 2020 zapłacone w I/2021	820 507,89
zapłacone w 2021 umowy zlecenia naliczone w XII 2020 (nkup 2020)	295 597,41
zapłacony podatek od nieruchomości - nal . główna z lat ubiegłych	80 484,00
<b>Przychody podatkowe nie zaliczane do księgowych</b>	
<b>Przychody księgowe nie zaliczane do podatkowych</b>	<b>8 374 050,96</b>
- umorzone odsetki od zobowiązań	143 722,74
- umorzenie zobowiązań	0,00
przychód dotyczący rozliczeń międzyokresowych przychodów związanych z dotacją lub darowizną pieniężną księgowany na koncie 760 współmiernie do amortyzacji	5 576 321,52
Dotacje na kształcenie rezydentów i stażystów	2 654 006,70
<b>Wynik podatkowy (strata)</b>	<b>-4 404 172,46</b>

## 20. Informacja o kosztach rodzajowych

Wyszczególnienie	koszty wg. rodzajów za rok
------------------	----------------------------

	Poprzedni <b>124 731 854,45</b>	Obrotowy <b>150 178 019,09</b>
<b>razem koszty, z tego:</b>		
<i>amortyzacja</i>	4 971 723,13	5 992 666,63
<i>zużycie materiałów i energii</i>	13 825 230,70	14 534 601,55
<i>usługi obce</i>	33 278 651,49	35 694 991,81
<i>Podatki i opłaty</i>	999 825,40	871 359,76
<i>wynagrodzenia</i>	58 928 983,26	77 525 997,75
<i>Ubezpieczenia społeczne i inne świadczenia</i>	12 060 305,18	14 887 520,24
<i>Pozostałe koszty rodzajowe</i>	667 135,29	670 881,35

**21. Koszty środków trwałych w budowie- 878 194,80 zł.**

Stan na początku okresu	zwiększenia	zmniejszenia	Stan na koniec okresu
878 194,80	0,00	0,00	878 194,80

**22. Objaśnienia struktury środków pieniężnych do sprawozdania z przepływu środków pieniężnych:**

Wyszczególnienie		Stan na:
		początek roku
Środki pieniężne i inne krótkoterminowe aktywa finansowe razem, z tego:	939 173,62	3 048 133,25
<i>Środki pieniężne w kasie</i>	24 954 ,24	38 950,16
<i>Środki pieniężne na rachunkach bankowych</i>	914 219,38	3 009 183,09
<i>Inne środki pieniężne</i>	0,00	0,00

- 1) Zmiana stanu zobowiązań krótkoterminowych z wyjątkiem pożyczek i kredytów według bilansu 707 453,18  
Zmiana stanu w rachunku przepływów pieniężnych 707 453,18
- 2) Zmiana stanu rozliczeń międzyokresowych według bilansu -2 234 698,73  
Zmiana stanu w rachunku przepływów pieniężnych -2 234 698,73
- 3) Nabycie wartości niematerialnych i prawnych oraz rzeczowych aktywów trwałych 3 403 576,10
- 4) Nabycie wartości niematerialnych i prawnych oraz rzeczowych aktywów trwałych w rachunku przepływów pieniężnych 3 403 576,10

W rachunku przepływów pieniężnych w pozycji inne korekty w kwocie 4 204 197,91zł wykazano m.in. pokrycie straty przez podmiot tworzący w wysokości 5 377 355,14zł.

**23. Informacja o przeciętnym zatrudnieniu w grupach zawodowych w 2021 r.**

Kod grupy personelu	Nazwa grupy personelu	Ilość pracujących	Ilość etatów przeliczeniowych.
000020	Lekarze medycyny	67,56	61,558

000021	Lekarze rezydenci	24,52	24,521
000022	Lekarze stażyści	4,08	4,083
000023	Pielęgniarki	386,46	384,224
000024	Położne	38,10	38,104
000025	Ratownicy medyczni	16,92	16,750
000026	Psycholodzy, psychoterapeuci	5,00	5,000
000027	Logopedzi	1,00	1,000
000028	Fizjoterapeuci, rehabilitanci	22,19	22,188
000029	Farmaceuci	7,92	7,708
000030	Terapeuci zajęciowi	2,00	1,500
000031	Technicy RTG	9,56	9,563
000032	Sekretarki medyczne, rejestratorki	40,29	39,740
000033	Opiekunowie medyczni	9,44	9,438
000034	Pozostały personel niemedyczny	12,50	10,750
000035	Pozostały personel medyczny	8,00	8,000
000036	Administracja	62,02	60,253
000037	Pracownicy techniczni	20,98	20,979
000038	Salowe i sanitariusze	80,21	80,208
000039	Pracownicy gospodarczy	26,58	26,083
000040	Dietetyczki	3,00	3,000
	Razem	848,33	834,650

- 24.** Informacje o znaczących zdarzeniach dotyczących lat poprzednich ujętych w sprawozdaniu finansowym za rok obrotowy- nie wystąpiły.
- 25.** Informacje o znaczących zdarzeniach jakie wystąpiły po dniu bilansowym nie uwzględnionych w bilansie oraz rachunku zysków i strat. Nie wystąpiły.
- 26.** Wyrażenie niepewności możliwości dalszego kontynuowania działalności jednostki- w związku z wystąpieniem ujemnych kapitałów, wskazujemy na niepewność co do kontynuacji działalności Jednostki. Biorąc pod uwagę szerokie zaangażowanie podmiotu tworzącego i innych instytucji publicznych, można stwierdzić, że na dzień sporządzenia sprawozdania, nie prognozuje się znacznego pogorszenia sytuacji. Podejmowane działania przynoszą efekty i w naszej ocenie są dostosowywane do wymogów i sytuacji. Ujemny kapitał (fundusz) własny na dzień 31.12.2021 r. wyniósł (-) 73 907 436,85zł. Na ujemne kapitały miały wpływ wyniki finansowe szpitala. Znaczący wpływ na wyniki finansowe szpitala ma niedoszacowanie kontraktu przez NFZ. Działalność szpitala za 2021r zakończyła się stratą w wysokości 5 423 079,95 zł. Zgodnie z ustawą o działalności leczniczej o dalszej kontynuacji działalności decyduje wyłącznie Podmiot Tworzący.
- 27.** W zestawieniu zmian w funduszu własnym w poz. III. Kapitał (fundusz) własny, wykazano kwotę (-) 73 907 436,85zł.
- 28.** Na podstawie Art. 50. 3. ustawy o rachunkowości -przypadku gdy informacje dotyczące poszczególnych pozycji sprawozdania finansowego nie wystąpiły w jednostce zarówno w roku obrotowym, jak i za rok poprzedzający rok obrotowy, to przy sporządzaniu sprawozdania finansowego pozycje te pomija się. MSZ skorzystał z zapisu art. 50.3 uor.
- 29.** Za 2021 rok zgodnie z obowiązującymi przepisami Podmiot Tworzący nie będzie miał obowiązku pokrywania ujemnego wyniku finansowego.

**30. Badanie sprawozdania finansowego za 2021 r. przeprowadził **KPW Audytor Sp. z o. o** wpisana do rejestru**

**Przedsiębiorców** prowadzonego przez Sąd Rejonowy dla Łodzi- Śródmieścia w Łodzi, XX Wydział Krajowego rejestru Sądowego, pod numerem 0000363162, z siedzibą przy ulicy Tymienieckiego 25c/410, 90-350 Łódź, NIP 7272767073, REGON:100941975- kwota wynagrodzenia 14 514,00zł brutto (słownie: czternaście tysięcy pięćset czternaście złotych 00/100).

Częstochowa, dnia 01.04.2022 r.

Imię i nazwisko osoby sporządzającej sprawozdanie	Pieczęć firmowa	Dyrektor
Małgorzata Guzik		Wojciech Konieczny



**SPRAWOZDANIE NIEZALEŻNEGO  
BIEGŁEGO REWIDENTA  
Z BADANIA  
ROCZNEGO SPRAWOZDANIA FINANSOWEGO**

za okres od 01 stycznia 2021 roku do 31 grudnia 2021 roku jednostki:

**MIEJSKI SZPITAL ZESPOLONY W CZĘSTOCHOWIE**

z siedzibą w Częstochowie (42-200), przy ulicy Mirowskiej 15

KPW Audytor Sp z o.o.  
audyt i badanie finansowych  
sprawozdań  
NIP 727 276 70 73  
KRS 0000363162

KPW Audyt Sp z o.o. KPW  
Sp z o.o. doradztwo  
audyt i badanie  
sprawozdań  
biznesowe,  
monitoring i windykacja  
finansowych jzp  
NIP 728 281 30 24  
KRS 0000658344

KPW Księgowość Sp z o.o.  
prowadzenie ksiąg  
rachunkowych,  
kadry, płace  
NIP 835 160 38 28  
KRS 0000415757

Finanse

należności  
NIP 725 206 96 50  
KRS 0000472397

**SPRAWOZDANIE NIEZALEŻNEGO BIEGŁEGO REWIDENTA  
Z BADANIA ROCZNEGO SPRAWOZDANIA FINANSOWEGO JEDNOSTKI  
MIEJSKI SZPITAL ZESPOLONY W CZĘSTOCHOWIE**

z siedzibą w Częstochowie (42-200), przy ulicy Mirowskiej 15

dla Rady Miasta Częstochowa

oraz

Rady Społecznej Miejskiego Szpitala Zespołowego

## Sprawozdanie z badania rocznego sprawozdania finansowego

### Opinia

Przeprowadziliśmy badanie rocznego sprawozdania finansowego jednostki **MIEJSKI SZPITAL ZESPOLONY W CZĘSTOCHOWIE** („Jednostka”), które składa się z wprowadzenia do sprawozdania finansowego, bilansu sporządzonego na dzień 31 grudnia 2021 r. oraz rachunku zysków i strat, zestawienia zmian w kapitale własnym, rachunku przepływów pieniężnych za rok obrotowy od 1 stycznia do 31 grudnia 2021 oraz dodatkowych informacji i objaśnień („sprawozdanie finansowe”).

Naszym zdaniem, załączone sprawozdanie finansowe:

- przedstawia rzetelny i jasny obraz sytuacji majątkowej i finansowej Jednostki na dzień 31 grudnia 2021 r. oraz jej wyniku finansowego i przepływów pieniężnych za rok obrotowy zakończony w tym dniu zgodnie z mającymi zastosowanie przepisami ustawy z dn. 29 września 1994 r. o rachunkowości („Ustawa o rachunkowości” – Dz. U. z 2021 roku poz. 217 ze zm.) oraz przyjętymi zasadami (polityką) rachunkowości;
- jest zgodne co do formy i treści z obowiązującymi Jednostkę przepisami prawa oraz statutem Jednostki;
- zostało sporządzone na podstawie prawidłowo prowadzonych ksiąg rachunkowych zgodnie z przepisami rozdziału 2 Ustawy o rachunkowości.

### Podstawa opinii

Nasze badanie przeprowadziliśmy zgodnie z Krajowymi Standardami Badania w brzmieniu Międzynarodowych Standardów Badania przyjętymi uchwałą Krajowej Rady Biegłych Rewidentów nr 3430/52a/2019 z dnia 21 marca 2019 r. w sprawie krajowych standardów badania oraz innych dokumentów, z późn.zm. („KSB”) oraz stosownie do ustawy z dn. 11 maja 2017 r. o biegłych rewidentach, firmach audytorskich i nadzorze publicznym („Ustawa o biegłych rewidentach” – Dz. U. z 2020 r., poz. 1415 ze zm.). Nasza odpowiedzialność zgodnie z tymi standardami została dalej opisana w sekcji naszego sprawozdania *Odpowiedzialność biegłego rewidenta za badanie sprawozdania finansowego*.

*Jesteśmy niezależni od Jednostki zgodnie z Międzynarodowym Kodeksem etyki zawodowych księgowych (w tym Międzynarodowymi standardami niezależności) Rady Międzynarodowych Standardów Etycznych dla Księgowych („Kodeks IESBA”) przyjętym uchwałą Krajowej Rady Biegłych Rewidentów nr 3431/52a/2019 z dnia 25 marca 2019 r. w sprawie zasad etyki zawodowej biegłych rewidentów, z późn. zm. oraz z innymi wymogami etycznymi które mają zastosowanie do badania sprawozdań finansowych w Polsce. Wypełniliśmy nasze inne obowiązki etyczne zgodnie z tymi wymogami i Kodeksem IESBA. W trakcie przeprowadzania badania kluczowy biegły rewident oraz firma audytorska pozostali niezależni od Jednostki zgodnie z wymogami niezależności określonymi w ustawie o biegłych rewidentach.*

*Uważamy, że dowody badania, które uzyskaliśmy są wystarczające i odpowiednie, aby stanowić podstawę dla naszej opinii.*

### **Istotna niepewność dotycząca kontynuacji działalności**

*Zwracamy uwagę na notę 26. informacji dodatkowej do sprawozdania finansowego, która wskazuje, że Spółka poniosła stratę netto w kwocie 5 423,1 tys. zł w roku obrotowym zakończonym 31 grudnia 2021 r. oraz, że na ten dzień wartość ujemnych kapitałów własnych wynosi - 73 907,4 tys. zł. Jak wykazano w nocie 26. powyższe warunki, łącznie z innymi informacjami opisanymi w tej nocie świadczą o istnieniu istotnej niepewności, która może powodować poważne wątpliwości, co do zdolności Jednostki do kontynuacji działalności. Nasza opinia nie zawiera zastrzeżenia w tej kwestii.*

## Odpowiedzialność Kierownika Jednostki za sprawozdanie finansowe

Kierownik Jednostki jest odpowiedzialny za sporządzenie, na podstawie prawidłowo prowadzonych ksiąg rachunkowych, sprawozdania finansowego, które przedstawia rzetelny i jasny obraz sytuacji majątkowej i finansowej i wyniku finansowego Jednostki zgodnie z przepisami Ustawy o rachunkowości, przyjętymi zasadami (polityką) rachunkowości oraz z obowiązującymi Jednostkę przepisami prawa i statutem, a także za kontrolę wewnętrzną, którą Kierownik uznaje za niezbędną aby umożliwić sporządzenie sprawozdania finansowego niezawierającego istotnego zniekształcenia spowodowanego oszustwem lub błędem.

Sporządzając sprawozdanie finansowe Kierownik Jednostki jest odpowiedzialny za ocenę zdolności Jednostki do kontynuowania działalności, ujawnienie, jeżeli ma to zastosowanie, spraw związanych z kontynuacją działalności oraz za przyjęcie zasady kontynuacji działalności jako podstawy rachunkowości, z wyjątkiem sytuacji kiedy Kierownik albo zamierza dokonać likwidacji Jednostki, albo zaniechać prowadzenia działalności albo nie ma żadnej realnej alternatywy dla likwidacji lub zaniechania działalności.

Kierownik Jednostki jest zobowiązany do zapewnienia, aby sprawozdanie finansowe spełniało wymagania przewidziane w Ustawie o rachunkowości.

## Odpowiedzialność biegłego rewidenta za badanie sprawozdania finansowego

Naszymi celami są uzyskanie racjonalnej pewności czy sprawozdanie finansowe jako całość nie zawiera istotnego zniekształcenia spowodowanego oszustwem lub błędem oraz wydanie sprawozdania z badania zawierającego naszą opinię. Racjonalna pewność jest wysokim poziomem pewności, ale nie gwarantuje, że badanie przeprowadzone zgodnie z KSB zawsze wykryje istniejące istotne zniekształcenie. Zniekształcenia mogą powstawać na skutek oszustwa lub błędu i są uważane za istotne, jeżeli można racjonalnie oczekiwać, że pojedynczo lub łącznie mogłyby wpłynąć na decyzje gospodarcze użytkowników podjęte na podstawie tego sprawozdania finansowego.

Zakres badania nie obejmuje zapewnienia co do przyszłej rentowności Jednostki ani efektywności lub skuteczności prowadzenia jej spraw przez Kierownik Jednostki obecnie lub w przyszłości.

Podczas badania zgodnego z KSB stosujemy zawodowy osąd i zachowujemy zawodowy sceptycyzm, a także:

- *identyfikujemy i oceniamy ryzyka istotnego zniekształcenia sprawozdania finansowego spowodowanego oszustwem lub błędem, projektujemy i przeprowadzamy procedury badania odpowiadające tym ryzykom i uzyskujemy dowody badania, które są wystarczające i odpowiednie, aby stanowić podstawę dla naszej opinii. Ryzyko niewykrycia istotnego zniekształcenia wynikającego z oszustwa jest większe niż tego wynikającego z błędem, ponieważ oszustwo może dotyczyć zmywu, fałszerstwa, celowych pominięć, wprowadzenia w błąd lub obejścia kontroli wewnętrznej;*
- *uzyskujemy zrozumienie kontroli wewnętrznej stosownej dla badania w celu zaprojektowania procedur badania, które są odpowiednie w danych okolicznościach, ale nie w celu wyrażenia opinii na temat skuteczności kontroli wewnętrznej Jednostki;*
- *oceniamy odpowiedniość zastosowanych zasad (polityki) rachunkowości oraz zasadność szacunków księgowych oraz powiązanych ujawnień dokonanych przez Kierownik Jednostki;*
- *wyciągamy wniosek na temat odpowiedności zastosowania przez Kierownik Jednostki zasady kontynuacji działalności jako podstawy rachunkowości, oraz na podstawie uzyskanych dowodów badania, czy istnieje istotna niepewność związana ze zdarzeniami lub warunkami, która może poddawać w znaczącą wątpliwość zdolność Jednostki do kontynuacji działalności. Jeżeli dochodzimy do wniosku, że istnieje istotna niepewność, wymagane jest od nas zwrócenie uwagi w naszym sprawozdaniu biegłego rewidenta na powiązane ujawnienia w sprawozdaniu finansowym, lub jeżeli takie ujawnienia są nieadekwatne, modyfikujemy naszą opinię. Nasze wnioski są oparte na dowodach badania uzyskanych do dnia sporządzenia naszego sprawozdania biegłego rewidenta, jednakże przyszłe zdarzenia lub warunki mogą spowodować, że Jednostka zaprzestanie kontynuacji działalności;*
- *oceniamy ogólną prezentację, strukturę i zawartość sprawozdania finansowego, w tym ujawnienia, oraz czy sprawozdanie finansowe przedstawia będące ich podstawą transakcje i zdarzenia w sposób zapewniający rzetelną prezentację.*

Kluczowym biegłym rewidentem odpowiedzialnym za badanie, którego rezultatem jest niniejsze sprawozdanie niezależnego biegłego rewidenta, jest Krzysztof Warczak, działający w imieniu KPW Audytor Sp. z o.o. z siedzibą w Łodzi (90-350), przy ulicy Tymienieckiego 25C/410 wpisanej na listę firm audytorskich pod numerem 3640 w imieniu którego kluczowy biegły rewident zbadał sprawozdanie finansowe.

KPW Audytor Sp z o.o.  
audyt i badanie audyt i badanie

NIP 727 276 70 73  
KRS 000 363162

sprawozdań

KPW Audyt Sp z o.o.  
doradztwo biznesowe, monitoring i windykacja finansowych finansowych jzp

NIP 728 281 30 24  
KRS 000 0658344

sprawozdań

KPW Księgowość Sp z o.o.

prowadzenie ksiąg  
rachunkowych,  
kadry, płace

NIP 835 160 38 28  
KRS 0000415757

KPW Finanse Sp z o.o.

należności

NIP 725 206 96 50  
KRS 0000472397

**KPW Audytor Sp. z o.o.**

ul. Tymienieckiego 25C/410; 90-350 Łódź



Elektronicznie  
podpisany przez  
Krzysztof Marek Warczak  
Data: 2022.04.01  
14:45:53 +02'00'

**Krzysztof Warczak**

Kluczowy Biegły Rewident nr rej. 11 939



*KPW Audytor Sp. z o.o.* jest wpisana na listę firm  
audytorskich prowadzoną przez  
Polską Agencję Nadzoru Audytowego pod numerem 3640

Łódź, dnia 1 kwietnia 2022 roku.

KPW Audytor Sp z o.o.  
audyt i badanie audyt i badanie  
NIP 727 276 70 73  
KRS 000 363162

sprawozdań

KPW Audyt Sp z o.o.  
doradztwo biznesowe, monitoring i windykacja finansowych finansowych jzp  
NIP 728 281 30 24  
KRS 000 0658344

sprawozdań

**KPW Księgowość Sp z o.o.**  
prowadzenie ksiąg  
rachunkowych,  
kadry, płace  
NIP 835 160 38 28  
KRS 0000415757

KPW Finanse Sp z o.o.

należności  
NIP 725 206 96 50  
KRS 0000472397

## Uzasadnienie

do projektu uchwały Rady Miasta Częstochowy w sprawie zatwierdzenia sprawozdania finansowego sporządzonego na dzień 31 grudnia 2021 r. samodzielnego publicznego zakładu opieki zdrowotnej Miejskiego Szpitala Zespołowego z siedzibą przy ul. Mirowskiej 15 w Częstochowie

W 2021 roku sp zoz Miejski Szpital Zespołowy przy ul. Mirowskiej 15 w Częstochowie w ramach działalności statutowej świadczył usługi w zakresie udzielania całodobowych świadczeń stacjonarnej opieki medycznej, ambulatoryjnych specjalistycznych świadczeń zdrowotnych i innych działań medycznych służących zachowaniu, ratowaniu, przywracaniu i poprawie zdrowia.

Przeciętna liczba zatrudnionych w 2021 r. wynosiła 834,65 et.

Sp zoz Miejski Szpital Zespołowy w Częstochowie, przy ul. Mirowskiej 15 osiągnął przychody w kwocie 147 665 610,49 zł w tym: przychody netto ze sprzedaży 135 162 647,54 zł, pozostałe przychody operacyjne 12 357 986,05 zł oraz przychody finansowe 144 976,90 zł.

Łączne koszty działalności wyniosły 153 029 597,44 zł, w tym: koszty działalności operacyjnej 150 178 019,09 zł, pozostałe koszty operacyjne 1 540 259,73 zł, koszty finansowe 1 311 318,62 zł.

Koszty amortyzacji w 2021 r. wyniosły 5 992 666,63 zł.

Wynik finansowy z działalności gospodarczej zamknął się stratą w kwocie **(-) 5 423 079,95 zł.**

Zgodnie z art. 66 ust. 4 ustawy o rachunkowości oraz § 18 ust 2 statutu Miejskiego Szpitala Zespołowego w Częstochowie w wyniku przeprowadzonej analizy rynku, badanie rocznego sprawozdania finansowego przeprowadził i sporządził sprawozdanie Krzysztof Warczak- kluczowy biegły rewident prowadzący badanie w imieniu firmy audytorskiej KPW Audytor Sp. z o. o. z siedzibą w Łodzi przy ul. Tymienieckiego 25C/410.

Biegły w sprawozdaniu z badania informuje, że przeprowadził badanie rocznego sprawozdania finansowego Miejskiego Szpitala Zespołowego w Częstochowie, które składa się z wprowadzenia do sprawozdania finansowego, bilansu sporządzonego na dzień 31.12.2021 r., rachunku zysków i strat, zestawienia zmian w kapitale własnym, rachunku przepływów pieniężnych za rok obrotowy od 1 stycznia do 31 grudnia 2021 oraz dodatkowych informacji i objaśnień.

Zdaniem biegłego zbadane sprawozdanie finansowe:

1. przedstawia rzetelny i jasny obraz sytuacji majątkowej i finansowej Jednostki na dzień 31 grudnia 2020 r. oraz jej wyniku finansowego za rok obrotowy zakończony w tym dniu zgodnie z mającymi zastosowanie przepisami ustawy z dnia 29 września 1994 r. o rachunkowości („Ustawa o rachunkowości” - t.j. Dz. U. z 2021 r. poz. 217 z późn. zm.) oraz przyjętymi zasadami (polityką) rachunkowości,

2.jest zgodne co do formy i treści z obowiązującymi Jednostkę przepisami prawa oraz statutu Jednostki,

Strona

1

3.zostało sporządzone na podstawie prawidłowo prowadzonych ksiąg rachunkowych zgodnie z przepisami rozdziału 2 Ustawy o rachunkowości.

Zgodnie z art. 59 ust 2 ustawy o działalności leczniczej z dnia 15 kwietnia 2011 r. podmiot tworzący może pokryć stratę netto za rok obrotowy samodzielnego publicznego zakładu opieki zdrowotnej, w kwocie, jaka nie może zostać pokryta przez sp zoz we własnym zakresie, jednak nie wyższej niż suma straty netto i kosztów amortyzacji. Koszt amortyzacji w rachunku zysków i strat za okres od 01.01.2021 r. do 31.12.2021 r. wynosi 5 992 666,63 zł a strata netto wynosi (-) 5423 079,95 zł. W związku z powyższym nie ma podstaw do pokrycia straty za 2021 r.

Wobec powyższego proponuje się podjęcie uchwały w sprawie zatwierdzenia sprawozdania finansowego sporządzonego na dzień 31 grudnia 2021 r samodzielnego publicznego zakładu opieki zdrowotnej Miejskiego Szpitala Zespolonego z siedzibą przy ul. Mirowskiej 15 w Częstochowie.

Załączniki:

1. Sprawozdanie finansowe za rok obrotowy 2021,
2. Sprawozdanie niezależnego biegłego rewidenta z badania sprawozdania finansowego Miejskiego Szpitala Zespolonego w Częstochowie.







Częstochowa, 2022-05-24

Załącznik nr 32 do protokołu

**Komisja Zdrowia i Pomocy Społecznej  
Rady Miasta Częstochowy**

BR.0012.8.16.2022

**Szanowny Pan  
Zbigniew Niesmaczny  
Przewodniczący Rady  
Miasta Częstochowy**

**Dot. projektów uchwał skierowanych na LX Sesję Rady Miasta.**

Komisja Zdrowia i Pomocy Społecznej Rady Miasta Częstochowy na posiedzeniu odbytym dnia 24 maja 2022 r. **pozytywnie** zaopiniowała projekty uchwał w sprawie:

- zatwierdzenia sprawozdania finansowego sporządzonego na dzień 31 grudnia 2021 r. samodzielnego publicznego zakładu opieki zdrowotnej Miejskiego Szpitala Zespólnego z siedzibą przy ul. Mirowskiej 15 w Częstochowie. (BR.10.LX.22),
- zatwierdzenia sprawozdania finansowego sporządzonego na dzień 31 grudnia 2021 r. Samodzielnego Publicznego Zakładu Opieki Zdrowotnej Stacji Pogotowia Ratunkowego z siedzibą przy ul. Kilińskiego 10 w Częstochowie. (BR.11.LX.22).

**Przewodnicząca Komisji  
Zdrowia i Pomocy Społecznej  
Rady Miasta Częstochowy**

**Ewa Lewandowska**

Do wiadomości:

- Prezydent Miasta Częstochowy Krzysztof Matyjaszczyk



Urząd Miasta Częstochowy  
Biuro Rady Miasta  
ul. Śląska 11/13, 42-217 Częstochowa  
tel. 34 370-73-13, fax. 34 370-71-74  
[www.czestochowa.pl](http://www.czestochowa.pl), [br@czestochowa.um.gov.pl](mailto:br@czestochowa.um.gov.pl)



Załącznik nr 33 do protokołu

**UCHWAŁA NR .....**  
**RADY MIASTA CZĘSTOCHOWY**

z dnia ..... 2022 r.

**w sprawie zatwierdzenia sprawozdania finansowego sporządzonego na dzień 31 grudnia 2021 r.  
Samodzielnego Publicznego Zakładu Opieki Zdrowotnej Stacji Pogotowia Ratunkowego z siedzibą przy ul.  
Kilińskiego 10 w Częstochowie**

Na podstawie art. 18 ust. 2 pkt 15 ustawy z dnia 8 marca 1990 r. o samorządzie gminnym (jt. Dz. U. z 2022 r., poz. 559 z późn. zm.), art. 53 ust. 1 ustawy z dnia 29 września 1994 r. o rachunkowości (jt. Dz. U. z 2021 r., poz. 217 z późn. zm.)

**Rada Miasta Częstochowy uchwala:**

**§ 1.** Zatwierdzić sprawozdanie finansowe za 2021 r. Samodzielnego Publicznego Zakładu Opieki Zdrowotnej Stacji Pogotowia Ratunkowego z siedzibą przy ul. Kilińskiego 10 w Częstochowie składające się z:

1) bilansu zamykającego się na dzień 31 grudnia 2021 r. po stronie aktywów i pasywów kwotą 21 270 486,41 zł (słownie: dwadzieścia jeden milionów dwieście siedemdziesiąt tysięcy czterysta osiemdziesiąt sześć złotych 41/00);

2) rachunku zysków i strat wykazującego zysk netto za 2021 r. w wysokości 1 050 369,79 zł (słownie: jeden milion pięćdziesiąt tysięcy trzysta sześćdziesiąt dziewięć złotych 79/100);

3) zestawienia zmian w kapitale własnym;

4) rachunku przepływów pieniężnych;

5) dodatkowych informacji zawierających wprowadzenie do sprawozdania finansowego i dodatkowych informacji i objaśnień;

6) sprawozdania niezależnego biegłego rewidenta z badania rocznego sprawozdania finansowego za rok obrotowy od 01.01.2021 r. do 31.12.2021 r.

**§ 2.** Wykonanie uchwały powierza się Prezydentowi Miasta Częstochowy.

**§ 3.** Uchwała wchodzi w życie z dniem podjęcia.

I. Wprowadzenie do sprawozdania finansowego Samodzielnego Publicznego Zakładu Opieki Zdrowotnej Stacji Pogotowia Ratunkowego w Częstochowie za 2021 rok.

Przedmiotem podstawowej działalności jednostki w roku obrotowym było udzielanie świadczeń zdrowotnych dla ludności oraz promocja zdrowia. SP ZOZ Stacja Pogotowia Ratunkowego w Częstochowie realizuje usługi w zakresie opieki medycznej służące profilaktyce, zachowaniu, ratowaniu, przywracaniu i poprawie zdrowia.

Jednostka zarejestrowana jest w Sądzie Rejonowym w Częstochowie XVII Wydział Gospodarczy Krajowego Rejestru Sądowego w Rejestrze Stowarzyszeń i Innych Organizacji Społecznych i Zawodowych, Fundacji oraz Publicznych Zakładów Opieki Zdrowotnej pod numerem KRS 0000125525. Jednostka wpisana jest do Rejestru Podmiotów Wykonujących Działalność Leczniczą prowadzonego przez Wojewodę Śląskiego pod numerem 000000013330. REGON: 0011232787, NIP: 5732322208.

Przedmiotowe sprawozdanie finansowe obejmuje rok obrotowy od 01.01.2021 r. do 31.12.2021 r. Jednostka sporządza roczne sprawozdania finansowe na dzień kończący rok obrotowy, obejmujący rok kalendarzowy, zaś rachunek zysków i strat jest sporządzony w wariantcie porównawczym.

Sprawozdanie finansowe sporządzone zostało przy założeniu możliwości dalszej kontynuacji działalności w okresie nie krótszym niż 1 rok od dnia bilansowego.

Trwająca wciąż pandemia COVID-19 wywiera znaczący wpływ na wszelkie dziedziny życia społecznego i gospodarczego w tym także na działalność SP ZOZ Stacji Pogotowia Ratunkowego w Częstochowie. Zwiększony reżim sanitarny spowodował wzrost wydatków przede wszystkim na środki ochrony osobistej i środki dezynfekujące.

Nie stwierdzono jednak istotnych zagrożeń w tym zakresie. SP ZOZ Stacja Pogotowia Ratunkowego w Częstochowie ma podpisane umowy na czas określony ze Śląskim Oddziałem Wojewódzkim Narodowego Funduszu Zdrowia:

- 1) umowa nr 123/100328/16/2022L z dnia 04.02.2022.r. o udzielanie świadczeń opieki zdrowotnej- ratownictwo medyczne (wartość umowy od 01.01.2022.r. do 31.01.2022.r.: 3.512.982,00 zł i od 01.02.2022.r. do 31.12.2022.r.: 43.106.040,00 zł),
- 2) umowa nr 123/100328/17/2022 z dnia 23.12.2021.r. o udzielanie świadczeń opieki zdrowotnej- transport międzyszpitalny (wartość umowy na 2022 rok: 4.120.485,00 zł),
- 3) umowa nr 123/100328/01/4/2022 z dnia 22.12.2021.r. o udzielanie świadczeń opieki zdrowotnej- podstawowa opieka zdrowotna w zakresie nocnej i świątecznej opieki zdrowotnej (wartość umowy od 01.01.2022.r. do 31.08.2022.r.: 777.600,00 zł),
- 4) umowa nr 123/100328/01/2022 z dnia 30.12.2021.r. o udzielanie świadczeń opieki zdrowotnej- podstawowa opieka zdrowotna– transport sanitarny (umowa zawarta na czas nieoznaczony, wartość umowy nieokreślona).

Praktyką od lat stosowaną przez NFZ jest podpisywanie umów na okresy nie dłuższe niż 1 rok i podpisywanie aneksów na kolejne okresy rozliczeniowe. Na dzień sporządzenia sprawozdania nie występują żadne okoliczności, które mogłyby spowodować nie zawarcie z NFZ aneksów na świadczenie usług zdrowotnych realizowanych w ramach ww. umów. SP ZOZ SPR w Częstochowie zatrudnia wystarczającą ilość wyspecjalizowanego personelu medycznego, posiada zasoby sprzętu specjalistycznego i środków transportu pozwalające świadczyć usługi na wysokim poziomie i zgodnie z obowiązującymi przepisami prawa.

Sprawozdanie finansowe sporządzone zostało na podstawie ksiąg rachunkowych prowadzonych w roku obrotowym zgodnie z dokumentacją przyjętych zasad rachunkowości.

Wykazane w bilansie na koniec roku obrotowego aktywa i pasywa (pomijając te, które wykazano w wartości nominalnej) wyceniono następującymi metodami wyceny wynikającymi z przyjętych zasad (polityki) rachunkowości:

1. Środki trwałe:

Do aktywów trwałych zalicza się te aktywa jednostki, które nie mają charakteru aktywów obrotowych (art.3 ust.1 pkt 13 ustawy o rachunkowości, co oznacza, że są wykorzystane w działalności przez okres dłuższy niż 12 miesięcy od dnia bilansowego. Do aktywów trwałych zaliczamy: środki trwałe oraz wartości niematerialne i prawne.

Środki trwałe dzielą się na 5 grup:

- 1) grunty,
- 2) budynki i lokale, obiekty inżynierii lądowej i wodnej,
- 3) urządzenia techniczne, kotły, maszyny, urządzenia specjalistyczne,
- 4) środki transportu, w tym wydzielone z zakupu UE,
- 5) inne środki trwałe: wyposażenie, narzędzia, w tym wydzielone z zakupu UE.

Na dzień bilansowy środki trwałe wycenia się według ceny nabycia. Odpisów amortyzacyjnych lub umorzeniowych dokonuje się drogą systematycznego, planowanego rozłożenia ich wartości początkowej na ustalony okres amortyzacji. Odpisów amortyzacyjnych dokonuje się od pierwszego miesiąca następującego po miesiącu, w którym ten środek wprowadzono do ewidencji. Rozpoczęcie amortyzacji następuje nie wcześniej niż po przyjęciu środka trwałego do używania, a jej zakończenie nie później niż z chwilą zrównania wartości odpisów amortyzacyjnych lub umorzeniowych z wartością początkową środka trwałego lub przeznaczenia go do likwidacji.

Odpisów amortyzacyjnych dokonuje się: a) w równych ratach co miesiąc,  
b) lub jednorazowo, w przypadku wartości do 3.500 zł.

Do środków trwałych stosuje się liniową metodę amortyzacji. Ustalona metoda amortyzacji pozostaje niezmienna przez cały okres użytkowania środka trwałego. Stawki oraz okres amortyzacji ustala się na dzień przyjęcia środka trwałego do ewidencji. Szczegółowe informacje o każdym środku trwałym zawierają prowadzone odrębnie tabele umorzeniowo- amortyzacyjne oraz książki inwentarzowe.

Niskocenne składniki majątkowe długotrwałego użytkowania o wartości do kwoty 500 zł zalicza się do materiałów i księguje bezpośrednio w zużyciu materiałów. Dla tych składników prowadzona jest analityczna ewidencja pozabilansowa.

Umorzenie środków trwałych służy do ewidencji umorzeń stanowiących korektę wartości początkowej środków trwałych na skutek ich zużycia. Bieżące umorzenie środków trwałych księgowane jest po stronie Ma konta 071 w korespondencji ze stroną Wn konta zespołu „4” (amortyzacja) z podziałem na konta analityczne.

Umorzenie oblicza się od tej samej daty i przez ten sam okres jak amortyzację. Dla umorzenia środków trwałych stosuje się takie same konta analityczne, jak dla konta „Środki trwałe”.

Za wartości niematerialne i prawne uznaje się nabyte przez jednostkę, zaliczane do aktywów trwałych, praw majątkowe nadające się do gospodarczego wykorzystania, o przewidywanym okresie ekonomicznej użyteczności dłuższym niż rok, przeznaczone do używania na potrzeby jednostki, a w szczególności: 1) autorskie prawa majątkowe,

- 2) prawa pokrewne,
- 3) licencje,

#### 4) koncesje.

Do wyceny wartości niematerialnych i prawnych oraz sposobu dokonywania od nich odpisów amortyzacyjnych stosuje się przepisy art. 31 ust. 2 i art. 32 ust. 1-4 i ust. 6 ustawy o rachunkowości.

Środki trwałe w budowie wycenia się według ogółu kosztów pozostających w bezpośrednim związku z ich nabyciem lub wytworzeniem.

Do środków trwałych użytkowanych na podstawie umowy leasingu i umów o podobnym charakterze stosuje się zgodnie z przyjętą polityką rachunkowości rozwiązania określone w przepisach podatkowych.

#### 2. Środki pieniężne i inne aktywa pieniężne.

Gotówkę i środki zgromadzone na rachunkach bankowych wykazuje się w ich wartości nominalnej. Odsetki od środków na rachunkach bankowych dopisuje się do stanu rachunku, drugostronnie ujmuje się je jako przychody finansowe, z wyjątkiem odsetek od środków ZFŚS, które naliczone przez bank zwiększają ten fundusz.

#### 3. Zobowiązania i należności.

W zobowiązaniach krótkoterminowych, wykazano:

zobowiązania wobec pozostałych jednostek, w tym kwoty zobowiązań z tytułu dostaw i usług za sprzedane świadczenia medyczne,

zobowiązania z tytułu podatku dochodowego od osób fizycznych, zobowiązania z tytułu składek ZUS, zobowiązania z tytułu PFRON, zobowiązania z tytułu wynagrodzeń i rozrachunków z pracownikami z innych tytułów niż wynagrodzenia.

Ewidencja szczegółowa prowadzona do kont zespołu „2” umożliwia wyodrębnienie poszczególnych grup rozrachunków, rozliczeń i ustalenie ich przebiegu oraz stanu należności, rozliczeń i zobowiązań z podziałem według kontrahentów.

W ciągu roku obrotowego bieżąca wycena operacji gospodarczych rozrachunkowych następuje według kwoty wymagającej zapłaty. Na dzień bilansowy należności i zobowiązania wycenia się w kwocie wymagającej zapłaty z uwzględnieniem zasady ostrożności.

#### 4. Materiały i towary (rzeczowe aktywa obrotowe)

##### 4.1. W ciągu roku obrotowego rzeczowe aktywa obrotowe wycenia się:

materiały i towary: według ceny zakupu brutto (bez odliczania podatku VAT),  
rozchody rzeczowych składników majątku obrotowego wycenia się kolejno po cenach (kosztach) tych składników, które jednostka najwcześniej nabyła, tzw. FIFO.

##### 4.2. Metody prowadzenia ksiąg pomocniczych, klasyfikacji zdarzeń.

Stosuje się następującą metodę ksiąg pomocniczych dla materiałów i towarów (art. 17 ust.2 ustawy o rachunkowości):

Ewidencję ilościowo-wartościową ujmującą obroty i stany w jednostkach naturalnych i pieniężnych. Na koncie 300 jest prowadzona ewidencja zakupów związanych z przyjęciem do magazynu na podstawie dowodu „Pz”. Konto 310 służy do ewidencji własnej zapasów materiałów przeznaczonych do zużycia, znajdujących się w magazynach materiałów medycznych, wyposażenia małego, leków, olejów silnikowych i części do ambulansów.

Drobne zakupy materiałów nie są ewidencjonowane w magazynie, lecz bezpośrednio odnoszone w koszty działalności eksploatacyjnej jednostki.

Ewidencja szczegółowa materiałów umożliwia rozliczenie osób odpowiedzialnych za powierzone im zapasy. Stan księgowy zapasów jest potwierdzany raz w roku na podstawie spisu z natury sporządzanego na dzień bilansowy.

Na wynik finansowy netto składają się: wynik działalności operacyjnej, pozostałej działalności operacyjnej i działalności finansowej oraz obowiązkowe obciążenie wyniku finansowego z tytułu podatku dochodowego.

Pozostałe informacje:

Jednostka tworzy zgodnie z ustawą o rachunkowości rezerwy na przyszłe świadczenia pracownicze.

Kapitały wycenia się wg wartości nominalnej z podziałem na ich rodzaje.

Jednostka ewidencjonuje za pomocą czynnych rozliczeń międzyokresowych kosztów takie koszty jak: koszt ubezpieczenia SP ZOZ, podatek od nieruchomości, odpis na ZFŚS.

Wartość odpowiadająca niezamortyzowanej części wartości początkowej aktywów trwałych otrzymanych nieodpłatnie lub sfinansowanych z dotacji podlega przeniesieniu na międzyokresowe rozliczenia przychodów, o których mowa w art. 41 ustawy o rachunkowości.

Dane liczbowe w sprawozdaniu podaje się w złotych.

(pieczęć jednostki)

**II. BILANS**  
sporządzony na dzień: 31.12.2021 r.

jednostka obliczeniowa: zł

AKTYWA		Stan na dzień:	
		31.12.2021.	31.12.2020.
<b>A</b>	<b>Aktywa trwałe</b>	<b>8 447 601,90</b>	<b>6 472 096,72</b>
<b>I</b>	<b>Wartości niematerialne i prawne</b>	<b>40 073,44</b>	<b>60 069,20</b>
1	Koszty zakończonych prac rozwojowych	0,00	0,00
2	Wartość firmy	0,00	0,00
3	Inne wartości niematerialne i prawne	40 073,44	60 069,20
4	Zaliczki na wartości niematerialne i prawne	0,00	0,00
<b>II</b>	<b>Rzeczowe aktywa trwałe</b>	<b>8 407 528,46</b>	<b>6 412 027,52</b>
<b>1</b>	<b>Środki trwałe</b>	<b>8 407 528,46</b>	<b>6 412 027,52</b>
a)	grunty (w tym prawo użytkowania wieczystego gruntu)	463 190,24	463 190,24
b)	budynki, lokale i obiekty inżynierii lądowej i wodnej	1 721 513,90	1 792 380,11
c)	urządzenia techniczne i maszyny	269 029,90	156 066,64
d)	środki transportu	3 757 875,29	2 458 306,75
e)	inne środki trwałe	2 195 919,13	1 542 083,78
<b>2</b>	<b>Środki trwałe w budowie</b>	<b>0,00</b>	<b>0,00</b>
<b>3</b>	<b>Zaliczki na środki trwałe w budowie</b>	<b>0,00</b>	<b>0,00</b>
<b>III</b>	<b>Należności długoterminowe</b>	<b>0,00</b>	<b>0,00</b>
1	Od jednostek powiązanych	0,00	0,00
2	Od pozostałych jednostek, w których jednostka posiada zaangażowanie w kapitale	0,00	0,00
3	Od pozostałych jednostek	0,00	0,00
<b>IV</b>	<b>Inwestycje długoterminowe</b>	<b>0,00</b>	<b>0,00</b>
<b>1</b>	<b>Nieruchomości</b>	<b>0,00</b>	<b>0,00</b>
<b>2</b>	<b>Wartości niematerialne i prawne</b>	<b>0,00</b>	<b>0,00</b>
<b>3</b>	<b>Długoterminowe aktywa finansowe</b>	<b>0,00</b>	<b>0,00</b>
a)	w jednostkach powiązanych	0,00	0,00
	- udziały lub akcje	0,00	0,00
	- inne papiery wartościowe	0,00	0,00
	- udzielone pożyczki	0,00	0,00
	- inne długoterminowe aktywa finansowe	0,00	0,00



b)	W pozostałych jednostkach, w których jednostka posiada zaangażowanie w kapitale	0,00	0,00
	- udziały lub akcje	0,00	0,00
	- inne papiery wartościowe	0,00	0,00
	- udzielone pożyczki	0,00	0,00
	- inne długoterminowe aktywa finansowe	0,00	0,00
c)	w pozostałych jednostkach	0,00	0,00
	- udziały lub akcje	0,00	0,00
	- inne papiery wartościowe	0,00	0,00
	- udzielone pożyczki	0,00	0,00
	- inne długoterminowe aktywa finansowe	0,00	0,00
<b>4</b>	<b>Inne inwestycje długoterminowe</b>	<b>0,00</b>	<b>0,00</b>
<b>V</b>	<b>Długoterminowe rozliczenia międzyokresowe</b>	<b>0,00</b>	<b>0,00</b>
1	Aktywa z tytułu odroczonego podatku dochodowego	0,00	0,00
2	Inne rozliczenia międzyokresowe	0,00	0,00
<b>B</b>	<b>Aktywa obrotowe</b>	<b>12 822 884,51</b>	<b>11 128 956,78</b>
<b>I</b>	<b>Zapasy</b>	<b>1 206 426,72</b>	<b>1 644 543,81</b>
1	Materiały	1 206 426,72	1 644 543,81
2	Półprodukty i produkty w toku	0,00	0,00
3	Produkty gotowe	0,00	0,00
4	Towary	0,00	0,00
5	Zaliczki na dostawy i usługi	0,00	0,00
<b>II</b>	<b>Należności krótkoterminowe</b>	<b>2 076 453,74</b>	<b>4 203 725,46</b>
<b>1</b>	<b>Należności od jednostek powiązanych</b>	<b>0,00</b>	<b>0,00</b>
a)	z tytułu dostaw i usług, o okresie spłaty:	0,00	0,00
	- do 12 miesięcy	0,00	0,00
	- powyżej 12 miesięcy	0,00	0,00
b)	inne	0,00	0,00
<b>2</b>	<b>Należności od pozostałych jednostek, w których jednostka posiada zaangażowanie w kapitale</b>	<b>0,00</b>	<b>0,00</b>
a)	z tytułu dostaw i usług, o okresie spłaty:	0,00	0,00
	- do 12 miesięcy	0,00	0,00
	- powyżej 12 miesięcy	0,00	0,00
b)	inne	0,00	0,00
<b>3</b>	<b>Należności od pozostałych jednostek</b>	<b>2 076 453,74</b>	<b>4 203 725,46</b>
a)	z tytułu dostaw i usług, o okresie spłaty:	2 076 453,74	3 905 571,68
	- do 12 miesięcy	2 076 453,74	3 905 571,68
	- powyżej 12 miesięcy	0,00	0,00



		31.12.2021.	31.12.2020.
<b>A</b>	<b>Kapitał (fundusz) własny</b>	<b>3 444 256,61</b>	<b>496 342,82</b>
<b>I</b>	<b>Kapitał (fundusz) podstawowy</b>	<b>4 091 893,74</b>	<b>4 091 893,74</b>
<b>II</b>	<b>Kapitał (fundusz) zapasowy, w tym:</b>	<b>765 110,87</b>	<b>765 110,87</b>
	- nadwyżka wartości sprzedaży (wartości emisyjnej) nad wartością nominalną udziałów (akcji)	0,00	0,00
<b>III</b>	<b>Kapitał (fundusz) z aktualizacji wyceny, w tym:</b>	<b>0,00</b>	<b>0,00</b>
	- z tytułu aktualizacji wartości godziwej	0,00	0,00
<b>IV</b>	<b>Pozostałe kapitały (fundusze) rezerwowe, w tym:</b>	<b>0,00</b>	<b>0,00</b>
	- tworzone zgodnie z umową (statutem) spółki	0,00	0,00
	- na udziały (akcje) własne	0,00	0,00
<b>V</b>	<b>Zysk (strata) z lat ubiegłych</b>	<b>-2 463 117,79</b>	<b>-6 421 261,23</b>
<b>VI</b>	<b>Zysk (strata) netto</b>	<b>1 050 369,79</b>	<b>2 060 599,44</b>
<b>VII</b>	<b>Odpisy z zysku netto w ciągu roku obrotowego (wielkość ujemna)</b>	<b>0,00</b>	<b>0,00</b>
<b>B</b>	<b>Zobowiązania i rezerwy na zobowiązania</b>	<b>17 826 229,80</b>	<b>17 104 710,68</b>
<b>I</b>	<b>Rezerwy na zobowiązania</b>	<b>6 881 836,12</b>	<b>5 890 118,90</b>
1	Rezerwa z tytułu odroczonego podatku dochodowego	0,00	0,00
2	Rezerwa na świadczenia emerytalne i podobne	6 881 836,12	5 890 118,90
	- długoterminowa	6 273 724,31	5 407 177,09
	- krótkoterminowa	608 111,81	482 941,81
3	Pozostałe rezerwy	0,00	0,00
	- długoterminowe	0,00	0,00
	- krótkoterminowe	0,00	0,00
<b>II</b>	<b>Zobowiązania długoterminowe</b>	<b>0,00</b>	<b>0,00</b>
1	Wobec jednostek powiązanych	0,00	0,00
2	Wobec pozostałych jednostek, w których jednostka posiada zaangażowanie w kapitale	0,00	0,00
3	Wobec pozostałych jednostek	0,00	0,00
a)	kredyty i pożyczki	0,00	0,00
b)	z tytułu emisji dłużnych papierów wartościowych	0,00	0,00
c)	inne zobowiązania finansowe	0,00	0,00
d)	zobowiązania wekslowe	0,00	0,00
e)	inne	0,00	0,00
<b>III</b>	<b>Zobowiązania krótkoterminowe</b>	<b>6 748 421,42</b>	<b>7 634 099,98</b>
1	Wobec jednostek powiązanych	0,00	0,00
a)	z tytułu dostaw i usług, o okresie wymagalności	0,00	0,00
	- do 12 miesięcy	0,00	0,00
	- powyżej 12 miesięcy	0,00	0,00

b)	inne	0,00	0,00
2	Wobec pozostałych jednostek, w których jednostka posiada zaangażowanie w kapitale	0,00	0,00
a)	z tytułu dostaw i usług, o okresie wymagalności	0,00	0,00
	- do 12 miesięcy	0,00	0,00
	- powyżej 12 miesięcy	0,00	0,00
b)	inne	0,00	0,00
3	Wobec pozostałych jednostek	6 713 420,42	7 591 137,95
a)	kredyty i pożyczki	0,00	0,00
b)	z tytułu emisji dłużnych papierów wartościowych	0,00	0,00
c)	inne zobowiązania finansowe	0,00	0,00
d)	z tytułu dostaw i usług, o okresie wymagalności	2 677 368,48	2 938 147,70
	- do 12 miesięcy	2 677 368,48	2 938 147,70
	- powyżej 12 miesięcy	0,00	0,00
e)	zaliczki na otrzymane dostawy i usługi	0,00	0,00
f)	zobowiązania wekslowe	0,00	0,00
g)	z tytułu podatków, ceł, ubezpieczeń społecznych i zdrowotnych oraz innych tytułów publicznoprawnych	2 043 466,78	2 381 336,43
h)	z tytułu wynagrodzeń	1 587 264,89	1 932 095,71
i)	inne	405 320,27	339 558,11
4	Fundusze specjalne	35 001,00	42 962,03
<b>IV</b>	<b>Rozliczenia międzyokresowe</b>	<b>4 195 972,26</b>	<b>3 580 491,80</b>
1	Ujemna wartość firmy	0,00	0,00
2	Inne rozliczenia międzyokresowe	4 195 972,26	3 580 491,80
	- długoterminowe	3 145 372,72	2 683 678,84
	- krótkoterminowe	1 050 599,54	896 812,96
	<b>PASYWA razem (suma poz. A i B)</b>	<b>21 270 486,41</b>	<b>17 601 053,50</b>
	.....	.....	
	(data i podpis osoby, której powierzono prowadzenie ksiąg rachunkowych)		(data i podpis kierownika jednostki)

(pieczęć jednostki)

**III. RACHUNEK ZYSKÓW I STRAT**  
sporządzony za okres od 01.01.2021 r. do 31.12.2021 r.  
(wariant porównawczy)

Wiersz	Wyszczególnienie	Dane za:	
		rok bieżący 2021	rok poprzedni 2020
<b>A</b>	<b>Przychody netto ze sprzedaży i zrównane z nimi, w tym:</b>	<b>57 726 886,70</b>	<b>46 659 061,64</b>
	- od jednostek powiązanych	0,00	0,00
I	Przychody netto ze sprzedaży produktów	58 718 603,92	48 039 646,06
II	Zmiana stanu produktów (zwiększenie - wartość dodatnia, zmniejszenie - wartość ujemna)	-991 717,22	-1 380 584,42
III	Koszt wytworzenia produktów na własne potrzeby jednostki	0,00	0,00
IV	Przychody netto ze sprzedaży towarów i materiałów	0,00	0,00
<b>B</b>	<b>Koszty działalności operacyjnej</b>	<b>61 762 363,05</b>	<b>48 283 776,35</b>
I	Amortyzacja	1 617 113,34	1 156 823,61
II	Zużycie materiałów i energii	3 897 805,48	3 480 887,74
III	Usługi obce	22 419 345,40	18 047 102,25
IV	Podatki i opłaty, w tym:	291 680,98	255 554,96
	- podatek akcyzowy	0,00	0,00
V	Wynagrodzenia	27 526 500,89	20 714 680,97
VI	Ubezpieczenia społeczne i inne świadczenia, w tym:	5 735 659,49	4 377 079,76
	- emerytalne	2 482 165,49	1 867 572,61
VII	Pozostałe koszty rodzajowe	274 257,47	251 647,06
VIII	Wartość sprzedanych towarów i materiałów	0,00	0,00
<b>C</b>	<b>Zysk (strata) ze sprzedaży (A - B)</b>	<b>-4 035 476,35</b>	<b>-1 624 714,71</b>
<b>D</b>	<b>Pozostałe przychody operacyjne</b>	<b>5 219 838,93</b>	<b>3 792 894,85</b>
I	Zysk z tytułu rozchodu niefinansowych aktywów trwałych	0,00	0,00
II	Dotacje	1 055 857,27	1 125 658,82
III	Aktualizacja wartości aktywów niefinansowych	0,00	0,00
IV	Inne przychody operacyjne	4 163 981,66	2 667 236,03
<b>E</b>	<b>Pozostałe koszty operacyjne</b>	<b>105 127,81</b>	<b>93 975,72</b>
I	Strata z tytułu rozchodu niefinansowych aktywów trwałych	0,00	0,00
II	Aktualizacja wartości aktywów niefinansowych	1 640,00	4 370,85
III	Inne koszty operacyjne	103 487,81	89 604,87
<b>F</b>	<b>Zysk (strata) z działalności operacyjnej (C + D - E)</b>	<b>1 079 234,77</b>	<b>2 074 204,42</b>
<b>G</b>	<b>Przychody finansowe</b>	<b>19 967,90</b>	<b>30 448,29</b>
I	Dywidendy i udziały w zyskach, w tym:	0,00	0,00
	a) od jednostek powiązanych, w tym:	0,00	0,00
	- w których jednostka posiada zaangażowanie w kapitale	0,00	0,00



<b>1.</b>	<b>Kapitał (fundusz) podstawowy na początek okresu</b>	<b>4 091 893,74</b>	<b>4 091 893,74</b>
1.1.	Zmiany kapitału (funduszu) podstawowego	0,00	0,00
	a) zwiększenie (z tytułu)	0,00	0,00
	- wydania udziałów (emisji akcji)	0,00	0,00
	- nieodpłatne użytkowanie	0,00	0,00
	-	0,00	0,00
	-	0,00	0,00
	b) zmniejszenie (z tytułu)	0,00	0,00
	- umorzenia udziałów (akcji)	0,00	0,00
	-	0,00	0,00
	-	0,00	0,00
	-	0,00	0,00
1.2.	Kapitał (fundusz) podstawowy na koniec okresu	4 091 893,74	4 091 893,74
<b>2.</b>	<b>Kapitał (fundusz) zapasowy na początek okresu</b>	<b>765 110,87</b>	<b>765 110,87</b>
2.1.	Zmiany kapitału (funduszu) zapasowego	0,00	0,00
	a) zwiększenie (z tytułu)	0,00	0,00
	- emisji akcji powyżej wartości nominalnej	0,00	0,00
	- podziału zysku (ustawowo)	0,00	0,00
	- podziału zysku (ponad wymaganą ustawowo minimalną wartość)	0,00	0,00
	-	0,00	0,00
	-	0,00	0,00
	b) zmniejszenie (z tytułu)	0,00	0,00
	- pokrycia straty	0,00	0,00
	-	0,00	0,00
	-	0,00	0,00
2.2.	Stan kapitału (funduszu) zapasowego na koniec okresu	765 110,87	765 110,87
<b>3.</b>	<b>Kapitał (fundusz) z aktualizacji wyceny na początek okresu - zmiany przyjętych zasad (polityki) rachunkowości</b>	<b>0,00</b>	<b>0,00</b>
3.1.	Zmiany kapitału (funduszu) z aktualizacji wyceny	0,00	0,00
	a) zwiększenie (z tytułu)	0,00	0,00
	-	0,00	0,00
	-	0,00	0,00

	b) zmniejszenie (z tytułu)	0,00	0,00
	- zbycia środków trwałych	0,00	0,00
	-	0,00	0,00
	-	0,00	0,00
	-	0,00	0,00
3.2.	Kapitał (fundusz) z aktualizacji wyceny na koniec okresu	0,00	0,00
<b>4.</b>	<b>Pozostałe kapitały (fundusze) rezerwowe na początek</b>	<b>0,00</b>	<b>0,00</b>
4.1.	Zmiany pozostałych kapitałów (funduszy) rezerwowych	0,00	0,00
	a) zwiększenie (z tytułu)	0,00	0,00
	-	0,00	0,00
	-	0,00	0,00
	-	0,00	0,00
	b) zmniejszenie (z tytułu)	0,00	0,00
	-	0,00	0,00
	-	0,00	0,00
	-	0,00	0,00
4.2.	Pozostałe kapitały (fundusze) rezerwowe na koniec okresu	0,00	0,00

<b>5.</b>	<b>Zysk (strata) z lat ubiegłych na początek okresu</b>	<b>-6 421 261,23</b>	<b>-6 385 242,23</b>
5.1.	Zysk z lat ubiegłych na początek okresu	0,00	0,00
	- zmiany przyjętych zasad (polityki) rachunkowości	0,00	0,00
	- korekty błędów	0,00	0,00
5.2.	Zysk z lat ubiegłych na początek okresu, po korektach	0,00	0,00
	a) zwiększenie (z tytułu)	0,00	0,00
	- podziału zysku z lat ubiegłych	0,00	0,00
	-	0,00	0,00
	-	0,00	0,00
	-	0,00	0,00
	b) zmniejszenie (z tytułu)	0,00	0,00
	- pokrycie straty z lat poprzednich	0,00	0,00
	-	0,00	0,00
	-	0,00	0,00
5.3.	Zysk z lat ubiegłych na koniec okresu	0,00	0,00
5.4.	Strata z lat ubiegłych na początek okresu	6 421 261,23	6 385 242,23





Wiersz	Wyszczególnienie	Dane za:	
		rok bieżący 2021	rok poprzedni 2020
<b>A.</b>	<b>Przepływy środków pieniężnych z działalności operacyjnej:</b>		
I.	<b>Zysk (strata) netto</b>	<b>1 050 369,79</b>	<b>2 060 599,44</b>
II.	<b>Korekty razem</b>	<b>4 756 969,13</b>	<b>3 238 125,10</b>
1.	Amortyzacja	1 617 113,34	1 156 823,61
2.	Zyski (straty) z tytułu różnic kursowych	0,00	0,00
3.	Odsetki i udziały w zyskach (dywidendy)	7 500,88	7 623,27
4.	Zysk (strata) z działalności inwestycyjnej	-38 271,29	574,72
5.	Zmiana stanu rezerw	991 717,22	1 380 584,42
6.	Zmiana stanu zapasów	438 117,09	-1 556 576,96
7.	Zmiana stanu należności	2 127 271,72	-2 467 784,95
8.	Zmiana stanu zobowiązań krótkoterminowych, z wyjątkiem pożyczek i kredytów	-885 678,56	3 575 698,83
9.	Zmiana stanu rozliczeń międzyokresowych	499 198,73	1 177 201,16
10.	Inne korekty	0,00	-36 019,00
III.	<b>Przepływy pieniężne netto z działalności operacyjnej (I+/-II)</b>	<b>5 807 338,92</b>	<b>5 298 724,54</b>
<b>B.</b>	<b>Przepływy środków pieniężnych z działalności inwestycyjnej:</b>		
I.	<b>Wpływy</b>	<b>38 271,29</b>	<b>0,00</b>
1.	Zbycie wartości niematerialnych i prawnych oraz rzeczowych akt	38 271,29	0,00
2.	Zbycie inwestycji w nieruchomości oraz wartości niematerialne	0,00	0,00
3.	Z aktywów finansowych, w tym:	<b>0,00</b>	<b>0,00</b>
	a) w jednostkach powiązanych	0,00	0,00
	b) w pozostałych jednostkach	<b>0,00</b>	0,00
	- zbycie aktywów finansowych	0,00	0,00
	- dywidendy i udziały w zyskach	0,00	0,00
	- spłata udzielonych pożyczek długoterminowych	0,00	0,00
	- odsetki	0,00	0,00
	- inne wpływy z aktywów finansowych	0,00	0,00
4.	Inne wpływy inwestycyjne	0,00	0,00
II.	<b>Wydatki</b>	<b>3 592 618,52</b>	<b>2 265 937,30</b>
1.	Nabycie wartości niematerialnych i prawnych oraz rzeczowych aktywów trwałych	3 592 618,52	2 265 937,30
2.	Inwestycje w nieruchomości oraz wartości niematerialne i praw	0,00	0,00
3.	Na aktywa finansowe, w tym:	<b>0,00</b>	<b>0,00</b>
	a) w jednostkach powiązanych	0,00	0,00
	b) w pozostałych jednostkach	<b>0,00</b>	<b>0,00</b>

	- dywidendy i udziały w zyskach	0,00	0,00
	- udzielone pożyczki długoterminowe	0,00	0,00
4.	Inne wydatki inwestycyjne	0,00	0,00
<b>III.</b>	<b>Przepływy pieniężne netto z działalności inwestycyjnej (I-II)</b>	<b>-3 554 347,23</b>	<b>-2 265 937,30</b>
<b>C.</b>	<b>Przepływy środków pieniężnych z działalności finansowej:</b>		
<b>I.</b>	<b>Wpływy</b>	<b>1 897 544,00</b>	<b>0,00</b>
1.	Wpływy netto z wydania udziałów (emisji akcji) i innych instrumentów kapitałowych oraz dopłat do kapitału	0,00	0,00
2.	Kredyty i pożyczki	0,00	0,00
3.	Emisja dłużnych papierów wartościowych	0,00	0,00
4.	Inne wpływy finansowe	1 897 544,00	0,00
<b>II.</b>	<b>Wydatki</b>	<b>7 500,88</b>	<b>8 739,53</b>
1.	Nabycie udziałów (akcji) własnych	0,00	0,00
2.	Dywidendy i inne wypłaty na rzecz właścicieli	0,00	0,00
3.	Inne, niż wypłaty na rzecz właścicieli, wydatki z tytułu podziału z	0,00	0,00
4.	Spłaty kredytów i pożyczek	0,00	1 116,26
5.	Wykup dłużnych papierów wartościowych	0,00	0,00
6.	Z tytułu innych zobowiązań finansowych	0,00	0,00
7.	Płatności zobowiązań z tytułu umów leasingu finansowego	0,00	0,00
8.	Odsetki	7 500,88	7 623,27
9.	Inne wydatki finansowe	0,00	0,00
<b>III.</b>	<b>Przepływy pieniężne netto z działalności finansowej (I-II)</b>	<b>1 890 043,12</b>	<b>-8 739,53</b>
<b>D.</b>	<b>Przepływy pieniężne netto, razem (A.III+/-B.III+/-C.III)</b>	<b>4 143 034,81</b>	<b>3 024 047,71</b>
<b>E.</b>	<b>Bilansowa zmiana stanu środków pieniężnych, w tym:</b>	<b>4 143 034,81</b>	<b>3 024 047,71</b>
	- zmiana stanu środków pieniężnych z tytułu różnic kursowy	0,00	0,00
<b>F.</b>	<b>Środki pieniężne na początek okresu</b>	<b>5 042 928,78</b>	<b>2 018 881,07</b>
<b>G.</b>	<b>Środki pieniężne na koniec okresu (F+/-D), w tym:</b>	<b>9 185 963,59</b>	<b>5 042 928,78</b>
	- o ograniczonej możliwości dysponowania	32 086,86	45 680,53

VI. Dodatkowe informacje i objaśnienia Część1: Wyjaśnienia do bilansu.

## 1. Zmiany w ciągu roku obrotowego wartości środków trwałych oraz wartości niematerialnych i prawnych:

Szczegółowy zakres zmian wartości grup rodzajowych środków trwałych, wartości niematerialnych i prawnych oraz inwestycji długoterminowych, zawierający stan tych aktywów na początek roku obrotowego, zwiększenia i zmniejszenia z tytułu: aktualizacji wartości, nabycia, rozchodu, przemieszczenia wewnętrznego oraz stan końcowy, a dla majątku amortyzowanego- podobne przedstawienie stanów i tytułów zmian dotychczasowej amortyzacji lub umorzenia.

Tabela 1. Wartość początkowa środków trwałych, małowalencych środków trwałych i WNIp.

L.p.	Wyszczególnienie wg kont analitycznych	Wartość początkowa (BO) 01.01.2021.r.	Zmiany w ciągu roku				Wartość początkowa (BZ) 31.12.2021.r.
			Zwiększenia		Zmniejszenia		
			z tytułu zakupu	inne	ogółem	w tym likwidacja	
1.	Grunty	463 190,24	0,00	0,00	0,00	0,00	463 190,24
2.	Budynki i lokale, obiekty inżynierii lądowej i wodnej	2 858 554,80	0,00	0,00	0,00	0,00	2 858 554,80
	- w tym mieszkalne	0,00	0,00	0,00	0,00	0,00	0,00
3.	Urządzenia techniczne, kotły, maszyny, urządzenia specjalistyczne	1 130 653,17	162 097,74	0,00	54 843,01	54 843,01	1 237 907,90
4.	Środki transportu, w tym wydzielone z zakupu UE	7 066 664,61	2 000 718,18	0,00	749 388,27	0,00	8 317 994,52
5.	Inne środki trwałe: wyposażenie, narzędzia, w tym wydzielone z zakupu UE	4 405 379,88	1 232 321,89	0,00	226 482,59	226 482,59	5 411 219,18
6.	<b>Razem środki trwałe (010):</b>	<b>15 924 442,70</b>	<b>3 395 137,81</b>	<b>0,00</b>	<b>1 030 713,87</b>	<b>281 325,60</b>	<b>18 288 866,64</b>
7.	Małowalencye środki trwałe (013)	1 068 599,68	217 480,87	0,00	36 085,14	36 085,14	1 249 995,41
8.	<b>Razem środki trwałe i małowalencye środki trwałe (010+013):</b>	<b>16 993 042,38</b>	<b>3 612 618,68</b>	<b>0,00</b>	<b>1 066 799,01</b>	<b>317 410,74</b>	<b>19 538 862,05</b>
9.	WNIp (020)	305 736,33	12 807,00	0,00	0,00	0,00	318 543,33
10.	<b>Razem środki trwałe i WNIp (010+013+020):</b>	<b>17 298 778,71</b>	<b>3 625 425,68</b>	<b>0,00</b>	<b>1 066 799,01</b>	<b>317 410,74</b>	<b>19 857 405,38</b>
11.	Środki trwałe w budowie (080)	0,00	0,00	0,00	0,00	0,00	0,00
12.	<b>Ogółem środki trwałe i WNIp (010+013+020+080):</b>	<b>17 298 778,71</b>	<b>3 625 425,68</b>	<b>0,00</b>	<b>1 066 799,01</b>	<b>317 410,74</b>	<b>19 857 405,38</b>

Tabela 2. Umorzenie środków trwałych, małowalencych środków trwałych i WNIp.

L.p.	Wyszczególnienie wg kont analitycznych	Dotychczasowe umorzenie (BO) 01.01.2021.r.	Zmiany w ciągu roku				Wartość umorzenia na (BZ) 31.12.2021.r.
			Zwiększenia		Zmniejszenia		
			z tytułu umorzeń	inne	ogółem	w tym likwidacja	
1.	Grunty	0,00	0,00	0,00	0,00	0,00	0,00
2.	Budynki i lokale, obiekty inżynierii lądowej i wodnej	1 066 174,69	70 866,21	0,00	0,00	0,00	1 137 040,90
	- w tym mieszkalne	0,00	0,00	0,00	0,00	0,00	0,00
3.	Urządzenia techniczne, kotły, maszyny, urządzenia specjalistyczne	974 586,53	49 134,48	0,00	54 843,01	54 843,01	968 878,00
4.	Środki transportu, w tym wydzielone z zakupu UE	4 608 357,86	701 149,64	0,00	749 388,27	0,00	4 560 119,23

5.	Inne środki trwałe: wyposażenie, narzędzia, w tym wydzielone z zakupu UE	2 863 296,10	549 506,91	0,00	197 502,96	197 502,96	3 215 300,05
6.	<b>Razem umorzenie środków trwałych (071):</b>	<b>9 512 415,18</b>	<b>1 370 657,24</b>	<b>0,00</b>	<b>1 001 734,24</b>	<b>252 345,97</b>	<b>9 881 338,18</b>
7.	Umorzenie małych środków trwałych (073)	1 068 599,68	217 480,87	0,00	36 085,14	36 085,14	1 249 995,41
8.	<b>Razem umorzenie środków trwałych i małych środków trwałych (071+073):</b>	<b>10 581 014,86</b>	<b>1 588 138,11</b>	<b>0,00</b>	<b>1 037 819,38</b>	<b>288 431,11</b>	<b>11 131 333,59</b>
9.	Umorzenie WNIIP (072):	245 667,13	32 802,76	0,00	0,00	0,00	278 469,89
10.	<b>Razem umorzenie środków trwałych i WNIIP (071+ 073+072):</b>	<b>10 826 681,99</b>	<b>1 620 940,87</b>	<b>0,00</b>	<b>1 037 819,38</b>	<b>288 431,11</b>	<b>11 409 803,48</b>
11.	Środki trwałe w budowie (080)	0,00	0,00	0,00	0,00	0,00	0,00
12.	<b>Razem środki trwałe i WNIIP (071+073+072+080):</b>	<b>10 826 681,99</b>	<b>1 620 940,87</b>	<b>0,00</b>	<b>1 037 819,38</b>	<b>288 431,11</b>	<b>11 409 803,48</b>

**Tabela 3. Wartości brutto i netto środków trwałych, małych środków trwałych i WNIIP.**

L.p.	Wyszczególnienie wg pozycji bilansowych	Wartość brutto	Wartość umorzenia	Wartość netto
		31.12.2021.r.	od 01.01.2021.r. do 31.12.2021.r.	31.12.2021.r.
1.	Grunty:	463 190,24	0,00	463 190,24
2.	Budynki i lokale, obiekty inżynierii lądowej i wodnej:	2 858 554,80	1 137 040,90	1 721 513,90
	- w tym mieszkalne:	0,00	0,00	0,00
3.	Urządzenia techniczne, kotły, maszyny, urządzenia specjalistyczne:	1 237 907,90	968 878,00	269 029,90
4.	Środki transportu, w tym wydzielone z zakupu UE:	8 317 994,52	4 560 119,23	3 757 875,29
5.	Inne środki trwałe: wyposażenie, narzędzia, w tym wydzielone z zakupu UE:	5 411 219,18	3 215 300,05	2 195 919,13
6.	<b>Razem środki trwałe:</b>	<b>18 288 866,64</b>	<b>9 881 338,18</b>	<b>8 407 528,46</b>
7.	Małocenne środki trwałe:	1 249 995,41	1 249 995,41	0,00
8.	<b>Razem środki trwałe i małocenne środki trwałe:</b>	<b>19 538 862,05</b>	<b>11 131 333,59</b>	<b>8 407 528,46</b>
9.	WNIIP:	318 543,33	278 469,89	40 073,44
10.	<b>Razem środki trwałe, małocenne środki trwałe i WNIIP:</b>	<b>19 857 405,38</b>	<b>11 409 803,48</b>	<b>8 447 601,90</b>
11.	Środki trwałe w budowie:	0,00	0,00	0,00
12.	<b>OGÓŁEM:</b>	<b>19 857 405,38</b>	<b>11 409 803,48</b>	<b>8 447 601,90</b>

- Kwota dokonanych w trakcie roku obrotowego odpisów aktualizujących wartość aktywów trwałych odrębnie dla długoterminowych aktywów niefinansowych oraz długoterminowych aktywów finansowych: Nie wystąpiły.
- Kwota kosztów zakończonych prac rozwojowych oraz kwota wartości firmy, a także wyjaśnienia okresu ich odpisywania, określonego odpowiednio w art. 33 ust.3 oraz art. 44 b ust. 10: Nie wystąpiły.
- Wartość brutto gruntów użytkowanych wieczysto: Nie występują.
- Wartość nie amortyzowanych przez jednostkę środków trwałych używanych na podstawie umów najmu, dzierżawy, leasingu:

Umowy leasingu operacyjnego na dostawę karettek: umowa z dnia 27.04.2018.r. z Krajowym Funduszem Szpitalnym Sp. z o. o. Wrocław nr 6.11.2018: leasing 2 karettek o wartości brutto 715.279,63 zł. Okres obowiązywania do: 30.05.2022.r.

Umowy najmu pomieszczeń na potrzeby Stacji Pogotowia Ratunkowego dla zespołów ratownictwa i zespołów nocnej i świątecznej opieki zdrowotnej:

- 1) Komenda Miejska Państwowej Straży Pożarnej na wynajem pomieszczeń w budynku przy ul. Sikorskiego w Częstochowie. Nr umów: 16.2008, 112.2014 i 578.2017,
  - 2) Powiat Częstochowa nr umowy 646.2018,
  - 3) Gmina Kłomnice nr umowy 3.2003,
  - 4) Gmina Poczesna nr umowy 806.2019,
  - 5) Gmina Dąbrowa Zielona nr umowy 590.2018,
  - 6) Gmina Koniecpol nr umowy 449.2017, 7) Gmina Mykanów nr umowy 565.2017.
6. Liczba oraz wartość posiadanych papierów wartościowych lub praw, w tym świadectw udziałowych, zamiennych dłużnych papierów wartościowych, wariantów i opcji, ze wskazaniem praw, jakie przysługują: Nie występują.
7. Dane o odpisach aktualizujących wartość należności, ze wskazaniem stanu na początek roku obrotowego, zwiększeniach, wykorzystaniu, rozwiązaniu i stanie na koniec roku obrotowego:

**7.1. Informacja o stanie należności krótkoterminowych:**

<b>Tabela 4. Wartości odpisów aktualizujących wartość należności.</b>					
Grupa należności	Stan na (BO)	Zmiany w ciągu roku			Wartość na
	01.01.2021.r.	Zwiększenia	Wykorzystanie	Uznanie odpisów za zbędne	(BZ) 31.12.2021.r.
Należności z tytułu dostaw i usług:	51 773,68	1 640,00	0,00	0,00	53 413,68
<b>RAZEM odpisy:</b>	<b>51 773,68</b>	<b>1 640,00</b>	<b>0,00</b>	<b>0,00</b>	<b>53 413,68</b>

**Tabela 5. Należności krótkoterminowe.**

Lp.	Grupa należności	Konto		Wartość na (BZ)
		Wn	Ma	31.12.2021.r.
1.	Należności krótkoterminowe z tytułu dostaw i usług, w tym:			<b>2 076 453,74</b>
	- należności krótkoterminowe z tytułu dostaw i usług:	201-01		2 125 867,42
	- odpis aktualizacyjny wartość należności:		280	49 413,68
2.	Należności krótkoterminowe od pracowników, w tym:			<b>0,00</b>
	- pozostałe rozrachunki z pracownikami:	234		4 000,00
	- odpis aktualizacyjny:		280	4 000,00
3.	Należności z tytułu podatków, ubezpieczeń społecznych i innych świadczeń, w tym:			<b>0,00</b>
	- należności z tytułu podatków, dotacji, ceł, ubezpieczeń społecznych i zdrowotnych oraz innych tytułów publicznoprawnych:	249-00-04		0,00

	<b>RAZEM należności krótkoterminowe:</b>		<b>2 076 453,74</b>
--	--	--	---------------------

7.2. Informacja o inwestycjach krótkoterminowych:

Tabela 6. Inwestycje krótkoterminowe.

Lp.	Grupa inwestycji krótkoterminowych	Konto	Wartość na (BZ)
			31.12.2021.r.
1.	Środki pieniężne w kasie:	101	2 791,44
2.	Środki pieniężne na bieżących rachunkach bankowych, w tym:		9 151 085,29
	- rachunek podstawowy:	130-00	8 968 150,81
	- rachunek pomocniczy (płacowy):	130-01	0,62
	- rachunek pomocniczy (wadia):	131-01	157,16
	- rachunek pomocniczy (darowizny):	131-02	0,00
	- rachunek pomocniczy (RPV):	131-03	841,46
	- rachunek bankowy - blokada środków:	131-04	0,00
	- rachunek pomocniczy - środki Woj. Śląskiego:	131-05	181 935,24
	- pozostałe rachunki:	132-00	0,00
3.	Środki pieniężne na pozostałych rachunkach bankowych, w tym:		32 086,86
	- rachunek pomocniczy (split payment):	131-03	0,00
	- rachunek ZFŚS:	135	32 086,86
	<b>RAZEM inwestycje krótkoterminowe:</b>		<b>9 185 963,59</b>

## 7.3. Informacja o zapasach:

Tabela 7. Zapasy.

Lp.	Zapasy w rozbiu na magazyny	Konto	Wartość na (BZ)
			31.12.2021.r.
1.	Magazyn materiałów - ul. Kilińskiego	310-01	45 305,05
2.	Magazyn materiałów - ul. Warszawska	310-02	3 375,79
3.	Magazyn leków - ul. Kilińskiego	310-03-00	1 153 935,33
4.	Magazyn materiałów - UE	310-03-01	3 810,55
	<b>RAZEM zapasy:</b>		<b>1 206 426,72</b>

## 8. Dane o strukturze własności kapitału podstawowego oraz liczbie i wartości nominalnej subskrybowanych akcji, w tym uprzywilejowanych:

Tabela 8. Kapitał (fundusz) podstawowy.

Lp.	Wyszczególnienie źródeł	Konto	Stan na dzień:		Zm niejszenia	Stan na dzień:
			01.01.2021.	Zw iększenia		
1.	Kapitał podstawowy (założycielski)	801-00	2 989 000,34	0,00	0,00	2 989 000,34



2.	Fundusze strukturalne (UE)	801-01	651 940,07	0,00	0,00	651 940,07
3.	Dotacja Miasto Częstochowa (UE) - wkład własny	801-02	80 401,37	0,00	0,00	80 401,37
4.	Dotacja (WFOŚiGW)	801-03	1 527,96	0,00	0,00	1 527,96
5.	Fundusz założycielski (Janów)	801-04	369 024,00	0,00	0,00	369 024,00
	<b>RAZEM kapitał (fundusz) podstawowy:</b>		<b>4 091 893,74</b>	<b>0,00</b>	<b>0,00</b>	<b>4 091 893,74</b>

9. Stan na początek roku obrotowego, zwiększenia i wykorzystanie oraz stan końcowy kapitałów (funduszy) zapasowych, rezerwowych oraz kapitału (funduszu) z aktualizacji wyceny, o ile jednostka nie sporządza zestawienia zmian w kapitale (funduszu) własnym:

**Tabela 9. Kapitał (fundusz) zapasowy i rezerwy**

Lp.	Wyszczególnienie kapitałów	Konto	Stan na dzień:	Zwiększenia		Zmniejszenia		Stan na dzień:
			01.01.2021.	z zysku	inne	rozlicz. Straty	inne	31.12.2021.
1.	Kapitał zapasowy	800	765 110,87	0,00	1 897 544,00	0,00	1 897 544,00	765 110,87
2.	Kapitał rezerwowy	801-01	0,00	0,00	0,00	0,00	0,00	0,00
3.	Kapitał z aktualizacji wyceny	801-02	0,00	0,00	0,00	0,00	0,00	0,00
	<b>RAZEM kapitały:</b>		<b>765 110,87</b>	<b>0,00</b>	<b>1 897 544,00</b>	<b>0,00</b>	<b>1 897 544,00</b>	<b>765 110,87</b>

10. Propozycja co do podziału zysku lub pokrycia straty za rok obrotowy:

Zysk w wysokości (+) 1.050.369,79 zł proponuje się przeznaczyć na rozliczenie straty z lat ubiegłych, w tym: na rozliczenie straty za 2015 rok kwotą: 1.050.369,79 zł.

W 2015 roku utworzono rezerwę na świadczenia pracownicze i stosownie do art.54 ust.3 ustawy o rachunkowości zaksięgowano w rozliczenie wyniku finansowego lat poprzednich 3.898.797,25 zł. W 2017 roku Rada Miasta Częstochowy podjęła uchwałę o rozliczeniu zysku za 2016 rok w wysokości (+) 312.560,21 zł na rozliczenie strat z lat ubiegłych.

W 2018 roku Rada Miasta Częstochowy podjęła uchwałę o rozliczeniu zysku za 2017 rok w wysokości (+) 11.688,68 zł na rozliczenie strat z lat ubiegłych.

W 2019 roku Rada Miasta Częstochowy podjęła uchwałę o rozliczeniu zysku za 2018 rok w wysokości (+) 35.648,77 zł na rozliczenie strat z lat ubiegłych.

W 2020 roku Rada Miasta Częstochowy podjęła uchwałę o rozliczeniu straty za 2019 rok w wysokości (-) 2.846.342,64 zł w następujący sposób: kwotą 948.798,64 zł rozliczyć z zysków przyszłych okresów, natomiast ujemny wynik finansowy w wysokości 1.897.544,00 zł pokryć z budżetu Miasta Częstochowy.

W 2021 roku Rada Miasta Częstochowy podjęła uchwałę o rozliczeniu zysku za 2020 rok w wysokości (+) 2.060.599,44 zł na rozliczenie strat z lat ubiegłych.

Na dzień bilansowy strata z lat ubiegłych wynosi: (-) 2.463.117,79 zł.

11. Dane o stanie rezerw według celu ich tworzenia na początek roku obrotowego, zwiększeniach, wykorzystaniu, rozwiązaniu i stanie końcowym:

**Tabela 10. Stan rezerw.**

Lp.	Wyszczególnienie rezerw	Stan na (BO)	Zmiany w ciągu roku			Stan na (BZ)
		01.01.2021.r.	Zwiększenia	Zmniejszenia	Rozwiązanie (wykorzystanie)	31.12.2021.r.
1.	Rezerwy na świadczenia emerytalne i podobne:	5 890 118,90	1 907 972,94	520 712,86	395 542,86	6 881 836,12
1)	Rezerwy na odprawy emerytalne, w tym:	2 262 470,47	595 859,54	130 055,82	51 916,92	2 676 357,27
	- krótkoterminowe	199 910,78	130 055,82	0,00	51 916,92	278 049,68

	- długoterminowe	2 062 559,69	465 803,72	130 055,82	0,00	2 398 307,59
2)	<b>Rezerwy na nagrody jubileuszowe, w tym:</b>	<b>3 627 648,43</b>	<b>1 312 113,40</b>	<b>390 657,04</b>	<b>343 625,94</b>	<b>4 205 478,85</b>
	- krótkoterminowe	283 031,03	390 657,04	0,00	343 625,94	330 062,13
	- długoterminowe	3 344 617,40	921 456,36	390 657,04	0,00	3 875 416,72
2.	<b>Pozostałe rezerwy:</b>	<b>0,00</b>	<b>0,00</b>	<b>0,00</b>	<b>0,00</b>	<b>0,00</b>
	<b>RAZEM rezerwy, w tym:</b>	<b>5 890 118,90</b>	<b>1 907 972,94</b>	<b>520 712,86</b>	<b>395 542,86</b>	<b>6 881 836,12</b>
	- krótkoterminowe	482 941,81	520 712,86	0,00	395 542,86	608 111,81
	- długoterminowe	5 407 177,09	1 387 260,08	520 712,86	0,00	6 273 724,31

12. Podział zobowiązań długoterminowych według pozycji bilansu o pozostałym od dnia bilansowego, przewidywanym umową, okresie spłaty do 1 roku, powyżej 1 roku do 3 lat, powyżej 3 do 5 lat, powyżej 5 lat. Zobowiązania długoterminowe nie wystąpiły.

Tabela 11. Podział zobowiązań.							
Zobowiązania:		Okres wymagalności				Razem	
		do 1 roku		powyżej 1 roku			
		31.12.2020.	31.12.2021.	31.12.2020.	31.12.2021.	31.12.2020.	31.12.2021.
1.	<b>Wobec jednostek powiązanych</b>	<b>0,00</b>	<b>0,00</b>	<b>0,00</b>	<b>0,00</b>	<b>0,00</b>	<b>0,00</b>
2.	<b>Wobec pozostałych jednostek</b>	<b>7 591 137,95</b>	<b>6 713 420,42</b>	<b>0,00</b>	<b>0,00</b>	<b>7 591 137,95</b>	<b>6 713 420,42</b>
a)	kredyty i pożyczki	0,00	0,00	0,00	0,00	0,00	0,00
b)	z tytułu emisji dłużnych papierów wartościowych	0,00	0,00	0,00	0,00	0,00	0,00
c)	inne zobowiązania finansowe	0,00	0,00	0,00	0,00	0,00	0,00
d)	z tytułu dostaw i usług	2 938 147,70	2 677 368,48	0,00	0,00	2 938 147,70	2 677 368,48
e)	zaliczki na otrzymane dostawy	0,00	0,00	0,00	0,00	0,00	0,00
f)	zobowiązania wekslowe	0,00	0,00	0,00	0,00	0,00	0,00
g)	z tytułu podatków, ceł, ubezpieczeń i innych świadczeń, w tym:	2 381 336,43	2 043 466,78	0,00	0,00	2 381 336,43	2 043 466,78
	- podatek od nieruchomości	0,00	0,00	0,00	0,00	0,00	0,00
	- podatek dochodowy od osób fizycznych	431 907,00	516 141,00	0,00	0,00	431 907,00	516 141,00
	- podatek dochodowy od osób prawnych	3 500,00	5 665,00	0,00	0,00	3 500,00	5 665,00
	- podatek VAT	91,00	2 521,00	0,00	0,00	91,00	2 521,00
	- ZUS	1 922 894,43	1 503 374,78	0,00	0,00	1 922 894,43	1 503 374,78
	- PFRON	15 017,00	11 956,00	0,00	0,00	15 017,00	11 956,00
	- opłata za gospodarowanie odpadami	7 927,00	3 809,00	0,00	0,00	7 927,00	3 809,00
h)	z tytułu wynagrodzeń	1 932 095,71	1 587 264,89	0,00	0,00	1 932 095,71	1 587 264,89
i)	inne	339 558,11	405 320,27	0,00	0,00	339 558,11	405 320,27
3.	<b>Fundusze specjalne</b>	<b>42 962,03</b>	<b>35 001,00</b>	<b>0,00</b>	<b>0,00</b>	<b>42 962,03</b>	<b>35 001,00</b>

<b>Razem:</b>	<b>7 634 099,98</b>	<b>6 748 421,42</b>	<b>0,00</b>	<b>0,00</b>	<b>7 634 099,98</b>	<b>6 748 421,42</b>
---------------	-------------------------	-------------------------	-------------	-------------	-------------------------	-------------------------

13. Łączna kwota zobowiązań zabezpieczonych na majątku jednostki ze wskazaniem charakteru i formy tych zabezpieczeń: Nie występują.

14. Wykaz istotnych pozycji czynnych i biernych rozliczeń międzyokresowych, w tym kwotę czynnych rozliczeń międzyokresowych kosztów stanowiących różnicę między wartością otrzymanych finansowych składników aktywów a zobowiązaniem zapłaty za nie:

Tabela 12. Inne rozliczenia międzyokresowe.					
Lp.	Wyszczególnienie	Wartość na (BO)	Zmiany w ciągu roku		Wartość na (BZ)
			Zwiększenia	Zmniejszenia	
		01.01.2021r.			31.12.2021r.
1.	Podatek od nieruchomości	0,00	26 583,00	26 583,00	0,00
2.	Odpis na ZFŚS	0,00	337 664,17	337 664,17	0,00
3.	Prenumeraty	3 893,80	12 691,82	3 893,80	12 691,82
4.	Polisy OC - samochody, działalność gospodarcza	233 864,93	375 692,38	264 314,87	345 242,44
<b>Razem inne rozliczenia międzyokresowe:</b>		<b>237 758,73</b>	<b>752 631,37</b>	<b>632 455,84</b>	<b>357 934,26</b>

Tabela 13. Rozliczenia międzyokresowe przychodów.

Lp.	Wyszczególnienie rozliczeń międzyokresowych przychodów		Wartość na	Zmiany w ciągu roku			Wartość na
			(BO)	Zwiększenia	Zmniejszenia odp.amort.	Inne zmniejszenia	(BZ)
			01.01.2020r.				31.12.2020r.
1.	Dotacje, w tym:	840-00-01	67 271,69	0,00	1 527,96	0,00	65 743,73
	- krótkoterminowe:		1 527,96	1 527,96	1 527,96	0,00	1 527,96
	- długoterminowe:		65 743,73	-1 527,96	0,00	0,00	64 215,77
2.	Dotacja PZU, w tym:	840-00-03	1 795,77	0,00	576,24	0,00	1 219,53
	- krótkoterminowe:		576,24	360,38	576,24	0,00	360,38
	- długoterminowe:		1 219,53	-360,38	0,00	0,00	859,15
4.	Dotacja Urząd Miasta 2014 (ambulanse), w tym:	840-00-07	30 096,26	0,00	30 096,26	0,00	0,00
	- krótkoterminowe:		30 096,26	0,00	30 096,26	0,00	0,00
	- długoterminowe:		0,00	0,00	0,00	0,00	0,00
5.	Dotacja Urząd Miasta 2014 (przyłącze światłowodowe), w tym:	840-00-11	3 481,67	0,00	894,00	0,00	2 587,67
	- krótkoterminowe:		894,00	894,00	894,00	0,00	894,00
	- długoterminowe:		2 587,67	-894,00	0,00	0,00	1 693,67
8.	Dotacja Urząd Miasta 2015 (środki transportu), w tym:	840-00-14	152 549,83	0,00	84 306,24	0,00	68 243,59
	- krótkoterminowe:		92 671,84	59 877,99	84 306,24	0,00	68 243,59
	- długoterminowe:		59 877,99	-59 877,99	0,00	0,00	0,00
9.	Dotacja Urząd Miasta 2015 (II etap system zarządzania), w tym:	840-00-15	85 820,94	0,00	2 404,53	0,00	83 416,41
	- krótkoterminowe:		8 427,66	-3 618,57	2 404,53	0,00	2 404,56
	- długoterminowe:		77 393,28	3 618,57	0,00	0,00	81 011,85
10.	Dotacja Urząd Miasta 2016 (środki transportu), w tym:	840-00-16	171 404,49	0,00	48 569,42	0,00	122 835,07
	- krótkoterminowe:		49 512,62	47 154,74	48 569,42	0,00	48 097,94
	- długoterminowe:		121 891,87	-47 154,74	0,00	0,00	74 737,13
11.	Dotacja 2016 (modernizacja SPR), w tym:	840-00-17	25 495,92	0,00	20 215,87	0,00	5 280,05
	- krótkoterminowe:		20 215,87	5 280,05	20 215,87	0,00	5 280,05
	- długoterminowe:		5 280,05	-5 280,05	0,00	0,00	0,00
12.	Dotacja 2016 (MUW Kraków), w tym:	840-00-18	172 606,87	0,00	71 918,76	0,00	100 688,11
	- krótkoterminowe:		73 711,59	38 467,53	71 918,76	0,00	40 260,36
	- długoterminowe:		98 895,28	-38 467,53	0,00	0,00	60 427,75
13.	Dotacja Urząd Miasta 2017 (sprzęt medyczny), w tym:	840-00-19	237 122,06	0,00	125 490,60	0,00	111 631,46
	- krótkoterminowe:		121 674,00	106 903,14	121 674,00	0,00	106 903,14
	- długoterminowe:		115 448,06	-106 903,14	3 816,60	0,00	4 282,32
14.	Dotacja Urząd Miasta 2017 (środki transportu), w tym:	840-00-20	179 733,00	0,00	40 089,00	0,00	139 644,00

	- krótkoterminowe:		40 089,00	40 089,00	40 089,00	0,00	40 089,00
	- długoterminowe:		139 644,00	-40 089,00	0,00	0,00	99 555,00
15.	Dotacja Urząd Miasta 2018 (sprzęt medyczny), w tym:	840-00-22	135 422,27	0,00	44 726,04	0,00	90 696,23
	- krótkoterminowe:		44 726,04	44 726,23	44 726,04	0,00	44 726,23
	- długoterminowe:		90 696,23	-44 726,23	0,00	0,00	45 970,00
16.	Dotacja Urząd Miasta 2019 (środki transportu), w tym:	840-00-23	166 213,24	0,00	28 960,08	0,00	137 253,16
	- krótkoterminowe:		28 960,08	28 960,00	28 960,08	0,00	28 960,00
	- długoterminowe:		137 253,16	-28 960,00	0,00	0,00	108 293,16
17.	Dotacja MZ 2019 (środki transportu), w tym:	840-00-24	334 666,62	0,00	56 000,04	0,00	278 666,58
	- krótkoterminowe:		56 000,04	56 000,00	56 000,04	0,00	56 000,00
	- długoterminowe:		278 666,58	-56 000,00	0,00	0,00	222 666,58
18.	Dotacja UE 2020 (ambulanse, sprzęt medyczny), w tym:	840-00-25	1 590 220,35	0,00	286 624,15	0,00	1 303 596,20
	- krótkoterminowe:		291 549,76	281 699,00	286 624,15	0,00	286 624,61
	- długoterminowe:		1 298 670,59	-281 699,00	0,00	0,00	1 016 971,59
19.	Dotacja UE 2020 (środki dezynf.i ochronne), w tym:	840-00-26	54 735,82	0,00	0,00	50 925,27	3 810,55
	- krótkoterminowe:		54 735,82	0,00	0,00	50 925,27	3 810,55
	- długoterminowe:		0,00	0,00	0,00	0,00	0,00
20.	Darowizna MZ 2020 (sprzęt medyczny), w tym:	840-00-27	171 855,00	0,00	36 180,00	0,00	135 675,00
	- krótkoterminowe:		36 180,00	36 180,00	36 180,00	0,00	36 180,00
	- długoterminowe:		135 675,00	-36 180,00	0,00	0,00	99 495,00
21.	Dotacja UE nr 456/2021 - 2 ambulanse, sprzęt med., w tym:	840-00-28	0,00	988 000,00	96 540,92	0,00	891 459,08
	- krótkoterminowe:		0,00	262 039,46	96 540,92	0,00	165 498,54
	- długoterminowe:		0,00	725 960,54	0,00	0,00	725 960,54
22.	Dotacja UE nr 486/2021 - 1 ambulans, sprzęt med., w tym:	840-00-29	0,00	494 000,00	29 811,89	0,00	464 188,11
	- krótkoterminowe:		0,00	106 682,97	29 811,89	0,00	76 871,08
	- długoterminowe:		0,00	387 317,03	0,00	0,00	387 317,03
23.	Dotacja Urząd Miasta 2021 ( sprzęt medyczny), w tym:	840-00-32	0,00	75 000,00	0,00	0,00	75 000,00
	- krótkoterminowe:		0,00	15 000,00	0,00	0,00	15 000,00
	- długoterminowe:		0,00	60 000,00	0,00	0,00	60 000,00
23.	Dotacja MZ 2021r (sprzęt medyczny), w tym:	840-00-33	0,00	114 337,73	0,00	0,00	114 337,73
	- krótkoterminowe:		0,00	22 867,55	0,00	0,00	22 867,55
	- długoterminowe:		0,00	91 470,18	0,00	0,00	91 470,18
<b>Razem rozliczenia międzyokresowe przychodów, w tym:</b>			<b>3 580 491,80</b>	<b>1 671 337,73</b>	<b>1 004 932,00</b>	<b>50 925,27</b>	<b>4 195 972,26</b>
	- krótkoterminowe:		951 548,78	1 151 091,43	1 001 115,40	50 925,27	1 050 599,54

- długoterminowe:		2 628 943,02	520 246,30	3 816,60	0,00	3 145 372,72
-------------------	--	--------------	------------	----------	------	--------------

15. W przypadku gdy składnik aktywów lub pasywów jest wykazywany w więcej niż jednej pozycji bilansu, jego powiązanie między tymi pozycjami; dotyczy to w szczególności podziału należności i zobowiązań na część długoterminową i krótkoterminową: Nie występują.

16. Łączna kwota zobowiązań warunkowych, w tym również udzielonych przez jednostkę gwarancji i poręczeń, także wekslowych, niewykazywanych w bilansie, ze wskazaniem zobowiązań zabezpieczonych na majątku jednostki oraz charakteru i formy tych zabezpieczeń; odrębnie należy wykazać informacje dotyczące zobowiązań warunkowych w zakresie emerytur i podobnych świadczeń oraz wobec jednostek powiązanych lub stowarzyszonych: Nie występują.

17. Składniki aktywów nie będące instrumentami finansowymi wyceniane według wartości godziwej: Nie występują.

18. Środki pieniężne zgromadzone na rachunku VAT: 0,00 zł.

## Część 2: Wyjaśnienia do rachunku zysków i strat.

1. Struktura rzeczowa (rodzaje działalności) i terytorialna (rynk geograficzne) przychody netto ze sprzedaży towarów i produktów, w zakresie, w jakim te rodzaje i rynki istotnie różnią się od siebie, z uwzględnieniem zasad organizacji sprzedaży produktów i świadczenia usług:

Tabela 14. Struktura przychodów ze sprzedaży.

Struktura przychodów ze sprzedaży netto (bez VAT)			2021	2020
Wyszczególnienie			2021	2020
<b>A</b>	<b>Eksport:</b>		<b>0,00</b>	<b>0,00</b>
<b>B</b>	<b>Kraj, w tym:</b>		<b>58 718 603,92</b>	<b>48 039 646,06</b>
	<b>1. Sprzedaż usług medycznych, w tym:</b>		<b>58 580 272,27</b>	<b>48 001 101,41</b>
	1) Sprzedaż usług medycznych (NFZ), w tym:		<b>55 681 276,86</b>	<b>46 467 602,74</b>
	- Ratownictwo medyczne:		35 808 911,03	35 977 934,97
	- POZ Transport Sanitarny:		1 334 387,10	1 240 438,51
	- POZ Nocna i świąteczna opieka medyczna:		1 103 396,40	1 119 396,40
	- Transport sanitarny - międzyszpitalny:		3 586 575,90	2 643 297,80
	- Świadczenia zdrowotne - COVID-19:		13 848 006,43	5 486 535,06
	2) Sprzedaż pozostałych usług medycznych, w tym:		<b>2 898 995,41</b>	<b>1 533 498,67</b>
	- Zabezpieczenie imprez masowych:		81 234,10	57 573,00
	- Transport sanitarny szczepienia COVID-19:		62 252,56	0,00
	- Transport sanitarny na zlecenie:		1 618 811,75	1 430 493,67
	- Transport sanitarny - umowa Woj.Śl. COVID-19:		1 085 837,00	0,00
	- Świadczenia medyczne pozostałe (ambulator.itp):		50 860,00	45 432,00
	<b>2. Sprzedaż pozostałych usług - działalność pomocnicza:</b>		<b>138 331,65</b>	<b>38 544,65</b>
	<b>3. Sprzedaż towarów:</b>		<b>0,00</b>	<b>0,00</b>
<b>Razem przychody ze sprzedaży (A + B):</b>			<b>58 718 603,92</b>	<b>48 039 646,06</b>

2. W przypadku jednostek, które sporządzają rachunek zysków i strat w wariantcie kalkulacyjnym, dane o kosztach wytworzenia produktów na własne potrzeby oraz o kosztach rodzajowych: Nie dotyczy.
3. Wysokość i wyjaśnienie przyczyn odpisów aktualizujących środki trwałe:  
Nie występują.
4. Wysokość odpisów aktualizujących wartość zapasów:  
Nie występują.
5. Informacje o przychodach, kosztach i wynikach działalności zaniechanej w roku obrotowym lub przewidzianej do zaniechania w roku następnym: Nie występują.
6. Rozliczenie różnicy pomiędzy podstawą opodatkowania podatkiem dochodowym a wynikiem finansowym (zyskiem, stratą) brutto przedstawiono w Tabeli Nr 15:

**Tabela 15. Rozliczenie różnicy między podstawą opodatkowania a wynikiem finansowym.**

Wyszczególnienie	Rok bieżący			Podstawa prawna (obowiązkowa dla wartości większych bądź równych 20.000 zł)				Rok poprzedni (opcjonalnie)		
	Wartość			art.	ust. (opcjonalnie)	pkt	lit.	Wartość		
	łącznie	z zysków kapitałowych (opcjonalnie)	z innych źródeł przychodów (opcjonalnie)					łącznie	z zysków kapitałowych	z innych źródeł przychodów
<b>A. Zysk (strata) brutto za dany rok</b>	<b>1 091 701,79</b>	<b>0,00</b>	<b>1 091 701,79</b>					<b>2 097 029,44</b>	<b>0,00</b>	<b>1 125 658,82</b>
<b>B. Przychody zwolnione z opodatkowania (trwałe różnice pomiędzy zyskiem/stratą dla celów rachunkowych a dochodem/stratą dla celów podatkowych), w tym:</b>	<b>1 055 857,27</b>	<b>0,00</b>	<b>1 055 857,27</b>					<b>1 125 658,82</b>	<b>0,00</b>	<b>1 125 658,82</b>
- Przychody międzyokresowe z tytułu amortyzacji środków trwałych otrzymanych z dotacji	1 004 932,00	0,00	1 004 932,00	17				1 125 658,82	0,00	1 125 658,82
- Pozostałe *)	50 925,27	0,00	50 925,27					0,00	0,00	0,00
<b>C. Przychody niepodlegające opodatkowaniu w roku bieżącym, w tym:</b>	<b>0,00</b>	<b>0,00</b>	<b>0,00</b>					<b>0,00</b>	<b>0,00</b>	<b>0,00</b>
- .....										
<b>D. Przychody podlegające opodatkowaniu w roku bieżącym, ujęte w księgach rachunkowych lat ubiegłych, w tym:</b>	<b>0,00</b>	<b>0,00</b>	<b>0,00</b>					<b>0,00</b>	<b>0,00</b>	<b>0,00</b>
- .....										
<b>E. Koszty niestanowiące kosztów uzyskania przychodów (trwałe różnice pomiędzy zyskiem/stratą dla celów rachunkowych a dochodem/stratą dla celów podatkowych), w tym:</b>	<b>2 272 731,68</b>	<b>0,00</b>	<b>2 272 731,68</b>					<b>2 705 601,68</b>	<b>0,00</b>	<b>2 705 601,68</b>
- amortyzacja środków trwałych zakupionych z dotacji	1 012 552,47	0,00	1 012 552,47	16				793 555,83	0,00	793 555,83
- PFRON	196 315,00	0,00	196 315,00	16				185 442,00	0,00	185 442,00
- składki na rzecz Związku Pracodawców	3 354,00	0,00	3 354,00	16				2 880,00	0,00	2 880,00
- rezerwy - zmiana stanu produktów	991 717,22	0,00	991 717,22	16				1 380 584,42	0,00	1 380 584,42
- wynagrodzenia i środki dezynfekcji finansowane z dotacji	50 925,27	0,00	50 925,27	16				339 723,30	0,00	339 723,30
- kara umowna NFZ	17 867,72	0,00	17 867,72	16				3 416,13	0,00	3 416,13
- Pozostałe *)	0,00	0,00	0,00					0,00	0,00	0,00
<b>F. Koszty nieuznawane za koszty uzyskania przychodów w bieżącym roku, w tym:</b>	<b>772 310,97</b>	<b>0,00</b>	<b>772 310,97</b>					<b>1 054 928,73</b>	<b>0,00</b>	<b>1 054 928,73</b>
- składki DRA 12/2020	0,00	0,00	0,00	16				291 756,26	0,00	291 756,26
- składki DRA 01/2021	0,00	0,00	0,00	16				759 147,17	0,00	759 147,17
- odpis aktualizujący należności	1 640,00	0,00	1 640,00	16				4 025,30	0,00	4 025,30
- składki DRA 12/2021	291 474,34	0,00	291 474,34	16				0,00	0,00	0,00



- składki DRA 01/2022	477 966,63	0,00	477 966,63	16				0,00	0,00	0,00
- Pozostałe *)	1 230,00	0,00	1 230,00	16				0,00	0,00	0,00
<b>G. Koszty uznawane za koszty uzyskania przychodów w roku bieżącym ujęte w księgach lat ubiegłych, w tym:</b>	<b>1 050 903,43</b>	<b>0,00</b>	<b>1 050 903,43</b>					<b>521 757,58</b>	<b>0,00</b>	<b>521 757,58</b>
- składki DRA 12/2019	0,00	0,00	0,00	15				251 344,99	0,00	251 344,99
- składki DRA 01/2020	0,00	0,00	0,00	15				270 412,59	0,00	270 412,59
- składki DRA 12/2020	291 756,26	0,00	291 756,26	15				0,00	0,00	0,00
- składki DRA 01/2021	759 147,17	0,00	759 147,17	15				0,00	0,00	0,00
- Pozostałe *)	0,00	0,00	0,00					0,00	0,00	0,00
<b>H. Strata z lat ubiegłych, w tym:</b>	<b>0,00</b>	<b>0,00</b>	<b>0,00</b>					<b>0,00</b>	<b>0,00</b>	<b>0,00</b>
- .....										
<b>I. Inne zmiany podstawy opodatkowania, w tym:</b>	<b>-1 812 446,74</b>	<b>0,00</b>	<b>-1 812 446,74</b>					<b>-4 018 404,92</b>	<b>0,00</b>	<b>-4 018 404,92</b>
- dochód wolny od podatku przeznaczony na cele statutowe	1 812 446,74	0,00	1 812 446,74	17				4 018 404,92	0,00	4 018 404,92
- wydatki nie zaliczone do celów statutowych - PFRON	196 315,00	0,00	196 315,00	16				185 442,00	0,00	185 442,00
- wydatki nie zaliczone do celów statutowych - składki na rzecz Związku Pracodawców	3 354,00	0,00	3 354,00	16				2 880,00	0,00	2 880,00
- wydatki nie zaliczone do celów statutowych - kara umowna NFZ	17 867,72	0,00	17 867,72	16				3 416,13	0,00	3 416,13
- Pozostałe *)	0,00	0,00	0,00					0,00	0,00	0,00
<b>J. Podstawa opodatkowania podatkiem dochodowym:</b>	<b>217 537,00</b>	<b>0,00</b>	<b>217 537,00</b>					<b>191 738,00</b>	<b>0,00</b>	<b>191 738,00</b>
<b>K. Podatek dochodowy:</b>	<b>41 332,00</b>	<b>0,00</b>	<b>41 332,00</b>					<b>36 430,00</b>	<b>0,00</b>	<b>36 430,00</b>

- Koszt wytworzenia środków trwałych w budowie, w tym odsetki oraz różnice kursowe, które powiększyły koszt wytworzenia środków trwałych w budowie w roku obrotowym: Nie wystąpiły.
- Odsetki oraz różnice kursowe, które powiększyły cenę nabycia towarów lub koszt wytworzenia produktów w roku obrotowym: Nie wystąpiły.
- Poniesione w ostatnim roku i planowane na następny rok nakłady na niefinansowe aktywa trwałe; odrębnie należy wykazać poniesione i planowane nakłady na ochronę środowiska:

**Tabela 16. Nakłady na niefinansowe aktywa trwałe.**

Lp.	Wyszczególnienie	Nakłady poniesione w 2021 r.	Nakłady planowane na 2022 r.
1.	Nabycie wartości niematerialnych i prawnych	12 807,00 zł	13 000,00 zł
2.	Nabycie środków trwałych, w tym:	3 612 618,68 zł	10 160 000,00 zł
1)	na ochronę środowiska	- zł	- zł
2)	nabycie pozostałych środków trwałych:	3 612 618,68 zł	10 160 000,00 zł
3.	Środki trwałe w budowie, w tym:	- zł	- zł

	- na ochronę środowiska	- zł	- zł
<b>4.</b>	<b>Inwestycje w nieruchomości i prawa</b>	- zł	- zł
	<b>Razem</b>	<b>3 625 425,68 zł</b>	<b>10 173 000,00 zł</b>

10. Kwota i charakter poszczególnych pozycji przychodów lub kosztów o nadzwyczajnej wartości lub które wystąpiły incydentalnie: Nie wystąpiły.

Część 3: Kursy przyjęte do wyceny. Nie wystąpiły.

Część 4: Objasnienia do rachunku przepływów pieniężnych.

Objasnienie struktury środków pieniężnych przyjętych do rachunku przepływów pieniężnych, a w przypadku gdy rachunek przepływów pieniężnych sporządzony jest metodą bezpośrednią, dodatkowo należy przedstawić uzgodnienie przepływów pieniężnych netto z działalności operacyjnej, sporządzone metodą pośrednią; w przypadku różnic pomiędzy zmianami stanu niektórych pozycji w bilansie oraz zmianami tych samych pozycji wykazanymi w rachunku przepływów pieniężnych, należy wyjaśnić ich przyczyny.

**Tabela 17. Struktura środków pieniężnych.**

Lp.	Rodzaj środków pieniężnych	Rok poprzedni	Rok bieżący	Zmiana stanu środków pieniężnych	Środki pieniężne na koniec okresu o ograniczonej możliwości dysponowania
1.	Środki pieniężne w kasie	4 322,35	2 791,44	-1 530,91	0,00
2.	Środki pieniężne na rachunkach bankowych	5 038 606,43	9 185 963,59	4 147 357,16	32 086,86
3.	Inne środki pieniężne w tym:	0,00	0,00	0,00	0,00
	- lokaty	0,00	0,00	0,00	0,00
	<b>Razem środki pieniężne i ich ekwiwalenty</b>	<b>5 042 928,78</b>	<b>9 188 755,03</b>	<b>4 145 826,25</b>	<b>32 086,86</b>

Część 5: Objasnienia dotyczące zawartych przez jednostkę umów istotnych transakcji i niektórych zagadnień osobowych.

1. Charakter i cel gospodarczy zawartych przez jednostkę umów nieuwzględnionych w bilansie w zakresie niezbędnym do oceny ich wpływu na sytuację majątkową, finansową i wynik finansowy: Nie wystąpiły.
2. Transakcje (wraz z ich kwotami) zawarte przez jednostkę na innych warunkach niż rynkowe ze stronami powiązаныmi, przez które rozumie się podmioty powiązane zdefiniowane w międzynarodowych standardach rachunkowości przyjętych zgodnie z rozporządzeniem (WE) nr 1606/2002 Parlamentu Europejskiego i Rady z dnia 19 lipca 2002 r. w sprawie stosowania międzynarodowych standardów rachunkowości, wraz z informacjami określającymi charakter związku ze stronami powiązаныmi oraz innymi informacjami dotyczącymi transakcji niezbędnymi do zrozumienia ich wpływu na sytuację majątkową, finansową i wynik finansowy jednostki. Informacje dotyczące poszczególnych transakcji mogą być zgrupowane według ich rodzaju, z wyjątkiem przypadku, gdy informacje na temat poszczególnych transakcji są niezbędne dla oceny ich wpływu na sytuację majątkową, finansową i wynik finansowy jednostki:  
Nie wystąpiły.
3. Przeciętne w roku obrotowym zatrudnienie, z podziałem na grupy zawodowe:

**Tabela 18. Przeciętna liczba zatrudnionych z podziałem na grupy zawodowe (etaty).**

--	--

Lp.	Wyszczególnienie	Stan na dzień	
		31.12.2021	31.12.2020
1.	Lekarze:	0,00	0,00
2.	Pielęgniarki:	17,92	38,92
3.	Ratownicy medyczni, sanitariusze:	150,08	149,91
4.	Kierowcy	9,83	10,25
5.	Obsługa (pracownicy niemedyccy):	9,83	9,92
6.	Administracja:	29,92	26,83
<b>Razem zatrudnionych:</b>		<b>217,58</b>	<b>235,83</b>

- a) umowy zlecenia: przeciętne zatrudnienie w przeliczeniu na etaty na dzień 31.12.2021 roku: 30,16 etatów,
- b) umowy kontraktów lekarskich i ratowników: przeciętne w przeliczeniu na etaty na dzień 31.12.2021 roku: 67,99 etatów.
4. Wynagrodzenia, łącznie z wynagrodzeniami z zysku, wypłaconymi lub należnymi osobom wchodzącym w skład organów zarządzających, nadzorującym albo administrującym spółek handlowych (dla każdej grupy osobno) za rok obrotowy oraz wszelkich zobowiązaniach wynikających z emerytur i świadczeń o podobnym charakterze dla byłych członków tych organów lub zobowiązaniach zaciągniętych w związku z tymi emeryturami, ze wskazaniem kwoty ogółem dla każdej kategorii organu. Nie dotyczy.
5. Kwotach zaliczek, kredytów, pożyczek i świadczeń o podobnym charakterze udzielonych osobom wchodzącym w skład organów zarządzających, nadzorujących i administrujących jednostki, ze wskazaniem ich głównych warunków, wysokości oprocentowania oraz wszelkich kwot spłaconych, odpisanych lub umorzonych, a także zobowiązań zaciągniętych w ich imieniu tytułem gwarancji i poręczeń wszelkiego rodzaju, ze wskazaniem kwoty ogółem dla każdego z tych organów: Nie wystąpiły.
6. Wynagrodzeniu biegłego rewidenta lub podmiotu uprawnionego do badania sprawozdań finansowych, wypłacone lub należne za rok obrotowy:

Tabela 19. Wynagrodzenie biegłego rewidenta lub podmiotu uprawnionego do badania sprawozdań finansowych.

Lp.	Wyszczególnienie	Wynagrodzenie ogółem	W tym	
			wypłacone	należne
1.	Badanie rocznego sprawozdania finansowego za 2020 rok	6 150,00 zł	6 150,00 zł	- zł
2.	Badanie rocznego sprawozdania finansowego za 2021 rok	8 917,50 zł	- zł	8 917,50 zł

**Część 6: Objasnienia niektórych szczególnych zdarzeń.**

- Informacje o przychodach i kosztach z tytułu błędów popełnionych w latach ubiegłych odnoszonych w roku obrotowym na kapitał (fundusz) własny z podaniem ich kwot i rodzaju: Nie wystąpiły.
- Informacje o istotnych zdarzeniach, jakie nastąpiły po dniu bilansowym, a nieuwzględnionych w sprawozdaniu finansowym oraz o ich wpływie na sytuację majątkową, finansową i wynik finansowy jednostki:  
Nie wystąpiły.
- Przedstawienie dokonanych w roku obrotowym zmian zasad (polityki) rachunkowości, w tym metod wyceny, jeżeli wywierają one istotny wpływ na sytuację majątkową, finansową i wynik finansowy jednostki, ich przyczyny i spowodowaną zmianami kwotę wyniku finansowego oraz zmian w kapitale (funduszu) własnym, oraz przedstawienie zmiany sposobu sporządzania sprawozdania finansowego wraz z podaniem jej przyczyny:

Od 1 stycznia 2021 roku SP ZOZ Stacja Pogotowia Ratunkowego w Częstochowie zgodnie z Rozporządzeniem Ministra Zdrowia z dnia 26 października 2020 roku w sprawie zaleceń dotyczących standardu rachunku kosztów u świadczeniodawców (Dz.U. z 2020 r. poz. 2045, z późn. zm.).

4. Informacje liczbowe, wraz z wyjaśnieniem, zapewniające porównywalność danych sprawozdania finansowego za rok poprzedzający ze sprawozdaniem za rok obrotowy: Nie dotyczy.

#### Część 7: Objasnienia dotyczące jednostek wchodzących w skład grupy kapitałowej.

1. Informacje o wspólnych przedsięwzięciach, które nie podlegają konsolidacji:  
Nie dotyczy.
2. Informacje o transakcjach z jednostkami powiązanymi:  
Nie dotyczy.
3. Wykaz spółek (nazwa, siedziba), w których jednostka posiada zaangażowanie w kapitale lub 20% w ogólnej liczbie głosów w organie stanowiącym spółki; wykaz ten powinien zawierać także informacje o procencie posiadanego zaangażowania w kapitale oraz kwocie kapitału własnego i zysku lub stracie netto tych spółek za ostatni rok obrotowy: Nie dotyczy.
4. Jeżeli jednostka nie sporządza skonsolidowanego sprawozdania finansowego, korzystając ze zwolnienia lub wyłączeń informacje o:
  - a) podstawie prawnej wraz z danymi uzasadniającymi odstępnie od konsolidacji,
  - b) nazwie i siedzibie jednostki sporządzającej skonsolidowane sprawozdanie finansowe na wyższym szczeblu grupy kapitałowej oraz miejscu jego publikacji,
  - c) podstawowych wskaźnikach ekonomiczno-finansowych, charakteryzujących działalność jednostek powiązanych w danym i ubiegłym roku obrotowym,
  - d) rodzaju stosowanych standardów rachunkowości (krajowych czy międzynarodowych) przez jednostki powiązane:  
Nie dotyczy.
5. Informacje o:
  - a) nazwie i siedzibie jednostki sporządzającej skonsolidowane sprawozdanie finansowe na najwyższym szczeblu grupy kapitałowej, w której skład wchodzi spółka jako jednostka zależna, oraz miejscu, w którym sprawozdanie to jest dostępne,
  - b) nazwie i siedzibie jednostki sporządzającej skonsolidowane sprawozdanie finansowe na najniższym szczeblu grupy kapitałowej, w której skład wchodzi spółka jako jednostka zależna, oraz miejscu, w którym sprawozdanie to jest dostępne Nie dotyczy.
6. Nazwę, adres siedziby zarządu lub siedziby statutowej jednostki oraz formę prawną każdej z jednostek, których dana jednostka jest współnikiem ponoszącym nieograniczoną odpowiedzialność majątkową:  
Nie dotyczy.

#### Część 8: Informacja o połączeniu spółek.

1. W przypadku sprawozdania finansowego sporządzonego za okres, w ciągu którego nastąpiło połączenie:
  - 1) jeżeli połączenie zostało rozliczone metodą nabycia – nie dotyczy.
  - 2) jeżeli połączenie zostało rozliczone metodą łączenia udziałów – nie dotyczy.

#### Część 9: Poważne zagrożenia dla kontynuowania działalności.

W przypadku występowania niepewności co do możliwości kontynuowania działalności, opis tych niepewności oraz stwierdzenie, że taka niepewność występuje, oraz wskazanie, czy sprawozdanie finansowe zawiera korekty z tym związane; informacja powinna zawierać również opis podejmowanych bądź planowanych przez jednostkę działań mających na celu eliminację niepewności: Nie występują.

Część 10: Inne istotne informacje ułatwiające ocenę jednostki.

Inne informacje niż wymienione powyżej, jeżeli mogłyby w istotny sposób wpłynąć na ocenę sytuacji majątkowej i finansowej oraz wynik finansowy jednostki: Nie występują.

Częstochowa, dnia 22 marca 2022 r.

*Osoba, której powierzono prace  
ksiąg rachunkowych: GŁÓWNY  
KSIĘGOWY  
SP ZOZ Stacja Pogotowia  
Ratunkowego w Częstochowie  
inż. Bogdan Marek*

*Kierownik jednostki:  
DYREKTOR  
SP ZOZ Stacja Pogotowia Ratunkowego  
w Częstochowie  
Marian Nowak*





Id: 6

BIURO AUDYTORSKIE PROWIZJA Spółka z o.o. w Krakowie, 31-831 Kraków, ul. Fatimska 41A  
tel. (0-12) 648-22-08, tel./fax. (0-12) 640-90-04; e-mail: sekretariat@prowizja.biz.pl  
Podmiot uprawniony do weryfikacji sprawozdań finansowych **Nr ewidencyjny 2474**

na 2



Id: 6

BIURO AUDYTORSKIE PROWIZJA Spółka z o.o. w Krakowie, 31-831 Kraków, ul. Fatimska 41A  
tel. (0-12) 648-22-08, tel./fax. (0-12) 640-90-04; e-mail: sekretariat@prowizja.biz.pl  
Podmiot uprawniony do weryfikacji sprawozdań finansowych **Nr ewidencyjny 2474**

na 3



## Uzasadnienie

do projektu uchwały Rady Miasta Częstochowy w sprawie zatwierdzenia sprawozdania finansowego sporządzonego na dzień 31 grudnia 2021 r. Samodzielnego Publicznego Zakładu Opieki Zdrowotnej Stacji Pogotowia Ratunkowego z siedzibą przy ul. Kilińskiego 10 w Częstochowie

W 2021 roku SP ZOZ Stacja Pogotowia Ratunkowego przy ul. Kilińskiego 10 w Częstochowie w ramach działalności statutowej świadczyła usługi w zakresie ratownictwa medycznego, jak również w zakresie transportu sanitarnego i pozostałych świadczeń medycznych.

Przeciętna liczba zatrudnionych w 2021 r. w przeliczeniu na etaty wynosiła 217,58.

SP ZOZ Stacja Pogotowia Ratunkowego w Częstochowie, przy ul. Kilińskiego 10 osiągnęła przychody ogółem w kwocie 62 966 693,53 zł w tym: przychody ze sprzedaży 57 726 886,70 zł, pozostałe przychody operacyjne 5 219 838,93 zł, przychody finansowe 19 967,90 zł.

Łączne koszty działalności wyniosły 61 874 991,74 zł, w tym: koszty działalności operacyjnej 61 762 363,05 zł, pozostałe koszty operacyjne 105 127,81 zł, koszty finansowe 7 500,88 zł.

Wynik finansowy z działalności gospodarczej zamknął się zyskiem w kwocie 1 091 701,79 zł (brutto), 1 050 369,79 zł (netto).

Zgodnie z art. 66 ust. 4 ustawy o rachunkowości oraz § 16 ust 2 statutu SP ZOZ Stacji Pogotowia Ratunkowego w Częstochowie w wyniku przeprowadzonej analizy rynku, badanie sprawozdania finansowego przeprowadził i sporządził sprawozdanie Artur Szymański- kluczowy biegły rewident działający w imieniu firmy audytorskiej nr 2474- Biura Audytorskiego PROWIZJA Sp. z o. o. z siedzibą w Krakowie ul. Fatimska 41a.

Biegły w sprawozdaniu z badania informuje, że przeprowadził badanie rocznego sprawozdania finansowego Samodzielnego Publicznego Zakładu Opieki Zdrowotnej- Stacja Pogotowia Ratunkowego z siedziba w Częstochowie, ul. Kilińskiego 10, na które składa się bilans sporządzony na dzień 31.12.2021 r., rachunek zysków i strat, zestawienie zmian w kapitale własnym, rachunek przepływów pieniężnych za rok obrotowy od 01.01.2021 r. do 31.12.2021 r., informacja dodatkowa zawierająca wprowadzenie do sprawozdania finansowego, dodatkowe informacje i objaśnienia.

Zdaniem biegłego zbadane sprawozdanie finansowe za okres od 1 stycznia do 31 grudnia 2021 rok:

1) przedstawia rzetelny i jasny obraz sytuacji majątkowej i finansowej Pogotowia na dzień 31 grudnia 2021 roku oraz jego wyniku finansowego i przepływów pieniężnych za rok obrotowy zakończony w tym dniu zgodnie z mającymi zastosowanie przepisami ustawy z dnia 29 września 1994 o rachunkowości ("Ustawa o rachunkowości"- tj. Dz. U. z 2021 r., poz. 271, z późn. zm.) oraz przyjętymi zasadami (polityką) rachunkowości,

2) jest zgodne co do formy i treści z jednostką przepisami prawa oraz jego statutem,

3) zostało sporządzone na podstawie prawidłowo prowadzonych ksiąg rachunkowych zgodnie z przepisami rozdziału 2 Ustawy o rachunkowości.

Wobec powyższego proponuje się podjęcie uchwały w sprawie zatwierdzenia sprawozdania finansowego sporządzonego na dzień 31 grudnia 2021 r. Samodzielnego Publicznego Zakładu Opieki Zdrowotnej Stacji Pogotowia Ratunkowego przy ul. Kilińskiego 10 w Częstochowie.

Załączniki:

1. Sprawozdanie finansowe za rok obrotowy 2021;
2. Sprawozdanie niezależnego biegłego rewidenta z badania sprawozdania Samodzielnego Publicznego Zakładu Opieki Zdrowotnej Stacji Pogotowia Ratunkowego w Częstochowie.



Załącznik nr 34 do protokołu

**UCHWAŁA NR .....**  
**RADY MIASTA CZĘSTOCHOWY**

z dnia ..... 2022 r.

**w sprawie zwolnienia samorządowego zakładu budżetowego Miejskiego Ośrodka Sportu i Rekreacji  
w Częstochowie z obowiązku wpłaty części nadwyżki środków obrotowych do budżetu Miasta Częstochowy**

Na podstawie art. 18 ust. 2 pkt 15 ustawy z dnia 8 marca 1990 r. o samorządzie gminnym (t.j. Dz. U. z 2022 r. poz.: 559, z późn. zm.) oraz art. 15 ust. 7 ustawy z dnia 27 sierpnia 2009 r. o finansach publicznych (t.j. Dz. U. z 2021 r. poz. 305, z późn. zm.)

**Rada Miasta Częstochowy uchwala:**

**§ 1.** Zwalnia się samorządowy zakład budżetowy Miejski Ośrodek Sportu i Rekreacji w Częstochowie z obowiązku dokonania wpłaty do budżetu Miasta Częstochowy części nadwyżki środków obrotowych ustalonej na koniec okresu sprawozdawczego za 2021 rok w wysokości (+)506 411,62 zł (słownie złotych: pięćset sześć tysięcy czterysta jedenaście złotych 62/100 ).

**§ 2.** Nadwyżkę środków obrotowych wymienionych w § 1 Miejski Ośrodek Sportu i Rekreacji w Częstochowie przeznaczy na realizację poniższych zadań:

- 1) wykonanie nowego odwodnienia liniowego w pomieszczeniach natrysków damskich i męskich w Pływalni Krytej przy Alei Niepodległości 20/22;
- 2) wymiana wykładziny sportowej typu monoflex w Hali Sportowo-Widowiskowej „Polonia”;
- 3) przebudowa stanowiska kasowego na „wyspę” kasową na Sztucznym Lodowisku;
- 4) wykonanie oznakowania poziomego, naprowadzającego na potrzeby osób niedowidzących i niewidomych w Pływalni Krytej przy Alei Niepodległości 20/22 i w Pływalni Krytej „Sienkiewicz Częstochowa”;
- 5) zakup na wyposażenie Pływalni Krytej przy Alei Niepodległości dźwigu do transportu osób z niepełnosprawnościami do i z niecki basenowej;
- 6) remont generalny zadaszenia przed wejściem na Pływalnię Letnią przy ul. Dekabrystów 45;
- 7) naprawa poszycia dachowego dwóch budynków gospodarczych w Parku Wypoczynkowym „Lisinieć”;

8) wykonanie elementów informacyjnych w alfabecie Braille'a w obiektach Miejski Ośrodek Sportu i Rekreacji w Częstochowie.

**§ 3.** Wykonanie uchwały powierza się Prezydentowi Miasta Częstochowy.

**§ 4.** Uchwała wchodzi w życie z dniem podjęcia.

## Uzasadnienie

### UZASADNIENIE DO PROJEKTU UCHWAŁY

w sprawie zwolnienia samorządowego zakładu budżetowego Miejskiego Ośrodka Sportu i Rekreacji w Częstochowie z obowiązku wpłaty części nadwyżki środków obrotowych do budżetu Gminy Miasta Częstochowy.

Na podstawie art. 15 ust. 7 ustawy z dnia 27 sierpnia 2009 r. o finansach publicznych organ stanowiący może podjąć uchwałę o zwolnieniu samorządowego zakładu budżetowego z obowiązku wpłaty nadwyżki środków obrotowych do budżetu jednostki samorządu terytorialnego. Zgodnie z ww. ustawą, to od woli rady gminy zależy, czy wypracowana nadwyżka środków obrotowych pozostanie do dyspozycji samorządowego zakładu budżetowego, nie zmniejszając w ten sposób funduszy jednostki.

Kwota nadwyżki środków obrotowych w samorządowym zakładzie budżetowym Miejski Ośrodek Sportu i Rekreacji ustalona na dzień 31.12.2021 r., wynosi 506 411,62 zł. Powyższe środki Ośrodek planuje przeznaczyć na realizację poniższych zadań:

1. Wykonanie nowego odwodnienia liniowego w pomieszczeniach natrysków damskich i męskich w Pływalni Krytej przy Alei Niepodległości 20/22. Odwodnienie liniowe w pomieszczeniach natrysków damskich i męskich w Pływalni Krytej Alei Niepodległości 20/22,
2. Wymiana wykładziny sportowej typu monodflex o powierzchni boiska do siatkówki (9 m x 18 m) w Hali Sportowo-Widowskiej „Polonia”. Wykładzina sportowa typu monodflex w Hali Sportowo-Widowskiej „Polonia”, która swoim pomarańczowym kolorem wyznacza na sektorze centralnym obszar boiska do siatkówki, jest po blisko 20 latach intensywnego użytkowania bardzo wyeksploatowana,
3. Przebudowa stanowiska kasowego na „wyspę” kasową na Sztucznym Lodowisku. Dotychczas funkcjonująca kasa biletowa na Sztucznym Lodowisku nie spełnia swojej funkcji z punktu widzenia MOSiR i użytkowników. Obecnie funkcjonująca kasa, wyposażona tylko w 2 stanowiska, stanowi „wąskie gardło” obiektu, czego efektem są kilkudziesięciometrowe kolejki osób oczekujących na wejście na lodowisko. Projekt przebudowy zakłada powstanie tzw. „wyspy” kasowej z 4 stanowiskami obsługi klientów,
4. Wykonanie oznakowania poziomego, naprowadzającego na potrzeby osób niedowidzących i niewidomych na korytarzach i holach w Pływalni Krytej przy Alei Niepodległości i w Pływalni Krytej „Sienkiewicz Częstochowa”. Zgodnie z Ustawą o zapewnianiu dostępności osobom ze szczególnymi potrzebami, MOSiR, jako instytucja publiczna, jest zobowiązany do podejmowania działań mających na celu wdrażanie rozwiązań umożliwiających osobom z niepełnosprawnościami korzystanie z usług publicznych na równi z innymi osobami. Zakup na wyposażenie Pływalni Krytej przy Alei Niepodległości dźwigu do transportu osób z niepełnosprawnościami do i z niecki basenowej. Pływalnia Kryta przy Alei Niepodległości nie jest

obiektem w pełni przystosowanym do obsługi osób ze szczególnymi potrzebami. W hali basenowej brak jest urządzenia umożliwiającego osobie z niepełnosprawnością na skorzystanie z niecki basenowej.

5. Zakup na wyposażenie Pływalni Krytej przy Alei Niepodległości dźwigu do transportu osób z niepełnosprawnościami do i z niecki basenowej. Pływalnia Kryta przy Alei Niepodległości nie jest obiektem w pełni przystosowanym do obsługi osób ze szczególnymi potrzebami. W hali basenowej jest brak urządzenia umożliwiającego osobie z niepełnosprawnością na skorzystanie z niecki basenowej.

6. Remont generalny zadaszenia przed wejściem na Pływalnię Letnią przy ul. Dekabrystów 45 – stalowa konstrukcja zadaszenia jest skorodowana, a elementy wykonane z poliwęglanu uległy technicznej degradacji (zalecenie inspektora nadzoru budowlanego).

7. Naprawa poszycia dachowego dwóch budynków gospodarczych w Parku Wypoczynkowym "Lisowiec". Poszycia dachów budynków gospodarczo-magazynowych uległy technicznej degradacji, co powoduje bardzo liczne przecieki wody na zgromadzony sprzęt i materiały (zalecenie inspektora nadzoru budowlanego).

8. Wykonanie elementów informacyjnych w alfabecie Braille'a w obiektach Miejski Ośrodek Sportu i Rekreacji w Częstochowie. Zgodnie z Ustawą o zapewnianiu dostępności osobom ze szczególnymi potrzebami, MOSiR, jako instytucja publiczna, jest zobowiązany do podejmowania działań mających na celu wdrażanie rozwiązań umożliwiających osobom z niepełnosprawnościami korzystanie z usług publicznych na równi z innymi osobami.

Pozostawienie do dyspozycji MOSiR części nadwyżki środków obrotowych z 2021 r. posłuży sfinansowaniu ww. zadań i podniesie jakość usług świadczonych przez Ośrodek.



Częstochowa, 2022-05-24

BDG.0002.6.2022

załącznik nr 35 do protokołu

Pan

**Zbigniew Niesmaczny**  
Przewodniczący  
Rady Miasta Częstochowy

**Dot.** wniesienia autopoprawki do projektu uchwały w sprawie zwolnienia samorządowego zakładu budżetowego Miejskiego Ośrodka Sportu i Rekreacji w Częstochowie z obowiązku wpłaty części nadwyżki środków obrotowych do budżetu Miasta Częstochowy, druk [BR.23.LX.22](#)

**Szanowny Panie Przewodniczący,**

Wnoszę autopoprawkę do projektu uchwały w sprawie zwolnienia samorządowego zakładu budżetowego Miejskiego Ośrodka Sportu i Rekreacji w Częstochowie z obowiązku wpłaty części nadwyżki środków obrotowych do budżetu Miasta Częstochowy ([BR.23.LX.22](#)).

W tytule projektu uchwały oraz w jej treści, jak również w uzasadnieniu do projektu uchwały wykreśla się słowo: „część/części”.



Urząd Miasta Częstochowy  
Wydział Budżetu i Analiz  
ul. Śląska 11/13, 42-217 Częstochowa  
tel. 34 370-74-24, fax. 34 370-71-76  
[www.czestochowa.pl](http://www.czestochowa.pl), [ba@czestochowa.um.gov.pl](mailto:ba@czestochowa.um.gov.pl)







BR.0012.10.9.2022

załącznik nr 36 do protokołu

**Szanowny Pan  
Zbigniew Niesmaczny  
Przewodniczący Rady  
Miasta Częstochowy**

**dot. projektów uchwał skierowanych na LX Sesję Rady Miasta.**

Komisja Kultury, Sportu i Turystyki Rady Miasta Częstochowy na posiedzeniu odbyłym dnia 23 maj 2022 r. **pozytywnie** zaopiniowała projekty uchwał w sprawie:

- zwolnienia samorządowego zakładu budżetowego Miejski Ośrodek Sportu i Rekreacji w Częstochowie z obowiązku wpłaty części nadwyżki środków obrotowych do budżetu Miasta Częstochowy. **(BR.23.LX.22)**
- rozebrania pomnika Armii Czerwonej na cmentarzu Kule w Częstochowie. **(BR.25.LX.22)**

**Przewodnicząca Komisji  
Barbara Gieroń**

Do wiadomości:

1. Prezydent Miasta Częstochowy Krzysztof Matyjaszczyk



**UCHWAŁA NR .....**  
**RADY MIASTA CZĘSTOCHOWY**

z dnia ..... 2022 r.

**w sprawie podwyższenia kapitału zakładowego Miejskiego Przedsiębiorstwa Komunikacyjnego  
w Częstochowie Spółka z ograniczoną odpowiedzialnością poprzez wniesienie wkładu pieniężnego**

Na podstawie art. 18 ust. 2 pkt 9 lit. g ustawy z dnia 8 marca 1990 r. o samorządzie gminnym (jt. Dz. U. z 2022 r. poz. 559 z późn. zm.) w związku z § 3 uchwały nr 654/XXXVI/2013 Rady Miasta Częstochowy z dnia 24 kwietnia 2013 r. w sprawie określenia zasad wnoszenia, cofania i zbywania udziałów i akcji w spółkach prawa handlowego przez Prezydenta Miasta Częstochowy (Dz. Urz. Woj. Śląskiego poz. 3699)

**Rada Miasta Częstochowy uchwała:**

**§ 1.** Wyraża się zgodę na wniesienie do Miejskiego Przedsiębiorstwa Komunikacyjnego w Częstochowie Spółka z ograniczoną odpowiedzialnością wkładu pieniężnego w kwocie 5 000 000 zł (słownie złotych: pięć milionów) z przeznaczeniem na częściowe sfinansowanie inwestycji „Przebudowa liniowej infrastruktury tramwajowej w Częstochowie (odcinek 1, 2, 3, 4, 5a, 6) oraz zakup taboru tramwajowego na potrzeby transportu publicznego w Częstochowie”.

**§ 2.** Wyraża się zgodę na podwyższenie kapitału zakładowego Miejskiego Przedsiębiorstwa Komunikacyjnego w Częstochowie Spółka z ograniczoną odpowiedzialnością o kwotę 5 000 000 zł (słownie złotych: pięć milionów) i objęcie przez Gminę Miasto Częstochowa 5 000 (słownie: pięć tysięcy) nowych udziałów, po 1 000 zł (słownie złotych: jeden tysiąc) za każdy udział, w podwyższonym kapitale zakładowym.

**§ 3.** Wykonanie uchwały powierza się Prezydentowi Miasta Częstochowy.

**§ 4.** Uchwała wchodzi w życie z dniem podjęcia.

## Uzasadnienie

### do projektu uchwały w sprawie podwyższenia kapitału zakładowego Miejskiego Przedsiębiorstwa Komunikacyjnego w Częstochowie Spółka z ograniczoną odpowiedzialnością poprzez wniesienie wkładu pieniężnego

Podwyższenie kapitału zakładowego poprzez wniesienie wkładu pieniężnego zostanie przeznaczone na częściowe sfinansowanie kosztów prac dodatkowych powstałych w związku z realizacją projektu „Przebudowa liniowej infrastruktury tramwajowej w Częstochowie (odcinek 1, 2, 3, 4, 5a, 6) oraz zakup taboru tramwajowego na potrzeby transportu publicznego w Częstochowie”. Na podstawie aneksów do umowy z wykonawcą nr 7, 9, 11, 13, 14, 15 z tytułu koniecznych prac dodatkowych, wartość umowy uległa zwiększeniu o kwotę 12 349 872,57 zł. Dokapitalizowanie pozwoli na pokrycie części dodatkowych kosztów niekwalifikowanych związanych z modernizacją torowiska.

Obecnie kapitał zakładowy MPK w Częstochowie Sp. z o.o. wynosi 154 267 000 zł i dzieli się na 154 267 udziałów o wartości 1 000 zł każdy. Wszystkie udziały (100%) posiada Gmina Miasto Częstochowa.

Biorąc powyższe pod uwagę, przyjęcie uchwały jest zasadne.

Z up. Prezydenta Miasta

(-) Piotr Grzybowski

Zastępca Prezydenta

Miasta Częstochowy

Zastępca Skarbnika

(-) Angelika Ostaszewska

Radca prawny

(-) Renata Walichnowska

Naczelnik Wydziału Mienia

i Nadzoru Właścicielskiego

(-) Piotr Gerasch

Załącznik nr 38 do protokołu

**UCHWAŁA NR .....**  
**RADY MIASTA CZĘSTOCHOWY**

z dnia ..... 2022 r.

**w sprawie zmiany uchwały w sprawie wyrażenia zgody na zawarcie wieloletniej umowy na świadczenie usług przewozowych w ramach lokalnego transportu zbiorowego z Miejskim Przedsiębiorstwem Komunikacyjnym w Częstochowie Spółka z ograniczoną odpowiedzialnością**

Na podstawie art. 18 ust. 2 pkt 10 oraz art. 58 ustawy z dnia 8 marca 1990 r. o samorządzie gminnym (jednolity tekst Dz. U. z 2022 r. poz. 559, 583)

**Rada Miasta Częstochowy**  
**uchwala:**

**§ 1.** W Uchwale Nr 591/LI/2009 Rady Miasta Częstochowy z dnia 30 listopada 2009 roku w sprawie wyrażenia zgody na zawarcie wieloletniej umowy na świadczenie usług przewozowych w ramach lokalnego transportu zbiorowego z Miejskim Przedsiębiorstwem Komunikacyjnym w Częstochowie Spółka z ograniczoną odpowiedzialnością, zmienionej Uchwałą Nr 831/XLVII/2013 Rady Miasta Częstochowy z dnia 30 grudnia 2013 roku, Uchwałą Nr 22.V.2014 Rady Miasta Częstochowy z dnia 29 grudnia 2014 roku, Uchwałą Nr 397.XXX.2016 Rady Miasta Częstochowy z dnia 27 października 2016 roku, Uchwałą Nr 438.XXXII.2016 Rady Miasta Częstochowy z dnia 1 grudnia 2016 roku, Uchwałą nr 726.XLVIII.2017 Rady Miasta Częstochowy z dnia 22 grudnia 2017 roku, Uchwałą nr 32.IV.2018 Rady Miasta Częstochowy z dnia 20 grudnia 2018 roku, Uchwałą Nr 212.XIX.2019 Rady Miasta Częstochowy z dnia 24 października 2019 roku oraz Uchwałą nr 512.XXXVII.2020 z dnia 17 grudnia 2020 roku wprowadza się następującą zmianę:

- w § 1 ust. 1 pkt 2 otrzymuje brzmienie:

„2) od dnia 1 stycznia 2021 r. do dnia 31 grudnia 2025 r. w komunikacji tramwajowej na łączną wartość 103 338 776,00 zł, z tego:

- a) w 2021r. - 11 547 078,00 zł, w tym dokapitalizowanie 4 800 000,00 zł,
- b) w 2022r. - 25 195 741,00 zł, w tym dokapitalizowanie 5 000 000,00 zł,
- c) w 2023r. - 20 546 601,00 zł,
- d) w 2024r. - 23 906 625,00 zł,
- e) w 2025r. - 22 142 731,00 zł.”.

**§ 2.** Wykonanie Uchwały powierza się Prezydentowi Miasta Częstochowy.

**§ 3.** Uchwała wchodzi w życie z dniem podjęcia.

## Uzasadnienie

**do projektu uchwały w sprawie zmiany uchwały w sprawie wyrażenia zgody na zawarcie wieloletniej umowy na świadczenie usług przewozowych w ramach lokalnego transportu zbiorowego z MPK w Częstochowie Spółka z ograniczoną odpowiedzialnością.**

W związku z przedłożeniem projektu uchwały Rady Miasta Częstochowy w sprawie podwyższenia kapitału zakładowego Miejskiego Przedsiębiorstwa Komunikacyjnego w Częstochowie Spółka z ograniczoną odpowiedzialnością poprzez wniesienie wkładu pieniężnego w wysokości 5 000 000,00 zł, zachodzi konieczność zmiany limitu wysokości środków finansowych, określonych w uchwale Nr 591/LI/2009 Rady Miasta Częstochowy z dnia 30 listopada 2009 roku w sprawie wyrażenia zgody na zawarcie wieloletniej umowy na świadczenie usług przewozowych w ramach lokalnego transportu zbiorowego z Miejskim Przedsiębiorstwem Komunikacyjnym w Częstochowie Spółka z ograniczoną odpowiedzialnością z późn. zm.

**UCHWAŁA NR .....**  
**RADY MIASTA CZĘSTOCHOWY**

z dnia ..... 2022 r.

**w sprawie wyrażenia zgody na zawarcie kolejnej umowy dzierżawy części nieruchomości będącej własnością Gminy Miasto Częstochowa, położonej w Częstochowie, stanowiącej Stary Rynek**

Na podstawie art. 18 ust. 2 pkt 9 lit. a ustawy z dnia 8 marca 1990 r. o samorządzie gminnym (jt. Dz. U. z 2022 r. poz. 559 z późn. zm.)

**Rada Miasta Częstochowy uchwała:**

**§ 1.** Wyraża się zgodę na zawarcie z dotychczasowym dzierżawcą kolejnej umowy dzierżawy części nieruchomości o powierzchni 32 m<sup>2</sup> będącej własnością Gminy Miasto Częstochowy, położonej w Częstochowie, stanowiącej Stary Rynek, oznaczonej w obrębie 109 jako działka nr 66/4, na czas oznaczony do dnia 30 września 2026 r. w miesiącach:

- 1) czerwiec-październik w 2022 r.,
- 2) kwiecień-październik w latach 2023-2025,
- 3) kwiecień-wrzesień w 2026 r.

**§ 2.** Wykonanie uchwały powierza się Prezydentowi Miasta Częstochowy.

**§ 3.** Uchwała wchodzi w życie z dniem podjęcia.

Z up. Prezydenta Miasta

(-) Piotr Grzybowski  
Zastępca Prezydenta  
Miasta Częstochowy

Radca prawny  
(-) Jadwiga Stolarska

Naczelnik Wydziału Mienia  
i Nadzoru Właścicielskiego  
(-) Piotr Gerasch

## Uzasadnienie

### do projektu uchwały w sprawie wyrażenia zgody na zawarcie kolejnej umowy dzierżawy części nieruchomości będącej własnością Gminy Miasto Częstochowa, położonej w Częstochowie, stanowiącej Stary Rynek

Gmina Miasto Częstochowa jest właścicielem nieruchomości położonej w Częstochowie, stanowiącej Stary Rynek (działka nr 66/4 o powierzchni 0,4428 ha w obrębie 109). Spółdzielnia Socjalna „Jasne, że Alternatywa 21” na podstawie umowy dzierżawy z dnia 21 lipca 2021 r. dzierżawiła od 20 lipca do 15 października 2021 r. część Starego Rynku o powierzchni 32 m<sup>2</sup> z przeznaczeniem pod kawiarenkę letnią (ogródek gastronomiczny), z czynszem dzierżawnym w wysokości **25,60 zł netto/ dzień** +VAT (23%), ustalonym zgodnie z zarządzeniem nr 2174.2017 Prezydenta Miasta Częstochowy z dnia 30 listopada 2017 r. w sprawie ustalenia minimalnych stawek czynszu za dzierżawę nieruchomości stanowiących własność miasta Częstochowy. Spółdzielnia wystąpiła z wnioskiem o zawarcie kolejnej umowy dzierżawy, na podstawie której byłoby możliwe dalsze prowadzenie ogródka gastronomicznego – **do 30 września 2026 r.** w miesiącach kwiecień/maj – wrzesień/październik. Do 30 września 2026 r. spółdzielnia zawarła umowę z Muzeum Częstochowskim, która stanowi podstawę do korzystania z pawilonu znajdującego się na Starym Rynku. Uzasadnia to zawarcie umowy dzierżawy z gminą, umożliwiającą funkcjonowanie ogródka letniego, w tym samym okresie.

W celu realizacji wniosku dzierżawcy, mając na względzie zagospodarowanie nieruchomości, zasadne jest przeznaczenie nieruchomości do ponownej dzierżawy na okres do dnia 30 września 2026 r. Kolejna umowa dzierżawy może zostać zawarta za zgodą rady miasta, ponieważ zasady gospodarowania nieruchomościami miasta (uchwała nr 729.XLVIII.2017 Rady Miasta Częstochowy z dnia 22 grudnia 2017 r. ) nie dają prezydentowi miasta samodzielnej możliwości zawarcia kolejnej umowy.

Mając na uwadze opisane powyżej okoliczności, wnoszę o podjęcie uchwały.

Z up. Prezydenta Miasta

(-) Piotr Grzybowski  
Zastępca Prezydenta  
Miasta Częstochowy





Częstochowa, 2022-05-26

**Komisja Rozwoju Regionalnego i Gospodarki  
Rady Miasta Częstochowy  
BR.0012.4.20.2022**

załącznik nr 40 do protokołu

**Szanowny Pan  
Zbigniew Niesmaczny  
Przewodniczący Rady  
Miasta Częstochowy**

**Dot. projektów uchwał skierowanych na LX Sesję Rady Miasta.**

Komisja Rozwoju Regionalnego i Gospodarki Rady Miasta Częstochowy na posiedzeniu odbytym dnia 26 maja 2022 r. **pozytywnie** zaopiniowała projekty uchwały w sprawie:

- wyrażenia zgody na zawarcie kolejnej umowy dzierżawy części nieruchomości będącej własnością Gminy Miasto Częstochowa, położonej w Częstochowie stanowiącej Stary Rynek. (BR.12.LX.22),
- wyrażenia zgody na zawarcie kolejnej umowy dzierżawy części nieruchomości będącej własnością Gminy Miasto Częstochowa, położonej w Częstochowie stanowiącej Plac Władysława Biegańskiego. (BR.13.LX.22),
- zmiany miejscowego planu zagospodarowania przestrzennego obszaru położonego w Częstochowie w dzielnicy Zawodzie-Dąbie, w rejonie ulic: Legionów i Kusieckiej. (BR.17.LX.22),
- miejscowego planu zagospodarowania przestrzennego obejmującego obszar położony w Częstochowie, w dzielnicach: Lisiniec i Gnaszyn-Kawodrza, w rejonie ulic: Głównej, Tatrzarskiej i Lwowskiej (obszar nr 1). (BR.21.LX.22),
- miejscowego planu zagospodarowania przestrzennego obejmującego obszar położony w Częstochowie, w dzielnicy Gnaszyn-Kawodrza, w rejonie ulic: Diamentowej oraz Osada Młyńska (obszar nr 2). (BR.22.LX.22).

**Przewodniczący Komisji  
Rozwoju Regionalnego i Gospodarki  
Rady Miasta Częstochowy**

**Piotr Wrona**

Do wiadomości:

Prezydent Miasta Częstochowy Krzysztof Matyjaszczyk.



Urząd Miasta Częstochowy  
Biuro Rady Miasta  
ul. Śląska 11/13, 42-217 Częstochowa  
tel. 34 370-73-13, fax. 34 370-71-74  
[www.czestochowa.pl](http://www.czestochowa.pl), [br@czestochowa.um.gov.pl](mailto:br@czestochowa.um.gov.pl)



**UCHWAŁA NR .....**  
**RADY MIASTA CZĘSTOCHOWY**

z dnia ..... 2022 r.

**w sprawie wyrażenia zgody na zawarcie kolejnej umowy dzierżawy części nieruchomości będącej własnością Gminy Miasto Częstochowa, położonej w Częstochowie, stanowiącej Plac Władysława Biegańskiego**

Na podstawie art. 18 ust. 2 pkt 9 lit. a ustawy z dnia 8 marca 1990 r. o samorządzie gminnym (jt. Dz. U. z 2022 r. poz. 559 z późn. zm.)

**Rada Miasta Częstochowy uchwała:**

**§ 1.** Wyraża się zgodę na zawarcie z dotychczasowym dzierżawcą kolejnej umowy dzierżawy części nieruchomości o powierzchni 31 m<sup>2</sup> będącej własnością Gminy Miasto Częstochowy, położonej w Częstochowie, stanowiącej Plac Władysława Biegańskiego, oznaczonej w obrębie 151 jako działka nr 69/2, na czas oznaczony do dnia 15 września 2025 r., w okresach:

- 1) 1 czerwca – 15 września w 2022 r.,
- 2) 1 maja – 15 września w latach 2023-2025.

**§ 2.** Wykonanie uchwały powierza się Prezydentowi Miasta Częstochowy.

**§ 3.** Uchwała wchodzi w życie z dniem podjęcia.

## Uzasadnienie

### do projektu uchwały w sprawie wyrażenia zgody na zawarcie kolejnej umowy dzierżawy części nieruchomości będącej własnością Gminy Miasto Częstochowa, położonej w Częstochowie, stanowiącej Plac Władysława Biegańskiego

Gmina Miasto Częstochowa jest właścicielem nieruchomości położonej w Częstochowie stanowiącej Plac Władysława Biegańskiego, oznaczonej w obrębie 151 jako działka nr 69/2 o powierzchni 0,4549 ha. Do urzędu miasta wpłynął wniosek dotychczasowego dzierżawcy o zawarcie umowy dzierżawy gruntu o powierzchni 31 m<sup>2</sup> pod ogródek letni – gastronomiczny bez zaplecza, w czasie do dnia 15 września 2025 r. W związku z zawarciem umowy najmu lokalu w budynku Ratusza, w którym jest prowadzona restauracja, obowiązującej do dnia 31 października 2025 r., wnioskodawca jest zainteresowany dzierżawą gruntu gminy, na którym (korzystając również z gruntu użytkowanego przez Muzeum Częstochowskie), mógłby urządzić ogródek letni. Wcześniejsza umowa dzierżawy obejmująca działkę nr 69/2, ale w części innej niż obecnie wnioskowana, obowiązywała od 2019 r. do 2021 r. – również w miesiącach letnich. Zgodnie z art. 18 ust. 2 pkt 9 lit. a ustawy o samorządzie gminnym, zgody rady miasta wymaga zawarcie kolejnej umowy dzierżawy, jeżeli przedmiotem umowy jest ta sama nieruchomość.

Mając na uwadze zasadność przeznaczenia części nieruchomości do dzierżawy pod ogródek letni, wnoszę o podjęcie uchwały.

Z up. Prezydenta Miasta

(-) Piotr Grzybowski

Zastępca Prezydenta

Miasta Częstochowy

Radca prawny

(-) Jadwiga Stolarska

Naczelnik Wydziału Mienia

i Nadzoru Właścicielskiego

(-) Piotr Gerasch



?Jfł. 1. LK, Zi

JWv

rw<sup>ku</sup>

PBL

UCHWAŁA NR .....  
RADY MIASTA CZĘSTOCHOWY

z dnia ..... 2022 r.

**w sprawie zmiany miejscowego planu zagospodarowania przestrzennego obszaru położonego  
w Częstochowie w dzielnicy Zawodzie-Dąbie, w rejonie ulic: Legionów  
i Kusieckiej**

Na podstawie art. 18 ust. 2 pkt 5 ustawy z dnia 8 marca 1990 r. o samorządzie gminnym (jt. Dz. U. z 2022 r. poz. 559, 583) oraz art. 3 ust. 1, art. 20 ust. 1 i art. 27 ustawy z dnia 27 marca 2003 r. o planowaniu i zagospodarowaniu przestrzennym (jt. Dz. U. z 2022 r. poz. 503), Rada Miasta Częstochowy uchwala:

§ 1. 1. Uchwala się zmianę miejscowego planu zagospodarowania przestrzennego obszaru położonego w Częstochowie w dzielnicy Zawodzie-Dąbie, w rejonie ulic: Legionów i Kusieckiej nazywaną dalej „zmianą planu” po stwierdzeniu, że zmiana planu nie narusza ustaleń Studium uwarunkowań i kierunków zagospodarowania przestrzennego miasta Częstochowy, przyjętego uchwałą nr 263.XX.2019 Rady Miasta Częstochowy z dnia 21 listopada 2019 r.

2. Zmiana planu obejmuje zmianę poszczególnych zapisów części tekstowej planu, stanowiącej treść uchwały nr 862/XLIX/2014 Rady Miasta Częstochowy z dnia 20 lutego 2014 r. z późn. zm., (jt. Dz. Urz. Woj. Śląskiego z 2020 r. poz. 4288), oraz odpowiednią zmianę rysunku planu w granicach obszaru objętego zmianą planu, zgodnie z uchwałą nr 601.XLIV.2021 Rady Miasta Częstochowy z dnia 20 maja 2021 r. w sprawie przystąpienia do sporządzenia zmiany miejscowego planu zagospodarowania przestrzennego obszaru położonego w Częstochowie w dzielnicy Zawodzie-Dąbie, w rejonie Legionów i Kusieckiej, zmienioną uchwałą nr 681.XLIX.2021 Rady Miasta Częstochowy z dnia 30 września 2021 r.

§ 2. 1. W uchwale nr 862/XLIX/2014 Rady Miasta Częstochowy z dnia 20 lutego 2014 r. z późn. zm., w sprawie miejscowego planu zagospodarowania przestrzennego obszaru położonego w Częstochowie w dzielnicy Zawodzie-Dąbie, w rejonie ulic: Legionów i Kusieckiej, wprowadza się następujące zmiany:

**1) w § 3**

a) ust. 5 pkt 2 otrzymuje brzmienie:

„2) istniejący gazociąg średniego ciśnienia wraz ze strefą kontrolowaną o szerokości  
**1m;**”;

**2) w § 7**

a) ust. 2 pkt 1 otrzymuje brzmienie:

„1) linii rozgraniczających tereny oznaczone symbolami ITI i E;”;

3) w § 11

a) ust. 1 w pkt 2 po lit. b dodaje się lit. c w brzmieniu:

„c) istniejąca droga, oznaczona symbolem KD4;”;

4) w § 15

a) w ust. 3 wprowadzenie do wyliczenia otrzymuje brzmienie:

„3. Dla terenów oznaczonych na rysunku planu symbolami: PU5, PU6, PU7 i PU10 ustala się:”;

b) ust. 3 pkt 3 lit. c otrzymuje brzmienie:

„c) wprowadza się nakaz uwzględnienia istniejących w granicach terenów oznaczonych symbolami PU5, PU6 i PU10 napowietrznych sieci elektroenergetycznych wysokiego napięcia, z zachowaniem warunku określonego w § 9 ust. 5 uchwały, z dopuszczeniem przebudowy tych sieci;”;

c) w ust. 3 pkt 3 po lit. c dodaje się lit. d w brzmieniu:

„w strefie kontrolowanej gazociągu, znajdującej się w granicach terenu oznaczonego symbolem PU10, obowiązują ograniczenia wynikające z Rozporządzenia Ministra Gospodarki z dnia 26 kwietnia 2013 r. w sprawie warunków technicznych, jakim powinny odpowiadać sieci gazowe i ich usytuowanie (Dz. U. poz. 640);”;

d) w ust. 5 pkt 3 po lit. c dodaje się lit. d w brzmieniu:

„w strefie kontrolowanej gazociągu, znajdującej się w granicach terenu oznaczonego symbolem PU9, obowiązują ograniczenia wynikające z Rozporządzenia Ministra Gospodarki z dnia 26 kwietnia 2013 r. w sprawie warunków technicznych, jakim powinny odpowiadać sieci gazowe i ich usytuowanie;”;

5) w § 16 wprowadzenie do wyliczenia otrzymuje brzmienie:

„Dla terenu oznaczonego na rysunku planu symbolem ITI ustala się:”

6) w § 18

a) w ust. 1 wprowadzenie do wyliczenia otrzymuje brzmienie:

„1. Dla terenów oznaczonych na rysunku planu symbolami: KDI, KD2 i KD4 ustala się:”;

b) ust. 1 pkt 3 lit. b otrzymuje brzmienie:

„b) zachowuje się wydzielone pasy drogowe:

- drogi oznaczonej symbolem KDI o szerokości w liniach rozgraniczających od 15 m do 32 m, z poszerzeniami w rejonie skrzyżowań - zgodnie z rysunkiem planu,

- drogi oznaczonej symbolem KD4 o szerokości w liniach rozgraniczających 22 m, z poszerzeniami w rejonie skrzyżowań - zgodnie z rysunkiem planu,"

c) w ust. 1 pkt 3 lit. d wprowadzenie do wyliczenia otrzymuje brzmienie:

„d) w granicach terenów oznaczonych symbolami KDI, KD2 i KD4 dopuszcza się lokalizację:"

2. Na rysunku planu stanowiącym załącznik nr 1 do uchwały nr 862/XLIX/2014 Rady Miasta Częstochowy z dnia 20 lutego 2014 r. z późn. zm., w granicach określonych w uchwale nr 601.XLIV.2021 Rady Miasta Częstochowy z dnia 20 maja 2021 r. w sprawie przystąpienia do sporządzenia zmiany miejscowego planu zagospodarowania przestrzennego obszaru położonego w Częstochowie w dzielnicy Zawodzie-Dąbie, w rejonie ulic: Legionów i Kusięckiej, zmienionej uchwałą nr 681.XLIX.2021 Rady Miasta Częstochowy z dnia 30 września 2021 r., dokonuje się zmian, obejmujących:

1) utworzenie terenów oznaczonych symbolami PU10 i KD4 na części terenu oznaczonego symbolem PUS;

2) wprowadzenie nieprzekraczalnych linii zabudowy wzdłuż terenu drogi publicznej, oznaczonej symbolem KD4, w terenach oznaczonych symbolami PUS i PU10 (w odległości 5 m od linii rozgraniczającej tereny);

3) zmianę przebiegu nieprzekraczalnych linii zabudowy wzdłuż wschodniej granicy terenów oznaczonych symbolami PU2, PUS i PU9 (zmniejszenie odległości nieprzekraczalnych linii zabudowy od linii rozgraniczających teren do 10 m);

4) usunięcie terenu oznaczonego symbolem IT2;

5) usunięcie oznaczenia o charakterze informacyjnym „projektowany gazociąg średniego ciśnienia”;

6) wprowadzenie oznaczenia o charakterze informacyjnym w brzmieniu: „istniejący gazociąg średniego ciśnienia wraz ze strefą kontrolowaną”;

7) zamieszczenie aktualnego wyrysu ze Studium uwarunkowań i kierunków zagospodarowania przestrzennego miasta Częstochowy, przyjętego uchwałą nr 263.XX.2019 Rady Miasta Częstochowy z dnia 21 listopada 2019 r.

§ 3. Załącznikami do niniejszej uchwały są:

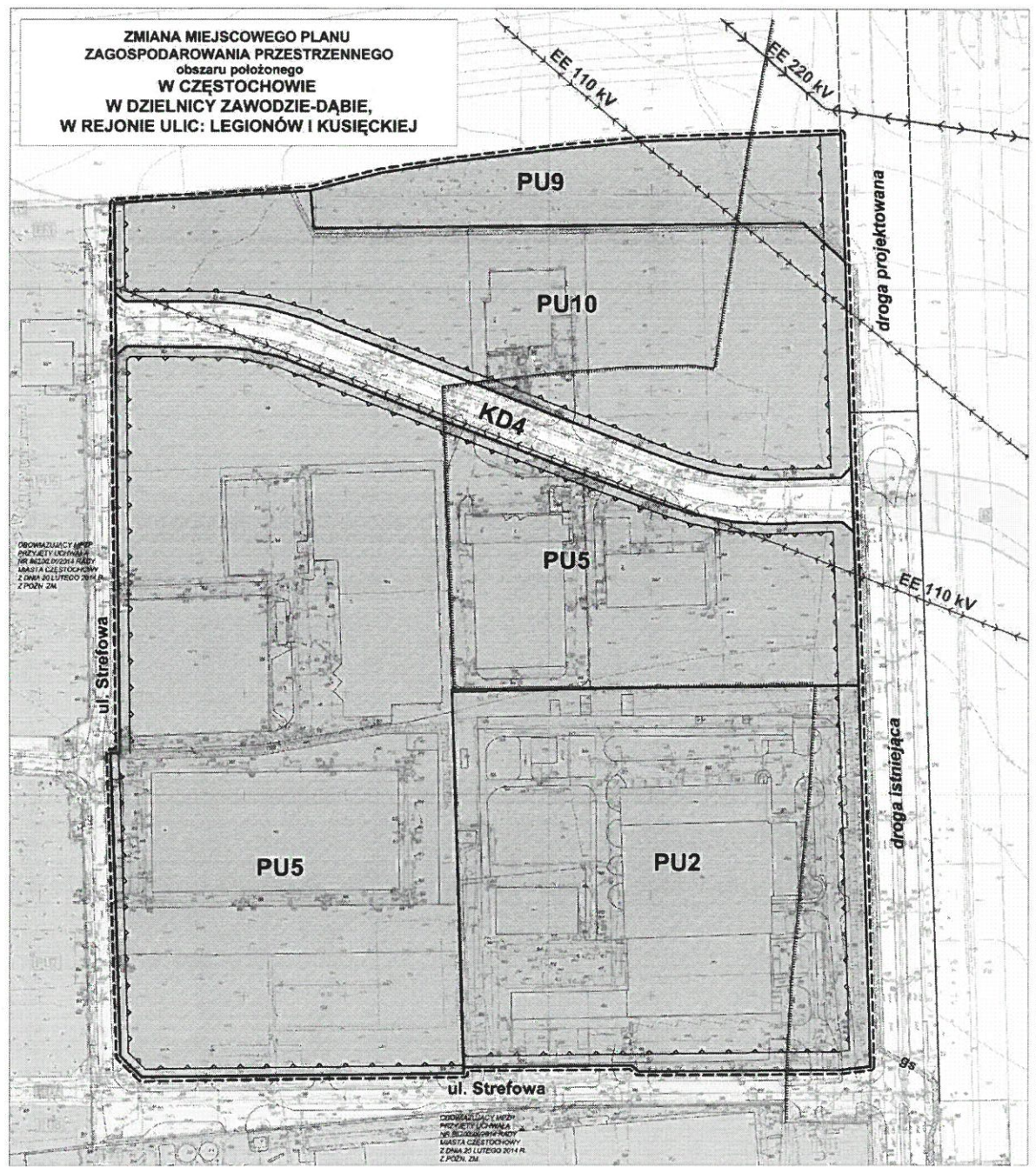
1) załącznik nr 1- rysunek zmiany planu wykonany na kopii mapy zasadniczej w skali 1 : 1000, będący integralną częścią niniejszej uchwały;

2) załącznik nr 2 - rozstrzygnięcie Rady Miasta Częstochowy o sposobie realizacji zapisanych w zmianie planu inwestycji z zakresu infrastruktury technicznej należących do zadań własnych gminy oraz zasad ich finansowania;

3) załącznik nr 3 - dane przestrzenne dla aktu planowania przestrzennego.

§ 4. Wykonanie uchwały powierza się Prezydentowi Miasta Częstochowy.

§ 5. Uchwała wchodzi w życie po upływie 14 dni od dnia jej ogłoszenia w Dzienniku Urzędowym Województwa Śląskiego.



**LEGENDA**  
**OZNACZENIA OBOWIĄZUJĄCE**

- GRANICE OBSZARU OBJĘTEGO PLANEM MIEJSCOWYM
- LINIE ROZGRANICZAJĄCE TERENY O RÓŻNYM PRZEZNACZENIU LUB RÓŻNYCH ZASADACH ZAGOSPODAROWANIA
- NIEPRZEKRACZALNE LINIE ZABUDOWY
- GRANICE OBSZARU A TERENU OCHRONY POŚREDNIEJ STREFY OCHRONNEJ UŁĘCIA WODY PODZIEMNEJ „SROCKO-OLSZTYN” USTALONEGO I CHRONIONEGO NA PODSTAWIE ODREBNYCH PRZEPISÓW

**PRZEZNACZENIE TERENÓW WYDREBNIONYCH LINIAMI ROZGRANICZAJĄCYMI:**

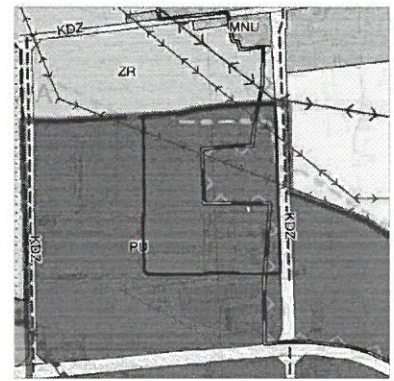
- PU TERENY ZABUDOWY PRODUKCyjNO-USŁUGOWEJ
- KD TERENY DRÓG PUBLICZNYCH

**OZNACZENIA O CHRAKTERZE INFORMACYJNYM NIE BĘDĄCE USTALENIAMI PLANU**

- ISTNIEJĄCE SIECI INFRASTRUKTURY TECHNICZNEJ – NAPIĘTRZNE SIECI ELEKTROENERGETYCZNE
- ISTNIEJĄCY GAZOCIĄG ŚREDNIEGO CIŚNIENIA WRAZ ZE STREFĄ KONTROLOWANA

WYRSZ ZE STUDIUM UWARUNKÓW I KIERUNKÓW ZAGOSPODAROWANIA PRZESTRZENNEGO MIASTA CZĘSTOCHOWY SKALA 1:10 000

GRANICE OBSZARU OBJĘTEGO PLANEM MIEJSCOWYM



KZ	skazy zabudowy infrastrukturalnej (zob. załącznik 1 do projektu)	MN	skazy do budowy obiektów gospodarczych (zob. załącznik 1 do projektu)
KZ	skazy zabudowy produkcyjnej (zob. załącznik 1 do projektu)	MN	skazy do budowy obiektów mieszkalnych (zob. załącznik 1 do projektu)
KZ	skazy do budowy obiektów mieszkalnych (zob. załącznik 1 do projektu)	MN	skazy do budowy obiektów usługowych (zob. załącznik 1 do projektu)
KZ	skazy do budowy obiektów usługowych (zob. załącznik 1 do projektu)	MN	skazy do budowy obiektów rekreacyjnych (zob. załącznik 1 do projektu)
KZ	skazy do budowy obiektów rekreacyjnych (zob. załącznik 1 do projektu)	MN	skazy do budowy obiektów sportowych (zob. załącznik 1 do projektu)
KZ	skazy do budowy obiektów sportowych (zob. załącznik 1 do projektu)	MN	skazy do budowy obiektów kulturalnych (zob. załącznik 1 do projektu)
KZ	skazy do budowy obiektów kulturalnych (zob. załącznik 1 do projektu)	MN	skazy do budowy obiektów o charakterze ogólnym (zob. załącznik 1 do projektu)
KZ	skazy do budowy obiektów o charakterze ogólnym (zob. załącznik 1 do projektu)	MN	skazy do budowy obiektów o charakterze ogólnym (zob. załącznik 1 do projektu)

**ZAŁĄCZNIK NR 1**  
DO UCHWAŁY NR RADY MIASTA CZĘSTOCHOWY z dnia ..... w sprawie  
**ZMIANA MIEJSCOWEGO PLANU ZAGOSPODAROWANIA PRZESTRZENNEGO**  
obszaru położonego w Częstochowie w dzielnicy Zawodzie-Dąbie,  
w rejonie ulic: Legionów i Kusieckiej

**RYSUNEK PLANU MIEJSCOWEGO** skala 1:1000

0 10 20 metry

**MIEJSKA PRACOWNIA URBANISTYCZNO-PLANISTYCZNA**  
42-202 Częstochowa, ul. Legionów 52 tel. 34 3707888



Załącznik Nr 2 do uchwały Nr  
Rady Miasta Częstochowy  
z dnia ..... 2022 r.

**Rozstrzygnięcie Rady Miasta Częstochowy o sposobie realizacji zapisanych w planie inwestycji z zakresu infrastruktury technicznej, należących do zadań własnych gminy oraz zasadach ich finansowania, zgodnie z przepisami o finansach publicznych**

Działając zgodnie z art. 20 ust. 1 ustawy z dnia 27 marca 2003 r. o planowaniu i zagospodarowaniu przestrzennym (tj. Dz. U. z 2022 r. poz. 503) Rada Miasta Częstochowy stwierdza, że uchwalenie zmiany miejscowego planu zagospodarowania przestrzennego obszaru położonego w Częstochowie w dzielnicy Zawodzie-Dąbie, w rejonie ulic: Legionów i Kusięckiej nie wiąże się z koniecznością realizacji lub finansowania inwestycji z zakresu infrastruktury technicznej, które należą do zadań własnych gminy.

Załącznik Nr 3 do uchwały Nr .....

Rady Miasta Częstochowy

z dnia ..... 2022 r.

Zalacznik3.gml

**Dane przestrzenne, o których mowa w art. 67a ust. 3 i 5 ustawy z dnia 27 marca 2003 r. o planowaniu i zagospodarowaniu przestrzennym (j.t. Dz.U. z 2020 r. poz. 293 z późn. zm.) ujawnione zostaną po kliknięciu w ikonę**

## **Uzasadnienie**

**wymagane art. 15 ust. 1 ustawy z dnia 27 marca 2003 r. o planowaniu i zagospodarowaniu przestrzennym do projektu zmiany miejscowego planu zagospodarowania przestrzennego obszaru położonego w Częstochowie, w dzielnicy Zawodzie-Dąbie, w rejonie ulic: Legionów i Kusieckiej.**

### **1. Podstawa prawna**

Projekt zmiany planu miejscowego sporządzony został w następstwie podjęcia uchwały Nr 601.XLIV.2021 Rady Miasta Częstochowy z dnia 20 maja 2021 r. w sprawie przystąpienia do sporządzenia zmiany miejscowego planu zagospodarowania przestrzennego obszaru położonego w Częstochowie, w dzielnicy Zawodzie-Dąbie, w rejonie ulic: Legionów i Kusieckiej, zmienionej uchwałą Nr 681.XLIX.2021 Rady Miasta Częstochowy z dnia 30 września 2021 r.

Przystąpienie do prac planistycznych jest związane z działaniami podejmowanymi przez Wydział Funduszy Europejskich i Rozwoju Urzędu Miasta Częstochowy w zakresie przygotowania atrakcyjnej oferty terenów inwestycyjnych w Katowickiej Specjalnej Strefie Ekonomicznej dla pozyskania potencjalnych inwestorów.

### **2. Odniesienie do obowiązujących dokumentów planistycznych**

Projekt zmiany planu nie narusza ustaleń obowiązującego Studium Uwarunkowań i Kierunków Zagospodarowania Przestrzennego Miasta Częstochowy (przyjętego Uchwałą Nr 263.XX.2019 Rady Miasta Częstochowy z dnia 21 listopada 2019 r.)

Obowiązujące studium, jako główny kierunek przeznaczenia terenu objętego projektem zmiany planu wskazuje obszar zabudowy produkcyjno-usługowej (PU). Ze względu na istniejące uwarunkowania w projekcie zmiany planu wyodrębniono z terenu PU5 istniejącą drogę publiczną (KD4). Jest to zgodne z zapisem ustaleń Kierunków zagospodarowania przestrzennego pkt 1.3.2. ppkt 7 „W obrębie wszystkich obszarów, jeśli jest to uzasadnione ich specyfiką lub odpowiednio do potrzeb, w planach miejscowych można wyznaczać następujące rodzaje przeznaczenia terenów: - Tereny dróg publicznych i wewnętrznych.....”

Obecne przeznaczenie działek określa miejscowy plan zagospodarowania przestrzennego obszaru położonego w Częstochowie, w dzielnicy Zawodzie-Dąbie, w rejonie ulic: Legionów i Kusieckiej, przyjęty Uchwałą Nr 862/XLIX//2014 Rady Miasta Częstochowy z dnia 20 lutego 2014 r. z późn. zm. (jt. Dz. Urz. Woj. Śląskiego poz. 4288 z dnia 29 maja 2020 r.). Obowiązującym planem miejscowym objęty jest obszar o powierzchni ok. 43 ha. Aktualnym przeznaczeniem terenu, który znalazł się w granicach opracowania są tereny produkcyjno-usługowe (PU2, PU5 i PU9) oraz teren infrastruktury technicznej (IT2).

Zmiana planu dotyczy obszaru o powierzchni 16 ha i ma charakter nowelizacji dokumentu obowiązującego.

### **3. Cel i zakres opracowania**

Podjęte prace planistyczne mają na celu zmianę ustaleń miejscowego planu zagospodarowania przestrzennego przyjętego w 2014 r. (zmienionego w 2019 r.), w zakresie:

- a) zmiany przebiegu nieprzekraczalnej linii zabudowy,
- b) wyodrębnienia, z terenu PU5, terenu istniejącej drogi publicznej (KD4),
- c) likwidacji terenu IT2.

Wyznaczona, po wschodniej stronie obszaru objętego zmianą planu, linia zabudowy została zmniejszona z 30 m do 10 m. Ustalona w obowiązującym planie miejscowym linia zabudowy o szerokości 30 m ograniczała możliwość sprzedaży tego terenu pod inwestycję magazynową czy produkcyjną o powierzchni wystarczającej by uzasadnić koszty zakupu działki przez potencjalnego inwestora. W projekcie zmiany planu ustalono położenie nieprzekraczalnej linii zabudowy wzdłuż wschodniej granicy opracowania w odległości 10 m od linii rozgraniczających tereny.

Droga publiczna (klasa techniczna – droga lokalna), o długości ok. 360 m i szer. 22 m, zrealizowana w 2017 r. na podstawie ustawy z dnia 10 kwietnia 2003 r. o szczególnych zasadach przygotowania i realizacji inwestycji w zakresie dróg publicznych dla obsługi komunikacyjnej terenów Katowickiej Specjalnej Strefy Ekonomicznej, została ujawniona na rysunku planu.

W skutek wyodrębnienia liniami rozgraniczającymi terenu drogi publicznej z terenu PU5, podzieleniu uległ teren PU5 na PU5 i PU10. Jednocześnie jej wydzielenie spowodowało konieczność wprowadzenia nieprzekraczalnych linii zabudowy wzdłuż drogi publicznej (KD4).

Ponadto powiększeniu uległa powierzchnia terenu PU, kosztem terenu IT2 (powiększenie terenu PU/likwidacja terenu IT2 – o ok. 7 tys. m<sup>2</sup>). Teren IT wyznaczony został w obowiązującym planie dla lokalizacji obiektów liniowych, w tym w szczególności sieci gazowych oraz innych urządzeń infrastruktury technicznej, dróg wewnętrznych i ścieżek rowerowych. Likwidacja terenu IT2 jest wynikiem rezygnacji przez Polską Spółkę Gazownictwa z budowy gazociągu wysokiego ciśnienia DN 200 (od istniejącego węzła rozdzielczego gazu przy ul. Legionów do stacji redukcyjno-pomiarowej przy ul. Drogowców), dla realizacji którego Rada Miasta Częstochowy w 2005 roku uchwaliła plan miejscowy (Uchwała nr 611/XLIII/2005 z dnia 18 kwietnia 2005 r. z późn. zm.). Ponadto w 2015 r. zrealizowany został gazociąg średnioprężny DN 315 (zakres ciśnienia 100 - 350 kPa), częściowo poza obszarem planu. Dla ww. gazociągu średnioprężnego, zgodnie z Rozporządzeniem Ministra Gospodarki z dnia 26 kwietnia 2013 r. w sprawie warunków technicznych, jakim powinny odpowiadać sieci gazowe i ich usytuowanie (Dz. U. poz. 640), strefa kontrolowana wynosi 1,0 m (tj. 0,5 m z obu stron osi gazociągu).

Dla budowy powyższych gazociągów aktualnie brak jest uzasadnienia do utrzymywania rezerwy terenowej w planie miejscowym. Zmiana w powyższym zakresie możliwa była w obszarze objętym zmianą planu - usunięto teren oznaczony symbolem IT2, natomiast w pozostałej części obowiązującego planu miejscowego

(nie objętej zmianą planu) pozostał teren oznaczony symbolem IT1 wraz z przebiegiem projektowanego gazociągu wysokiego ciśnienia.

Zmiana ustaleń planu miejscowego dotyczy działek w większości będących własnością Skarbu Państwa i Gminy Miasta Częstochowy, znajdujących się w rejonie ul. Strefowej w Częstochowie, w strefie oddziaływania Katowickiej Specjalnej Strefy Ekonomicznej S.A. Obejmuje tereny kształtującej się zabudowy produkcyjno-usługowej, w rejonie siedziby Polskiej Spółki Gazownictwa sp. z o.o. Lokalizację znalazły tutaj obiekty produkcyjne m.in. branży samochodowej i spożywczej.

#### **4. Sposób realizacji wymogów wynikających z art. 15 ust. 1 pkt 1 ustawy z dnia 27 marca 2003 r. o planowaniu i zagospodarowaniu przestrzennym (zwana dalej ustawą)**

4.1.Sposób realizacji wymogów wynikających z art. 1 ust. 2 ustawy:

a) wymagania ładu przestrzennego, w tym urbanistyki i architektury, a także wymóg uwzględnienia walorów architektonicznych i krajobrazowych - pozostają bez zmian,

b) stan wymagań ochrony środowiska, w tym gospodarowania wodami i ochrony gruntów rolnych i leśnych; wymagań ochrony dziedzictwa kulturowego i zabytków oraz dóbr kultury współczesnej; wymagań ochrony zdrowia oraz bezpieczeństwa ludzi i mienia, a także potrzeb osób ze szczególnymi potrzebami, o których mowa w ustawie z dnia 19 lipca 2019 r. o zapewnianiu dostępności osobom ze szczególnymi potrzebami (Dz. U. z 2020 r. poz. 1062 z późn zm.); potrzeb obronności i bezpieczeństwa państwa; potrzeb interesu publicznego; potrzeb w zakresie rozwoju infrastruktury technicznej, w szczególności sieci szerokopasmowych; potrzeb zapewnienia odpowiedniej ilości i jakości wody, do celów zaopatrzenia ludności - pozostają bez zmian,

c) walory ekonomiczne przestrzeni oraz prawo własności, potrzeby ochrony istniejącego stanu zagospodarowania terenu, jak i zmian w zakresie jego zagospodarowania, a także wyniki przeprowadzonych analiz uwzględniono stosownie do uwarunkowań lokalnych,

d) wymogi zapewnienia udziału społeczeństwa w pracach nad zmianą miejscowego planu *zagospodarowania* przestrzennego, w tym przy użyciu środków komunikacji elektronicznej;

- Ogłoszenie prasowe opublikowane w Gazecie Wyborczej z dnia 18 czerwca 2021 r. oraz Obwieszczenie umieszczone na stronie BIP Urzędu Miasta Częstochowy, a także na tablicy ogłoszeń Urzędu Miasta Częstochowy od dnia 18.06.2021 r. do dnia 12.07.2021 r. zawierające informacje o przystąpieniu do sporządzenia projektu planu i jego przedmiocie oraz możliwości składania wniosków,

- Ogłoszenie prasowe po zmianie uchwały o przystąpieniu opublikowane w Gazecie Wyborczej z dnia 15 października 2021 r. oraz Obwieszczenie umieszczone na stronie BIP Urzędu Miasta Częstochowy, a także na tablicy ogłoszeń Urzędu Miasta Częstochowy od dnia 15.10.2021 r. do dnia 08.11.2021 r. zawierające

informacje o przystąpieniu do sporządzenia projektu planu i jego przedmiocie oraz możliwości składania wniosków,

- Ogłoszenie prasowe opublikowane w Gazecie Wyborczej z dnia 15 marca 2022 r. tablicy ogłoszeń Urzędu Miasta Częstochowy od dnia 23 marca 2022 r. do dnia 13 kwietnia 2022 r. zawierające informacje o wyłożeniu do publicznego wglądu projektu planu miejscowego wraz z uzasadnieniem, w tym w wersji elektronicznej, w Biuletynie Informacji Publicznej,

- umożliwienie zapoznania się z niezbędną dokumentacją sprawy w miejscu wyłożenia tj. w Miejskiej Pracowni Urbanistyczno-Planistycznej a także na stronie internetowej BIP Urzędu Miasta Częstochowy,

- zorganizowanie dyskusji publicznej nad rozwiązaniami przyjętymi w projekcie zmiany planu miejscowego w dniu 30 marca 2022 r., przy użyciu środków porozumiewania się na odległość,

e) wymogi zachowania jawności i przejrzystości procedur planistycznych zrealizowano poprzez:

- ogłoszenie w miejscowej prasie oraz obwieszczenie o podjęciu uchwały o przystąpieniu do sporządzenia projektu planu określając formę, miejsce i termin składania wniosków,

- zawiadomienie na piśmie o podjęciu uchwały o przystąpieniu do sporządzenia planu instytucje i organy właściwe do uzgadniania i opiniowania,

- uzyskanie wymaganych opinii i uzgodnień,

- ogłoszenie w miejscowej prasie oraz przez obwieszczenie o wyłożeniu projektu planu do publicznego wglądu na okres co najmniej 21 dni,

- zorganizowanie dyskusji publicznej nad przyjętymi w projekcie planu rozwiązaniami, umożliwienie zainteresowanym wniesienia uwag dotyczących projektu planu miejscowego do dnia 28 kwietnia 2022 r.;

#### 4.2. Sposób realizacji wymogów wynikających z art. 1 ust. 3 ustawy

W procesie tworzenia przedmiotowej zmiany miejscowego planu zagospodarowania przestrzennego, zważając na zabezpieczenie interesu publicznego oraz możliwego uwzględnienia interesów prywatnych zmierzających do ochrony istniejącego stanu zagospodarowania terenu, jak i zmian w zakresie jego zagospodarowania, na etapie projektowym wzięto pod uwagę następujące aspekty:

- uwarunkowania środowiskowe obszaru objętego planem,

- istniejący stan zagospodarowania obszaru objętego zmianą planu oraz jego wyposażenie w infrastrukturę techniczną i komunikacyjną,

- politykę Miasta określoną w studium uwarunkowań i kierunków zagospodarowania przestrzennego,

- wnioski zgłaszane na etapie przystąpienia do sporządzenia zmiany planu przez właściwe organy i instytucje.

#### 4.3. Sposób realizacji wymogów wynikających z art. 1 ust. 4 ustawy

W procesie kształtowania struktury przestrzennej zmiany planu uwzględniono wymagania ładu przestrzennego, efektywnego gospodarowania przestrzenią oraz walory ekonomiczne przestrzeni,

Zaproponowane rozwiązania komunikacyjne dają możliwość wykorzystania istniejącego systemu publicznego transportu zbiorowego i pozwalają na jego dalszy rozwój.

#### **5. Sposób realizacji wymogów wynikających z art. 15 ust. 1 pkt 2 ustawy z dnia 27 marca 2003 r. o planowaniu i zagospodarowaniu przestrzennym**

Projekt planu zachowuje zgodność z Uchwałą nr 436/XXXII.2020 z dnia 27 sierpnia 2020 r. Rady Miasta Częstochowy w sprawie aktualności Studium uwarunkowań i kierunków zagospodarowania przestrzennego i planów miejscowych miasta Częstochowy, podjętej na podstawie art. 32 ust. 1 ustawy o planowaniu i zagospodarowaniu przestrzennym. Uchwała, dopuszcza w uzasadnionych przypadkach, możliwość opracowania miejscowych planów zagospodarowania przestrzennego innych, niż wymienione w „Wieloletnim programie sporządzania miejscowych planów zagospodarowania przestrzennego na lata 2020-2023”. Projekt sporządzany jest w oparciu o § 3 ww. uchwały, zgodnie z którym w uzasadnionych przypadkach dopuszcza się możliwość opracowania miejscowych planów zagospodarowania przestrzennego innych, niż wymienione w ww. programie.

#### **6. Sposób realizacji wymogów wynikających z art. 15 ust. 1 pkt 3 ustawy z dnia 27 marca 2003 r. o planowaniu i zagospodarowaniu przestrzennym**

Nie prognozuje się, aby wnioskowana zmiana planu wywołała konieczność realizacji lub finansowania inwestycji z zakresu infrastruktury technicznej, które należą do zadań własnych gminy. Stan ten znajduje odzwierciedlenie w sporządzonej prognozie skutków finansowych uchwalenia zmiany planu miejscowego.

Z up. Prezydenta Miasta

(-) Piotr Grzybowski  
Zastępca Prezydenta  
Miasta Częstochowy

Radca prawny  
(-) Renata Walichnowska

Kierownik Miejskiej Pracowni  
Urbanistyczno-Planistycznej  
(-) Aleksandra Wójcik



UCHWAŁA NR .....  
RADY MIASTA CZĘSTOCHOWY

z dnia ..... 2022 r.

w sprawie miejscowego planu zagospodarowania przestrzennego obejmującego obszar położony w Częstochowie, w dzielnicach: Lisiniec i Gnaszyn-Kawodrza, w rejonie ulic: Głównej, Tatrzańskiej i Lwowskiej (obszar nr 1)

Na podstawie art. 18 ust. 2 pkt 5 ustawy z dnia 8 marca 1990 r. o samorządzie gminnym (jt. Dz. U. z 2022 r. poz. 559, 1005) oraz art. 3 ust. 1 i art. 20 ust. 1 ustawy z dnia 27 marca 2003 r. o planowaniu i zagospodarowaniu przestrzennym (jt. Dz. U. z 2022 r. poz. 503), Rada Miasta Częstochowy uchwała:

**Rozdział 1**  
**Ustalenia ogólne**

§ 1. 1. Uchwała się miejscowy plan zagospodarowania przestrzennego obejmujący obszar położony w Częstochowie, w dzielnicach: Lisiniec i Gnaszyn-Kawodrza, w rejonie ulic: Głównej, Tatrzańskiej i Lwowskiej - zwany dalej „planem” - po stwierdzeniu, że nie narusza on ustaleń Studium uwarunkowań i kierunków zagospodarowania przestrzennego miasta Częstochowy, przyjętego uchwałą Nr 263.XX.2019 Rady Miasta Częstochowy z dnia 21 listopada 2019 r.

2. Plan obejmuje obszar o powierzchni ok. 65 ha, w granicach wyznaczonych w uchwale Nr 260.XX.2019 Rady Miasta Częstochowy z dnia 21 listopada 2019 r. w sprawie przystąpienia do sporządzenia miejscowych planów zagospodarowania przestrzennego obejmujących obszary położone w Częstochowie, w dzielnicach: Lisiniec, Gnaszyn-Kawodrza oraz Stradom.

3. Granice obszaru objętego planem, określone są na rysunku planu.

§ 2. 1. Plan składa się z integralnych części:

- 1) tekstowej, której treść stanowi niniejsza uchwała;
- 2) graficznej, stanowiącej rysunek planu sporządzony na kopii mapy zasadniczej w skali 1:2000.

2. Załącznikami do uchwały są:

- 1) rysunek planu, stanowiący załącznik nr 1;
- 2) rozstrzygnięcie Rady Miasta Częstochowy o sposobie realizacji zapisanych w planie inwestycji z zakresu infrastruktury technicznej należących do zadań własnych gminy oraz zasadach ich finansowania, stanowiące załącznik nr 2;



3) dane przestrzenne, stanowiące załącznik nr 3.

§ 3. 1. Określenie przeznaczenia oraz sposobu zagospodarowania i warunków zabudowy terenów następuje na podstawie ustaleń właściwych dla danego terenu:

- 1) ogólnych i szczegółowych określonych w niniejszej uchwale;
- 2) wyrażonych graficznie na rysunku planu.

2. Obowiązującymi ustaleniami planu, wyrażonymi graficznie na rysunku planu, są:

- 1) granice obszaru objętego planem;
- 2) linie rozgraniczające tereny o różnym przeznaczeniu lub różnych zasadach zagospodarowania;
- 3) nieprzekraczalne linie zabudowy;
- 4) oznaczenia graficzne oraz symbole literowe terenów wyodrębnionych liniami rozgraniczającymi,

odnoszące się do ich przeznaczenia:

- a) U - teren zabudowy usługowej,
- b) MNU - teren zabudowy mieszkaniowo-usługowej,
- c) MN - teren zabudowy mieszkaniowej jednorodzinnej,
- d) R/U - teren roślinnej produkcji rolniczej i zabudowy usługowej,
- e) WZ - teren zbiorników wodnych i zieleni,
- f) KDG - teren drogi publicznej klasy technicznej głównej,
- g) KDZ - teren drogi publicznej klasy technicznej zbiorczej,
- h) KDD - teren drogi publicznej klasy technicznej dojazdowej,
- i) KDW - teren drogi wewnętrznej,
- j} KT - teren transportu kolejowego;

5) numer porządkowy wyróżniający teren wydzielony liniami rozgraniczającymi spośród innych terenów o tym samym przeznaczeniu i symbolu literowym.

3. Na rysunku planu wprowadzono oznaczenie graficzne identyfikujące obiekt objęty ochroną na podstawie przepisów odrębnych z zakresu dziedzictwa kulturowego i ochrony zabytków.

4. Pozostałe oznaczenia na rysunku planu mają charakter informacyjny i nie są ustaleniami planu:

- 1) granica strefy oddziaływania dwóch istniejących elektrowni wiatrowych o mocy 500 kW i 300 kW - zlokalizowanych w rejonie ulicy Konwaliowej w Częstochowie (poza granicami obszaru objętego planem);

2) tereny zamknięte ustalone przez ministra właściwego do spraw transportu, przez które przebiegają linie kolejowe;

3) granica obszaru znajdującego się w określonej odległości od granicy działek wchodzących w skład obszaru kolejowego, t.j.:

a) mniejszej lub równej 4 m,

b) mniejszej lub równej 10 m,

c) mniejszej lub równej 20 m;

4) granice obszaru dna doliny rzecznej - rejonu potencjalnych podtopień;

5) istniejąca napowietrzna linia elektroenergetyczna 110 kV (usytuowana poza granicami obszaru objętego planem);

6) projektowana droga klasy technicznej - zbiorcza, zgodnie z ustaleniami Studium uwarunkowań i kierunków zagospodarowania przestrzennego miasta Częstochowy (poza granicami obszaru objętego planem);

7) informacja o lokalizacji całego obszaru objętego planem w granicach regionu wodnego Warty;

8) tereny narażone na wystąpienie powodzi, dla których prawdopodobieństwo wystąpienia powodzi jest niskie i wynosi 0,2% (poza granicami obszaru objętego planem).

5. Użycie w uchwale samego symbolu literowego oznaczającego przeznaczenie terenów wyodrębnionych liniami rozgraniczającymi, bez przytaczania wszystkich numerów porządkowych, służących identyfikacji poszczególnych terenów o tych samych symbolach literowych oznacza, że ustalenia planu dotyczą wszystkich terenów o tym symbolu literowym.

6. Ustalenia planu zawarte w tekście planu oraz wyrażone graficznie na rysunku planu obowiązują łącznie.

7. Położenie linii, które nie zostały zwymiarowane w części tekstowej planu, należy określać poprzez odczyt rysunku planu, z uwzględnieniem jego skali.

8. Określone w ustaleniach szczegółowych wskaźniki powierzchni zabudowy, powierzchni biologicznie czynnej, intensywności zabudowy należy odnosić do działki budowlanej lub jej części, która znajduje się w granicach terenu wyznaczonego liniami rozgraniczającymi.

§ 4. 1. Ilekroć w uchwale jest mowa o:

1) **terenie** - należy przez to rozumieć wydzieloną na rysunku planu liniami rozgraniczającymi i oznaczoną symbolem literowym (bądź symbolem literowym wraz z numerem porządkowym, służącym identyfikacji poszczególnych terenów o tych samych symbolach literowych) część obszaru objętego planem, o określonym przeznaczeniu i ustalonych zasadach lub warunkach zagospodarowania;

2) **przeznaczeniu terenu** - należy przez to rozumieć określenie funkcji charakteryzujących zabudowę, zagospodarowanie i użytkowanie terenu;

3) **przeznaczeniu podstawowym terenu** - należy przez to rozumieć przeznaczenie terenu, którego udział przeważa w obrębie działek budowlanych, i któremu jest podporządkowane przeznaczenie dopuszczalne terenu;

4) **przeznaczeniu dopuszczalnym terenu** - należy przez to rozumieć przeznaczenie terenu, które w granicach działki budowlanej może jedynie współwystępować z podstawowym przeznaczeniem terenu, nie kolidując i/lub nie uniemożliwiając zagospodarowania działki budowlanej zgodnie z przeznaczeniem podstawowym; funkcje przeznaczenia dopuszczalnego nie mogą zajmować więcej niż 40% powierzchni użytkowej zabudowy i 40% powierzchni działki budowlanej;

5) **nieprzekraczalnej linii zabudowy**- należy przez to rozumieć ustaloną na rysunku planu linię określającą minimalną odległość usytuowania zewnętrznej krawędzi zewnętrznej ściany projektowanych budynków od określonej linii rozgraniczającej; nieprzekraczalna linia zabudowy nie obliguje do wznoszenia budynków w granicy jej przebiegu; nie dotyczy ona podziemnych części budynków oraz elementów architektonicznych takich jak: okapy, gzymsy, balkony, wykusze, schody, zadaszenia, podesty, pochylnie dla osób ze szczególnymi potrzebami, rampy, windy, elementy wystroju elewacji oraz obiekty takie jak portiernie;

6) **usługach** - należy przez to rozumieć prowadzenie czynności usługowych, przeznaczone dla celów konsumpcji indywidualnej, zbiorowej i ogólnospołecznej; pojęcie „usługi” obejmuje pojęcie zdefiniowane jako „usługi publiczne”; nie obejmuje obiektów służących funkcji zdefiniowanej jako „wytwórczość”;

7) **usługach publicznych** - należy przez to rozumieć usługi użyteczności publicznej z zakresu: administracji, wymiaru sprawiedliwości, edukacji, nauki, opieki zdrowotnej, opieki społecznej, kultury i sztuki, sportu, obsługi bankowej, usług pocztowych oraz ochrony przeciwpożarowej, bezpieczeństwa państwa, porządku i bezpieczeństwa publicznego;

8) **wytwórczości** - należy przez to rozumieć działalność, w ramach której mieści się wytwarzanie bezpośrednio lub w sposób pośredni nowych wyrobów (w szczególności wytwarzanie lub obróbka: surowców, półfabrykatów, elementów, części, wyrobów finalnych), prowadzone przez mikroprzedsiębiorców lub małych przedsiębiorców, w tym rzemieślników, w rozumieniu przepisów ustawy z dnia 22 marca 1989 r. o rzemiośle (jt. Dz. U. z 2020 r. poz. 2159, z 2018 r. poz. 2245);

9) **działalności o charakterze nieuciążliwym** - należy przez to rozumieć przedsięwzięcia, które nie należą do mogących zawsze znacząco i potencjalnie znacząco oddziaływać na środowisko, zgodnie z przepisami wykonawczymi do ustawy z dnia 3 października 2008 r. o udostępnianiu informacji o środowisku i jego ochronie, udziale społeczeństwa w ochronie środowiska oraz o ocenach oddziaływania na środowisko (jt. Dz. U. z 2022 r. poz. 1029);

10) **dachu płaskim** - należy przez to rozumieć dachy o nachyleniu głównych połaci dachowych mniejszym niż 12°, niezależnie od układu głównych połaci dachowych, w tym - dachy pogrążone;

11) **zabudowie** - należy przez to rozumieć budynki;

12) **powierzchni zabudowy** - należy przez to rozumieć powierzchnię terenu zajęłą przez budynek w stanie wykończonym, obliczoną zgodnie z zasadami zawartymi w Polskiej Normie PN-ISO 9836:1997;

13) **intensywności zabudowy** - należy przez to rozumieć wskaźnik powierzchni całkowitej zabudowy w odniesieniu do powierzchni działki budowlanej, o którym mowa w art. 15 ust. 2 pkt 6 ustawy;

14) **powierzchni użytkowej** - należy przez to rozumieć część powierzchni kondygnacji netto, która odpowiada celom i przeznaczeniu budynku, obliczona zgodnie z zasadami zawartymi w Polskiej Normie PN-ISO 9836:1997;

15) **wysokości zabudowy** - należy przez to rozumieć wielkość mierzoną od najniższego poziomu terenu w obrysie rzutu obiektu na płaszczyznę poziomą, do najwyższej położonego punktu przekrycia (dachu, stropodachu i in.) obiektu, łącznie z grubością izolacji cieplnej i warstwy ją osłaniającej, bez uwzględniania - wyniesionych ponad ten punkt - maszynowni dźwigów i innych pomieszczeń technicznych.

2. Użyte w uchwale pojęcia:

1) **uchwała** - oznacza niniejszą uchwałę Rady Miasta Częstochowy;

2) **ustawa** - oznacza ustawę z dnia 27 marca 2003 r. o planowaniu i zagospodarowaniu przestrzennym;

3) **działka budowlana** - odpowiada definicji działki zawartej w art. 2 pkt 12 ustawy;

4) **powierzchnia biologicznie czynna** - odpowiada definicji terenu biologicznie czynnego zawartej w §3 pkt 22 Rozporządzenia Ministra Infrastruktury z dnia 12 kwietnia 2002 r. w sprawie warunków technicznych, jakim powinny odpowiadać budynki i ich usytuowanie (tj. Dz. U. z 2019 r. poz. 1065, z 2020 r. poz. 1608, 2351, z 2022 r. poz. 248);

5) **urządzenia infrastruktury technicznej** - odpowiadają obiektom, o których budowie jest mowa w art. 143 ust. 2 ustawy z dnia 21 sierpnia 1997 r. o gospodarce nieruchomościami (tj. Dz. U. z 2021 r. poz. 1899, 815);

6) **gospodarowanie odpadami** - odpowiada definicji tego pojęcia zawartej w art. 3 ust. 1 pkt 2 ustawy z dnia 14 grudnia 2012 r. o odpadach (tj. Dz. U. z 2022 r. poz. 699, z 2021 r. poz. 2151);

7) **magazynowanie odpadów** - odpowiada procesom zdefiniowanym w art. 3 ust. 1 pkt 5 ustawy z dnia 14 grudnia 2012 r. o odpadach;

8) **przetwarzanie odpadów** - odpowiada procesom zdefiniowanym w art. 3 ust. 1 pkt. 21 ustawy z dnia 14 grudnia 2012 r. o odpadach;

9) **obszar kolejowy**- odpowiada definicji zawartej w ustawie z dnia 28 marca 2003 r. o transporcie kolejowym (t. Dz. U. z 2021 r. poz. 1984, z 2022 r. poz. 727);

10) **projektowanie uniwersalne** - odpowiada definicji zawartej w art. 2 pkt 4 ustawy z dnia 19 lipca 2019 r. o zapewnieniu dostępności osobom ze szczególnymi potrzebami (t. Dz. U. z 2020 r. poz. 1062, z 2022 r. poz. 975).

3. Ustalenia planu, w tym definicje sformułowane w § 4 uchwały, nie wyłączają stosowania obowiązujących przepisów prawa.

## **Rozdział 2.**

### **Zasady ochrony i kształtowania ładu przestrzennego oraz ogólne zasady kształtowania zabudowy**

§ 5. 1. Zmiana zagospodarowania terenu oraz lokalizacja obiektów budowlanych i urządzeń na działce nie mogą naruszać norm technicznych, sanitarnych i przeciwpożarowych oraz obowiązujących przepisów zawartych w ustawie z dnia 7 lipca 1994 r. - Prawo budowlane (t. Dz. U. z 2021 r. poz. 2351, 1986, z 2022 r. poz. 88, z 2020 r. poz. 2127) wraz z przepisami wykonawczymi.

2. Jeżeli inne ustalenia planu nie stanowią inaczej, w granicach terenów dopuszcza się lokalizację:

1) dróg wewnętrznych, ścieżek rowerowych, parkingów, sieci i urządzeń infrastruktury technicznej, rowów;

2) zieleni urządzonej i izolacyjnej, obiektów małej architektury.

3. Nową zabudowę należy lokalizować zgodnie z określonymi w Rozdziale 9 parametrami i wskaźnikami zabudowy oraz nieprzekraczalnymi liniami zabudowy, przedstawionymi graficznie na rysunku planu.

4. Teren pomiędzy linią zabudowy, a linią rozgraniczającą może być wykorzystany jedynie pod lokalizację:

1) ogrodzenia;

2) utwardzonego wjazdu na teren działki, ciągów komunikacji pieszej, zadaszonego i osłoniętego miejsca na pojemniki służące do gromadzenia odpadów stałych;

3) miejsc do parkowania;

4) sieci i urządzeń infrastruktury technicznej;

5) zieleni urządzonej i izolacyjnej;

6) obiektów małej architektury.

5. W odniesieniu do zabudowy, która w dniu uchwalenia planu w całości lub w części znajduje się pomiędzy linią rozgraniczającą teren, a wyznaczoną linią zabudowy:

1) dopuszcza się jej nadbudowę, pod warunkiem zachowania zgodności z pozostałymi ustaleniami planu;

2) dopuszcza się jej rozbudowę zgodnie z wyznaczoną nieprzekraczalną linią zabudowy.

6. Dopuszcza się lokalizację budynków w odległości 1,5 mod granicy z sąsiednią działką budowlaną o takim samym przeznaczeniu lub bezpośrednio przy granicy takiej działki, jeśli budynki te są zwrócone ścianą bez otworów okiennych i drzwiowych w stronę tej granicy.

7. Ustala się zasadę odseparowania funkcji potencjalnie konfliktowych, w szczególności poprzez oddzielenie działki użytkowanej dla funkcji usługowej bądź działalności wytwórczej, od graniczących z nią działek budowlanych użytkowanych wyłącznie dla funkcji mieszkaniowej, np. wielopiętrową, zimozieloną roślinnością o charakterze izolacyjnym lub ogrodzeniem spełniającym taki sam cel jak zieleń izolacyjna.

8. Ustala się zasadę usytuowania obiektów gospodarczych, garażowych i podobnych do nich obiektów towarzyszących zabudowie mieszkaniowej i mieszkaniowo-usługowej w taki sposób (np. w głębi działki budowlanej), aby nie tworzyły one wyznaczonych na rysunku planu linii zabudowy wzdłuż terenów komunikacji - dróg publicznych.

§ 6. 1 Uznaje się za zgodne z planem, w ramach ustalonego przeznaczenia terenów zlokalizowanych w granicach obszaru objętego planem:

1) roboty budowlane w rozumieniu przepisów ustawy z dnia 7 lipca 1994 r. - Prawo budowlane;

2) zmianę sposobu użytkowania obiektu lub jego części, zgodnie z ustaleniami planu;

3) lokalizację sieci i urządzeń infrastruktury technicznej innych niż służące ustalonemu przeznaczeniu terenu, o ile ich realizacja nie skutkuje ograniczeniami, które wykluczają możliwość zabudowy i zagospodarowania terenu zgodnie z ustalonym przeznaczeniem.

2. Jeżeli pozostałe ustalenia planu nie regulują inaczej, w przypadku konieczności nadbudowy lub rozbudowy budynków (np. podyktowanej złym stanem technicznym lub dostosowaniem do obowiązujących przepisów prawa):

1) o wysokości równej lub większej od ustalonej w planie, dopuszcza się ich nadbudowę o nie więcej niż 1 m ponad wysokość budynku istniejącą w dniu uchwalenia planu;

2) na działkach budowlanych o powierzchni zabudowy równej lub większej od ustalonej w planie, dopuszcza się ich rozbudowę, w sposób powodujący zwiększenie istniejącej w dniu uchwalenia planu powierzchni zabudowy o nie więcej niż 10%, z dopuszczeniem odpowiedniego zmniejszenia powierzchni biologicznie czynnej, przy czym:

a) wielkość wskaźnika powierzchni zabudowy nie może przekroczyć 60% dla terenów MNU i MN oraz 70% dla terenów U,

b) wielkość wskaźnika powierzchni biologicznie czynnej nie może być mniejsza niż 20% dla terenów MNU i MN oraz 10% dla terenów U;

3) na działkach budowlanych o intensywności zabudowy równej lub większej od ustalonej w planie, dopuszcza się ich rozbudowę i nadbudowę, w sposób powodujący zwiększenie istniejącej w dniu uchwalenia planu intensywności zabudowy o nie więcej niż 20%, przy czym nie może ona przekroczyć wielkości 1,2.

3. Jeżeli pozostałe ustalenia planu nie regulują inaczej, wysokość obiektów budowlanych niebędących zabudową nie może przekroczyć 15 m

4. Dopuszcza się umieszczanie na budynkach elementów takich jak: panele słoneczne lub fotowoltaiczne, urządzenia techniczne i instalacje, do wysokości (liczonej łącznie z wysokością budynku) nieprzekraczającej dopuszczonej planem wysokości obiektów budowlanych.

§ 7. Jeżeli pozostałe ustalenia planu nie regulują inaczej, warunkiem lokalizacji zabudowy na poszczególnych działkach budowlanych jest zapewnienie dostępu do drogi publicznej na zasadach określonych w art. 2 pkt 14 ustawy.

§ 8. Ustala się zasadę uniwersalnego projektowania w celu zapewnienia osobom ze szczególnymi potrzebami, dostępności zabudowy i zagospodarowania działek budowlanych, w zakresie wynikającym z ich przeznaczenia.

### **Rozdział 3.**

#### **Zasady ochrony środowiska, przyrody i krajobrazu wraz z określeniem szczególnych warunków zagospodarowania terenu oraz ograniczeń w ich użytkowaniu**

§ 9. Jeżeli inne ustalenia planu nie stanowią inaczej w granicach obszaru objętego planem wyklucza się możliwość lokalizacji:

1) przedsięwzięć mogących zawsze znacząco oddziaływać na środowisko w rozumieniu przepisów ustawy z dnia 3 października 2008 r. o udostępnianiu informacji o środowisku i jego ochronie, udziale społeczeństwa w ochronie środowiska oraz o ocenach oddziaływania na środowisko wraz z przepisami wykonawczymi, z wyjątkiem inwestycji celu publicznego z zakresu infrastruktury technicznej;

2) realizacji działalności polegającej na przetwarzaniu odpadów i ich magazynowaniu, z wyjątkiem wstępnego magazynowania odpadów przez ich wytwórcę w miejscu ich wytworzenia;

3) urządzeń wytwarzających energię z odnawialnych źródeł energii o mocy przekraczającej 100 kW wymagających utworzenia stref ochronnych, związanych z ograniczeniami w zabudowie oraz zagospodarowaniu i użytkowaniu terenu;

4) obiektów handlowych o powierzchni sprzedaży przekraczającej 2000 m<sup>2</sup>.

§ 10. 1 Oddziaływanie prowadzonych działalności nie może powodować przekroczenia standardów jakości środowiska, określonych w przepisach ustawy z dnia 27 kwietnia 2001 r. - Prawo ochrony środowiska (jt. Dz. U. z 2021 r. poz. 1973, 1718, 2269, 2127) wraz z przepisami wykonawczymi, poza terenem, do którego ma prawo prowadzący działalność.

2. W rozumieniu przepisów o ochronie przed hałasem, wskazuje się tereny oznaczone na rysunku planu symbolami MN, MNU i RU jako tereny chronione zgodnie z przepisami ustawy z dnia 27 kwietnia 2001 r. - Prawo ochrony środowiska wraz z przepisami wykonawczymi.

3. W celu ochrony przed zanieczyszczeniem powietrza ustala się:

1) zasadę stosowania instalacji i urządzeń zapewniających eliminację lub ograniczenie wielkości substancji odprowadzanych do powietrza, do poziomów określonych w ustawie z dnia 27 kwietnia 2001 r. - Prawo ochrony środowiska wraz z przepisami wykonawczymi;

2) zasadę wykorzystywania do ogrzewania obiektów ciepła sieciowego, energii ze źródeł odnawialnych albo dobór innych (w tym - indywidualnych) rozwiązań technicznych, mających na celu unikanie lub ograniczenie do poziomów dopuszczalnych, emisji gazów i pyłów wprowadzanych do powietrza, określonych w ustawie z dnia 27 kwietnia 2001 r. - Prawo ochrony środowiska wraz z przepisami wykonawczymi.

4. W celu ochrony wód podziemnych oraz gruntu ustala się:

1) zakaz wprowadzania nieoczyszczonych ścieków do gruntu oraz wód powierzchniowych i podziemnych;

2) rozwiązania z zakresu odprowadzenia wód opadowych lub roztopowych muszą zabezpieczać czystość wód odbiorników;

3) nakaz postępowania z wodami opadowymi i roztopowymi pochodzącymi z zanieczyszczonych powierzchni szczelnych zgodnie z przepisami zawartymi w ustawie z dnia 20 lipca 2017r. - Prawo wodne (jt. Dz. U. 2021 poz. 2233 z późn. zm.<sup>1</sup>) oraz Rozporządzeniu Ministra Gospodarki Morskiej i Żeglugi z dnia 12 lipca 2019 r. w sprawie substancji szczególnie szkodliwych dla środowiska wodnego oraz warunków, jakie należy spełnić przy wprowadzaniu do wód lub do ziemi ścieków, a także przy odprowadzaniu wód opadowych lub roztopowych do wód lub do urządzeń wodnych (Dz. U z 2019 r poz. 1311).

5. Ustala się zasadę prowadzenia gospodarki odpadami, w tym odbiór i segregację odpadów, zgodnie z przepisami zawartymi w ustawie z dnia 13 września 1996 r o utrzymaniu czystości i porządku w gminach (jt. Dz. U. z 2021 r. poz. 888, 1648, z 2020 r. poz. 2320, z 2021 r. poz. 2151) oraz w ustawie z dnia 14 grudnia 2012 r. o odpadach.

---

<sup>1</sup>Izm. Dz. U. z 2021 r. poz. 1641, 2368, z 2022 r. poz. 88, 258, z 2021 r. poz. 2368, z 2022 r. poz. 855



6. Ustala się możliwość lokalizacji inwestycji celu publicznego z zakresu łączności publicznej w sposób uwzględniający zachowanie standardów jakości środowiska oraz potrzeb ochrony zdrowia, zgodnie z przepisami ustawy z dnia 27 kwietnia 2001 r. - Prawo ochrony środowiska wraz z przepisami wykonawczymi.

7. Wymagane jest zachowanie odległości poszczególnych elementów inwestycji od napowietrznych linii elektroenergetycznych wysokiego, średniego i niskiego napięcia, wynikających z przepisów ustawy z dnia 27 kwietnia 2001 r. - Prawo ochrony środowiska wraz z przepisami wykonawczymi, t.j. Rozporządzeniem Ministra Zdrowia z dnia 17 grudnia 2019 r. w sprawie dopuszczalnych poziomów pól elektromagnetycznych w środowisku (Dz. U. z 2019 r. poz. 2448) oraz Rozporządzeniem Ministra Infrastruktury z dnia 6 lutego 2003 r. w sprawie bezpieczeństwa i higieny pracy podczas wykonywania robót budowlanych (Dz. U. z 2003 r. nr 47, poz. 401).

8. Ustala się zasadę ochrony powierzchni ziemi zgodnie z przepisami ustawy z dnia 27 kwietnia 2001 r. - Prawo ochrony środowiska, w szczególności - przeciwdziałanie niekorzystnym zmianom naturalnego ukształtowania powierzchni ziemi poprzez zapobieganie niszczeniu gleby, ograniczaniu niszczenia pokrycia terenu roślinnością, zapewnieniu racjonalnego wykorzystania warstwy próchnicznej gleby oraz jej ochronę poprzez właściwe zagospodarowanie terenu.

#### **Rozdział 4.**

##### **Zasady ochrony dziedzictwa kulturowego i zabytków**

§ 11. 1. Obejmuje się ochroną kapliczkę zlokalizowaną przy ulicy Głównej 96 - zabytek nieruchomy, oznaczony graficznie na rysunku planu i wyróżniony symbolem literowym - Z.

2. W celu ochrony obiektu, o którym mowa w ust. 1, ustala się:

- 1) zachowanie bądź odtworzenie cech i parametrów bryły budynku oraz jego umiejscowienia jak w stanie istniejącym (w dniu uchwalenia planu), w szczególności dotyczy to:
  - a) gabarytów i wysokości budynku,
  - b) geometrii dachu,
  - c) kompozycji, detalu architektonicznego i elementów wystroju oraz kolorystyki elewacji, w tym - proporcji otworów okiennych i drzwiowych oraz podziałów stolarki okiennej;
- 2) zakaz umieszczania obiektów służących ekspozycji reklam oraz elementów systemu informacji miejskiej na obiekcie chronionym oraz w odległości do 3 m wokół niego;
- 3) zakaz zewnętrznej termomodernizacji obiektu chronionego.

3. Odpowiednio do zakresu zamierzeń budowlanych, uwzględnienia wymagają przepisy ustawy z dnia 23 lipca 2003 r. o ochronie zabytków i opiece nad zabytkami (jt. Dz. U. z 2021 r. poz. 710, 954, z 2022 r. poz. 840).

## **Rozdział 5.**

### **Granice i sposoby zagospodarowania terenów lub obiektów podlegających ochronie, ustalonych na podstawie przepisów odrębnych oraz szczególne warunki dotyczące zabudowy i zagospodarowania terenów wraz z ograniczeniami w ich użytkowaniu**

§ 12. Zagospodarowanie terenu oraz realizacja inwestycji na terenach przylegających do obszaru kolejowego, w odległościach wynikających z przepisów rozdziału 9 ustawy z dnia 28 marca 2003r. o transporcie kolejowym oraz w § 4 Rozporządzenia Ministra Infrastruktury z dnia 7 sierpnia 2008 r. w sprawie wymagań w zakresie odległości i warunków dopuszczających usytuowanie drzew i krzewów, elementów ochrony akustycznej i wykonywania robót ziemnych w sąsiedztwie linii kolejowej, a także sposobu urządzenia i utrzymywania zasłon odśnieżnych oraz pasów przeciwpożarowych (jt. Dz. U. z 2020 r. poz. 1247), wymaga spełnienia warunków określonych w ww. przepisach.

## **Rozdział 6.**

### **Zasady modernizacji, rozbudowy i budowy systemów komunikacji wraz z określeniem minimalnej liczby miejsc do parkowania i sposobu ich realizacji**

§ 13. 1. Utrzymuje się powiązania obszaru objętego planem z zewnętrznym układem komunikacyjnym, który tworzą istniejące drogi publiczne:

- 1) droga kategorii krajowej, klasy technicznej - główna, w ciągu ulic: Głównej i Przejazdowej;
- 2) droga kategorii powiatowej, klasy technicznej - zbiorcza, w ciągu ulic: Lwowskiej i Tatrzańskiej;
- 3) droga kategorii powiatowej, klasy technicznej - zbiorcza, w ciągu ulicy Przestrzennej;
- 4) drogi kategorii gminnej, klasy technicznej - lokalna, w ciągu ulic: Huculskiej i Szamotowej.

2. W granicach obszaru objętego planem obsługa komunikacyjna odbywać się będzie:

- 1) drogą publiczną kategorii krajowej, klasy technicznej - główna, w ciągu ulicy Głównej, oznaczoną na rysunku planu symbolem KDG;
- 2) drogami publicznymi kategorii gminnej, klasy technicznej - dojazdowa, w ciągu ulic: Wichrowej, Trawowej, Warownej, Borówkowej, Glinowej, Amonitowej, Małej Warszawki oraz drogi łączącej ulicę Warowną z ulicą Główną, oznaczonymi na rysunku planu symbolem KDD.

3. W celu uzupełnienia systemu komunikacji oraz obsługi istniejących i projektowanych obiektów budowlanych, na terenie objętym planem ustala się:

- 1) tereny dróg wewnętrznych oznaczonych na rysunku planu symbolami KDW;
- 2) możliwość lokalizacji innych ciągów komunikacji pieszej i kołowej (dojścia i dojazdy), których tras nie ustala się w planie.

4. W liniach rozgraniczających dróg dopuszcza się lokalizację obiektów i urządzeń komunikacyjnych związanych z obsługą ruchu drogowego, w tym - stacji i punktów ładowania pojazdów elektrycznych; sieci i urządzeń infrastruktury technicznej, w tym niezwiązanej z prowadzeniem ruchu drogowego; zieleni izolacyjnej i urządzonej.

5. Parametry ciągów komunikacyjnych zapewniających dostęp do drogi publicznej, których tras nie ustala się w planie, powinny być odpowiednie do przeznaczenia terenu i sposobu jego użytkowania, przy czym szerokość dróg wewnętrznych służących jako dojazd do działek budowlanych nie może być mniejsza niż 5 m.

6. Zakończenie ciągów komunikacyjnych bez przejazdu (np. w formie sięgaczy), powinno umożliwiać zawracanie pojazdów samochodowych.

7. Ustala się minimalne szerokości ścieżek rowerowych, realizowanych w granicach obszaru objętego planem: 1,5 m dla ścieżek jednokierunkowych i 2 m dla ścieżek dwukierunkowych.

8. W granicach obszaru objętego planem zlokalizowany jest odcinek linii kolejowej nr 61 relacji Kielce-Fosowskie, w granicach terenu oznaczonego na rysunku planu symbolem KT.

§ 14. 1. Ustala się, że realizacja zamierzeń budowlanych generujących potrzeby parkingowe wymaga urządzenia stanowisk postojowych:

1) w granicach działki budowlanej, na której realizowane jest zamierzenie budowlane w formie parkingu terenowego lub/i zlokalizowane w garażu;

2) w sposób, który nie powoduje ograniczeń w zaspokajaniu potrzeb parkingowych istniejącej zabudowy.

2. Ustala się obowiązek zaspokojenia 100% potrzeb w zakresie stanowisk postojowych, generowanych przez zamierzenie budowlane.

3. Ustala się wskaźniki służące określeniu minimalnej liczby stanowisk postojowych, wymaganych w ramach zamierzeń budowlanych z uwzględnieniem potrzeb wszystkich grup użytkowników obiektów lub działki budowlanej, w tym np. odbiorców usług, osób zatrudnionych oraz obsługi w zakresie dostaw i zaopatrzenia:

1) 2 stanowiska postojowe dla samochodów osobowych przypadające na 1 lokal mieszkalny;

2) 1 stanowisko postojowe dla samochodów osobowych przypadające na każde 50 m<sup>2</sup> powierzchni sprzedaży;

3) 1 stanowisko postojowe dla samochodów osobowych przypadające na każde 30 m<sup>2</sup> nowej powierzchni użytkowej dostępnej dla klienta;

4) 1 stanowisko postojowe dla samochodów osobowych przypadające na każde 4 miejsca konsumpcyjne;

5) 1 stanowisko postojowe dla samochodów osobowych przypadające na 4 osoby zatrudnione na jedną, najliczniejszą zmianę.

4. Należy zapewnić stanowiska postojowe dla pojazdów zaopatrzonych w kartę parkingową w liczbie nie mniejszej niż określona w art. 12a ustawy z dnia 21 marca 1985 r. o drogach publicznych (jt. Dz. U. z 2021 r. poz. 1376, 1005, 1595, z 2022 r. poz. 32, 655).

## **Rozdział 7.**

### **Zasady modernizacji, rozbudowy i budowy systemów infrastruktury technicznej**

§ 15. 1 W granicach obszaru objętego planem utrzymuje się istniejące sieci i urządzenia infrastruktury technicznej oraz dopuszcza się ich przebudowę, rozbudowę, zmianę przebiegu oraz lokalizację nowych, z zachowaniem powiązań z układem zewnętrznym.

2. Lokalizacja urządzeń infrastruktury technicznej jest uwarunkowana:

1) uwzględnieniem obowiązujących ograniczeń w zagospodarowaniu terenów;

2) zachowaniem przepisowych, normatywnych lub eksploatacyjnych odległości od istniejących obiektów budowlanych (w tym - od istniejących urządzeń infrastruktury technicznej) oraz pod warunkiem, że lokalizacja urządzeń nie wprowadza ograniczeń, które wykluczają w praktyce możliwość zabudowy i zagospodarowania terenu (w tym - sąsiednich działek budowlanych) zgodnie z ustalonym przeznaczeniem.

3. Indywidualne rozwiązania techniczne w ramach systemu infrastruktury technicznej dopuszcza się w sytuacjach przewidzianych w przepisach odrębnych.

4. W zakresie zaopatrzenia w wodę ustala się:

1) zaopatrzenie w wodę do celów bytowych i usługowych z istniejącej i projektowanej sieci wodociągowej, zasilanej z ujęcia wód podziemnych zlokalizowanego poza obszarem objętym planem;

2) zaopatrzenie w wodę do celów przeciwpożarowych zgodnie z przepisami określonymi w Rozporządzeniu Ministra Spraw Wewnętrznych i Administracji z dnia 24 lipca 2009 r. w sprawie przeciwpożarowego zaopatrzenia w wodę oraz dróg pożarowych (Dz. U. z 2009 r. Nr 124 poz. 1030) oraz w ustawie z dnia 24 sierpnia 1991 r. o ochronie przeciwpożarowej (jt. Dz. U. z 2021 r. poz. 869, 2490).

5. W zakresie odprowadzania ścieków ustala się:

1) odprowadzenie ścieków bytowych do istniejącej i projektowanej sieci kanalizacji sanitarnej z uwzględnieniem przepisów określonych w ustawie z dnia 13 września 1996 r. o utrzymaniu czystości i porządku w gminach;

2) odprowadzenie ścieków przemysłowych do istniejącej i projektowanej sieci kanalizacji sanitarnej, po ewentualnym wstępnym oczyszczeniu na terenie zakładu do parametrów określonych w przepisach

Rozporządzenia Ministra Budownictwa z dnia 14 lipca 2006 r. w sprawie sposobu realizacji obowiązków dostawców ścieków przemysłowych oraz warunków wprowadzania ścieków do urządzeń kanalizacyjnych (jt. Dz. U. z 2016 r. poz. 1757);

3) realizacja gospodarki ściekowej w granicach obszaru objętego planem w oparciu o system zbiorowego odprowadzenia i oczyszczania ścieków.

6. W zakresie odprowadzania wód opadowych lub roztopowych ustala się:

1) odprowadzenie wód na powierzchnię biologicznie czynną w granicach działki budowlanej;

2) zatrzymanie i wykorzystanie w granicach działki budowlanej;

3) odprowadzenie do istniejącej i projektowanej sieci kanalizacji deszczowej;

4) zakaz odprowadzenia wód opadowych do sieci kanalizacji sanitarnej;

5) odprowadzenie wód z powierzchni zanieczyszczonych zgodnie z przepisami ustawy z dnia 20 lipca 2017 r. - Prawo wodne wraz z przepisami wykonawczymi.

7. W zakresie zaopatrzenia w energię elektryczną ustala się:

1) możliwość rozbudowy istniejącej sieci średniego napięcia oraz budowy nowych sieci średniego i niskiego napięcia, i stacji transformatorowych SN/n N, jeśli nie narusza to innych ustaleń planu;

2) możliwość przebudowy istniejących sieci średniego i niskiego napięcia.

8. W zakresie zaopatrzenia w energię cieplną ustala się:

1) wykorzystanie do ogrzewania obiektów lokalnych systemów sieci ciepłej;

2) wykorzystanie do ogrzewania obiektów gazu sieciowego;

3) zaopatrzenie w ciepło ze źródeł odnawialnych typu: ogniwa fotowoltaiczne, kolektory słoneczne.

9. W granicach obszaru objętego planem w zakresie zaopatrzenia w gaz ziemny ustala się możliwość rozbudowy istniejącej sieci gazowej średniego ciśnienia oraz budowę nowych sieci gazowych średniego i niskiego ciśnienia, jeśli nie narusza to innych ustaleń planu.

10. W granicach obszaru objętego planem ustala się możliwość rozbudowy istniejących i budowy nowych sieci telekomunikacyjnych zgodnie z przepisami określonymi w ustawie z dnia 16 lipca 2004 r. - Prawo telekomunikacyjne (jt. Dz. U. z 2021 r. poz. 576, z 2019 r. poz. 1553, z 2022 r. poz. 501).

## **Rozdział 8.**

### **Zasady i warunki scalania i podziału nieruchomości objętych planem**

§ 16. 1. Ustalenia planu stanowią podstawę do dokonania scalania i podziału nieruchomości zgodnie z przepisami określonymi w rozdziale 2 działu lli ustawy z dnia 21 sierpnia 1997 r. o gospodarce nieruchomościami.

2. Ustala się następujące parametry działek uzyskiwanych w wyniku scalania i podziału nieruchomości:

- 1) minimalna powierzchnia nowo wydzielanej działki: 1000 m<sup>2</sup>;
- 2) minimalna szerokość frontu działki: 15 m;
- 3) kąt położenia granic nowo wydzielanej działki w stosunku do pasa drogowego: od 30° do 150°.

#### **Rozdział 9.**

#### **Ustalenia szczegółowe dla poszczególnych terenów z zakresu ich przeznaczenia oraz wskaźników i parametrów zabudowy i zagospodarowania**

§ 17. 1. Dla terenów **zabudowy usługowej**, oznaczonych symbolami od **IU do 4U** ustala się:

1) przeznaczenie podstawowe:

a) zabudowa usługowa, w tym - usługi publiczne z zakresu ochrony przeciwpożarowej oraz porządku i bezpieczeństwa publicznego,

b) zabudowa związana z prowadzeniem wytwórczości w formie działalności o charakterze nieuciążliwym,

c) istniejąca zabudowa mieszkaniowa jednorodzinna w granicach terenów oznaczonych symbolami 3U i 4U;

2) przeznaczenie dopuszczalne: funkcja mieszkaniowa;

3) szczególne warunki zagospodarowania oraz ograniczenia w użytkowaniu terenu:

a) funkcję mieszkaniową, o której mowa w pkt 2, dopuszcza się wyłącznie jako towarzyszącą funkcji usługowej, w formie lokali mieszkalnych zlokalizowanych w części budynku usługowego,

b) dopuszcza się lokalizację obiektów budowlanych, niezbędnych do prowadzenia działalności usługowej i wytwórczej,

c) nieprzekraczalna linia zabudowy- zgodnie z rysunkiem planu;

4) wskaźniki zagospodarowania terenu:

a) wielkość powierzchni zabudowy w stosunku do powierzchni działki budowlanej: nie więcej niż 40%,

b) intensywność zabudowy jako wskaźnik powierzchni całkowitej zabudowy w odniesieniu do powierzchni działki budowlanej: od 0,01 do 0,8,

c) minimalny udział procentowy powierzchni biologicznie czynnej w odniesieniu do powierzchni działki budowlanej: 30%;

5) parametry i cechy kształtowania zabudowy:

a) maksymalna wysokość zabudowy: 12 m i nie więcej niż 3 kondygnacje nadziemne,

b) geometria dachów:

- dachy płaskie,

- dachy dwuspadowe lub wielospadowe o nachyleniu głównych połaci dachu do 45°.

2. W odniesieniu do istniejącej zabudowy mieszkaniowej jednorodzinnej w granicach terenów oznaczonych symbolami 3U i 4U mają zastosowanie ustalenia § 10 ust. 2.

3. Dla terenów oznaczonych symbolami: 1U, 3U i 4U mają zastosowanie ustalenia § 12.

§ 18. 1. Dla terenu **roślinnej produkcji rolniczej i zabudowy usługowej**, oznaczonego symbolem **R/U** ustala się:

1) przeznaczenie :

a) użytki gruntowe i obiekty służące roślinnej produkcji rolniczej,

b) zabudowa usługowa,

c) zabudowa związana z prowadzeniem wytwórczości w formie działalności o charakterze nieuciążliwym,

d) zabudowa mieszkaniowa jednorodzinna;

2) szczególne warunki zagospodarowania oraz ograniczenia w użytkowaniu terenu:

a) zakaz zagospodarowania i lokalizacji zabudowy usług publicznych, wymagających ochrony przed hałasem,

b) dopuszcza się lokalizację obiektów budowlanych, niezbędnych do prowadzenia działalności usługowej i wytwórczej,

c) nieprzekraczalna linia zabudowy- zgodnie z rysunkiem planu;

3) wskaźniki zagospodarowania terenu:

a) wielkość powierzchni zabudowy w stosunku do powierzchni działki budowlanej: nie więcej niż 40%,

b) intensywność zabudowy jako wskaźnik powierzchni całkowitej zabudowy w odniesieniu do powierzchni działki budowlanej: od 0,01 do 0,8,

c) minimalny udział procentowy powierzchni biologicznie czynnej w odniesieniu do powierzchni działki budowlanej: 30%;

4) parametry i cechy kształtowania zabudowy:

- a) maksymalna wysokość zabudowy: 10 m i nie więcej niż 2 kondygnacje nadziemne,
- b) maksymalna wysokość obiektów budowlanych innych niż zabudowa: 12 m,
- c) geometria dachów:
  - dachy płaskie,
  - dachy dwuspadowe lub wielospadowe o nachyleniu głównych połaci dachu do 45°.

2. Dla terenu oznaczonego symbolem R/U, w odniesieniu do istniejącej i projektowanej zabudowy mieszkaniowej jednorodzinnej mają zastosowanie ustalenia § 10 ust. 2

3. Dla terenu oznaczonego symbolem R/U mają zastosowanie ustalenia § 12.

§ 19. 1. Dla terenów **zabudowy mieszkaniowo-usługowej**, oznaczonych symbolami od **IMNU do 9MNU** ustala się:

1) przeznaczenie podstawowe:

- a) zabudowa mieszkaniowa jednorodzinna,
- b) zabudowa usługowa w formie działalności o charakterze nieuciążliwym,
- c) istniejąca zabudowa związana z prowadzeniem wytwórczości w granicach terenu oznaczonego symbolem 2MNU;

2) przeznaczenie dopuszczalne: zabudowa związana z prowadzeniem wytwórczości w formie działalności o charakterze nieuciążliwym;

3) szczególne warunki zagospodarowania oraz ograniczenia w użytkowaniu terenu:

a) wyklucza się:

- zabudowę mieszkaniową jednorodziną szeregową,
- lokalizację funkcji, o której mowa w pkt 2, w formie lokali użytkowych w budynku mieszkalnym,
- zabudowę usługową związaną z blacharstwem i lakiernictwem,
- zabudowę i zagospodarowanie działki budowlanej na potrzeby handlu w formie: targowiska, giełdy towarowej, obiektów sprzedaży i magazynowania wymagających terenowej ekspozycji: środków transportu, sprzętu budowlanego, sprzętu rolniczego, materiałów budowlanych, opału itp.,
- lokalizację: stacji paliw, w tym stacji paliw na gaz płynny, myjni samochodowych,
- lokalizację działalności o charakterze transportowym, w tym np. baz i składów,



- b) dopuszcza się lokalizację obiektów budowlanych, niezbędnych do prowadzenia działalności usługowej i wytwórczej,
  - c) w odniesieniu do budynków, o których mowa w pkt 1 lit. c, dopuszcza się:
    - rozbudowę dla potrzeb ich dotychczasowej funkcji, z zastrzeżeniem ustaleń planu w zakresie parametrów i wskaźników zabudowy i zagospodarowania,
    - zmianę sposobu użytkowania wyłącznie dla potrzeb funkcji których mowa w pkt 1 lit. b oraz pkt 2,
  - d) nieprzekraczalna linia zabudowy - zgodnie z rysunkiem planu;
- 4) wskaźniki zagospodarowania terenu:
- a) wielkość powierzchni zabudowy w stosunku do powierzchni działki budowlanej: nie więcej niż 40%,
  - b) intensywność zabudowy jako wskaźnik powierzchni całkowitej zabudowy w odniesieniu do powierzchni działki budowlanej: od 0,01 do 0,8,
  - c) minimalny udział procentowy powierzchni biologicznie czynnej w odniesieniu do powierzchni działki budowlanej: 30%;
- 5) parametry i cechy kształtowania zabudowy:
- a) maksymalna wysokość zabudowy: 10 m i nie więcej niż 2 kondygnacje nadziemne,
  - b) maksymalna wysokość obiektów budowlanych innych niż zabudowa: 12 m,
  - c) geometria dachów:
    - dachy płaskie,
    - dachy dwuspadowe lub wielospadowe o nachyleniu głównych połaci dachu do 45°.

2. Dla terenów oznaczonych symbolem od 3MNU do 9MNU mają zastosowanie ustalenia § 12.

§ 20. 1. Dla terenów **zabudowy mieszkaniowej jednorodzinnej**, oznaczonych symbolami od **1MN do 6MN** ustala się:

- 1) przeznaczenie podstawowe: zabudowa mieszkaniowa jednorodzinna;
- 2) przeznaczenie dopuszczalne:
  - a) zabudowa usługowa w formie działalności o charakterze nieuciążliwym,
  - b) istniejąca zabudowa związana z prowadzeniem wytwórczości w granicach terenów oznaczonych symbolami: 2MN, 5MN i 6 MN;

3) szczególne warunki zagospodarowania oraz ograniczenia w użytkowaniu terenu:

a) wyklucza się zabudowę mieszkaniową jednorodzinną szeregową,

b) funkcję, o której mowa w pkt 2 lit. a, dopuszcza się jako towarzyszącą funkcji mieszkaniowej, w formie lokali użytkowych zlokalizowanych w części budynku mieszkalnego lub w formie samodzielnego budynku pod warunkiem bezpośredniego dostępu do drogi publicznej lub drogi wewnętrznej, z której odbywa się wjazd na działkę,

c) w odniesieniu do budynków, o których mowa w pkt 2 lit. b, dopuszcza się:

- rozbudowę dla potrzeb ich dotychczasowej funkcji, z zastrzeżeniem ustaleń planu w zakresie parametrów i wskaźników zabudowy i zagospodarowania,

- zmianę sposobu użytkowania wyłącznie dla potrzeb funkcji których mowa w pkt 2 lit. a,

d) nieprzekraczalna linia zabudowy- zgodnie z rysunkiem planu;

4) wskaźniki zagospodarowania terenu:

a) wielkość powierzchni zabudowy w stosunku do powierzchni działki budowlanej: nie więcej niż 30%,

b) intensywność zabudowy jako wskaźnik powierzchni całkowitej zabudowy w odniesieniu do powierzchni działki budowlanej: od 0,01 do 0,6,

c) minimalny udział procentowy powierzchni biologicznie czynnej w odniesieniu do powierzchni działki budowlanej: 40%;

5) parametry i cechy kształtowania zabudowy:

a) maksymalna wysokość zabudowy: 9 m i nie więcej niż 2 kondygnacje nadziemne,

b) maksymalna wysokość obiektów budowlanych innych niż zabudowa: 10 m,

c) geometria dachów:

- dachy płaskie,

- dachy dwuspadowe lub wielospadowe o nachyleniu głównych połaci dachu od 30 do 45°.

2. Dla terenu oznaczonego symbolem 4MN mają zastosowanie ustalenia § 12.

§ 21. 1. Dla terenów **wód powierzchniowych** i **zieleni** oznaczonych symbolami od **IWZ** do **2WZ** ustala się:

1) przeznaczenie podstawowe:

a) zbiorniki wodne i inne grunty pokryte wodami,

b) zieleń urządzona i/lub nieurzędzona, w tym - przylegające do wód powierzchniowych grunty porośnięte drzewami i/lub krzewami,

c) użytki rolne niezabudowane;

2) przeznaczenie dopuszczalne: infrastruktura komunikacyjna;

3) szczególne warunki zagospodarowania oraz ograniczenia w użytkowaniu terenu:

a) zakaz lokalizacji zabudowy,

b) dopuszcza się lokalizację urządzeń, budowli i obiektów małej architektury, służących rekreacji i wypoczynkowi, towarzyszących rodzajom przeznaczenia terenów, o których mowa w pkt 1 lit. a i b,

c) w granicach terenu oznaczonego symbolem 2WZ dopuszcza się lokalizację poszerzenia istniejącego skrzyżowania ulic,

d) ustala się zachowanie biologicznej strefy ochronnej cieków i zbiorników wodnych w formie gruntów porośniętych drzewami i/lub krzewami;

4) wskaźniki zagospodarowania terenu:

a) minimalny udział procentowy powierzchni biologicznie czynnej w odniesieniu do powierzchni działki budowlanej: 90%,

b) maksymalna wysokość obiektów, o których mowa w pkt 3 lit. b: 3,5 m

2. Dla terenu oznaczonego symbolem 2WZ mają zastosowanie ustalenia § 12.

**§ 22.** 1. Dla terenu **komunikacji** - terenu drogi publicznej klasy technicznej - główna, oznaczonego na rysunku planu symbolem KOG ustala się:

1) przeznaczenie terenu: droga publiczna, klasy technicznej - główna (ulica Główna);

2) szczególne warunki zagospodarowania oraz ograniczenia w użytkowaniu terenu:

a) szerokość w liniach rozgraniczających: zgodnie z rysunkiem planu od 20 m do 28 m,

b) ustala się zakaz lokalizacji zabudowy,

c) dopuszcza się lokalizację obiektów związanych z komunikacją miejską (np. wiaty przystankowe), paczkomatów oraz nośników informacji innych niż obiekty służące ekspozycji reklam itp.,

d) ustala się parametry obiektów, o których mowa w lit. c

- wysokość obiektu: do 3,5 m nad poziomem terenu,

- powierzchnia w rzucie na płaszczyznę poziomą: do 12 m<sup>2</sup>•

2. Dla terenu oznaczonego symbolem KOG mają zastosowanie ustalenia § 12.

§ 23. Dla terenu **komunikacji** - terenu drogi publicznej klasy technicznej - zbiorcza, oznaczonego na rysunku planu symbolem **KDZ** ustala się:

1) przeznaczenie terenu: droga publiczna, klasy technicznej - zbiorcza (istniejąca zatoka autobusowa w ciągu ulicy Lwowskiej);

2) szczególne warunki zagospodarowania oraz ograniczenia w użytkowaniu:

a) szerokość w liniach rozgraniczających - zgodnie z rysunkiem planu,

b) ustala się zakaz lokalizacji zabudowy,

c) dopuszcza się lokalizację obiektów związanych z komunikacją miejską (np. wiaty przystankowe), paczkomatów oraz nośników informacji innych niż obiekty służące ekspozycji reklam itp.,

d) ustala się parametry obiektów, o których mowa w lit. c:

- wysokość obiektu: do 3,5 m nad poziomem terenu,

- powierzchnia w rzucie na płaszczyznę poziomą: do 12 m<sup>2</sup>.

§ 24. 1. Dla terenów **komunikacji** - terenów dróg publicznych klasy technicznej - dojazdowa, oznaczonych na rysunku planu symbolami od **IKDD do 8KDD** ustala się:

1) przeznaczenie terenu: droga publiczna, klasy technicznej - dojazdowa;

2) szczególne warunki zagospodarowania oraz ograniczenia w użytkowaniu terenu:

a) szerokość w liniach rozgraniczających - zgodnie z rysunkiem planu:

- IKDD - ulica Trawowa (odcinek południowy) - od 7 m do 8,5 m z poszerzeniem w rejonie skrzyżowania z ul. Warowną,

- 2KDD - ulica Trawowa (odcinek północny) i ulica Wichrowa - od 6,5 m do 11,5 m z poszerzeniem w rejonie skrzyżowania z ulicą Warowną oraz w rejonie skrzyżowania z ulicą Lwowską,

- 3KDD - ulica Warowna - od 7,5 m do 11,5 m,

- 4KDD - ulica Borówkowa - od 6 m do 10 m z poszerzeniem w rejonie skrzyżowania z ulicą Warowną,

- 5KDD - od 9 m do 12 m z poszerzeniem w rejonie skrzyżowania z ulicą Warowną,

- 6KDD - ulica Glinowa - 6 m, zakończona placem do nawracania o minimalnych wymiarach 12,5 m na 12,5 m,

- 7KDD - ulica Amonitowa - od 9,5 m do 14 m,

- 8KDD - ulica Mała Warszawka - od 4 m do 8 m z poszerzeniami m.in. w rejonie skrzyżowań,

b) ustala się zakaz lokalizacji zabudowy.

2. Dla terenów oznaczonych symbolami: 1KDD, 6KDD, 7KDD i 8KDD mają zastosowanie ustalenia §12.

§ 25. 1. Dla terenów **komunikacji** - terenów dróg wewnętrznych, oznaczonych na rysunku planu symbolami **1KDW** i **2KDW** ustala się:

1) przeznaczenie terenu: droga wewnętrzna;

2) szczególne warunki zagospodarowania oraz ograniczenia w użytkowaniu terenu:

a) szerokość w liniach rozgraniczających - zgodnie z rysunkiem planu:

- 1KDW - 8 m,

- 2KDW - 5 m z nieregularnymi poszerzeniami w rejonie skrzyżowania z ulicą Przestrzenną,

b) ustala się zakaz lokalizacji zabudowy.

2. Dla terenów oznaczonych symbolem 1KDW i 2KDW, mają zastosowanie ustalenia §12.

§ 26. Dla terenu **komunikacji** - terenu transportu kolejowego, oznaczonego na rysunku planu symbolem KT ustala się:

1) przeznaczenie podstawowe - obiekty kolejowe oraz budowle i urządzenia służące do obsługi ruchu kolejowego: przystanki, stacje, przejazdy, przejścia;

2) szczególne warunki zagospodarowania oraz ograniczenia w użytkowaniu terenu:

a) szerokość w liniach rozgraniczających - zgodnie z rysunkiem planu,

b) ustala się zakaz lokalizacji zabudowy, z wyjątkiem obiektów związanych z komunikacją kolejową oraz komunikacją miejską,

c) wysokość zabudowy, o której mowa w lit. b) nie może przekroczyć 3,5 m,

d) wysokość obiektów budowlanych innych niż zabudowa: mniejsza niż 50 m

**Rozdział 10.**  
**Ustalenia końcowe**

§ 27. Określa się stawkę procentową służącą do naliczenia jednorazowej opłaty, o której mowa w art. 36 ust. 4 ustawy, pobieranej przez Prezydenta Miasta Częstochowy w przypadku zbycia nieruchomości przez jej właściciela lub użytkownika wieczystego, z tytułu wzrostu wartości nieruchomości objętych ustaleniami planu, w wysokości 30% dla każdego z terenów wyodrębnionych liniami rozgraniczającymi z obszaru objętego planem.

§ 28. Wykonanie uchwały powierza się Prezydentowi Miasta Częstochowy.

§ 29. Uchwała wchodzi w życie po upływie 14 dni od dnia jej ogłoszenia w Dzienniku Urzędowym Województwa Śląskiego.

Z up. Prezydenta Miasta

(-) Piotr Grzybowski  
Zastępca Prezydenta  
Miasta Częstochowy

Radca prawny  
(-) Renata Walichnowska

Kierownik Miejskiej Pracowni  
Urbanistyczno-Planistycznej  
(-) Aleksandra Wójcik



Załącznik Nr 2 do uchwały Nr  
Rady Miasta Częstochowy  
z dnia ..... 2022 r.

**Rozstrzygnięcie Rady Miasta Częstochowy o sposobie realizacji zapisanych w planie inwestycji z zakresu infrastruktury technicznej, należących do zadań własnych gminy oraz zasadach ich finansowania, zgodnie z przepisami o finansach publicznych**

1. Rada Miasta Częstochowy zgodnie z art. 20 ust. 1 ustawy z dnia 27 marca 2003 r. o planowaniu i zagospodarowaniu przestrzennym (jt. Dz. U. z 2022 r. poz. 503) ustala, że inwestycje z zakresu infrastruktury technicznej, które należą do zadań własnych gminy, zapisane w miejscowym planie zagospodarowania przestrzennego obejmującym obszar położony w Częstochowie, w dzielnicach: Lisiniec i Gnaszyn-Kawodrza, w rejonie ulic: Głównej, Tatrzańskiej i Lwowskiej (obszar nr 1), będą realizowane przez miasto i finansowane z:

- 1) dochodów własnych budżetu miasta,
- 2) środków pochodzących z budżetu Unii Europejskiej,
- 3) innych źródeł.

2. Wykonanie inwestycji powierza się Prezydentowi Miasta Częstochowy.



Załącznik Nr 3 do uchwały Nr .....  
Rady Miasta Częstochowy  
z dnia ..... 2022 r.  
Zalacznik3.gml

**Dane przestrzenne, o których mowa w art. 67a ust. 3 i S ustawy z dnia 27 marca 2003 r. o planowaniu i zagospodarowaniu przestrzennym (Dz.U. z 2022 r. poz. 503) ujawnione zostaną po kliknięciu w ikonę**

## Uzasadnienie

rozwiązań przyjętych w projekcie

**miejscowego planu zagospodarowania przestrzennego obejmującego obszar położony w Częstochowie, w dzielnicach: Lisiniec i Gnaszyn-Kawodrza, w rejonie ulic: Głównej, Tatrzańskiej i Lwowskiej (obszar nr 1)**

### 1. Podstawa prawna

Zgodnie z art. 15 ust. 1 ustawy z dnia 27 marca 2003 r. o planowaniu i zagospodarowaniu przestrzennym (jt. Dz. U. z 2022 r. poz. 503), Prezydent Miasta sporządza projekt planu miejscowego, zawierający część tekstową i graficzną, zgodnie z zapisami studium oraz z przepisami odrębnymi, odnoszącymi się do obszaru objętego planem, wraz z uzasadnieniem.

Prace nad projektem zainicjowane zostały Uchwałą Nr 260.XX.2019 Rady Miasta Częstochowy z dnia 21 listopada 2019 r. w sprawie przystąpienia do sporządzenia miejscowych planów zagospodarowania przestrzennego obejmujących obszary położone w Częstochowie, w dzielnicach: Lisiniec, Gnaszyn-Kawodrza oraz Stradom.

### 2. Przedmiot i cel opracowania:

Opracowaniem objęty został obszar o powierzchni ok. 65 ha, zlokalizowany w Częstochowie, w dzielnicach Lisiniec i Gnaszyn-Kawodrza, w rejonie ulic: Głównej, Tatrzańskiej i Lwowskiej.

Obszar znajdujący się w granicach opracowania jest w znacznej części zabudowany i zagospodarowany. Przeważa na nim funkcja mieszkaniowa i usługowa terenów i obiektów.

Przystąpienie do sporządzenia miejscowego planu zagospodarowania przestrzennego dla ww. obszaru ma związek z regulacjami prawnymi ustawy z dnia 20 maja 2016 r. o inwestycjach w zakresie elektrowni wiatrowych, obowiązującej od dnia 16 lipca 2016 r., zawierającej zasady wyznaczania strefy oddziaływania elektrowni wiatrowych i wprowadzającej istotne ograniczenia nabytych praw do nieruchomości zlokalizowanych w obszarze strefy.

W wyniku wejścia w życie ww. ustawy, w granicach strefy oddziaływania dwóch istniejących elektrowni wiatrowych - o mocy 500 kW i 300 kW - zlokalizowanych w Częstochowie, w rejonie ulicy Konwaliowej, znalazł się rozległy obszar o powierzchni ok. 300 ha, rozciągający się w promieniu ponad 1 km wokół wieży elektrowni o wyższej mocy (strefa oddziaływania elektrowni wiatrowej o mocy 300 kW zawiera się w strefie oddziaływania elektrowni wiatrowej o mocy 500 kW).

Zgodnie z ustawą z dnia 20 maja 2016 r. o inwestycjach w zakresie elektrowni wiatrowych, po dniu 16 lipca 2019 r. brak jest możliwości wydania decyzji administracyjnych w przedmiocie warunków zabudowy i zagospodarowania terenu dla funkcji mieszkaniowej. Obowiązujące ograniczenia nie dotyczą funkcji innych niż mieszkaniowa oraz przebudowy, nadbudowy, rozbudowy, remontu, montażu lub odbudowy budynku

mieszkalnego albo o funkcji mieszanej, w skład której wchodzi funkcja mieszkaniowa (podst. prawna: art. 4 ust. 3 ww. ustawy).

Brak możliwości lokalizacji nowej zabudowy mieszkaniowej m.in. w rejonie ulic: Głównej, Tatrzańskiej i Lwowskiej, nie jest zgodny z polityką przestrzenną Miasta Częstochowy, zapisaną w studium uwarunkowań i kierunków zagospodarowania przestrzennego zarówno obowiązującym - przyjętym uchwałą Nr 263.XX.2019 Rady Miasta Częstochowy z dnia 21 listopada 2019 r. jak i wcześniejszym dokumentem kierunkowym polityki przestrzennej miasta, przyjętym Uchwałą Nr 825/LI/2005 Rady Miasta Częstochowy z dnia 21 listopada 2005 r. z późn. zm.

Stąd zamiar wykorzystania możliwości prawnych przewidzianych w art. 15 ust. 8 ww. ustawy. Do dnia 16 lipca 2022 r. gmina ma czas na uchwalenie planów miejscowych przewidujących lokalizację zabudowy mieszkaniowej (bądź takiej, w której skład wchodzi funkcja mieszkalna) na podstawie przepisów dotychczasowych, tj. bez zachowania kryterium odległościowego od elektrowni wiatrowych.

Delimitacja fragmentów obszaru oddziaływania istniejących elektrowni wiatrowych, gdzie proponuje się dopuszczenie lokalizacji nowej zabudowy mieszkaniowej (bądź takiej, w której skład wchodzi funkcja mieszkalna) bez zachowania kryterium odległościowego od elektrowni wiatrowych, wynika z analiz z zakresu, o którym mowa w art. 14 ust. 5 ustawy z dnia 27 marca 2003 r. o planowaniu i zagospodarowaniu przestrzennym, w tym - badania stopnia zgodności przewidywanych rozwiązań z ustaleniami studium uwarunkowań i kierunków zagospodarowania przestrzennego. Na podstawie strategii rozwoju miasta oraz uwarunkowań zagospodarowania przestrzennego, a także zasad określonych w koncepcji przestrzennego zagospodarowania kraju, w obowiązującym studium uikzp przyjęto „zwartość miasta” za główny cel miejskiej polityki przestrzennej. Realizacja tego celu w omawianym rejonie w praktyce oznacza skupienie terenów przewidzianych do zabudowy w zwartych, wykształconych obszarach o dogodnych predyspozycjach rozwojowych, zgodnie z przyjętym schematem funkcjonalno-przestrzennym. Studium uwarunkowań i kierunków zagospodarowania przestrzennego przyjęte uchwałą Nr 263.XX.2019 Rady Miasta Częstochowy z dnia 21 listopada 2019 r. nie dostarcza uzasadnienia dla przyjęcia rozwiązań dopuszczających w omawianym rejonie do dalszego przyrostu terenów przewidzianych do zabudowy.

W odniesieniu do funkcjonujących w obiegu prawnym decyzji o warunkach zabudowy i zagospodarowania terenu dla funkcji mieszkaniowej na terenach zlokalizowanych poza obszarami o dogodnych predyspozycjach rozwojowych, określonych w obowiązującym studium uikzp, zastosowanie ma art. 14 ust. 3 ustawy z dnia 20 maja 2016 r. o inwestycjach w zakresie elektrowni wiatrowych. Na podstawie wydanych decyzji o warunkach zabudowy i zagospodarowania terenu, właściwy organ wydaje pozwolenie na budowę bez zachowania kryterium odległościowego od elektrowni wiatrowych.

Wyznaczone granice obszaru opracowania planu uwzględniają: granice obszarów o mieszkalnych kierunkach przeznaczenia wskazane w obowiązującym studium uikzp, stan istniejący zabudowy oraz inne istotne uwarunkowania lokalne.

Projekt planu miejscowego nie zawiera rozwiązań polegających na przeznaczeniu terenu pod farmę bądź elektrownię wiatrową.

### **3. Odniesienie do obowiązujących dokumentów planistycznych**

W obowiązującym studium uwarunkowań i kierunków zagospodarowania przestrzennego przyjętym uchwałą Nr 263.XX.2019 Rady Miasta Częstochowy z dnia 21 listopada 2019 r., kierunkami przeznaczenia odnoszącymi się do terenu objętego sporządzanym planem miejscowym, są:

- **obszary zabudowy usługowej i mieszkaniowej** oznaczone symbolem **UMN**, zajmujące ponad 50% powierzchni obszaru opracowania,
- **obszary zabudowy mieszkaniowej jednorodzinnej z usługami** oznaczone symbolem **MNU**, zajmujące ponad 42% powierzchni obszaru opracowania,
- **obszary w ciągach dolin oraz tereny cenne pod względem przyrodniczo - krajobrazowym** oznaczone symbolem **ZE**, zajmujące ok. 0,2 % powierzchni obszaru opracowania,
- **obszary dróg publicznych** - droga klasy głównej, oznaczona symbolem **KOG**, zajmujące ok. 4% powierzchni obszaru opracowania,
- **obszary kolejowe**, oznaczone symbolem **KK**, zajmujące ok. 3% powierzchni obszaru opracowania.

W granicach obszaru objętego planem nie obowiązuje obecnie żaden miejscowy plan zagospodarowania przestrzennego.

### **4. Sposób realizacji wymogów wynikających z art. 15 ust. 1 pkt 1 ustawy z dnia 27 marca 2003 r. o planowaniu i zagospodarowaniu przestrzennym (zwana dalej ustawą)**

#### **1) Sposób realizacji wymogów wynikających z art. 1 ust. 2 ustawy:**

a) Wymagania ładu przestrzennego, w tym urbanistyki i architektury oraz walory architektoniczne i krajobrazowe.

Ustalenia planu wprowadzają ład przestrzenny poprzez wyznaczenie terenów pod poszczególne funkcje przeznaczenia. Tereny zabudowy usługowej i mieszkaniowej to w większości tereny zlokalizowane wzdłuż ul. Głównej oraz tereny zabudowy mieszkaniowej wzdłuż pozostałych istniejących dróg publicznych. Tereny niezainwestowane, pomiędzy ul. Główną i ul. Warowną oraz na północ od ul. Warownej przeznaczono w projekcie planu pod funkcje mieszane - mieszkaniową, usługową oraz wytwórczość w formie działalności o charakterze nieuciążliwym.

W planie zawarto ustalenia dla poszczególnych terenów, dotyczące kształtowania zabudowy w postaci określenia jej parametrów, takich jak: intensywność zabudowy, wysokość zabudowy oraz geometria dachów.

Wymogi ładu przestrzennego, w tym urbanistyki i architektury, walorów architektonicznych i krajobrazowych zrealizowano poprzez wprowadzenie regulacji Rozdziału 2 i 9 tekstu projektu planu.

b) Wymagania ochrony środowiska, w tym gospodarowania wodami.

Na obszarze objętym opracowaniem występują różne rodzaje warunków geologiczno-inżynierskich (złe - w południowym rejonie obszaru opracowania). Stan ten został uwzględniony w zaproponowanych rozwiązaniach projektowych.

Przyjęte rozwiązania projektowe uwzględniają potrzebę ochrony przed hałasem w środowisku poprzez zastosowanie zasady strefowania oraz poprzez przeznaczenie terenów zlokalizowanych w rejonie pasów drogowych na potrzeby usług. Uwzględniono możliwości techniczne i organizacyjne redukcji hałasu.

Obszar opracowania należy do regionu wodnego Warty i obszaru dorzecza Odry. Na obszarze objętym opracowaniem nie występują udokumentowane złoża kopalin, tereny i obszary górnicze, ujęcia wód podziemnych (studnie PWiK), strefy ochronne ujęć wód podziemnych, GZWP oraz projektowane obszary ochronne GZWP, grunty rolne i leśne podlegające ochronie prawnej, tereny i obiekty chronione podlegające ochronie na podstawie ustawy z dnia 16 kwietnia 2004r. o ochronie przyrody (jt. Dz. U. z 2022 r. poz. 916), jak również inne obszary cenne przyrodniczo. Nie występuje zagrożenie polami elektromagnetycznymi oraz poważnymi awariami. Nie występują również warunki geologiczne dokumentowania kompleksów podziemnego składowania dwutlenku węgla.

Wymogi ochrony środowiska, w tym gospodarowania wodami zrealizowano poprzez wprowadzenie regulacji Rozdziału 3 i 5 tekstu projektu planu.

c) Wymagania dotyczące ochrony dziedzictwa kulturowego i zabytków, w tym krajobrazów kulturowych oraz dóbr kultury współczesnej.

W granicach obszaru objętego planem zlokalizowany jest zabytek nieruchomy- kapliczka przy ul. Głównej 96, którą wskazano do ochrony na mocy przepisów ustawy o ochronie i opiece nad zabytkami oraz ustalono zasady tej ochrony.

W granicach obszaru objętego planem brak zabytków archeologicznych oraz obiektów dóbr kultury współczesnej.

Wymogi dotyczące ochrony dziedzictwa kulturowego i zabytków zrealizowano poprzez wprowadzenie regulacji Rozdziału 4 tekstu projektu planu.

d) Wymagania ochrony zdrowia oraz bezpieczeństwa ludzi i mienia, a także potrzeby osób ze szczególnymi potrzebami.

W planie uwzględniono wymagania dotyczące ochrony zdrowia poprzez:

- wskazanie terenów podlegających ochronie przed hałasem,
- zakaz przedsięwzięć mogących zawsze znacząco oddziaływać na środowisko z wyjątkiem inwestycji celu publicznego z zakresu infrastruktury technicznej,
- obowiązek zagospodarowania terenu oraz kształtowania zabudowy z dbałością o zapewnienie dostępności osobom ze szczególnymi potrzebami, zgodnie z zasadami projektowania uniwersalnego,
- obowiązek zapewnienia miejsc postojowych dla pojazdów z kartą parkingową.

Wymogi ochrony zdrowia oraz bezpieczeństwa ludzi i mienia, a także potrzeby osób ze szczególnymi potrzebami, zrealizowano m.in. poprzez wprowadzenie regulacji Rozdziału 2, 3 i 6 tekstu projektu planu.

e) Wymagania uwzględnienia walorów ekonomicznych przestrzeni.

Obszar objęty planem jest w dużej części zainwestowany i zabudowany. Dużym walorem ekonomicznym terenu objętego planem jest możliwość wykorzystania istniejącej infrastruktury technicznej i komunikacyjnej. W projekcie planu ustalono możliwość rozwoju inwestycji związanych z rozwojem działalności usługowej oraz indywidualnej zabudowy mieszkaniowej co w rezultacie przyniesie możliwość uzyskania wpływów podatkowych do budżetu miasta.

Wymogi uwzględnienia walorów ekonomicznych przestrzeni zrealizowano w szczególności poprzez wprowadzenie regulacji Rozdziału 9 i 10 tekstu projektu planu.

f) Wymagania uwzględnienia prawa własności oraz potrzeb interesu publicznego.

W świetle powszechnie obowiązujących przepisów, prawo własności jest chronione i plan w tym aspekcie nie powoduje jego ograniczenia. W przypadku pozyskania gruntów prywatnych na cele publiczne lub potencjalnego obniżenia wartości nieruchomości, funkcjonują przepisy i procedury prawne regulujące powyższą problematykę i zabezpieczające należycie interesy właścicieli gruntów.

Wymogi uwzględnienia prawa własności oraz potrzeb interesu publicznego zrealizowano w projekcie stosownie do uwarunkowań lokalnych, z zastrzeżeniem art. 6 ustawy.

g) Wymagania wynikające z potrzeb obronności i bezpieczeństwa państwa.

W zakresie wymagań dotyczących potrzeb obronności i bezpieczeństwa państwa, w procedurze sporządzania planu wystąpiono o wnioski (zgodnie z art. 17 pkt 2 ustawy) do właściwych organów wojskowych, ochrony granic oraz bezpieczeństwa państwa. Ze względu na położenie obszaru opracowania oraz przeznaczenie funkcjonalne terenów, nie występuje na obszarze planu przedmiotowa problematyka.

h) Wymagania wynikające z potrzeb interesu publicznego.

W zakresie wymagań dotyczących potrzeb interesu publicznego, w planie uwzględniono potrzeby realizacji celów publicznych - tereny oznaczone na rysunku planu symbolami: KDG (droga publiczna klasy technicznej głównej), KDZ (droga publiczna klasy technicznej zbiorczej), KDD (drogi publiczne klasy technicznej dojazdowej), stanowią obszary rozmieszczenia inwestycji celu publicznego o znaczeniu lokalnym.

i) Wymagania w zakresie rozwoju infrastruktury technicznej w szczególności sieci szerokopasmowych oraz zapewnienia odpowiedniej ilości i jakości wody, do celów zaopatrzenia ludności.

Obszar objęty opracowaniem planu w dużej części wyposażony jest w sieci infrastruktury technicznej (wodociągowej, kanalizacyjnej, elektroenergetycznej, gazowej). W zakresie wymagań dotyczących rozwoju infrastruktury technicznej w planie ustalono zasady modernizacji, rozbudowy i budowy infrastruktury technicznej oraz uzbrojenia terenów poprzez dopuszczenie na obszarze planu lokalizacji infrastruktury technicznej i określenie sposobów zaopatrzenia inwestycji w wodę, kanalizację sanitarną, energię elektryczną, gaz. W zakresie rozwoju sieci szerokopasmowych, na obszarze planu dopuszczono możliwość lokalizacji infrastruktury technicznej w zakresie łączności publicznej.

Wymogi w zakresie rozwoju infrastruktury technicznej, w szczególności sieci szerokopasmowych, zrealizowano w projekcie poprzez wprowadzenie regulacji Rozdziału 7 tekstu projektu planu.

Cały obszar objęty opracowaniem planu znajduje się w regionie wodnym Warty; uwzględniono fakt obowiązywania Rozporządzenia z dnia 2 kwietnia 2014 r. Dyrektora Regionalnego Zarządu Gospodarki Wodnej w Poznaniu w sprawie warunków korzystania z wód regionu wodnego Warty (Dz. Urz. Woj. Śląskiego z dnia 3 kwietnia 2014 r., poz. 1974) ze zmianą wprowadzoną Rozporządzeniem z dnia 17 lipca 2017r. Dyrektora Regionalnego Zarządu Gospodarki Wodnej w Poznaniu zmieniającym rozporządzenie w sprawie warunków korzystania z wód regionu wodnego Warty (Dz. Urz. Woj. Śląskiego z dnia 19 lipca 2017 r., poz. 4337).

j) Wymagania zapewnienia udziału społeczeństwa w pracach nad miejscowym planem zagospodarowania przestrzennego, w tym przy użyciu środków komunikacji elektronicznej, zrealizowano poprzez:

- ogłoszenie i obwieszczenie o przystąpieniu do sporządzenia planu miejscowego,
- umożliwienie składania wniosków i uwag,
- ogłoszenie i obwieszczenie o wyłożeniu oraz wyłożenie do publicznego wglądu projektu planu,
- zorganizowanie publicznej dyskusji nad przyjętymi w projekcie planu rozwiązaniami,
- udostępnianie wersji elektronicznej projektu planu m.in. w Biuletynie Informacji Publicznej Urzędu Miasta Częstochowy.

k) Wymagania zachowania jawności i przejrzystości procedur planistycznych zrealizowano poprzez:

- ogłoszenie w miejscowej prasie oraz obwieszczenie o podjęciu uchwały o przystąpieniu do sporządzenia ww. planu miejscowego określając formę, miejsce i termin składania wniosków do planu,

- zawiadomienie na piśmie o podjęciu uchwały o przystąpieniu do sporządzenia ww. planu miejscowego instytucje i organy właściwe do uzgadniania i opiniowania planu,

- uzgodnienie z Regionalnym Dyrektorem Ochrony Środowiska oraz Państwowym Powiatowym Inspektorem Sanitarnym zakresu i stopnia szczegółowości informacji wymaganych w prognozie sporządzanej w ramach strategicznej oceny oddziaływania na środowisko,

- rozpatrzenie złożonych wniosków w formie Zarządzenia Prezydenta Miasta Częstochowy, opublikowanego w Biuletynie Informacji Publicznej Urzędu Miasta Częstochowy,

- uzyskanie wymaganych ustawą opinii i uzgodnień sporządzonego projektu planu,

- ogłoszenie w miejscowej prasie oraz obwieszczenie o wyłożeniu projektu planu do publicznego wglądu na co najmniej 7 dni przed dniem wyłożenia, o terminie i miejscu dyskusji publicznej oraz danych dotyczących wnoszenia uwag do projektu,

- wyłożenie projektu do publicznego wglądu na okres co najmniej 21 dni,

- zorganizowanie dyskusji publicznej nad przyjętymi w projekcie planu rozwiązaniami,

- umożliwienie zainteresowanym możliwości wniesienia uwag dotyczących projektu planu.

## **2) Sposób realizacji wymogów wynikających z art. 1 ust. 3 ustawy**

W procesie tworzenia przedmiotowego planu zagospodarowania przestrzennego, w trakcie ustalania przeznaczenia terenów oraz określania możliwych sposobów ich zagospodarowania i użytkowania, zważając na zabezpieczenie interesu publicznego oraz możliwego uwzględnienia interesów prywatnych zmierzających do ochrony istniejącego stanu zagospodarowania terenu, jak i zmian w zakresie jego zagospodarowania, na etapie projektowym wzięto pod uwagę następujące aspekty:

- uwarunkowania środowiskowe obszaru objętego planem,

- istniejący stan zagospodarowania obszaru objętego planem oraz jego wyposażenie w infrastrukturę techniczną i komunikacyjną,

- politykę Miasta określoną w studium uwarunkowań i kierunków zagospodarowania przestrzennego,

- wnioski zgłaszane na etapie przystąpienia do sporządzenia planu przez właściwe organy i instytucje,

- wnioski zgłaszane na etapie przystąpienia do sporządzenia planu przez osoby prawne i fizyczne,

- wnioski określone w prognozie oddziaływania na środowisko, stanowiącej materiał analityczny w zakresie środowiskowych warunków realizacji założeń projektu planu.

W toku procedury planistycznej poddano analizie możliwość lokalizacji budynków mieszkalnych, obiektów użyteczności publicznej i budynków zamieszkania zbiorowego z zachowaniem bezpiecznej odległości od istniejącego zakładu o zwiększonym ryzyku wystąpienia poważnej awarii przemysłowej, zlokalizowanego



w sąsiedztwie obszaru objętego projektem planu, poza jego granicami; przeanalizowano dostępne dane nt. prawdopodobieństwa wystąpienia poważnej awarii przemysłowej oraz potencjalnych skutków wystąpienia poważnej awarii przemysłowej i jej zasięgu, o których mowa w art. 73 ust. 7 ustawy z dnia 27 kwietnia 2001 r. - Prawo ochrony środowiska (t.j. Dz. U. z 2021 r. poz. 1973, 1718, 2269, 2127), w sytuacji braku przepisów wykonawczych do ww. ustawy, w zakresie sposobu ustalania „bezpiecznej odległości”, o których mowa w art. 73a ustawy.

W wyniku postępowania wyjaśniającego ustalono co następuje:

- granice obszaru nr 1 znajdują się w odległości ponad 400 m od zakładu,
- wyznaczone w projekcie tereny zabudowy mieszkaniowej oraz usług publicznych obejmują przeważnie obszary zabudowane i zagospodarowane dla takich funkcji od dziesiątek lat; stąd wnioskuje, że nie zwiększają one w sposób istotny ryzyka lub skutków poważnych awarii, w odniesieniu do stanu, który współtworzył uwarunkowania lokalizacyjne istniejące w czasie powstawania zakładu,
- w wydanych decyzjach o środowiskowych uwarunkowaniach realizacji przedsięwzięć na terenie zakładu wykluczono ryzyko wystąpienia poważnej awarii,
- z kart informacyjnych przedsięwzięcia na terenie zakładu wynika, że wszelkie strefy zagrożenia wybuchem jak i odległości bezpieczne zawierają się w granicach działek inwestycyjnych, a uciążliwość obiektu, po realizacji inwestycji, zawiera się w granicach działek, na których jest ona zlokalizowana,
- jednym z warunków zabudowy i zagospodarowania terenu jest ograniczenie uciążliwości inwestycji do granic obszaru, do którego Inwestor posiada tytuł prawny,
- określony w projekcie budowlanym obszar oddziaływania inwestycji (w tym strefy zagrożenia wybuchem) ogranicza się do terenu objętego inwestycją; stwierdzono brak oddziaływania poza granicami obszaru, do którego Inwestor posiada tytuł prawny,
- wyznaczone w projektach planów miejscowych tereny zabudowy mieszkaniowej, obiektów użyteczności publicznej i budynków zamieszkania zbiorowego, zapewniają możliwość realizacji zabudowy z uwzględnieniem przepisów rozporządzenia Ministra Gospodarki z dnia 21 listopada 2005 r. w sprawie warunków technicznych, jakim powinny odpowiadać bazy i stacje paliw płynnych, rurociągi przesyłowe dalekosiężne służące do transportu ropy naftowej i produktów naftowych i ich usytuowanie (jt. Oz.U. z 2014 r. poz.1853 z późn. zm.); wzięto również pod uwagę art. 9 ustawy z dnia 7 lipca 1994 r. - Prawo budowlane (jt. Dz.U. z 2021r. poz.2351 z późn. zm.),
- zastosowanie art. 73 ust. 6 ustawy z dnia 27 kwietnia 2001 r. - Prawo ochrony środowiska, zmierza w takim kierunku, aby istniejącym zakładom, o których mowa w ust. 3 i 4, dla których bezpieczna odległość nie została zachowana, nałożyć dodatkowe zabezpieczenia techniczne służące zmniejszeniu niebezpieczeństwa, na jakie narażeni są ludzie,

Właściwe organy poinformowały o przystąpieniu do działań przewidzianych w art. 73 ust. 5 i 6 ustawy z dnia 27 kwietnia 2001 r. - Prawo ochrony środowiska.

### **3) Sposób realizacji wymogów wynikających z art. 1 ust. 4 ustawy**

W procesie kształtowania struktury przestrzennej uwzględniono wymagania ładu przestrzennego, efektywnego gospodarowania przestrzenią oraz walory ekonomiczne przestrzeni, z uwzględnieniem:

- istniejącej zwartej struktury funkcjonalno-przestrzennej: zabudowy mieszkaniowej jednorodzinnej oraz zabudowy usługowej i wytwórczej,
- istniejącego układu drogowego oraz projektowanej komunikacji w obowiązującym studium uwarunkowań i kierunków zagospodarowania przestrzennego miasta Częstochowy,
- istniejącego uzbrojenia terenu oraz możliwości jego rozbudowy.

W procesie projektowania nowej zabudowy dążono do racjonalnego wykorzystania terenu, uwzględniającego istniejącą strukturę własności, granice podziałów własnościowych oraz istniejące ciągi komunikacji, zarówno drogowej jak i pieszej.

Nowa zabudowa projektowana jest jako uzupełnienie zwartej struktury przestrzennej w dzielnicy Lisiniec i Gnaszyn-Kawodrza oraz ukierunkowana na rozwój zabudowy mieszkaniowej, mieszkaniowo-usługowej i usługowej w granicach jednostki osadniczej w rozumieniu art. 2 pkt 1 ustawy z dnia 29 sierpnia 2003r. o urzędowych nazwach miejscowości i obiektów fizjograficznych (jt. Dz. U. z 2019 r. poz. 1443 z późn. zm.), jako uzupełnienie istniejącej zabudowy. Projektowane gabaryty zabudowy dostosowane są do warunków krajobrazowych i mają na celu harmonijne współistnienie poszczególnych jej funkcji.

Lokalizowanie nowej zabudowy przewidziano w sposób umożliwiający maksymalne wykorzystanie istniejącego publicznego transportu zbiorowego jako podstawowego środka transportu, a zaproponowane rozwiązania komunikacyjne pozwalają na jego dalszy rozwój. Rozwiązania przewidziane w procedowanym projekcie uwzględniają również, stosownie do uwarunkowań lokalnych, potrzeby pieszych i rowerzystów.

Uzupełnienie ukształtowanej struktury przestrzennej, zgodnie ze sporządzonym projektem, nie zwiększa w sposób istotny transportochłonności układu przestrzennego.

### **5. Sposób realizacji wymogów wynikających z art. 15 ust. 1 pkt 2 ustawy**

Miejscowy plan zagospodarowania przestrzennego obejmujący obszar położony w Częstochowie, w dzielnicach: Lisiniec i Gnaszyn-Kawodrza, w rejonie ulic: Głównej, Tatrzańskiej i Lwowskiej nie został umieszczony w Wieloletnim programie sporządzania miejscowych planów zagospodarowania przestrzennego, przyjętym Uchwałą Nr 122.XIII.2015 Rady Miasta Częstochowy z dnia 2 lipca 2015 r. w sprawie aktualności studium uwarunkowań i kierunków zagospodarowania przestrzennego i planów miejscowych miasta Częstochowy, ze zmianą wprowadzoną Uchwałą Nr 352.XXVIII.2016 Rady Miasta Częstochowy z dnia

25 sierpnia 2016 r. w sprawie zmiany uchwały w sprawie aktualności Studium uwarunkowań i kierunków zagospodarowania przestrzennego i planów miejscowych miasta Częstochowy - obowiązującym w czasie podjęcia Uchwały Nr 260.XX.2019 Rady Miasta Częstochowy z dnia 21 listopada 2019 r. w sprawie przystąpienia do sporządzenia miejscowych planów zagospodarowania przestrzennego obejmujących obszary położone w Częstochowie, w dzielnicach: Lisiniec, Gnaszyn-Kawodrza oraz Stradom.

W świetle art. 15 ust. 8 ustawy z dnia 20 maja 2016 r. o inwestycjach w zakresie elektrowni wiatrowych, zastosowano § 3 Uchwały Nr 122.XIII.2015 Rady Miasta Częstochowy z dnia 2 lipca 2015 r. z późn. zm., jt. w uzasadnionych przypadkach dopuszcza się możliwość opracowania miejscowych planów zagospodarowania przestrzennego innych, niż wymienione w wieloletnim programie sporządzania planów miejscowych.

Z uwagi na fakt, iż procedura planistyczna była w toku, miejscowy plan zagospodarowania przestrzennego obejmujący obszar położony w Częstochowie, w dzielnicach: Lisiniec i Gnaszyn-Kawodrza, w rejonie ulic: Głównej, Tatrzańskiej i Lwowskiej nie został również umieszczony w Wieloletnim programie sporządzania miejscowych planów zagospodarowania przestrzennego, przyjętym Uchwałą Nr436.XXXII.2020 Rady Miasta Częstochowy z dnia 27 sierpnia 2020 r. w sprawie aktualności Studium uwarunkowań i kierunków zagospodarowania przestrzennego oraz planów miejscowych miasta Częstochowy.

#### **6. Sposób realizacji wymogów wynikających z art. 15 ust. 1 pkt 3 ustawy**

Wpływ na finanse publiczne, w tym - gminy, przedstawiony został w prognozie finansowej sporządzonej na potrzeby planu miejscowego.

Dochody bezpośrednie (po uchwaleniu planu miejscowego) oszacowano z tytułu opłaty planistycznej na poziomie przekraczającym 300 tys. zł.

Wydatki bezpośrednie - z tytułu wykupu gruntów pod drogi, na poziomie ok. 240 tys. zł.

Dochodów pośrednich (w dłuższej perspektywie czasowej) można spodziewać się z tytułu podatków od nieruchomości, których wielkość przyjęto na ponad 600 tys. zł w ciągu 10 lat po uchwaleniu planu miejscowego, oraz podatków od czynności cywilno-prawnych - na poziomie przekraczającym 80 tys. zł.

Przewiduje się etapowanie dochodów i wydatków, tych ostatnich - w dostosowaniu do wielkości środków przeznaczonych na inwestycje w budżecie Gminy bądź możliwości pozyskania współfinansowania zewnętrznego.

Środki finansowe zabezpieczane są w budżecie Wydziału Mienia i Nadzoru Właścicielskiego - w dziale 700, rozdział 70005, §6050, zad. MN/M/G/005 - Realizacja miejscowych planów zagospodarowania przestrzennego.

#### **Podsumowanie**

Rozwiązania przyjęte w projekcie podporządkowane są celom określonym w uzasadnieniu Uchwały Nr 260.XX.2019 Rady Miasta Częstochowy z dnia 21 listopada 2019 r. w sprawie przystąpienia do sporządzenia

miejscowych planów zagospodarowania przestrzennego obejmujących obszary położone w Częstochowie, w dzielnicach: Lisiniec, Gnaszyn-Kawodrza oraz Stradom.

Wybór rozwiązań planistycznych uwzględnia Uchwałę Nr 435.XXXII.2016 Rady Miasta Częstochowy z dnia 1 grudnia 2016 r. w sprawie przyjęcia Strategii Rozwoju Miasta Częstochowa 2030+ oraz możliwości budżetu gminy w zakresie finansowania skutków uchwalenia planów miejscowych.

Zgodnie z art. 15 ust. 1 ustawy projekt planu sporządzony został zgodnie z zapisami obowiązującego Studium uwarunkowań i kierunków zagospodarowania przestrzennego przyjętego uchwałą Nr 263.XX.2019 Rady Miasta Częstochowy z dnia 21 listopada 2019 r. oraz zgodnie z przepisami odrębnymi, odnoszącymi się do obszaru objętego planem.

Obszar opracowania nie należy do obszarów problemowych w zakresie dostępu do dróg publicznych, dostępu do sieci wodociągowej, elektroenergetycznej i kanalizacji sanitarnej. Przyjęte rozwiązania projektowe biorą pod uwagę, iż obszar opracowania sąsiaduje z doliną rzeki Stradomki oraz graniczy z porolniczymi terenami otwartymi. Tereny zieleni w dolinie rzeki charakteryzują się potencjałem wypoczynkowym i rekreacyjnym.

Ustalone przeznaczenie terenu i określony sposób zagospodarowania i korzystania z terenu jest wynikiem badań możliwości ochrony istniejącego stanu zagospodarowania terenu, jak i zmian w zakresie jego zagospodarowania, a także analiz ekonomicznych, środowiskowych i społecznych, w zakresie odpowiednim do uwarunkowań lokalnych.



UCHWAŁA NR .....  
RADY MIASTA CZĘSTOCHOWY

834

z dnia ..... 2022 r.

**w sprawie miejscowego planu zagospodarowania przestrzennego obejmującego obszar położony  
w Częstochowie, w dzielnicy Gnaszyn-Kawodrza, w rejonie ulic: Diamentowej oraz Osada Młyńska  
(obszar nr 2)**

Na podstawie art. 18 ust. 2 pkt 5 ustawy z dnia 8 marca 1990 r. o samorządzie gminnym (jt. Dz. U. z 2022 r. poz. 559, 1005) oraz art. 3 ust. 1 i art. 20 ust. 1 ustawy z dnia 27 marca 2003 r. o planowaniu i zagospodarowaniu przestrzennym (jt. Dz. U. z 2022 r. poz. 503), Rada Miasta Częstochowy uchwała:

**Rozdział 1  
Ustalenia ogólne**

§ 1. 1. Uchwała się miejscowy plan zagospodarowania przestrzennego obejmujący obszar położony w Częstochowie, w dzielnicy Gnaszyn-Kawodrza, w rejonie ulic: Diamentowej oraz Osada Młyńska - zwany dalej „planem” - po stwierdzeniu, że nie narusza on ustaleń Studium uwarunkowań i kierunków zagospodarowania przestrzennego miasta Częstochowy, przyjętego uchwałą Nr 263.XX.2019 Rady Miasta Częstochowy z dnia 21 listopada 2019 r.

2. Plan obejmuje obszar o powierzchni ok. 5 ha, w granicach wyznaczonych w uchwale Nr 260.XX.2019 Rady Miasta Częstochowy z dnia 21 listopada 2019 r. w sprawie przystąpienia do sporządzenia miejscowych planów zagospodarowania przestrzennego obejmujących obszary położone w Częstochowie, w dzielnicach: Lisiniec, Gnaszyn-Kawodrza oraz Stradom.

3. Granice obszaru, objętego planem, określone są na rysunku planu.

§ 2. 1. Plan składa się z integralnych części:

- 1) tekstowej, której treść stanowi niniejsza uchwała;
- 2) graficznej, stanowiącej rysunek planu sporządzony na kopii mapy zasadniczej w skali 1:1000.

2. Załącznikami do uchwały są:

- 1) rysunek planu, stanowiący załącznik nr 1;
- 2) rozstrzygnięcie Rady Miasta Częstochowy o sposobie realizacji zapisanych w planie inwestycji z zakresu infrastruktury technicznej należących do zadań własnych gminy oraz zasadach ich finansowania, stanowiące załącznik nr 2;

3) dane przestrzenne, stanowiące załącznik nr 3.

§ 3. 1. Określenie przeznaczenia oraz sposobu zagospodarowania i warunków zabudowy terenów następuje na podstawie ustaleń właściwych dla danego terenu:

- 1) ogólnych i szczegółowych określonych w niniejszej uchwale;
- 2) wyrażonych graficznie na rysunku planu.

2. Obowiązującymi ustaleniami planu, wyrażonymi graficznie na rysunku planu, są:

- 1) granice obszaru objętego planem;
- 2) linie rozgraniczające tereny o różnym przeznaczeniu lub różnych zasadach zagospodarowania;
- 3) nieprzekraczalne linie zabudowy;
- 4) oznaczenia graficzne oraz symbole literowe terenów wyodrębnionych liniami rozgraniczającymi,

odnoszące się do ich przeznaczenia:

- a) U - tereny zabudowy usługowej,
- b) Up - teren zabudowy usługowej - usługi publiczne,
- c) MNU - tereny zabudowy mieszkaniowo-usługowej,
- d) MN - tereny zabudowy mieszkaniowej jednorodzinnej,
- e) KOD - teren drogi publicznej klasy technicznej dojazdowej;

5) numer porządkowy wyróżniający teren wydzielony liniami rozgraniczającymi spośród innych terenów o tym samym przeznaczeniu i symbolu literowym.

3. Pozostałe oznaczenia na rysunku planu mają charakter informacyjny i nie są ustaleniami planu:

1) informacja o lokalizacji całego obszaru objętego planem w granicach strefy oddziaływania dwóch istniejących elektrowni wiatrowych o mocy 500 kW i 300 kW - zlokalizowanych w rejonie ulicy Konwaliowej w Częstochowie (poza granicami obszaru objętego planem miejscowym);

2) tereny zamknięte ustalone przez ministra właściwego do spraw transportu, przez które przebiegają linie kolejowe (poza granicami obszaru objętego planem miejscowym);

3) granica obszaru znajdującego się w określonej odległości od granicy działek wchodzących w skład obszaru kolejowego, t.j.:

- a) mniejszej lub równej 4 m,
- b) mniejszej lub równej 10 m,
- c) mniejszej lub równej 20 m;

4) granice obszaru dna doliny rzecznej - rejonu potencjalnych podtopień;

S) projektowana droga klasy technicznej - zbiorcza, zgodnie z ustaleniami Studium uwarunkowań i kierunków zagospodarowania przestrzennego miasta Częstochowy (poza granicami obszaru objętego planem miejscowym);

6) informacja o lokalizacji całego obszaru objętego planem w granicach regionu wodnego Warty;

7) tereny narażone na wystąpienie powodzi, dla których prawdopodobieństwo wystąpienia powodzi jest niskie i wynosi 0,2% (poza granicami obszaru objętego planem miejscowym).

4. Użycie w uchwale samego symbolu literowego oznaczającego przeznaczenie terenów wyodrębnionych liniami rozgraniczającymi, bez przytaczania wszystkich numerów porządkowych, służących identyfikacji poszczególnych terenów o tych samych symbolach literowych oznacza, że ustalenia planu dotyczą wszystkich terenów o tym symbolu literowym.

5. Ustalenia planu zawarte w tekście planu oraz wyrażone graficznie na rysunku planu obowiązują łącznie.

6. Położenie linii, które nie zostały zwymiarowane w części tekstowej planu, należy określać poprzez odczyt rysunku planu, z uwzględnieniem jego skali.

7. Określone w ustaleniach szczegółowych wskaźniki powierzchni zabudowy, powierzchni biologicznie czynnej, intensywności zabudowy należy odnosić do działki budowlanej lub jej części, która znajduje się w granicach terenu wyznaczonego liniami rozgraniczającymi.

§ 4. 1. Ilekroć w uchwale jest mowa o:

1) **terenie** - należy przez to rozumieć wydzieloną na rysunku planu liniami rozgraniczającymi i oznaczoną symbolem literowym (bądź symbolem literowym wraz z numerem porządkowym, służącym identyfikacji poszczególnych terenów o tych samych symbolach literowych) część obszaru objętego planem, o określonym przeznaczeniu i ustalonych zasadach lub warunkach zagospodarowania;

2) **przeznaczeniu terenu** - należy przez to rozumieć określenie funkcji charakteryzujących zabudowę, zagospodarowanie i użytkowanie terenu;

3) **przeznaczeniu podstawowym terenu** - należy przez to rozumieć przeznaczenie terenu, którego udział przeważa w obrębie działek budowlanych, i któremu jest podporządkowane przeznaczenie dopuszczalne terenu;

4) **przeznaczeniu dopuszczalnym terenu** - należy przez to rozumieć przeznaczenie terenu, które w granicach działki budowlanej może jedynie współwystępować z podstawowym przeznaczeniem terenu, nie kolidując i/lub nie uniemożliwiając zagospodarowania działki budowlanej zgodnie z przeznaczeniem podstawowym; funkcje przeznaczenia dopuszczalnego nie mogą zajmować więcej niż 40% powierzchni użytkowej zabudowy i 40% powierzchni działki budowlanej;

5) **nieprzekraczalnej linii zabudowy**- należy przez to rozumieć ustaloną na rysunku planu linię określającą minimalną odległość usytuowania zewnętrznej krawędzi zewnętrznej ściany projektowanych budynków od określonej linii rozgraniczającej; nieprzekraczalna linia zabudowy nie obliuguje do wznoszenia budynków w granicy jej przebiegu; nie dotyczy ona podziemnych części budynków oraz elementów architektonicznych takich jak: okapy, gzymsy, balkony, wykusze, schody, zadaszenia, podesty, pochylnie dla osób ze szczególnymi potrzebami, rampy, windy, elementy wystroju elewacji;

6) **usługach** - należy przez to rozumieć prowadzenie czynności usługowych, przeznaczone dla celów konsumpcji indywidualnej, zbiorowej i ogólnospołecznej; pojęcie „usługi” obejmuje pojęcie zdefiniowane jako „usługi publiczne”, nie obejmuje obiektów służących funkcji zdefiniowanej jako „wytwórczość”;

7) **usługach publicznych** - należy przez to rozumieć usługi użyteczności publicznej z zakresu: administracji, wymiaru sprawiedliwości, edukacji, nauki, opieki zdrowotnej, opieki społecznej, kultury i sztuki, sportu, obsługi bankowej, usług pocztowych oraz ochrony przeciwpożarowej, bezpieczeństwa państwa, porządku i bezpieczeństwa publicznego;

8) **wytwórczości** - należy przez to rozumieć działalność, w ramach której mieści się wytwarzanie bezpośrednio lub w sposób pośredni nowych wyrobów (w szczególności wytwarzanie lub obróbka: surowców, półfabrykatów, elementów, części, wyrobów finalnych), prowadzone przez mikroprzedsiębiorców lub małych przedsiębiorców, w tym rzemieślników w rozumieniu przepisów ustawy z dnia 22 marca 1989 r. o rzemiośle (jt. Dz. U. z 2020 r. poz. 2159, z 2018 r. poz. 2245);

9) **działalności o charakterze nieuciążliwym** - należy przez to rozumieć przedsięwzięcia, które nie należą do mogących zawsze znacząco i potencjalnie znacząco oddziaływać na środowisko, zgodnie z przepisami wykonawczymi do ustawy z dnia 3 października 2008 r. o udostępnianiu informacji o środowisku i jego ochronie, udziale społeczeństwa w ochronie środowiska oraz o ocenach oddziaływania na środowisko (jt. Dz. U. z 2022 r. poz. 1029);

10) **dachu płaskim** - należy przez to rozumieć dachy o nachyleniu głównych połaci dachowych mniejszym niż 12°, niezależnie od układu głównych połaci dachowych, w tym - dachy pograżone;

11) **zabudowie** - należy przez to rozumieć budynki;

12) **powierzchni zabudowy**- należy przez to rozumieć powierzchnię terenu zajęłą przez budynek w stanie wykończonym, obliczoną zgodnie z zasadami zawartymi w Polskiej Normie *PN-ISO 9836:1997*;

13) **intensywności zabudowy**- należy przez to rozumieć wskaźnik powierzchni całkowitej zabudowy w odniesieniu do powierzchni działki budowlanej, o którym mowa w art. 15 ust. 2 pkt 6 ustawy;

14) **powierzchni użytkowej**- należy przez to rozumieć część powierzchni kondygnacji netto, która odpowiada celom i przeznaczeniu budynku, obliczona zgodnie z zasadami zawartymi w Polskiej Normie *PN-ISO 9836:1997*;



15) **wysokości zabudowy**- należy przez to rozumieć wielkość mierzoną od najniższego poziomu terenu w obrysie rzutu obiektu na płaszczyznę poziomą, do najwyższej położonego punktu przekrycia (dachu, stropodachu i in.) obiektu, łącznie z grubością izolacji cieplnej i warstwy ją osłaniającej, bez uwzględniania - wyniesionych ponad ten punkt - maszynowni dźwigów i innych pomieszczeń technicznych.

2. Użyte w uchwale pojęcia:

1) **uchwała** - oznacza niniejszą uchwałę Rady Miasta Częstochowy;

2) **ustawa** - oznacza ustawę z dnia 27 marca 2003 r. o planowaniu i zagospodarowaniu przestrzennym;

3) **działka budowlana** - odpowiada definicji działki zawartej w art. 2 pkt 12 ustawy;

4) **powierzchnia biologicznie czynna** - odpowiada definicji terenu biologicznie czynnego zawartej w §3 pkt 22 Rozporządzenia Ministra Infrastruktury z dnia 12 kwietnia 2002 r. w sprawie warunków technicznych, jakim powinny odpowiadać budynki i ich usytuowanie (jt. Dz. U. z 2019 r. poz. 1065, z 2020 r. poz. 1608, 2351, z 2022 r. poz. 248);

5) **urządzenia infrastruktury technicznej** - odpowiadają obiektom, o których budowie jest mowa w art. 143 ust. 2 ustawy z dnia 21 sierpnia 1997 r. o gospodarce nieruchomościami (jt. Dz. U. z 2021 r. poz. 1899, 815);

6) **gospodarowanie odpadami** - odpowiada definicji tego pojęcia zawartej w art. 3 ust. 1 pkt 2 ustawy z dnia 14 grudnia 2012 r. o odpadach (jt. Dz. U. z 2022 r. poz. 699, z 2021 r. poz. 2151);

7) **magazynowanie odpadów** - odpowiada procesom zdefiniowanym w art. 3 ust. 1 pkt 5 ustawy z dnia 14 grudnia 2012 r. o odpadach;

8) **przetwarzanie odpadów** - odpowiada procesom zdefiniowanym w art. 3 ust. 1 pkt. 21 ustawy z dnia 14 grudnia 2012 r. o odpadach;

9) **obszar kolejowy**- odpowiada definicji zawartej w ustawie z dnia 28 marca 2003 r. o transporcie kolejowym (jt. Dz. U. z 2021 r. poz. 1984, z 2022 r. poz. 727);

10) **projektowanie uniwersalne** - odpowiada definicji zawartej w art. 2 pkt 4 ustawy z dnia 19 lipca 2019 r. o zapewnieniu dostępności osobom ze szczególnymi potrzebami (jt. Dz. U. z 2020 r. poz. 1062, z 2022 r. 975).

3. Ustalenia planu, w tym definicje sformułowane w § 4 uchwały, nie wyłączają stosowania obowiązujących przepisów prawa.

## **Rozdział 2.**

### **Zasady ochrony i kształtowania ładu przestrzennego oraz ogólne zasady kształtowania zabudowy**

§ 5. 1. Zmiana zagospodarowania terenu oraz lokalizacja obiektów budowlanych i urządzeń na działce nie mogą naruszać norm technicznych, sanitarnych i przeciwpożarowych oraz obowiązujących przepisów zawartych w ustawie z dnia 7 lipca 1994 r. - Prawo budowlane (jt. Dz. U. z 2021 r. poz. 2351, 1986, z 2022 r. poz. 88, z 2020 r. poz. 2127) wraz z przepisami wykonawczymi.

2. Jeżeli inne ustalenia planu nie stanowią inaczej, w granicach terenów dopuszcza się lokalizację:

1) dróg wewnętrznych, ścieżek rowerowych, parkingów, sieci i urządzeń infrastruktury technicznej, rowów;

2) zieleni urządzonej i izolacyjnej, obiektów małej architektury.

3. Nową zabudowę należy lokalizować zgodnie z określonymi w Rozdziale 8 parametrami i wskaźnikami zabudowy oraz nieprzekraczalnymi liniami zabudowy, przedstawionymi graficznie na rysunku planu.

4. Teren pomiędzy linią zabudowy, a linią rozgraniczającą może być wykorzystany jedynie pod lokalizację:

1) ogrodzenia;

2) utwardzonego wjazdu na teren działki, ciągów komunikacji pieszej, zadaszonych i osłoniętego miejsca na pojemniki służące do gromadzenia odpadów stałych;

3) miejsc postojowych;

4) sieci i urządzeń infrastruktury technicznej;

5) zieleni urządzonej i izolacyjnej;

6) obiektów małej architektury.

5. W odniesieniu do zabudowy, która w dniu uchwalenia planu w całości lub w części znajduje się pomiędzy linią rozgraniczającą teren, a wyznaczoną linią zabudowy:

1) dopuszcza się jej nadbudowę, pod warunkiem zachowania zgodności z pozostałymi ustaleniami planu;

2) dopuszcza się jej rozbudowę zgodnie z wyznaczoną nieprzekraczalną linią zabudowy.

6. Dopuszcza się lokalizację budynków w odległości 1,5 m od granicy z sąsiednią działką budowlaną o takim samym przeznaczeniu lub bezpośrednio przy granicy takiej działki, jeśli budynki te są zwrócone ścianą bez otworów okiennych i drzwiowych w stronę tej granicy.

7. Ustala się zasadę odseparowania funkcji potencjalnie konfliktowych, w szczególności poprzez oddzielenie działki użytkowanej dla funkcji usługowej bądź działalności wytwórczej, od graniczących z nią działek budowlanych użytkowanych wyłącznie dla funkcji mieszkaniowej, np. wielopiętrową, zimozieloną roślinnością o charakterze izolacyjnym lub ogrodzeniem spełniającym taki sam cel jak zieleń izolacyjna.

8. Ustala się zasadę usytuowania obiektów gospodarczych, garażowych i podobnych do nich obiektów towarzyszących zabudowie mieszkaniowej i mieszkaniowo-usługowej w taki sposób (np. w głębi działki budowlanej), aby nie tworzyły one wyznaczonych na rysunku planu linii zabudowy wzdłuż terenów komunikacji - dróg publicznych.

§ 6. 1. Uznaje się za zgodne z planem, w ramach ustalonego przeznaczenia terenów zlokalizowanych w granicach obszaru objętego planem:

1) roboty budowlane w rozumieniu przepisów ustawy z dnia 7 lipca 1994 r. - Prawo budowlane;

2) zmianę sposobu użytkowania obiektu lub jego części, zgodnie z ustaleniami planu;

3) lokalizację sieci i urządzeń infrastruktury technicznej innych niż służące ustalonemu przeznaczeniu terenu, o ile ich realizacja nie skutkuje ograniczeniami, które wykluczają możliwość zabudowy i zagospodarowania terenu zgodnie z ustalonym przeznaczeniem.

2. Jeżeli pozostałe ustalenia planu nie regulują inaczej, w przypadku konieczności nadbudowy lub rozbudowy budynków (np. podyktowanej złym stanem technicznym lub dostosowaniem do obowiązujących przepisów prawa):

1) o wysokości równej lub większej od ustalonej w planie, dopuszcza się ich nadbudowę o nie więcej niż 1,0 m ponad wysokość budynku istniejącą w dniu uchwalenia planu;

2) na działkach budowlanych o powierzchni zabudowy równej lub większej od ustalonej w planie, dopuszcza się ich rozbudowę, w sposób powodujący zwiększenie istniejącej w dniu uchwalenia planu powierzchni zabudowy o nie więcej niż 10%, z dopuszczeniem odpowiedniego zmniejszenia powierzchni biologicznie czynnej, przy czym:

a) wielkość wskaźnika powierzchni zabudowy nie może przekroczyć 60% dla terenów MNU i MN oraz 70% dla terenów U,

b) wielkość wskaźnika powierzchni biologicznie czynnej nie może być mniejsza niż 20% dla terenów MNU i MN oraz 10% dla terenów U;

3) na działkach budowlanych o intensywności zabudowy równej lub większej od ustalonej w planie, dopuszcza się ich rozbudowę i nadbudowę, w sposób powodujący zwiększenie istniejącej w dniu uchwalenia planu intensywności zabudowy o nie więcej niż 20%, przy czym nie może ona przekroczyć wielkości 1,2.

3. Jeżeli pozostałe ustalenia planu nie regulują inaczej, wysokość obiektów budowlanych niebędących zabudową nie może przekroczyć 15 m

4. Dopuszcza się umieszczanie na budynkach elementów takich jak: panele słoneczne lub fotowoltaiczne, urządzenia techniczne i instalacje, do wysokości (liczonej łącznie z wysokością budynku) nieprzekraczającej dopuszczonej planem wysokości obiektów budowlanych.

§ 7. Jeżeli pozostałe ustalenia planu nie regulują inaczej, warunkiem lokalizacji zabudowy na poszczególnych działkach budowlanych jest zapewnienie dostępu do drogi publicznej na zasadach określonych w art. 2 pkt 14 ustawy.

§ 8. Ustala się zasadę uniwersalnego projektowania w celu zapewnienia osobom ze szczególnymi potrzebami, dostępności zabudowy i zagospodarowania działek budowlanych, w zakresie wynikającym z ich przeznaczenia.

### **Rozdział 3.**

#### **Zasady ochrony środowiska, przyrody i krajobrazu wraz z określeniem szczególnych warunków zagospodarowania terenu oraz ograniczeń w ich użytkowaniu**

§ 9. Jeżeli inne ustalenia planu nie stanowią inaczej w granicach obszaru objętego planem wyklucza się możliwość lokalizacji:

1) przedsięwzięć mogących zawsze znacząco oddziaływać na środowisko w rozumieniu przepisów ustawy z dnia 3 października 2008 r. o udostępnianiu informacji o środowisku i jego ochronie, udziale społeczeństwa w ochronie środowiska oraz o ocenach oddziaływania na środowisko wraz z przepisami wykonawczymi, z wyjątkiem inwestycji celu publicznego z zakresu infrastruktury technicznej;

2) realizacji działalności polegającej na przetwarzaniu odpadów i ich magazynowaniu, z wyjątkiem wstępnego magazynowania odpadów przez ich wytwórcę w miejscu ich wytworzenia;

3) urządzeń wytwarzających energię z odnawialnych źródeł energii o mocy przekraczającej 100 kW wymagających utworzenia stref ochronnych, związanych z ograniczeniami w zabudowie oraz zagospodarowaniu i użytkowaniu terenu;

4) obiektów handlowych o powierzchni sprzedaży przekraczającej 2000 m<sup>2</sup>.

§ 10. 1 Oddziaływanie prowadzonych działalności nie może powodować przekroczenia standardów jakości środowiska poza terenem, do którego ma prawo prowadzący działalność, określonych w przepisach ustawy z dnia 27 kwietnia 2001 r. - Prawo ochrony środowiska (jt. Dz. U. z 2021 r. poz. 1973, 1718, 2269, 2127) wraz z przepisami wykonawczymi.

2. W rozumieniu przepisów o ochronie przed hałasem, wskazuje się tereny oznaczone na rysunku planu symbolami MN, MNU i Up oraz teren oznaczony symbolem 1U w zakresie istniejącej zabudowy mieszkaniowej, jako tereny chronione zgodnie z przepisami ustawy z dnia 27 kwietnia 2001 r. - Prawo ochrony środowiska wraz z przepisami wykonawczymi.

3. W celu ochrony przed zanieczyszczeniem powietrza ustala się:

1) zasadę stosowania instalacji i urządzeń zapewniających eliminację lub ograniczenie wielkości substancji odprowadzanych do powietrza, do poziomów określonych w ustawie z dnia 27 kwietnia 2001 r. - Prawo ochrony środowiska wraz z przepisami wykonawczymi;

2) zasadę wykorzystywania do ogrzewania obiektów ciepła sieciowego, energii ze źródeł odnawialnych albo dobór innych (w tym indywidualnych) rozwiązań technicznych, mających na celu unikanie lub ograniczenie do poziomów dopuszczalnych, emisji gazów i pyłów wprowadzanych do powietrza; określonych w ustawie z dnia 27 kwietnia 2001 r. - Prawo ochrony środowiska wraz z przepisami wykonawczymi.

4. W celu ochrony wód podziemnych oraz gruntu ustala się:

1) zakaz wprowadzania nieoczyszczonych ścieków do gruntu wód powierzchniowych i podziemnych;

2) rozwiązania z zakresu odprowadzenia wód opadowych lub roztopowych muszą zabezpieczać czystość wód odbiorników;

3) nakaz postępowania z wodami opadowymi i roztopowymi pochodzącymi z zanieczyszczonych powierzchni szczelnych zgodnie z przepisami zawartymi w ustawie z dnia 20 lipca 2017r. - Prawo wodne Uł. Dz. U. 2021 poz. 2233 z późn. zm.<sup>1</sup> oraz Rozporządzeniu Ministra Gospodarki Morskiej i Żeglugi z dnia 12 lipca 2019 r. w sprawie substancji szczególnie szkodliwych dla środowiska wodnego oraz warunków, jakie należy spełnić przy wprowadzaniu do wód lub do ziemi ścieków, a także przy odprowadzaniu wód opadowych lub roztopowych do wód lub do urządzeń wodnych (Dz. U z 2019 r. poz. 1311).

5. Ustala się zasadę prowadzenia gospodarki odpadami, w tym odbiór i segregację odpadów, zgodnie z przepisami zawartymi w ustawie z dnia 13 września 1996 r. o utrzymaniu czystości i porządku w gminach (jt. Dz. U. z 2021 r. poz. 888, 1648, z 2020 r. poz. 2320, z 2021 r. poz. 2151) oraz w ustawie z dnia 14 grudnia 2012 r. o odpadach.

6. Ustala się możliwość lokalizacji inwestycji celu publicznego z zakresu łączności publicznej w sposób uwzględniający zachowanie standardów jakości środowiska oraz potrzeb ochrony zdrowia, zgodnie z przepisami ustawy z dnia 27 kwietnia 2001 r. - Prawo ochrony środowiska wraz z przepisami wykonawczymi.

---

<sup>1</sup>zm. Dz. U. z 2021 r. poz. 1641, 2368, z 2022 r. poz. 88, 258, z 2021 r. poz. 2368, z 2022 r. poz. 855

7. Wymagane jest zachowanie odległości poszczególnych elementów inwestycji od napowietrznych linii elektroenergetycznych wysokiego, średniego i niskiego napięcia, wynikających z przepisów ustawy z dnia 27 kwietnia 2001 r. - Prawo ochrony środowiska wraz z przepisami wykonawczymi, t.j. Rozporządzeniem Ministra Zdrowia z dnia 17 grudnia 2019 r. w sprawie dopuszczalnych poziomów pól elektromagnetycznych w środowisku (Dz. U. z 2019 r. poz. 2448) oraz Rozporządzeniem Ministra Infrastruktury z dnia 6 lutego 2003 r. w sprawie bezpieczeństwa i higieny pracy podczas wykonywania robót budowlanych (Dz. U. z 2003 r. nr 47, poz. 401).

8. Zasady ochrony powierzchni ziemi zgodnie z przepisami ustawy z dnia 27 kwietnia 2001 r. - Prawo ochrony środowiska, w szczególności - przeciwdziałanie niekorzystnym zmianom naturalnego ukształtowania powierzchni ziemi poprzez zapobieganie niszczeniu gleby, ograniczaniu niszczenia pokrycia terenu roślinnością, zapewnienie racjonalnego wykorzystania warstwy próchnicznej gleby oraz jej ochronę poprzez właściwe zagospodarowanie terenu.

9. Wymagane jest zachowanie odległości poszczególnych elementów inwestycji od zakładu o zwiększonym ryzyku wystąpienia poważnej awarii przemysłowej (zlokalizowanym przy ulicy Torowej 3 - poza obszarem objętym planem), wynikających z rozporządzenia Ministra Gospodarki z dnia 21 listopada 2005 r. w sprawie warunków technicznych, jakim powinny odpowiadać bazy i stacje paliw płynnych, rurociągi przesyłowe dalekosiężne służące do transportu ropy naftowej i produktów naftowych i ich usytuowanie (jt. Dz.U. z 2014r. poz. 1853, z 2017 r. poz. 282), z zastrzeżeniem art. 9 ustawy z dnia 7 lipca 1994 r. - Prawo budowlane.

#### **Rozdział 4.**

##### **Granice i sposoby zagospodarowania terenów lub obiektów podlegających ochronie, ustalonych na podstawie przepisów odrębnych oraz szczególne warunki dotyczące zabudowy i zagospodarowania terenów wraz z ograniczeniami w ich użytkowaniu**

§ 11. Zagospodarowanie terenu oraz realizacja inwestycji na terenach przylegających do obszaru kolejowego, w odległościach wynikających z przepisów rozdziału 9 ustawy z dnia 28 marca 2003r. o transporcie kolejowym oraz w § 4 Rozporządzenia Ministra Infrastruktury z dnia 7 sierpnia 2008 r. w sprawie wymagań w zakresie odległości i warunków dopuszczających usytuowanie drzew i krzewów, elementów ochrony akustycznej i wykonywania robót ziemnych w sąsiedztwie linii kolejowej, a także sposobu urządzenia i utrzymywania zasłon odśnieżnych oraz pasów przeciwpożarowych (jt. Dz. U. z 2020 r. poz. 1247), wymaga spełnienia warunków określonych w ww. przepisach.

#### **Rozdział 5.**

##### **Zasady modernizacji, rozbudowy i budowy systemów komunikacji wraz z określeniem minimalnej liczby miejsc do parkowania i sposobu ich realizacji**

§ 12. 1. Utrzymuje się powiązanie obszaru objętego planem z zewnętrznym układem komunikacyjnym, który tworzy istniejąca droga publiczna kategorii gminnej klasy technicznej - lokalna, w ciągu ulicy Torowej.

2 W granicach obszaru objętego planem obsługa komunikacyjna odbywać się będzie drogami publicznymi kategorii gminnej, klasy technicznej - dojazdowa, oznaczonymi na rysunku planu symbolem KDD w ciągu ulicy Osada Młyńska i ulicy Diamentowej.

3. W celu uzupełnienia systemu komunikacji oraz obsługi istniejących i projektowanych obiektów budowlanych, na terenie objętym planem ustala się możliwość lokalizacji innych ciągów komunikacji pieszej i kołowej (dojścia i dojazdy), których tras nie ustala się w planie.

4. W liniach rozgraniczających dróg dopuszcza się lokalizację obiektów i urządzeń komunikacyjnych związanych z obsługą ruchu drogowego, w tym - stacji i punktów ładowania pojazdów elektrycznych; sieci i urządzeń infrastruktury technicznej, w tym niezwiązanej z prowadzeniem ruchu drogowego; zieleni izolacyjnej i urządzonej.

5. Parametry ciągów komunikacyjnych zapewniających dostęp do drogi publicznej, których tras nie ustala się w planie, powinny być odpowiednie do przeznaczenia terenu i sposobu jego użytkowania, przy czym szerokość dróg wewnętrznych służących jako dojazd do działek budowlanych nie może być mniejsza niż 5 m.

6. Zakończenie ciągów komunikacyjnych bez przejazdu (np. w formie sięgaczy), powinno umożliwiać zawracanie pojazdów samochodowych.

7. Ustala się minimalne szerokości ścieżek rowerowych, realizowanych w granicach obszaru objętego planem: 1,5 m dla ścieżek jednokierunkowych i 2 m dla ścieżek dwukierunkowych.

§ 13. 1 Ustala się, że realizacja zamierzeń budowlanych generujących potrzeby parkingowe wymaga realizacji stanowisk postojowych:

- 1) w granicach działki budowlanej, na której realizowane jest zamierzenie budowlane w formie parkingu terenowego lub/i zlokalizowane w garażu;
- 2) w sposób, który nie powoduje ograniczeń w zaspokajaniu potrzeb parkingowych istniejącej zabudowy.

2 Ustala się obowiązek zaspokojenia 100% potrzeb w zakresie stanowisk postojowych, generowanych przez zamierzenie budowlane.

3. Ustala się wskaźniki służące określeniu minimalnej liczby stanowisk postojowych, wymaganych w ramach zamierzeń budowlanych z uwzględnieniem potrzeb wszystkich grup użytkowników obiektów lub działki budowlanej, w tym np. odbiorców usług, osób zatrudnionych oraz obsługi w zakresie dostaw i zaopatrzenia:

- 1) 2 stanowiska postojowe dla samochodów osobowych przypadające na 1 lokal mieszkalny;
- 2) 1 stanowisko postojowe dla samochodów osobowych przypadające na każde 50 m<sup>2</sup> powierzchni sprzedaży;

3) 1 stanowisko postojowe dla samochodów osobowych przypadające na każde 30 m<sup>2</sup> nowej powierzchni użytkowej dostępnej dla klienta;

4) 1 stanowisko postojowe dla samochodów osobowych przypadające na każde 4 miejsca konsumpcyjne;

5) 1 stanowisko postojowe dla samochodów osobowych przypadające na 4 osoby zatrudnione na jedną najliczniejszą zmianę.

4. Należy zapewnić stanowiska postojowe dla pojazdów zaopatrzonych w kartę parkingową w liczbie nie mniejszej niż określona w art. 12a ustawy z dnia 21 marca 1985 r. o drogach publicznych (jt. Dz. U. z 2021 r. poz. 1376, 1005, 1595, z 2022 r. poz. 32, 655).

## **Rozdział 6.**

### **Zasady modernizacji, rozbudowy i budowy systemów infrastruktury technicznej**

§ 14. 1. W granicach obszaru objętego planem utrzymuje się istniejące sieci i urządzenia infrastruktury technicznej oraz dopuszcza się ich przebudowę, rozbudowę, zmianę przebiegu oraz lokalizację nowych, z zachowaniem powiązań z układem zewnętrznym.

2. Lokalizacja urządzeń infrastruktury technicznej jest uwarunkowana:

1) uwzględnieniem obowiązujących ograniczeń w zagospodarowaniu terenów;

2) zachowaniem przepisowych, normatywnych lub eksploatacyjnych odległości od istniejących obiektów budowlanych (w tym - od istniejących urządzeń infrastruktury technicznej) oraz pod warunkiem, że lokalizacja urządzeń nie wprowadza ograniczeń, które wykluczają w praktyce możliwość zabudowy i zagospodarowania terenu (w tym - sąsiednich działek budowlanych) zgodnie z ustalonym przeznaczeniem.

3. Indywidualne rozwiązania techniczne w ramach systemu infrastruktury technicznej dopuszcza się w sytuacjach przewidzianych w przepisach odrębnych.

4. W zakresie zaopatrzenia w wodę ustala się:

1) zaopatrzenie w wodę do celów bytowych i usługowych z istniejącej i projektowanej sieci wodociągowej, zasilanej z ujęcia wód podziemnych zlokalizowanego poza obszarem objętym planem;

2) zaopatrzenie w wodę do celów przeciwpożarowych zgodnie z przepisami określonymi w Rozporządzeniu Ministra Spraw Wewnętrznych i Administracji z dnia 24 lipca 2009 r. w sprawie przeciwpożarowego zaopatrzenia w wodę oraz dróg pożarowych (Dz. U. z 2009 r. Nr 124 poz. 1030) oraz w ustawie z dnia 24 sierpnia 1991 r. o ochronie przeciwpożarowej (jt. Dz. U. z 2021 r. poz. 869, 2490).

5. W zakresie odprowadzania ścieków ustala się:



1) odprowadzenie ścieków bytowych do istniejącej i projektowanej sieci kanalizacji sanitarnej z uwzględnieniem przepisów określonych w ustawie z dnia 13 września 1996 r. o utrzymaniu czystości i porządku w gminach;

2) odprowadzenie ścieków przemysłowych do istniejącej i projektowanej sieci kanalizacji sanitarnej, po ewentualnym wstępnym oczyszczeniu na terenie zakładu do parametrów określonych w przepisach Rozporządzenia Ministra Budownictwa z dnia 14 lipca 2006 r. w sprawie sposobu realizacji obowiązków dostawców ścieków przemysłowych oraz warunków wprowadzania ścieków do urządzeń kanalizacyjnych (jt. Dz. U. z 2016 r. poz. 1757);

3) realizacja gospodarki ściekowej w granicach obszaru objętego planem w oparciu o system zbiorowego odprowadzenia i oczyszczania ścieków.

6. W zakresie odprowadzania wód opadowych lub roztopowych ustala się:

1) odprowadzenie wód na powierzchnię biologicznie czynną w granicach działki budowlanej;

2) zatrzymanie i wykorzystanie w granicach działki budowlanej;

3) odprowadzenie do sieci kanalizacji deszczowej;

4) zakaz odprowadzenia wód opadowych do sieci kanalizacji sanitarnej;

5) odprowadzenie wód z powierzchni zanieczyszczonych zgodnie z przepisami ustawy z dnia 20 lipca 2017 r. - Prawo wodne wraz z przepisami wykonawczymi.

7. W zakresie zaopatrzenia w energię elektryczną ustala się:

1) możliwość rozbudowy istniejącej sieci średniego napięcia oraz budowy nowych sieci średniego i niskiego napięcia, i stacji transformatorowych SN/n N, jeśli nie narusza to innych ustaleń planu;

2) możliwość przebudowy istniejących sieci średniego i niskiego napięcia.

8. W zakresie zaopatrzenia w energię cieplną ustala się:

1) wykorzystanie do ogrzewania obiektów lokalnych systemów sieci ciepłej;

2) wykorzystanie do ogrzewania obiektów gazu sieciowego;

3) zaopatrzenie w ciepło ze źródeł odnawialnych typu: ogniwa fotowoltaiczne, kolektory słoneczne.

9. W granicach obszaru objętego planem w zakresie zaopatrzenia w gaz ziemny ustala się możliwość budowy nowych sieci gazowych średniego i niskiego ciśnienia, jeśli nie narusza to innych ustaleń planu.

10. W granicach obszaru objętego planem ustala się możliwość rozbudowy istniejących i budowy nowych sieci telekomunikacyjnych zgodnie z przepisami określonymi w ustawie z dnia 16 lipca 2004 r. - Prawo telekomunikacyjne (jt. Dz. U. z 2021 r. poz. 576, z 2019 r. poz. 1553, z 2022 r. poz. 501).

## **Rozdział 7.**

### **Zasady i warunki scalania i podziału nieruchomości objętych planem**

§ 15. 1. Ustalenia planu stanowią podstawę do dokonania scalania i podziału nieruchomości zgodnie z przepisami określonymi w rozdziale 2 działu lli ustawy z dnia 21 sierpnia 1997 r. o gospodarce nieruchomościami.

2. Ustala się następujące parametry działek uzyskiwanych w wyniku scalania i podziału nieruchomości:

- 1) minimalna powierzchnia nowo wydzielanej działki: 1000 m<sup>2</sup>;
- 2) minimalna szerokość frontu działki: 15 m;
- 3) kąt położenia granic nowo wydzielanej działki w stosunku do pasa drogowego: od 30° do 150°.

## **Rozdział 8.**

### **Ustalenia szczegółowe dla poszczególnych terenów z zakresu ich przeznaczenia oraz wskaźników i parametrów zabudowy i zagospodarowania**

§ 16. 1. Dla terenów **zabudowy usługowej** oznaczonych symbolem **IU - 2J** ustala się:

1) przeznaczenie podstawowe:

a) zabudowa usługowa,

b) istniejąca zabudowa mieszkaniowa wielorodzinna w granicach terenu oznaczonego symbolem IU;

2) przeznaczenie dopuszczalne:

a) zabudowa związana z prowadzeniem wytwórczości w formie działalności o charakterze nieuciążliwym,

b) funkcja mieszkaniowa;

3) szczególne warunki zagospodarowania oraz ograniczenia w użytkowaniu terenu:

a) zakaz lokalizacji nowej zabudowy mieszkaniowej wielorodzinnej,

b) zakaz lokalizacji zabudowy i zagospodarowania o charakterze użyteczności publicznej, wymagających ochrony przed hałasem,

c) funkcję mieszkaniową, o której mowa w pkt 2 lit. b, dopuszcza się wyłącznie jako towarzyszącą funkcji usługowej, w formie lokali mieszkalnych zlokalizowanych w części budynku usługowego,

d) dopuszcza się lokalizację obiektów budowlanych, niezbędnych do prowadzenia działalności usługowej i wytwórczej,

e) nieprzekraczalna linia zabudowy- zgodnie z rysunkiem planu;

4) wskaźniki zagospodarowania terenu:

a) wielkość powierzchni zabudowy w stosunku do powierzchni działki budowlanej: nie więcej niż 40%,

b) intensywność zabudowy jako wskaźnik powierzchni całkowitej zabudowy w odniesieniu do powierzchni działki budowlanej: od 0,01 do 0,8,

c) minimalny udział procentowy powierzchni biologicznie czynnej w odniesieniu do powierzchni działki budowlanej: 30%;

5) parametry i cechy kształtowania zabudowy:

a) maksymalna wysokość zabudowy: 12 m i nie więcej niż 3 kondygnacje nadziemne,

b) geometria dachów:

- dachy płaskie,

- dachy dwuspadowe lub wielospadowe o nachyleniu głównych połaci dachu do 45°.

2. W odniesieniu do istniejącej zabudowy mieszkaniowej wielorodzinnej w granicach terenu oznaczonego symbolem 1U mają zastosowanie ustalenia § 10 ust. 2.

3. W granicach terenu oznaczonego symbolem 1U mają zastosowanie ustalenia § 11.

§ 17. 1. Dla terenu **zabudowy usługowej- usługi publiczne** oznaczonego symbolem **Up** ustala się:

1) przeznaczenie podstawowe: zabudowa usługowa - usługi publiczne z zakresu edukacji, opieki społecznej oraz działalności związanej z nauką, sportem, kulturą i sztuką;

2) przeznaczenie dopuszczalne:

a) zabudowa usługowa związana z funkcją podstawową terenu w formie działalności o charakterze nieuciążliwym,

b) urządzenia sportu i rekreacji,

c) funkcja mieszkaniowa;

3) szczególne warunki zagospodarowania oraz ograniczenia w użytkowaniu terenu:

a) funkcję mieszkaniową, o której mowa w pkt 2 lit. c, dopuszcza się jedynie w formie lokali mieszkalnych zlokalizowanych w części budynku usługowego,

b) dopuszcza się lokalizację obiektów budowlanych, niezbędnych do prowadzenia działalności usługowej,

c) nieprzekraczalna linia zabudowy- zgodnie z rysunkiem planu;

4) wskaźniki zagospodarowania terenu:

a) wielkość powierzchni zabudowy w stosunku do powierzchni działki budowlanej: nie więcej niż 40%,

b) intensywność zabudowy jako wskaźnik powierzchni całkowitej zabudowy w odniesieniu do powierzchni działki budowlanej: od 0,01 do 0,8,

c) minimalny udział procentowy powierzchni biologicznie czynnej w odniesieniu do powierzchni działki budowlanej: 30%;

5) parametry i cechy kształtowania zabudowy:

a) maksymalna wysokość zabudowy: 12 m,

b) geometria dachów:

- dachy płaskie,

- dachy dwuspadowe lub wielospadowe o nachyleniu głównych połaci dachu do 45°.

2. W granicach terenu oznaczonego symbolem Up mają zastosowanie ustalenia § 10 ust. 2.

§ 18. Dla terenów **zabudowy mieszkaniowo-usługowej** oznaczonych symbolami **IMNU** i **2MNU** ustala się:

1) przeznaczenie podstawowe:

a) zabudowa mieszkaniowa jednorodzinna,

b) zabudowa usługowa w formie działalności o charakterze nieuciążliwym;

2) przeznaczenie dopuszczalne: zabudowa związana z prowadzeniem wytwórczości w formie działalności o charakterze nieuciążliwym;

3) szczególne warunki zagospodarowania oraz ograniczenia w użytkowaniu terenu:

a) wyklucza się:

- zabudowę mieszkaniową jednorodziną szeregową,

- lokalizację funkcji, o której mowa w pkt 2, w formie lokali użytkowych w budynku mieszkalnym,

- zabudowę i zagospodarowanie działki budowlanej na potrzeby: usług transportowych, myjni samochodowych, usług z zakresu blacharstwa i lakiernictwa, a także obiekty budowlane służące terenowej ekspozycji wyrobów,

b) dopuszcza się lokalizację obiektów budowlanych, niezbędnych do prowadzenia działalności usługowej i wytwórczej,

c) nieprzekraczalna linia zabudowy - zgodnie z rysunkiem planu;

4) wskaźniki zagospodarowania terenu:

a) wielkość powierzchni zabudowy w stosunku do powierzchni działki budowlanej: nie więcej niż 40%,

b) intensywność zabudowy jako wskaźnik powierzchni całkowitej zabudowy w odniesieniu do powierzchni działki budowlanej: od 0,01 do 0,8,

c) minimalny udział procentowy powierzchni biologicznie czynnej w odniesieniu do powierzchni działki budowlanej: 30%;

S) parametry i cechy kształtowania zabudowy:

a) maksymalna wysokość zabudowy: 9 m i nie więcej niż 2 kondygnacje nadziemne,

b) maksymalna wysokość obiektów budowlanych innych niż zabudowa: 12 m,

c) geometria dachów:

- dachy płaskie,

- dachy dwuspadowe lub wielospadowe o nachyleniu głównych połaci dachu do 45°.

§ 19. Dla terenów **zabudowy mieszkaniowej jednorodzinnej**, oznaczonych symbolami **1MN i 2MN** ustala się:

1) przeznaczenie podstawowe:

a) zabudowa mieszkaniowa jednorodzinna,

b) istniejąca zabudowa mieszkaniowa wielorodzinna w granicach terenu oznaczonego symbolem 2MN;

2) przeznaczenie dopuszczalne: zabudowa usługowa w formie działalności o charakterze nieuciążliwym;

3) szczególne warunki zagospodarowania oraz ograniczenia w użytkowaniu terenu:

a) wyklucza się lokalizację zabudowy mieszkaniowej jednorodzinnej szeregowej,

b) funkcję, o której mowa w pkt 2, dopuszcza się jako towarzyszącą funkcji mieszkaniowej, w formie lokali użytkowych zlokalizowanych w części budynku mieszkalnego lub w formie samodzielnego budynku,

c) w odniesieniu do budynków, o których mowa w pkt 1 lit. b, dopuszcza się rozbudowę dla potrzeb ich dotychczasowej funkcji, z zastrzeżeniem ustaleń planu w zakresie parametrów i wskaźników zabudowy i zagospodarowania,

d) nieprzekraczalna linia zabudowy- zgodnie z rysunkiem planu;

4) wskaźniki zagospodarowania terenu:

a) wielkość powierzchni zabudowy w stosunku do powierzchni działki budowlanej: nie więcej niż 30%,

b) intensywność zabudowy jako wskaźnik powierzchni całkowitej zabudowy w odniesieniu do powierzchni działki budowlanej: od 0,01 do 0,6,

c) minimalny udział procentowy powierzchni biologicznie czynnej w odniesieniu do powierzchni działki budowlanej: 40%;

5) parametry i cechy kształtowania zabudowy:

a) maksymalna wysokość zabudowy: 9 m i nie więcej niż 2 kondygnacje nadziemne,

b) maksymalna wysokość obiektów budowlanych innych niż zabudowa: 10 m,

c) geometria dachów:

- dachy płaskie,

- dachy dwuspadowe lub wielospadowe o nachyleniu głównych połaci dachu od 30° do 45°.

§ 20. 1. Dla terenów **komunikacji** - terenów dróg publicznych klasy technicznej - dojazdowa, oznaczonych na rysunku planu symbolami **IKDD i 2KDD** ustala się:

1) przeznaczenie podstawowe: droga publiczna, klasy technicznej dojazdowej;

2) szczególne warunki zagospodarowania oraz ograniczenia w użytkowaniu terenu:

a) szerokość w liniach rozgraniczających - zgodnie z rysunkiem planu:

- IKDD - ulica Osada Młyńska od 10 m do 14 m z poszerzeniem w rejonie skrzyżowania z ulicą Torową,

- 2KDD - ulica Diamentowa od 8 m do 10 m zakończona placem do nawracania o minimalnych wymiarach 12,5 m na 12,5 m,

b) ustala się zakaz lokalizacji zabudowy.

2. W granicach terenu oznaczonego symbolem IKDD mają zastosowanie ustalenia § 11.

**Rozdział 9.**  
**Ustalenia końcowe**

**§ 21.** Określa się stawkę procentową służącą do naliczenia jednorazowej opłaty, o której mowa w art. 36 ust. 4 ustawy, pobieranej przez Prezydenta Miasta Częstochowy w przypadku zbycia nieruchomości przez jej właściciela lub użytkownika wieczystego, z tytułu wzrostu wartości nieruchomości objętych ustaleniami planu, w wysokości 30% dla każdego z terenów wyodrębnionych liniami rozgraniczającymi z obszaru objętego planem.

**§ 22.** Wykonanie uchwały powierza się Prezydentowi Miasta Częstochowy.

**§ 23.** Uchwała wchodzi w życie po upływie 14 dni od dnia jej ogłoszenia w Dzienniku Urzędowym Województwa Śląskiego.

Z up. Prezydenta Miasta

(-) Piotr Grzybowski  
Zastępca Prezydenta  
Miasta Częstochowy

Radca prawny  
(-) Renata Walichnowska

Kierownik Miejskiej Pracowni  
Urbanistyczno-Planistycznej  
(-) Aleksandra Wójcik

**MIEJSCOWY PLAN ZAGOSPODAROWANIA PRZESTRZENNEGO**  
obejmujący obszar położony  
**W CZĘSTOCHOWIE**  
W DZIELNICY GNASZYN-KAWODRZA W REJONIE ULIC:  
DIAMENTOWEJ ORAZ OSADA MŁYŃSKA (OBSZAR NR 2)

**LEGENDA**  
**OZNACZENIA O BOWIAZUJĄCE**

- GRANICE OBSZARU OBJĘTEGO PLANEM MIEJSCOWYM
- LINE ROZGRANICZAJĄCE TERENY O RÓŻNYM PRZEZNACZENIU LUB RÓŻNYCH ZASADACH ZAGOSPODAROWANIA
- LINE ZABUDOWY NIEPRZEKRACZALNE
- PRZEZNACZENIE TERENÓW WYODREBNIONYCH LINIAMI ROZGRANICZAJĄCYMI:

- TERENY ZABUDOWY USŁUGOWEJ
- TEREN ZABUDOWY USŁUGOWEJ - USŁUGI PUBLICZNE
- TERENY ZABUDOWY MIESZKANIOWO-USŁUGOWEJ
- TERENY ZABUDOWY MIESZKANIOWEJ JEDNORODZINNEJ
- TERENY DRÓG PUBLICZNYCH KLASY TECHNICZNEJ - DOJAZDOWA

**OZNACZENIA O CHARAKTERZE INFORMACYJNYM**  
**NIEBĘDĄCE USTALENIAMI PLANU**

- STREFA ODDZIAŁYWANIA DWOCH ISTNIEJĄCYCH ELEKTROWNI WIATROWYCH
- TERENY ZAMKNIĘTE LISTAŁONE PRZEZ MINISTRA WŁAŚCIWEGO DO SPRAW TRANSPORTU
- GRANICA OBSZARU ZNAJDUJĄCEGO SIĘ W ODLEGŁOŚCI MNIEJSZEJ LUB RÓWNEJ 20M, 10M I 4M OD GRANICY DZIAŁEK WCHODZĄCYCH W SKŁAD OBSZARU KOLEJOWEGO
- GRANICE OBSZARU DNA DOLINY RZECZNEJ - REJON POTENCJALNYCH PODTOPIENI
- TERENY NARAŻONE NA WYSTĄPIENIE POWODZI, DLA KTÓRYCH PRAWDOPODOBIEŃSTWO WYSTĄPIENIA POWODZI JEST NISKIE I WYNOŚI 0,2 %
- PROJEKTOWANA DROGA KLASY TECHNICZNEJ - ZBIORCZA, ZGODNIE Z USTALENIAMI STUDIUM UWARUNKOWAN I KIERUNKÓW ZAGOSPODAROWANIA PRZESTRZENNEGO MIASTA CZĘSTOCHOWY
- REGION WODNY WARTY

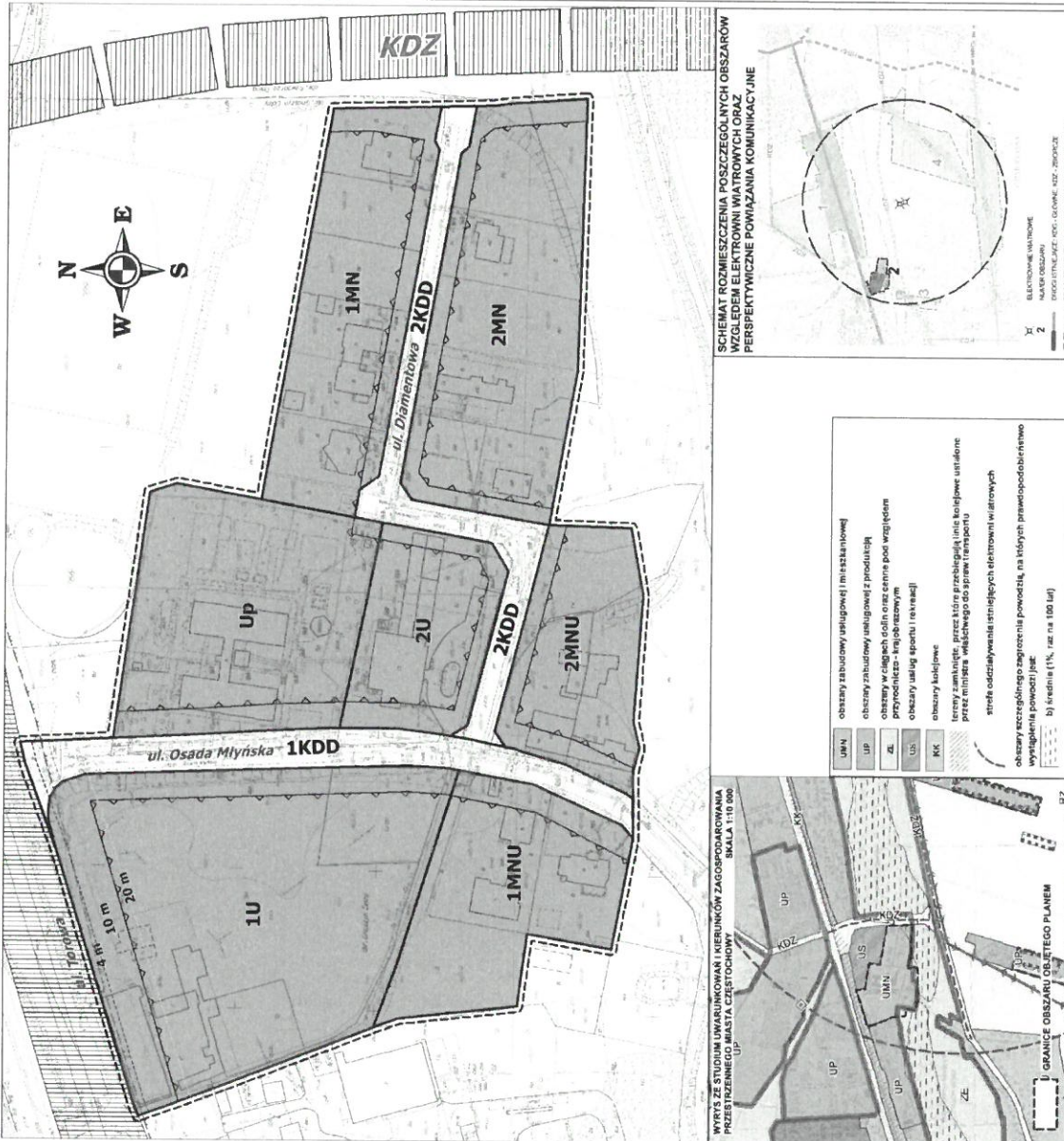
**ZALĄCZNIK NR 1**

DO UCHWAŁY NR  
RADY MIASTA CZĘSTOCHOWY z dnia  
w sprawie

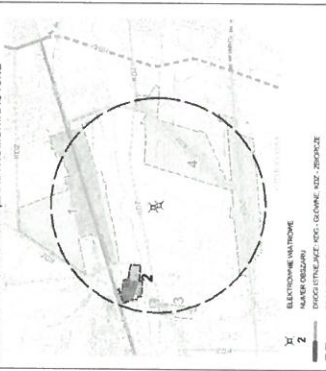
**MIEJSCOWEGO PLANU ZAGOSPODAROWANIA PRZESTRZENNEGO**  
obejmującego obszar położony w CZĘSTOCHOWIE w dzielnicy  
Gnaszyn-Kawodrza w rejonie ulic: Diamentowej oraz Osada Młyńska (obszar 2)

**RYSunEK PLANU MIEJSCOWEGO skala 1:1000**

**MIEJSKA PRACOWNIA URBANISTYCZNO-PLANISTYCZNA**  
42-202 Częstochowa, ul. Legionów 52 tel. 34 3707888

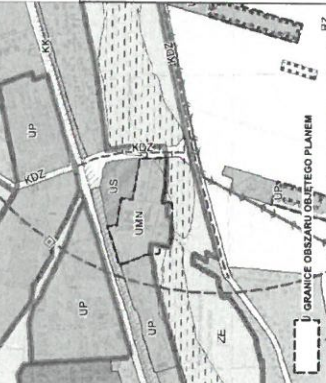


**SCHEMAT ROZMIESZCZENIA POSZCZEGÓLNYCH OBSZARÓW WZGLĘDEM ELEKTROWNI WIATROWYCH ORAZ PERSPEKTYWICZNE POWIĄZANIA KOMUNIKACYJNE**



- 1MNU - obszary zabudowy usługowej (mieszkalnowej)
- 1UP - obszary zabudowy usługowej z produkcją
- 2MNU - obszary w odległości od granicy nieprzekraczalnej
- 2UP - obszary usług sportu i rekreacji
- 1KDD - obszary kolejowe
- 2KDD - strefa oddziaływania stacji kolejowych i stacji wiatrowych
- 1U - obszary specjalnego znaczenia powodzi, na których przewidziano wyłączenia powodzi (a)
- 2U - b) tereny (1% i więcej niż 100 lat)

**WYKRES ZE STUDIUM UWARUNKOWAN I KIERUNKÓW ZAGOSPODAROWANIA PRZESTRZENNEGO MIASTA CZĘSTOCHOWY SKALA 1:10 000**





Załącznik Nr 2 do uchwały Nr  
Rady Miasta Częstochowy  
z dnia ..... 2022 r.

**Rozstrzygnięcie Rady Miasta Częstochowy o sposobie realizacji zapisanych w planie inwestycji z zakresu infrastruktury technicznej, należących do zadań własnych gminy oraz zasadach ich finansowania, zgodnie z przepisami o finansach publicznych**

1. Rada Miasta Częstochowy zgodnie z art. 20 ust. 1 ustawy z dnia 27 marca 2003 r. o planowaniu i zagospodarowaniu przestrzennym (jt. Dz. U. z 2022 r. poz. 503) ustala, że inwestycje z zakresu infrastruktury technicznej, które należą do zadań własnych gminy, zapisane w miejscowym planie zagospodarowania przestrzennego obejmującym obszar położony w Częstochowie, w dzielnicy Gnaszyn-Kawodrza, w rejonie ulic: Diamentowej oraz Osada Młyńska (obszar nr 2), będą realizowane przez miasto i finansowane z

- 1) dochodów własnych budżetu miasta,
- 2) środków pochodzących z budżetu Unii Europejskiej,
- 3) innych źródeł.

2. Wykonanie inwestycji powierza się Prezydentowi Miasta Częstochowy.

Załącznik Nr 3 do uchwały Nr .....

Rady Miasta Częstochowy

z dnia ..... 2022 r.

Zalacznik3.gml

**Dane przestrzenne, o których mowa w art. 67a ust. 3 i 5 ustawy z dnia 27 marca 2003 r. o planowaniu i zagospodarowaniu przestrzennym (tj. Dz.U. z 2022 r. poz. 503) ujawnione zostaną po kliknięciu w ikonę**

## Uzasadnienie

rozwiązań przyjętych w projekcie

**miejscowego planu zagospodarowania przestrzennego obejmującego obszar położony w Częstochowie, w dzielnicy Gnaszyn-Kawodrza, w rejonie ulic: Diamentowej oraz Osada Młyńska (obszar nr 2)**

### 1. Podstawa prawna

Zgodnie z art. 15 ust. 1 ustawy z dnia 27 marca 2003 r. o planowaniu i zagospodarowaniu przestrzennym (jt. Dz. U. z 2022 r. poz. 503), Prezydent Miasta sporządza projekt planu miejscowego, zawierający część tekstową i graficzną, zgodnie z zapisami studium oraz z przepisami odrębnymi, odnoszącymi się do obszaru objętego planem, wraz z uzasadnieniem.

Prace nad projektem zainicjowane zostały Uchwałą Nr 260.XX.2019 Rady Miasta Częstochowy z dnia 21 listopada 2019 r. w sprawie przystąpienia do sporządzenia miejscowych planów zagospodarowania przestrzennego obejmujących obszary położone w Częstochowie, w dzielnicach: Lisiniec, Gnaszyn-Kawodrza oraz Stradom.

### 2. Przedmiot i cel opracowania:

Opracowaniem objęty został obszar o powierzchni ok. 5 ha, zlokalizowany w Częstochowie, w dzielnicy Gnaszyn-Kawodrza, w rejonie ulic: Diamentowej oraz Osada Młyńska.

Obszar znajdujący się w granicach opracowania jest w znacznej części zabudowany i zagospodarowany. Przeważa na nim funkcja mieszkaniowa i usługowa terenu, i obiektów.

Przystąpienie do sporządzenia miejscowego planu zagospodarowania przestrzennego dla ww. obszaru ma związek z regulacjami prawnymi ustawy z dnia 20 maja 2016 r. o inwestycjach w zakresie elektrowni wiatrowych, obowiązującej od dnia 16 lipca 2016 r., zawierającej zasady wyznaczania strefy oddziaływania elektrowni wiatrowych i wprowadzającej istotne ograniczenia nabytych praw do nieruchomości zlokalizowanych w obszarze strefy.

W wyniku wejścia w życie ww. ustawy, w granicach strefy oddziaływania dwóch istniejących elektrowni wiatrowych - o mocy 500 kW i 300 kW - zlokalizowanych w Częstochowie, w rejonie ulicy Konwaliowej, znalazł się rozległy obszar o powierzchni ok. 300 ha, rozciągający się w promieniu ponad 1 km wokół wieży elektrowni o wyższej mocy (strefa oddziaływania elektrowni wiatrowej o mocy 300 kW zawiera się w strefie oddziaływania elektrowni wiatrowej o mocy 500 kW).

Zgodnie z ustawą z dnia 20 maja 2016 r. o inwestycjach w zakresie elektrowni wiatrowych, po dniu 16 lipca 2019 r. brak jest możliwości wydania decyzji administracyjnych w przedmiocie warunków zabudowy i zagospodarowania terenu dla funkcji mieszkaniowej. Obowiązujące ograniczenia nie dotyczą funkcji innych niż mieszkaniowa oraz przebudowy, nadbudowy, rozbudowy, remontu, montażu lub odbudowy budynku

mieszkalnego albo o funkcji mieszanej, w skład której wchodzi funkcja mieszkaniowa (podst. prawna: art. 4 ust. 3 ww. ustawy).

Brak możliwości lokalizacji nowej zabudowy mieszkaniowej m.in. w rejonie ulic: Diamentowej oraz Osada Młyńska, nie jest zgodny z polityką przestrzenną Miasta Częstochowy, zapisaną w studium uwarunkowań i kierunków zagospodarowania przestrzennego zarówno obowiązującym - przyjętym uchwałą Nr 263.XX.2019 Rady Miasta Częstochowy z dnia 21 listopada 2019 r. jak i wcześniejszym dokumentem kierunkowym polityki przestrzennej miasta, przyjętym Uchwałą Nr 825/LI/2005 Rady Miasta Częstochowy z dnia 21 listopada 2005 r. z późn. zm.

Stąd zamiar wykorzystania możliwości prawnych przewidzianych w art. 15 ust. 8 ww. ustawy.

Do dnia 16 lipca 2022 r. gmina ma czas na uchwalenie planów miejscowych przewidujących lokalizację zabudowy mieszkaniowej (bądź takiej, w której skład wchodzi funkcja mieszkalna) na podstawie przepisów dotychczasowych, tj. bez zachowania kryterium odległościowego od elektrowni wiatrowych.

Delimitacja fragmentów obszaru oddziaływania istniejących elektrowni wiatrowych, gdzie proponuje się dopuszczenie lokalizacji nowej zabudowy mieszkaniowej (bądź takiej, w której skład wchodzi funkcja mieszkalna) bez zachowania kryterium odległościowego od elektrowni wiatrowych, wynika z analiz z zakresu, o którym mowa w art. 14 ust. 5 ustawy z dnia 27 marca 2003 r. o planowaniu i zagospodarowaniu przestrzennym, w tym - badania stopnia zgodności przewidywanych rozwiązań z ustaleniami studium uwarunkowań i kierunków zagospodarowania przestrzennego. Na podstawie strategii rozwoju miasta oraz uwarunkowań zagospodarowania przestrzennego, a także zasad określonych w koncepcji przestrzennego zagospodarowania kraju, w obowiązującym studium uikzp przyjęto „zwartość miasta” za główny cel miejskiej polityki przestrzennej. Realizacja tego celu w omawianym rejonie w praktyce oznacza skupienie terenów przewidzianych do zabudowy w zwartych, wykształconych obszarach o dogodnych predyspozycjach rozwojowych, zgodnie z przyjętym schematem funkcjonalno-przestrzennym. Studium uwarunkowań i kierunków zagospodarowania przestrzennego przyjęte uchwałą Nr 263.XX.2019 Rady Miasta Częstochowy z dnia 21 listopada 2019 r. nie dostarcza uzasadnienia dla przyjęcia rozwiązań dopuszczających w omawianym rejonie do dalszego przyrostu terenów przewidzianych do zabudowy.

W odniesieniu do funkcjonujących w obiegu prawnym decyzji o warunkach zabudowy i zagospodarowania terenu dla funkcji mieszkaniowej na terenach zlokalizowanych poza obszarami o dogodnych predyspozycjach rozwojowych, określonych w obowiązującym studium uikzp, zastosowanie ma art. 14 ust. 3 ustawy z dnia 20 maja 2016 r. o inwestycjach w zakresie elektrowni wiatrowych.

Na podstawie wydanych decyzji o warunkach zabudowy i zagospodarowania terenu, właściwy organ wydaje pozwolenie na budowę bez zachowania kryterium odległościowego od elektrowni wiatrowych.

Wyznaczone granice obszaru opracowania planu uwzględniają: granice obszarów o mieszkalnych kierunkach przeznaczenia wskazane w obowiązującym studium uikzp, stan istniejącej zabudowy oraz inne istotne uwarunkowania lokalne.

Projekt planu miejscowego nie zawiera rozwiązań polegających na przeznaczeniu terenu pod farmę bądź elektrownię wiatrową.

### **3. Odniesienie do obowiązujących dokumentów planistycznych**

W obowiązującym studium uwarunkowań i kierunków zagospodarowania przestrzennego przyjętym uchwałą Nr 263.XX.2019 Rady Miasta Częstochowy z dnia 21 listopada 2019 r., kierunkami przeznaczenia odnoszącymi się do terenu objętego sporządzanym planem miejscowym, są:

- **obszary zabudowy usługowej i mieszkaniowej** oznaczone symbolem **UMN**, zajmujące ponad 96 % powierzchni obszaru opracowania,

- **obszary w ciągach dolin oraz tereny cenne pod względem przyrodniczo - krajobrazowym** oznaczone symbolem **ZE**, zajmujące ok. 3,7 % powierzchni obszaru opracowania.

W granicach obszaru objętego planem nie obowiązuje obecnie żaden miejscowy plan zagospodarowania przestrzennego.

### **4. Sposób realizacji wymogów wynikających z art. 15 ust. 1 pkt 1 ustawy z dnia 27 marca 2003 r. o planowaniu i zagospodarowaniu przestrzennym (zwana dalej ustawą)**

#### **1) Sposób realizacji wymogów wynikających z art. 1 ust. 2 ustawy:**

a) Wymagania ładu przestrzennego, w tym urbanistyki i architektury oraz walory architektoniczne i krajobrazowe.

Ustalenia planu wprowadzają ład przestrzenny poprzez wyznaczenie terenów pod poszczególne funkcje przeznaczenia. Tereny zabudowy usługowej zlokalizowane są wzdłuż ul. Osada Młyńska i ul. Torowej, natomiast tereny zabudowy mieszkaniowej to głównie tereny przy ul. Diamentowej.

W planie zawarto ustalenia dla poszczególnych terenów, dotyczące kształtowania zabudowy w postaci określenia jej parametrów, takich jak: intensywność zabudowy, wysokość zabudowy oraz geometria dachów.

Wymogi ładu przestrzennego, w tym urbanistyki i architektury, walorów architektonicznych i krajobrazowych zrealizowano poprzez wprowadzenie regulacji Rozdziału 2 i 8 tekstu projektu planu.

#### **b) Wymagania ochrony środowiska, w tym gospodarowania wodami.**

Na obszarze objętym opracowaniem występują różne rodzaje warunków geologiczno-inżynierskich (położenie w granicach obszaru dna doliny rzecznej - terenu potencjalnych podtopień). Stan ten został uwzględniony w zaproponowanych rozwiązaniach projektowych.

Przyjęte rozwiązania projektowe uwzględniają potrzebę ochrony przed hałasem w środowisku poprzez zastosowanie zasady strefowania oraz poprzez przeznaczenie terenów zlokalizowanych w rejonie terenów kolejowych na potrzeby usług. Uwzględniono możliwości techniczne i organizacyjne redukcji hałasu.

Obszar opracowania należy do regionu wodnego Warty i obszaru dorzecza Odry. Na obszarze objętym opracowaniem nie występują udokumentowane złoża kopalin, tereny i obszary górnicze, ujęcia wód podziemnych (studnie PWiK), strefy ochronne ujęć wód podziemnych, GZWP oraz projektowane obszary ochronne GZWP, grunty rolne i leśne podlegające ochronie prawnej, tereny i obiekty chronione podlegające ochronie na podstawie ustawy z dnia 16 kwietnia 2004r. o ochronie przyrody (jt. Dz. U. z 2022 r. poz. 916), jak również inne obszary cenne przyrodniczo.

Nie występuje zagrożenie polami elektromagnetycznymi oraz poważnymi awariami. Nie występują również warunki geologiczne dokumentowania kompleksów podziemnego składowania dwutlenku węgla.

Wymogi ochrony środowiska, w tym gospodarowania wodami zrealizowano poprzez wprowadzenie regulacji Rozdziału 3 tekstu projektu planu.

c) Wymagania dotyczące ochrony dziedzictwa kulturowego i zabytków, w tym krajobrazów kulturowych oraz dóbr kultury współczesnej.

W granicach obszaru objętego planem brak zabytków nieruchomych, archeologicznych oraz obiektów dóbr kultury współczesnej.

d) Wymagania ochrony zdrowia oraz bezpieczeństwa ludzi i mienia, a także potrzeby osób ze szczególnymi potrzebami.

W planie uwzględniono wymagania dotyczące ochrony zdrowia poprzez:

- wskazanie terenów podlegających ochronie przed hałasem,
- zakaz przedsięwzięć mogących zawsze znacząco oddziaływać na środowisko z wyjątkiem inwestycji celu publicznego z zakresu infrastruktury technicznej,
- obowiązek zagospodarowania terenu oraz kształtowania zabudowy z dbałością o zapewnienie dostępności osobom ze szczególnymi potrzebami, zgodnie z zasadami projektowania uniwersalnego,
- obowiązek zapewnienia miejsc postojowych dla pojazdów z kartą parkingową.

Wymogi ochrony zdrowia oraz bezpieczeństwa ludzi i mienia, a także potrzeby osób ze szczególnymi potrzebami, zrealizowano m.in. poprzez wprowadzenie regulacji Rozdziału 2, 3 i 5 tekstu projektu planu.

e) Wymagania uwzględnienia walorów ekonomicznych przestrzeni.

Obszar objęty planem jest w dużej części zainwestowany i zabudowany. Dużym walorem ekonomicznym terenu objętego planem jest możliwość wykorzystania istniejącej infrastruktury technicznej i komunikacyjnej.

w projekcie planu ustalono możliwość rozwoju inwestycji związanych z rozwojem działalności usługowej oraz indywidualnej zabudowy mieszkaniowej co w rezultacie przyniesie możliwość uzyskania wpływów podatkowych do budżetu miasta.

Wymogi uwzględnienia walorów ekonomicznych przestrzeni zrealizowano w szczególności poprzez wprowadzenie regulacji Rozdziału 8 i 9 tekstu projektu planu.

f) Wymagania uwzględnienia prawa własności oraz potrzeb interesu publicznego.

W świetle powszechnie obowiązujących przepisów, prawo własności jest chronione i plan w tym aspekcie nie powoduje jego ograniczenia. W przypadku pozyskania gruntów prywatnych na cele publiczne lub potencjalnego obniżenia wartości nieruchomości, funkcjonują przepisy i procedury prawne regulujące powyższą problematykę i zabezpieczające należycie interesy właścicieli gruntów.

Wymogi uwzględnienia prawa własności oraz potrzeb interesu publicznego zrealizowano w projekcie stosownie do uwarunkowań lokalnych, z zastrzeżeniem art. 6 ustawy.

g) Wymagania wynikające z potrzeb obronności i bezpieczeństwa państwa.

W zakresie wymagań dotyczących potrzeb obronności i bezpieczeństwa państwa, w procedurze sporządzania planu wystąpiono o wnioski (zgodnie z art. 17 pkt 2 ustawy) do właściwych organów wojskowych, ochrony granic oraz bezpieczeństwa państwa. Ze względu na położenie obszaru opracowania oraz przeznaczenie funkcjonalne terenów, nie występuje na obszarze planu przedmiotowa problematyka.

h) Wymagania wynikające z potrzeb interesu publicznego.

W zakresie wymagań dotyczących potrzeb interesu publicznego, w planie uwzględniono potrzeby realizacji celów publicznych - tereny oznaczone na rysunku planu symbolami KDD (drogi publiczne klasy technicznej dojazdowej), stanowią obszary rozmieszczenia inwestycji celu publicznego o znaczeniu lokalnym.

i) Wymagania w zakresie rozwoju infrastruktury technicznej w szczególności sieci szerokopasmowych oraz zapewnienia odpowiedniej ilości i jakości wody, do celów zaopatrzenia ludności.

Obszar objęty opracowaniem planu w dużej części wyposażony jest w sieci infrastruktury technicznej (wodociągowej, kanalizacyjnej, elektroenergetycznej). W zakresie wymagań dotyczących rozwoju infrastruktury technicznej w planie ustalono zasady modernizacji, rozbudowy i budowy infrastruktury technicznej oraz uzbrojenia terenów poprzez dopuszczenie na obszarze planu lokalizacji infrastruktury technicznej i określenie sposobów zaopatrzenia inwestycji w wodę, kanalizację sanitarną, energię elektryczną, gaz. W zakresie rozwoju sieci szerokopasmowych, na obszarze planu dopuszczono możliwość lokalizacji infrastruktury technicznej w zakresie łączności publicznej.

Wymogi w zakresie rozwoju infrastruktury technicznej, w szczególności sieci szerokopasmowych, zrealizowano w projekcie poprzez wprowadzenie regulacji Rozdziału 6 tekstu projektu planu.

Cały obszar objęty opracowaniem planu znajduje się w regionie wodnym Warty; uwzględniono fakt obowiązywania Rozporządzenia z dnia 2 kwietnia 2014 r. Dyrektora Regionalnego Zarządu Gospodarki Wodnej w Poznaniu w sprawie warunków korzystania z wód regionu wodnego Warty (Dz. Urz. Woj. Śląskiego z dnia 3 kwietnia 2014 r., poz. 1974) ze zmianą wprowadzoną Rozporządzeniem z dnia 17 lipca 2017r. Dyrektora Regionalnego Zarządu Gospodarki Wodnej w Poznaniu zmieniającym rozporządzenie w sprawie warunków korzystania z wód regionu wodnego Warty (Dz. Urz. Woj. Śląskiego z dnia 19 lipca 2017 r., poz. 4337).

j) Wymagania zapewnienia udziału społeczeństwa w pracach nad miejscowym planem zagospodarowania przestrzennego, w tym przy użyciu środków komunikacji elektronicznej, zrealizowano poprzez:

- ogłoszenie i obwieszczenie o przystąpieniu do sporządzenia planu miejscowego,
- umożliwienie składania wniosków i uwag,
- ogłoszenie i obwieszczenie o wyłożeniu oraz wyłożenie do publicznego wglądu projektu planu,
- zorganizowanie publicznej dyskusji nad przyjętymi w projekcie planu rozwiązaniami,
- udostępnianie wersji elektronicznej projektu planu m.in. w Biuletynie Informacji Publicznej Urzędu Miasta Częstochowy.

k) Wymagania zachowania jawności i przejrzystości procedur planistycznych zrealizowano poprzez:

- ogłoszenie w miejscowej prasie oraz obwieszczenie o podjęciu uchwały o przystąpieniu do sporządzenia ww. planu miejscowego określając formę, miejsce i termin składania wniosków do planu,
- zawiadomienie na piśmie o podjęciu uchwały o przystąpieniu do sporządzenia ww. planu miejscowego instytucje i organy właściwe do uzgadniania i opiniowania planu,
- uzgodnienie z Regionalnym Dyrektorem Ochrony Środowiska oraz Państwowym Powiatowym Inspektorem Sanitarnym zakresu i stopnia szczegółowości informacji wymaganych w prognozie sporządzanej w ramach strategicznej oceny oddziaływania na środowisko,
- rozpatrzenie złożonych wniosków w formie Zarządzenia Prezydenta Miasta Częstochowy, opublikowanego w Biuletynie Informacji Publicznej Urzędu Miasta Częstochowy,
- uzyskanie wymaganych ustawą opinii i uzgodnień sporządzonego projektu planu,
- ogłoszenie w miejscowej prasie oraz obwieszczenie o wyłożeniu projektu planu do publicznego wglądu na co najmniej 7 dni przed dniem wyłożenia, o terminie i miejscu dyskusji publicznej oraz danych dotyczących wnoszenia uwag do projektu,
- wyłożenie projektu do publicznego wglądu na okres co najmniej 21 dni,
- zorganizowanie dyskusji publicznej nad przyjętymi w projekcie planu rozwiązaniami,
- umożliwienie zainteresowanym możliwości wniesienia uwag dotyczących projektu planu.



## 2) Sposób realizacji wymogów wynikających z art. 1 ust. 3 ustawy

W procesie tworzenia przedmiotowego planu zagospodarowania przestrzennego, w trakcie ustalania przeznaczenia terenów oraz określania możliwych sposobów ich zagospodarowania i użytkowania, zważając na zabezpieczenie interesu publicznego oraz możliwego uwzględnienia interesów prywatnych zmierzających do ochrony istniejącego stanu zagospodarowania terenu, jak i zmian w zakresie jego zagospodarowania, na etapie projektowym wzięto pod uwagę następujące aspekty:

- uwarunkowania środowiskowe obszaru objętego planem,
- istniejący stan zagospodarowania obszaru objętego planem oraz jego wyposażenie w infrastrukturę techniczną i komunikacyjną,
- politykę Miasta określoną w studium uwarunkowań i kierunków zagospodarowania przestrzennego,
- wnioski zgłaszane na etapie przystąpienia do sporządzenia planu przez właściwe organy i instytucje,
- wnioski zgłaszane na etapie przystąpienia do sporządzenia planu przez osoby prawne i fizyczne,
- wnioski określone w prognozie oddziaływania na środowisko, stanowiącej materiał analityczny w zakresie środowiskowych warunków realizacji założeń projektu planu.

W toku procedury planistycznej poddano analizie możliwość lokalizacji budynków mieszkalnych, obiektów użyteczności publicznej i budynków zamieszkania zbiorowego z zachowaniem bezpiecznej odległości od istniejącego zakładu o zwiększonym ryzyku wystąpienia poważnej awarii przemysłowej, zlokalizowanego w sąsiedztwie obszaru objętego projektem planu, poza jego granicami; przeanalizowano dostępne dane nt. prawdopodobieństwa wystąpienia poważnej awarii przemysłowej oraz potencjalnych skutków wystąpienia poważnej awarii przemysłowej i jej zasięgu, o których mowa w art. 73 ust. 7 ustawy z dnia 27 kwietnia 2001 r. - Prawo ochrony środowiska (Ustawa z dnia 27 kwietnia 2001 r. - Prawo ochrony środowiska Ustawa z dnia 27 kwietnia 2001 r. - Prawo ochrony środowiska Dz. U. z 2021 r. poz. 1973, 1718, 2269, 2127), w sytuacji braku przepisów wykonawczych do ww. ustawy, w zakresie sposobu ustalania „bezpiecznej odległości”, o których mowa w art. 73a ustawy.

W wyniku postępowania wyjaśniającego ustalono co następuje:

- najbliższe zakładowi, istniejące zabudowania o funkcji mieszkalnej znajdują się w obszarze nr 2, w odległości kilkudziesięciu metrów od zakładu,
- wyznaczone w projekcie tereny zabudowy mieszkaniowej oraz usług publicznych obejmują przeważnie obszary zabudowane i zagospodarowane dla takich funkcji od dziesiątek lat; stąd wniosek, że nie zwiększają one w sposób istotny ryzyka lub skutków poważnych awarii, w odniesieniu do stanu, który współtworzył uwarunkowania lokalizacyjne istniejące w czasie powstawania zakładu,
- w wydanych decyzjach o środowiskowych uwarunkowaniach realizacji przedsięwzięć na terenie zakładu wykluczono ryzyko wystąpienia poważnej awarii,

- z kart informacyjnych przedsięwzięcia na terenie zakładu wynika, że wszelkie strefy zagrożenia wybuchem jak i odległości bezpieczne zawierają się w granicach działek inwestycyjnych, a uciążliwość obiektu, po realizacji inwestycji, zawiera się w granicach działek, na których jest ona zlokalizowana,

- jednym z warunków zabudowy i zagospodarowania terenu jest ograniczenie uciążliwości inwestycji do granic obszaru, do którego Inwestor posiada tytuł prawny,

- określony w projekcie budowlanym obszar oddziaływania inwestycji (w tym strefy zagrożenia wybuchem) ogranicza się do terenu objętego inwestycją; stwierdzono brak oddziaływania poza granicami obszaru, do którego Inwestor posiada tytuł prawny,

- wyznaczone w projektach planów miejscowych tereny zabudowy mieszkaniowej, obiektów użyteczności publicznej i budynków zamieszkania zbiorowego, zapewniają możliwość realizacji zabudowy z uwzględnieniem przepisów rozporządzenia Ministra Gospodarki z dnia 21 listopada 2005 r. w sprawie warunków technicznych, jakim powinny odpowiadać bazy i stacje paliw płynnych, rurociągi przesyłowe dalekosiężne służące do transportu ropy naftowej i produktów naftowych i ich usytuowanie (jt. Dz.U. z 2014 r. poz.1853 z późn. zm.); wzięto również pod uwagę art. 9 ustawy z dnia 7 lipca 1994 r. - Prawo budowlane (jt. Dz.U. z 2021r. poz.2351 z późn. zm.),

- zastosowanie art. 73 ust. 6 ustawy z dnia 27 kwietnia 2001 r. - Prawo ochrony środowiska, zmierza w takim kierunku, aby istniejącym zakładom, o których mowa w ust. 3 i 4, dla których bezpieczna odległość nie została zachowana, nałożyć dodatkowe zabezpieczenia techniczne służące zmniejszeniu niebezpieczeństwa, na jakie narażeni są ludzie.

Właściwe organy poinformowały o przystąpieniu do działań przewidzianych w art. 73 ust. 5 i 6 ustawy z dnia 27 kwietnia 2001 r. - Prawo ochrony środowiska.

### **3) Sposób realizacji wymogów wynikających z art. 1 ust. 4 ustawy**

W procesie kształtowania struktury przestrzennej uwzględniono wymagania ładu przestrzennego, efektywnego gospodarowania przestrzenią oraz walory ekonomiczne przestrzeni, z uwzględnieniem:

- istniejącej zwartej struktury funkcjonalno-przestrzennej: zabudowy mieszkaniowej jednorodzinnej oraz zabudowy usługowej i wytwórczej,

- istniejącego układu drogowego oraz projektowanej komunikacji w obowiązującym studium uwarunkowań i kierunków zagospodarowania przestrzennego miasta Częstochowy,

- istniejącego uzbrojenia terenu oraz możliwości jego rozbudowy.

W procesie projektowania nowej zabudowy dążono do racjonalnego wykorzystania terenu, uwzględniającego istniejącą strukturę własności, granice podziałów własnościowych oraz istniejące ciągi komunikacji, zarówno drogowej jak i pieszej.

Nowa zabudowa projektowana jest jako uzupełnienie zwartej struktury przestrzennej w dzielnicy Lisiniec i Gnaszyn-Kawodrza oraz ukierunkowana na rozwój zabudowy mieszkaniowej, mieszkaniowo-usługowej i usługowej w granicach jednostki osadniczej w rozumieniu art. 2 pkt 1 ustawy z dnia 29 sierpnia 2003r. o urzędowych nazwach miejscowości i obiektów fizjograficznych (jt. Dz. U. z 2019 r. poz. 1443 z późn. zm.), jako uzupełnienie istniejącej zabudowy. Projektowane gabaryty zabudowy dostosowane są do warunków krajobrazowych i mają na celu harmonijne współistnienie poszczególnych jej funkcji.

Lokalizowanie nowej zabudowy przewidziano w sposób umożliwiający maksymalne wykorzystanie istniejącego publicznego transportu zbiorowego jako podstawowego środka transportu, a zaproponowane rozwiązania komunikacyjne pozwalają na jego dalszy rozwój. Rozwiązania przewidziane w procedowanym projekcie uwzględniają również, stosownie do uwarunkowań lokalnych, potrzeby pieszych i rowerzystów.

Uzupełnienie ukształtowanej struktury przestrzennej, zgodnie ze sporządzonym projektem, nie zwiększa w sposób istotny transportochłonności układu przestrzennego.

#### **5. Sposób realizacji wymogów wynikających z art. 15 ust. 1 pkt 2 ustawy**

Miejscowy plan zagospodarowania przestrzennego obejmujący obszar położony w Częstochowie, w dzielnicy Gnaszyn-Kawodrza, w rejonie ulic: Diamentowej oraz Osada Młyńska nie został umieszczony w Wieloletnim programie sporządzania miejscowych planów zagospodarowania przestrzennego, przyjętym Uchwałą Nr 122.XIII.2015 Rady Miasta Częstochowy z dnia 2 lipca 2015 r. w sprawie aktualności studium uwarunkowań i kierunków zagospodarowania przestrzennego i planów miejscowych miasta Częstochowy, ze zmianą wprowadzoną Uchwałą Nr 352.XXVIII.2016 Rady Miasta Częstochowy z dnia 25 sierpnia 2016 r. w sprawie zmiany uchwały w sprawie aktualności Studium uwarunkowań i kierunków zagospodarowania przestrzennego i planów miejscowych miasta Częstochowy - obowiązującym w czasie podjęcia Uchwały Nr 260.XX.2019 Rady Miasta Częstochowy z dnia 21 listopada 2019 r. w sprawie przystąpienia do sporządzenia miejscowych planów zagospodarowania przestrzennego obejmujących obszary położone w Częstochowie, w dzielnicach: Lisiniec, Gnaszyn-Kawodrza oraz Stradom.

W świetle art. 15 ust. 8 ustawy z dnia 20 maja 2016 r. o inwestycjach w zakresie elektrowni wiatrowych, zastosowano§ 3 Uchwały Nr 122.XIII.2015 Rady Miasta Częstochowy z dnia 2 lipca 2015 r. z późn. zm., tj. w uzasadnionych przypadkach dopuszcza się możliwość opracowania miejscowych planów zagospodarowania przestrzennego innych, niż wymienione w wieloletnim programie sporządzania planów miejscowych.

Z uwagi na fakt, iż procedura planistyczna była w toku, miejscowy plan zagospodarowania przestrzennego obejmujący obszar położony w Częstochowie, w dzielnicy Gnaszyn-Kawodrza, w rejonie ulic: Diamentowej oraz Osada Młyńska nie został również umieszczony w Wieloletnim programie sporządzania miejscowych planów zagospodarowania przestrzennego, przyjętym Uchwałą Nr 436.XXXII.2020 Rady Miasta Częstochowy z dnia 27 sierpnia 2020 r. w sprawie aktualności Studium uwarunkowań i kierunków zagospodarowania przestrzennego oraz planów miejscowych miasta Częstochowy.

## **6. Sposób realizacji wymogów wynikających z art. 15 ust. 1 pkt 3 ustawy**

Wpływ na finanse publiczne, w tym - gminy, przedstawiony został w prognozie finansowej sporządzonej na potrzeby planu miejscowego.

Dochody bezpośrednie (po uchwaleniu planu miejscowego) oszacowano z tytułu zbycia nieruchomości, będących przedmiotem praw przysługujących gminie, na poziomie ok. 100 tys. zł.

Wydatki bezpośrednie - z tytułu wykupu gruntów pod drogi, na poziomie ok. 25 tys. zł.

Dochodów pośrednich (w dłuższej perspektywie czasowej) można spodziewać się z tytułu podatków od nieruchomości. Przyjęto ich wielkość na ponad 700 tys. zł w ciągu 10 lat po uchwaleniu planu miejscowego.

Przewiduje się etapowanie dochodów i wydatków, tych ostatnich - w dostosowaniu do wielkości środków przeznaczonych na inwestycje w budżecie Gminy bądź możliwości pozyskania współfinansowania zewnętrznego.

Środki finansowe zabezpieczane są w budżecie Wydziału Mienia i Nadzoru Właścicielskiego - w dziale 700, rozdział 70005, §6050, zad. MN/M/G/005 - Realizacja miejscowych planów zagospodarowania przestrzennego.

### **Podsumowanie**

Rozwiązania przyjęte w projekcie podporządkowane są celom określonym w uzasadnieniu Uchwały Nr 260.XX.2019 Rady Miasta Częstochowy z dnia 21 listopada 2019 r. w sprawie przystąpienia do sporządzenia miejscowych planów zagospodarowania przestrzennego obejmujących obszary położone w Częstochowie, w dzielnicach: Lisiniec, Gnaszyn-Kawodrza oraz Stradom.

Wybór rozwiązań planistycznych uwzględnia Uchwałę Nr 435.XXXII.2016 Rady Miasta Częstochowy z dnia 1 grudnia 2016 r. w sprawie przyjęcia Strategii Rozwoju Miasta Częstochowa 2030+ oraz możliwości budżetu gminy w zakresie finansowania skutków uchwalenia planów miejscowych.

Zgodnie z art. 15 ust. 1 ustawy projekt planu sporządzony został zgodnie z zapisami obowiązującego Studium uwarunkowań i kierunków zagospodarowania przestrzennego przyjętego uchwałą Nr 263.XX.2019 Rady Miasta Częstochowy z dnia 21 listopada 2019 r. oraz zgodnie z przepisami odrębnymi, odnoszącymi się do obszaru objętego planem.

Obszar opracowania nie należy do obszarów problemowych w zakresie dostępu do dróg publicznych, dostępu do sieci wodociągowej, elektroenergetycznej i kanalizacji sanitarnej.

Ustalone przeznaczenie terenu i określony sposób zagospodarowania i korzystania z terenu jest wynikiem badań możliwości ochrony istniejącego stanu zagospodarowania terenu, jak i zmian w zakresie jego zagospodarowania, a także analiz ekonomicznych, środowiskowych i społecznych, w zakresie odpowiednim do uwarunkowań lokalnych.

Załącznik nr 45 do protokołu

**UCHWAŁA NR .....**  
**RADY MIASTA CZĘSTOCHOWY**

z dnia ..... 2022 r.

**w sprawie sposobu prowadzenia działalności Gminy Miasto Częstochowa w zakresie telekomunikacji**

Na podstawie art. 4 ust. 1 pkt 1 ustawy z dnia 20 grudnia 1996 r. o gospodarce komunalnej (tj. Dz. U. z 2021 r. poz. 679), art. 3 ust. 1 i ust. 5 oraz art. 5 ustawy z dnia 7 maja 2010 r. o wspieraniu rozwoju usług i sieci telekomunikacyjnych (tj. Dz. U. z 2022 r. poz. 884)

**Rada Miasta Częstochowy uchwala:**

**§ 1.** Postanawia się prowadzić działalność Gminy Miasta Częstochowa w zakresie:

- 1) budowy, eksploatacji infrastruktury telekomunikacyjnej i sieci telekomunikacyjnych oraz nabywania praw do infrastruktury telekomunikacyjnej;
- 2) dostarczania sieci telekomunikacyjnej i zapewnienia dostępu do infrastruktury telekomunikacyjnej;
- 3) świadczenia, z wykorzystaniem posiadanej infrastruktury telekomunikacyjnej i sieci telekomunikacyjnych, usług na rzecz:
  - a) przedsiębiorców telekomunikacyjnych,
  - b) podmiotów, o których mowa w art. 4 pkt 1, 2, 4, 5 i 8 ustawy z dnia 16 lipca 2004r. – Prawo telekomunikacyjne,
  - c) użytkowników końcowych –w zakresie i na warunkach określonych w art.6 i 7, o których mowa w ustawie z dnia 7 maja 2010 r. o wspieraniu rozwoju usług i sieci telekomunikacyjnych; w formie Stowarzyszenia do spraw Rozwoju Społeczeństwa Informacyjnego Subregionu Północnego Województwa Śląskiego.

**§ 2.** Wykonanie uchwały powierza się Prezydentowi Miasta Częstochowy.

**§ 3.** Uchwała wchodzi w życie z dniem podjęcia.

## Uzasadnienie

Gminy Subregionu Północnego Województwa Śląskiego na podstawie obowiązujących przepisów prawa: ustawy z dnia 7 kwietnia 1989 r. – Prawo o stowarzyszeniach (t.j. Dz. U. z 2020 r. poz. 2261) oraz ustawy z dnia 8 marca 1990 r. o samorządzie gminnym (Dz. U. z 2022 r. poz. 559 ze zm.) powołały Stowarzyszenie jednostek samorządu terytorialnego pod nazwą „Stowarzyszenie do spraw Rozwoju Społeczeństwa Informacyjnego Subregionu Północnego Województwa Śląskiego”, które jest kontynuacją współpracy rozpoczętej na etapie realizacji projektu „Budowa infrastruktury informatycznej dla Subregionu Północnego e-Region częstochowski”. Gmina Miasto Częstochowa przystąpiła do Stowarzyszenia na podstawie Uchwały Nr 336.XXVI.2016 Rady Miasta Częstochowy z dnia 23 czerwca 2016 r. Powołanie ww. jednostki zarządzającej było również warunkiem wynikającym z zakończonej decyzją z dnia 29.08.2013 r. notyfikacji projektu z Komisją Europejską [SA.34932 (2012/N)] oraz potrzebą dalszego rozwoju gmin i wybudowanej infrastruktury. Organy właścicieli infrastruktury wykonanej w ramach projektu postanowiły powołać ww. podmiot, którego głównym celem jest zarządzanie i utrzymywanie wybudowanej infrastruktury. Obecnie Stowarzyszenie zrzesza 33 Jednostki Samorządu Terytorialnego Subregionu Północnego Województwa Śląskiego a główne działania ukierunkowane są na wspomniane wcześniej zarządzanie infrastrukturą oraz udostępnianie sieci i usług dla potrzeb własnych zrzeszonych Jednostek Samorządu Terytorialnego.

Zgodnie z zapisami **Decyzji Komisji Europejskiej z dnia 29.08.2013 r.** w sprawie pomocy państwa SA34932(2012/N) – Sieć szerokopasmowa w regionie częstochowskim (Notyfikacja w rozumieniu art. 297 TFUE) oraz w ramach upoważnienia właścicieli infrastruktury Stowarzyszenie podjęło działania zmierzające do wyboru Hurtowego Operatora Infrastruktury. Przeprowadzono dwa postępowania dotyczące wyboru Hurtowego Operatora Infrastruktury dla sieci e-region. W wyniku braku złożonych ofert ww. postępowania zostały unieważnione, a tym samym nie wybrano Hurtowego Operatora Infrastruktury. Brak złożonych ofert to wpływ uwarunkowań rynkowych i zmian jakie nastąpiły na rynku w regionie częstochowskim od dnia wydania ww. Decyzji Komisji Europejskiej. Z uwagi na brak Hurtowego Operatora Infrastruktury zasoby sieci Gminy Miasta Częstochowy uniemożliwiają zapewnienie efektywnego dostępu przedsiębiorcą telekomunikacyjnym do sieci na terenie Miasta. Ograniczenia związane z brakiem Hurtowego Operatora Infrastruktury wpływają na zapewnienie mieszkańcom i przedsiębiorcom na terenie Miasta efektywnego dostępu do usług telekomunikacyjnych, szczególnie w obszarach, w których dostęp do usług telekomunikacyjnych jest ograniczony. Usługi te należą do zadań własnych Gminy o charakterze użyteczności publicznej Ustawa z dnia 7 maja 2010 r. o wspieraniu rozwoju usług i sieci telekomunikacyjnych (t.j. Dz. U. z 2022 r. poz. 884.).

Stowarzyszenie pismem Komisji Europejskiej z dnia 29 lipca 2019 r. COMP/C4/MS/zy D(2019) 095237 otrzymało odpowiedź Komisji Europejskiej określającą warunki dla powołania Publicznego Operatora Infrastruktury dla infrastruktury w regionie częstochowskim. W związku z czym podjęto działania zmierzające do powołania Publicznego Operatora Infrastruktury. Jednym z działań jest zlecenie realizacji zadań własnych

Gminy oraz zachowanie ciągłości sieci pomiędzy wszystkimi Partnerami projektu. Węzły techniczne umiejscowione w gminach są od siebie zależne, wyłączenie jednego z węzłów może doprowadzić do sytuacji braku zachowania ciągłości technicznej i niespełnienia wymagań określonych ww. Decyzji Notyfikacyjnej w tym wymagań dotyczących Operatora Infrastruktury. Ciągłość techniczna infrastruktury zapewni Gminie Częstochowa możliwość prawidłowej eksploatacji infrastruktury telekomunikacyjnej wykonanej w ramach projektu „Budowa infrastruktury informatycznej dla Subregionu Północnego E-region częstochowski” oraz wykonania zapisów ww. Decyzji Notyfikacyjnej. Na obecnym etapie ww. czynność mogą być wykonane przez Stowarzyszenie w związku z czym konieczne jest podjęcie Uchwały w sprawie sposobu prowadzenia działalności Gminy Miasto Częstochowa w zakresie telekomunikacji, a działalność, o której mowa w art. 3 ust.1 Ustawy z dnia 7 maja 2010 r. o wspieraniu rozwoju usług i sieci telekomunikacyjnych (t.j. Dz. U. z 2022 r. poz. 884.), należy do zadań własnych o charakterze użyteczności publicznej jednostki samorządu terytorialnego.

Załącznik nr 46 do protokołu

**UCHWAŁA NR .....**  
**RADY MIASTA CZĘSTOCHOWY**

z dnia ..... 2022 r.

**w sprawie nadania imienia Szkole Podstawowej nr 27 w Częstochowie**

Na podstawie art. 18 ust. 1 ustawy z dnia 8 marca 1990 r. o samorządzie gminnym (t.j. Dz. U. z 2022 r. poz. 559 ze zm.) oraz § 2 ust. 1 rozporządzenia Ministra Edukacji Narodowej z dnia 28 lutego 2019 r. w sprawie szczegółowej organizacji publicznych szkół i publicznych przedszkoli (Dz. U. z 2019 r. poz. 502 ze zm.)

**Rada Miasta Częstochowy uchwała:**

- § 1.** Szkole Podstawowej nr 27 przy ul. Rozdolnej 5 w Częstochowie nadaje się imię Zygmunta Łęskiego.
- § 2.** Wykonanie uchwały powierza się Prezydentowi Miasta Częstochowy.
- § 3.** Uchwała wchodzi w życie z dniem podpisania.



## Uzasadnienie

Zgodnie z § 2 ust. 1 rozporządzenia Ministra Edukacji Narodowej z dnia 28 lutego 2019 r. w sprawie szczegółowej organizacji publicznych szkół i publicznych przedszkoli (Dz. U. z 2019 r. poz. 502 ze zm.) rada pedagogiczna, rada rodziców i samorząd uczniowski wspólnym wnioskiem zwrócili się o nadanie Szkole Podstawowej nr 27 mieszczącej się przy ul. Rozdolnej 5 imienia Zygmunta Łęskiego.

Zygmunt Łęski urodził się 14 lipca 1923 roku w Częstochowie. Ojciec, Bronisław, był kierownikiem szkół podstawowych w Mokrzeszy, w Krasicach i w dzielnicy - Mirów. Matka, Waleria z Procharskich, nauczycielka, uczyła w szkołach podstawowych. Miał dwóch starszych braci: Jerzego i Wojciecha. Cała rodzina Łęskich pisała swoim życiem historię Polski niepodległej. Ojciec – był żołnierzem Pierwszej Brygady Piłsudskiego, matka – działała w konspiracyjnym ZHP, pełniła funkcję łączniczki, w jej mieszkaniu znajdowała się skrzynka kontaktowa konspiratorów-harcerzy, starsi bracia, Jerzy i Wojciech, brali udział jako ochotnicy w kampanii wrześniowej. Jerzy był kurierem AK między Węgrami a Polską. Aresztowany przez hitlerowców i zamordowany w Oświęcimiu. Wojciech – walcząc o wolność ojczyzny przewędrował Francję, Hiszpanię, Portugalię, Anglię, Afrykę i Włochy, gdzie brał udział w natarciu na Monte Cassino.

Zygmunt Łęski - we wrześniu działał w służbie pomocniczej jako harcerz. Później w Szarych Szeregach i w konspiracji w Częstochowie i okolicach. W 1943 roku ukończył Szkołę Podchorążych i Kurs Podharcemistrzowski. Dowodził grupą Bojowych Strzelców Szarych Szeregów. W tymże roku na tajnych kompletach zdał egzamin maturalny. W roku 1944 walczył w partyzantce w grupie Jerzego Kurpińskiego „Ponurego”, później Stanisława Bączyńskiego „Basa”. Awansował do stopnia podporucznika. Odznaczony Krzyżem Walecznych i Srebrnym Krzyżem Zasługi z Mieczami. Po rozwiązaniu Armii Krajowej w roku 1945 kontynuował opór przeciwko „sowieckiej rzeczywistości” w szeregach Konspiracyjnego Wojska Polskiego pod kierownictwem Stanisława Sojczyńskiego „Warszyca”. Został aresztowany w 1946 r. przez władze komunistyczne. Po ośmiomiesięcznym śledztwie i przesłuchaniach został skazany na 15 lat więzienia (prokurator żądał kary śmierci, która została zamieniona na karę pozbawienia wolności ze względu na jego młody wiek). Po pobycie w więzieniu w Rawiczu, w wyniku amnestii, został zwolniony w kwietniu 1951 r. Ukończył Liceum Pedagogiczne, a następnie studia w Wyższej Szkole Rolniczej w Poznaniu. Poświęcił się pracy w szkolnictwie oraz pracy społecznej.

Był uznawany za wzorowego nauczyciela, specjalistę od wychowania „trudnej młodzieży”. Działał w PTTK jako przewodnik turystyczny, przewodniczył Komisji Młodzieżowej PTTK, Komisji Turystyki Górskiej i Turystyki Pieszej. Zorganizował Młodzieżową Grupę Grotołazów, która zapisała się odkryciem nowych jaskiń na terenie Jury Krakowsko-Częstochowskiej. Był organizatorem zimowych i letnich obozów dla młodzieży.

W roku 1990 został wybrany radnym do pierwszej kadencji Rady Miasta Częstochowy.

Pracował w Komisji Edukacji oraz Komisji Sportu i Turystyki.

Otrzymał wiele wyróżnień i odznaczeń, m.in.: Krzyż Partyzancki, Złoty Krzyż Zasługi, Medal Zwycięstwa i Wolności oraz wiele dyplomów, podziękowań i nagród za krzewienie idei patriotyzmu, troskę o wychowanie młodych pokoleń oraz propagowanie turystyki.

Zginął tragicznie 17 sierpnia 2004 r. w Tatrach podczas samotnej wspinaczki w okolicach Rysów.

Postać Zygmunta Łęskiego jest znana i szanowana w dzielnicy Mirów i mieście Częstochowa. Pamięć o Jego zasługach oraz postawa wielkiego patrioty oddanego służbie Bogu, Ojczyźnie i człowiekowi powinna być wzorem dla obecnych i przyszłych pokoleń Polaków.

Uchwała nie powoduje skutków finansowych.





Częstochowa, 2022-05-26

**Komisja Edukacji  
Rady Miasta Częstochowy  
BR.0012.6.9.2022**

załącznik nr 47 do protokołu

**Szanowny Pan  
Zbigniew Niesmaczny  
Przewodniczący Rady  
Miasta Częstochowy**

**Dot. projektów uchwał skierowanych na LX Sesję Rady Miasta.**

Komisja Edukacji Rady Miasta Częstochowy na posiedzeniu odbytym dnia 26 maja 2022 r.

**pozytywnie** zaopiniowała projekty uchwał w sprawie:

- nadania imienia Szkole Podstawowej nr 27 w Częstochowie.(BR.14.LX.22),
- utworzenia Szkoły Specjalnej Przystosabiającej do Pracy nr 6 w Częstochowie.(BR.18.LX.22),
- włączenia Szkoły Specjalnej Przystosabiającej do pracy nr 6 w Częstochowie przy ul. Juliusza Słowackiego nr 35 do Specjalnego Ośrodka Szkolno-Wychowawczego nr 5 w Częstochowie przy ul. Juliusza Słowackiego 35.(BR.19.LX.22),
- wyłączenia Publicznej Poradni Psychologiczno-Pedagogicznej nr 1 w Częstochowie przy ul. Marysia 93B z Zespołu Poradni Psychologiczno-Pedagogicznych w Częstochowie.(BR.15.LX.22),
- likwidacji Publicznej Poradni Psychologiczno-Pedagogicznej nr 1 wchodzącej w skład Zespołu Poradni Psychologiczno-Pedagogicznych w Częstochowie.(BR.16.LX.22).

**Przewodniczący  
Komisji Edukacji  
Rady Miasta Częstochowy**

**Dariusz Kapinos**

Do wiadomości:

Prezydent Miasta Częstochowy Krzysztof Matyjaszczyk.



Urząd Miasta Częstochowy  
Biuro Rady Miasta  
ul. Śląska 11/13, 42-217 Częstochowa  
tel. 34 370-73-13, fax. 34 370-71-74  
[www.czestochowa.pl](http://www.czestochowa.pl), [br@czestochowa.um.gov.pl](mailto:br@czestochowa.um.gov.pl)



Załącznik nr 48 do protokołu

**UCHWAŁA NR .....**  
**RADY MIASTA CZĘSTOCHOWY**

z dnia ..... 2022 r.

**w sprawie utworzenia Szkoły Specjalnej Przystosabiającej do Pracy nr 6 w Częstochowie**

Na podstawie art. 12 pkt 8 lit. i w związku z art. 92 ust. 1 pkt 1 ustawy z dnia 5 czerwca 1998 r. o samorządzie powiatowym (t.j. Dz.U. z 2022 r. poz. 528 z późn. zm.), art. 88 ust. 1 i 7 w związku z art. 29 ust. 1 pkt 1 oraz art. 98 ustawy z dnia 14 grudnia 2016 r. – Prawo oświatowe (Dz. U. z 2021 r. poz. 1082 z późn. zm.) oraz art. 12 ust. 1 pkt 2 i ust. 2 ustawy z dnia 27 sierpnia 2009 r. o finansach publicznych (Dz. U. z 2021 r. poz. 305, z późn. zm.)

**Rada Miasta Częstochowy**  
**uchwała:**

**§ 1.** Z dniem 1 września 2022 r. tworzy się jednostkę budżetową Szkołę Specjalną Przystosabiającą do Pracy nr 6 przy ul. Juliusza Słowackiego nr 35 w Częstochowie.

**§ 2.** Szkole Specjalnej Przystosabiającej do Pracy nr 6 nadaje się akt założycielski stanowiący załącznik nr 1 do niniejszej uchwały.

**§ 3.** Szkole Specjalnej Przystosabiającej do Pracy nr 6 w Częstochowie nadaje się pierwszy statut w brzmieniu określonym w załączniku nr 2 do uchwały.

**§ 4.** Szkołę Specjalną Przystosabiającą do Pracy nr 6 w Częstochowie wyposaża się w składniki mienia określone w załączniku nr 3 do uchwały.

**§ 5.** Wykonanie uchwały powierza się Prezydentowi Miasta Częstochowy.

**§ 6.** Uchwała wchodzi w życie z dniem podjęcia.

Załącznik Nr 1 do uchwały Nr  
Rady Miasta Częstochowy  
z dnia ..... 2022 r.

**AKT ZAŁOŻYCIELSKI**  
**SZKOŁY SPECJALNEJ PRZYSPOSABIAJĄCEJ DO PRACY NR 6 przy ul. Juliusza Słowackiego nr**  
**35 w Częstochowie**

Na podstawie art. 88 ust. 1 i 7 w związku z art. 29 ust. 1 pkt 1 ustawy z dnia 14 grudnia 2016 r. – Prawo oświatowe (Dz. U. z 2021 r. poz. 1082 z późn. zm.)

**Rada Miasta Częstochowy**

nadaje akt założycielski dla:

**Szkoły Specjalnej Przysposabiającej do Pracy nr 6 w Częstochowie**

Typ: Szkoła Specjalna Przysposabiająca do Pracy

Nazwa: Szkoła Specjalna Przysposabiająca do Pracy nr 6

Siedziba: Częstochowa 42-217, ul. Juliusza Słowackiego nr 35

Załącznik Nr 2 do uchwały

Nr Rady Miasta

Częstochowy z dnia

..... 2022 r.

## **STATUT Szkoły Specjalnej Przesposabiającej do Pracy nr 6 w Częstochowie przy ul. Juliusza Słowackiego 35**

### **DZIAŁ I.**

#### **Postanowienia ogólne**

#### **Rozdział 1.**

#### **Nazwa, siedziba oraz typ szkoły**

**§ 1.** 1. Szkoła Specjalna Przesposabiająca do Pracy nr 6 jest szkołą publiczną – trzyletnią szkołą przesposabiającą do pracy.

2. Pełna nazwa szkoły brzmi: Szkoła Specjalna Przesposabiająca do Pracy nr 6.
3. Szkoła ma siedzibę w Częstochowie przy ulicy Juliusza Słowackiego nr 35.
4. Organem prowadzącym szkołę jest Miasto Częstochowa na prawach powiatu, z siedzibą w Częstochowie przy ul. Śląskiej 11/13.
5. Nadzór nad szkołą sprawuje Śląski Kurator Oświaty.
6. Ustalona nazwa szkoły używana jest w pełnym brzmieniu, z zastrzeżeniem ust. 8.
7. Na pieczęciach i stemplach używa się nazwy w brzmieniu: Szkoła Specjalna Przesposabiająca do Pracy nr 6, ul. Juliusza Słowackiego 35 w Częstochowie.
8. W nazwie szkoły umieszczonej na tablicy urzędowej, na sztandarze, na świadectwie oraz na pieczęciach, którymi opatruje się świadectwo i legitymację szkolną, pomija się określenie „specjalna” oraz określenie rodzaju niepełnosprawności uczniów.

**§ 2.** Ilekroć w statucie jest mowa o:

- 1) Statucie szkoły – należy przez to rozumieć statut Szkoły Specjalnej Przesposabiającej do Pracy nr 6;
- 2) Radzie pedagogicznej - należy przez to rozumieć Radę Pedagogiczną Szkoły Specjalnej Przesposabiającej do Pracy nr 6;

3) Dyrektorze szkoły - należy przez to rozumieć dyrektora Szkoły Specjalnej Przystosowanej do Pracy nr 6;



4) Radzie rodziców - należy przez to rozumieć Radę Rodziców Szkoły Specjalnej Przystosabiającej do Pracy nr 6;

## **Rozdział 2. Cele i zadania szkoły**

**§ 3.** Szkoła realizuje cele i zadania określone w ustawie z dnia 14 grudnia 2016 r. – Prawo Oświatowe;

1. Cele szkoły:

- 1) wszechstronny rozwój młodzieży niepełnosprawnej intelektualnie w stopniu umiarkowanym lub znacznym oraz umożliwienie jej integracji i optymalnego funkcjonowania w życiu społecznym;
- 2) objęcie opieką edukacyjno-wychowawczą i rewalidacyjną uczniów realizujących obowiązki szkolny w zakresie szkoły przystosabiającej do pracy;
- 3) nauczanie, wychowanie i rewalidacja uczniów niepełnosprawnych intelektualnie w stopniu umiarkowanym lub znacznym;
- 4) podejmowanie działań resocjalizacyjnych wobec uczniów zagrożonych patologiami społecznymi;
- 5) zajęcia edukacyjne prowadzone są w oparciu o obowiązującą podstawę programową; 6)

działalność edukacyjna szkoły określona przez:

- a) indywidualne programy edukacyjne, ustalone dla każdego ucznia na podstawie wielospecjalistycznej oceny poziomu jego funkcjonowania i zawierające realne, szczegółowe cele, zadania i treści mieszczące się w sferze najbliższego rozwoju ucznia, które pozostają w zbieżności z celami, zadaniami i treściami zawartymi w podstawie programowej. Indywidualne programy edukacyjne opracowuje zespół nauczycieli i specjalistów pracujących z uczniem,
- b) program wychowawczy szkoły, który opisuje w sposób całościowy wszystkie treści i działania o charakterze wychowawczym i jest realizowany przez wszystkich nauczycieli,
- c) program profilaktyki dostosowany do potrzeb rozwojowych uczniów oraz potrzeb danego środowiska, który opisuje w sposób całościowy wszystkie treści i działania szkoły zapobiegające zjawisku przemocy, patologiom życia społecznego oraz wspierające promocję zdrowia i wychowanie do życia w rodzinie, a także inne zagadnienia, ważne dla osoby dorosłej, niepełnosprawnej intelektualnie, które wynikają z potrzeb uczniów,
- d) program przysposobienia do pracy opracowany dla danego oddziału, który opisuje wszystkie działania szkoły przygotowujące ucznia do wykonywania pracy.

## 2. Zadania szkoły:

- 1) zdobycie przez uczniów wiedzy i umiejętności niezbędnych do samodzielnego życia tak, aby byli zaradni, umieli kierować własnym zachowaniem, by mogli uczestniczyć w życiu społecznym w miarę swych możliwości;
- 2) rewalidacja i korekcja deficytów rozwojowych i psychofizycznych;
- 3) zapewnienie warunków realizacji indywidualnych programów w sposób dostosowany do tempa rozwoju ucznia;
- 4) dążenie do ewaluacyjnej funkcji diagnozy wynikającej z orzecznictwa wskazującej na potencjał rozwojowy i mocne strony ucznia;
- 5) umożliwienie rozwoju zainteresowań uczniów poprzez samorealizację w różnego typu zajęciach pozalekcyjnych;
- 6) korygowanie zaburzonych oraz usprawnianie niezaburzonych funkcji psychofizycznych w formie rewalidacji indywidualnej i grupowej;
- 7) wyeksponowanie w procesie dydaktyczno-wychowawczym kształcenia u młodzieży praktycznych umiejętności i nawyków niezbędnych w życiu społecznym;
- 8) wyrabianie nawyków samoobsługi i samodzielności ucznia;
- 9) współpraca z rodzinami uczniów, poradniami psychologiczno-pedagogicznymi, służbą zdrowia oraz innymi ośrodkami, instytucjami i stowarzyszeniami działającymi na rzecz dzieci niepełnosprawnych intelektualnie;
- 10) umożliwienie podtrzymania poczucia tożsamości narodowej i religijnej;
- 11) poznawanie typowych sytuacji związanych z wykonywaniem określonej pracy;
- 12) opanowanie podstawowych umiejętności niezbędnych do wykonania czynności na określonym stanowisku pracy;
- 13) zapewnienie uczniowi zajęć przysposobienia do pracy oraz zajęć w pracowniach szkolnych i poza szkołą, zgodnie z jego predyspozycjami i zainteresowaniami, celem nabywania umiejętności związanych z pracą;
- 14) realizacja zadań opiekuńczych.

**§ 4. 1.** Szczegółowe zadania edukacyjno-terapeutyczne, opiekuńczo-wychowawcze i profilaktyczne określa program wychowawczy szkoły i program profilaktyki.

2. Program wychowawczy szkoły obejmujący wszystkie treści i działania o charakterze wychowawczym skierowany do uczniów, realizowany przez nauczycieli i program profilaktyki dostosowany do potrzeb rozwojowych uczniów oraz potrzeb danego środowiska, obejmujący wszystkie treści i działania o charakterze profilaktycznym skierowane do uczniów, nauczycieli i rodziców uchwała Rada Rodziców w porozumieniu z Radą Pedagogiczną.

3. W oparciu o program wychowawczy szkoły konstruowany jest plan pracy wychowawcy klasowego.

4. Szczegółowy sposób realizacji zadań opiekuńczych określa dyrektor wewnętrznymi zarządzeniami.

5. Zadania szkoły uwzględniają optymalne warunki rozwoju ucznia, zasady bezpieczeństwa oraz zasady promocji i ochrony zdrowia zawarte w odrębnych przepisach.

## **DZIAŁ II.**

### **Organy szkoły oraz ich kompetencje**

#### **Rozdział 1.**

##### **Zagadnienia podstawowe**

**§ 5.** Organami szkoły są:

- 1) Dyrektor szkoły;
- 2) Rada Pedagogiczna;
- 3) Rada Rodziców.

#### **Rozdział 2.**

##### **Kompetencje Dyrektora Szkoły §**

**6.** Dyrektor szkoły:

- 1) kieruje bieżącą działalnością dydaktyczno-wychowawczą szkoły oraz reprezentuje ją na zewnątrz;
- 2) sprawuje nadzór pedagogiczny w stosunku do pracowników pedagogicznych;
- 3) sprawuje opiekę nad uczniami oraz stwarza warunki harmonijnego rozwoju psychofizycznego poprzez aktywne działania prozdrowotne;
- 4) przewodniczy i prowadzi zebrania Rady Pedagogicznej, realizuje jej uchwały podjęte w ramach jej kompetencji stanowiących;
- 5) dysponuje środkami finansowymi i ponosi odpowiedzialność za ich prawidłowe wykorzystanie,
- 6) organizuje obsługę administracyjną, finansową i gospodarczą;

7) może skreślić ucznia z listy na podstawie uchwały Rady Pedagogicznej, w przypadku:

a) przeniesienia ucznia do innej szkoły;

b) śmierci ucznia;

Strona 4

8) podejmuje decyzje w sprawach zatrudniania i zwalniania nauczycieli oraz innych pracowników szkoły;

9) podejmuje decyzje w sprawach nagród oraz wymierzania kar porządkowych nauczycielom oraz innym pracownikom szkoły;

10) występuje z wnioskami o odznaczenia, nagrody i inne wyróżnienia dla nauczycieli i innych pracowników szkoły;

11) współpracuje z Radą Pedagogiczną i rodzicami;

12) wstrzymuje uchwały Rady Pedagogicznej niezgodne z przepisami prawa;

13) dokonuje oceny pracy nauczyciela;

14) wyraża zgodę na podjęcie w szkole działalności przez stowarzyszenia i organizacje;

15) współdziała ze szkołami wyższymi oraz zakładami kształcenia nauczycieli w organizacji praktyk pedagogicznych;

16) organizuje, zapewnia i nadzoruje bezpieczne i higieniczne warunki nauki i pracy dla uczniów i pracowników w czasie ich pobytu w szkole jak również podczas zajęć organizowanych poza szkołą;

17) organizuje dla pracowników szkoły szkolenia w zakresie bhp i zapoznaje ich na bieżąco z nowymi przepisami, instrukcjami i wytycznymi w tym zakresie, sprawuje nadzór nad przestrzeganiem przepisów;

18) przekazuje do Śląskiego Kuratora Oświaty uchwałę Rady Pedagogicznej o podjęciu innowacji wraz z opisem jej zasad, opiniami i zgodą autora, a po zakończeniu ocenę wyników tej innowacji oraz występuje z wnioskiem o wyrażenie zgody na prowadzenie eksperymentu pedagogicznego;

19) przedstawia na posiedzeniu Rady Pedagogicznej nie rzadziej niż dwa razy w roku, ogólne wnioski wynikające ze sprawowania nadzoru pedagogicznego oraz informacje o działalności szkoły;

20) sprawuje nadzór nad awansem zawodowym nauczycieli.

### **Rozdział 3.**

## **Rada Pedagogiczna §**

### **7. Rada Pedagogiczna:**

- 1) w skład Rady Pedagogicznej szkoły wchodzi wszyscy pracownicy pedagogiczni jako członkowie stali w tym dyrektor, jako przewodniczący;
  - 2) w posiedzeniach Rady Pedagogicznej, jeżeli wymagać tego będą sprawy stanowiące przedmiot obrad na wniosek przewodniczącego Rady mogą uczestniczyć inni pracownicy szkoły i zaproszeni goście;
  - 3) Rada Pedagogiczna zbiera się na posiedzenia plenarne oraz w miarę potrzeb;
  - 4) Przewodniczący przygotowuje i prowadzi zebrania Rady Pedagogicznej;
- Strona 5
- 5) Rada Pedagogiczna przygotowuje projekt statutu szkoły albo jego zmian i przedstawia do zaopiniowania Radzie Rodziców, podejmuje uchwałę zatwierdzającą statut;
  - 6) do kompetencji stanowiących Rady Pedagogicznej należy:
    - a) zatwierdzanie planów pracy szkoły lub placówki po zaopiniowaniu przez radę szkoły lub placówki,
    - b) podejmowanie uchwał w sprawie wyników klasyfikacji i promocji uczniów,
    - c) podejmowanie uchwał w sprawie innowacji i eksperymentów pedagogicznych w szkole lub placówce, po zaopiniowaniu ich projektów przez radę szkoły lub placówki,
    - d) ustalanie organizacji doskonalenia zawodowego nauczycieli szkoły lub placówki,
    - e) wnioskowanie w sprawach przeniesienia uczniów do innej placówki,
    - f) podejmowanie uchwał w sprawach skreślenia z listy uczniów,
    - g) wnioskowanie w sprawach ewaluacji organizacji nauczania i wychowania,
    - h) ustalenie sposobu wykorzystania wyników nadzoru pedagogicznego, w tym sprawowanego nad szkołą lub placówką przez organ sprawujący nadzór pedagogiczny, w celu doskonalenia pracy szkoły lub placówki.
  - 7) Do kompetencji opiniodawczych Rady należy:
    - a) organizacja pracy szkoły, a zwłaszcza tygodniowego rozkładu zajęć,
    - b) opiniowanie projektu finansowego szkoły,
    - c) opiniowanie wniosków dyrektora o przyznanie nauczycielom i innym pracownikom nagród, odznaczeń i innych wyróżnień,

d) wydawanie opinii dotyczącej pracy dyrektora w związku z dokonywaniem oceny jego pracy przez organ prowadzący szkołę;

8) uchwały Rady Pedagogicznej w celu rozwiązywania sytuacji konfliktowych (po wysłuchaniu stron) winny być podejmowane w głosowaniu tajnym większością głosów;

9) Rada Pedagogiczna szkoły może pracować w stałych zespołach problemowych według wewnętrznych regulaminów tych zespołów opracowanych po ich powołaniu.

#### **Rozdział 4. Rada Rodziców §**

##### **8. Rada Rodziców:**

1. Rada Rodziców reprezentuje ogół rodziców uczniów.

Strona 6

2. Rada Rodziców uchwała regulamin swojej działalności, który nie może być sprzeczny ze statutem szkoły.

3. Rada Rodziców może występować do Rady Pedagogicznej, dyrektora szkoły, do organu prowadzącego szkołę oraz do organu sprawującego nadzór pedagogiczny z wnioskami i opiniami dotyczącymi wszystkich spraw szkoły.

#### **Rozdział 5.**

##### **Zasady współpracy organów szkoły oraz sposób rozwiązywanie sporów między nimi**

**§ 9.** Zapewnia się wymianę bieżącej informacji pomiędzy organami szkoły o podejmowanych decyzjach i planowanych działaniach przez:

1) zarządzenie wewnętrzne dyrektora szkoły;

2) ogłoszenia wywieszane na tablicy ogłoszeń;

3) zebrania Rady Pedagogicznej, pracowników administracyjno-ekonomicznych i obsługi szkoły z kadrą kierowniczą szkoły, rodziców z nauczycielami, wychowawcami klas i dyrektorem szkoły; 4) uroczystości szkolne;

5) stronę internetową.

2. Wszystkie organy szkoły współdziałają ze sobą w sprawach kształcenia, wychowania młodzieży i rozwiązywania wszystkich istotnych problemów szkolnych.

3. Koordynatorem współdziałania organów szkoły jest dyrektor szkoły, który:

- 1) zapewnia każdemu z nich możliwość swobodnego działania i podejmowania decyzji w granicach swoich kompetencji;
  - 2) umożliwia rozwiązywanie sytuacji konfliktowych wewnątrz szkoły;
  - 3) zapewnia bieżącą wymianę informacji pomiędzy organami szkoły o planowanych i podejmowanych działaniach i decyzjach;
  - 4) organizuje spotkania przedstawicieli organów szkoły.
4. W przypadku zaistnienia sytuacji konfliktowej między organami szkoły lub wewnątrz jednego z nich, dyrektor szkoły jest zobowiązany do:
- 1) zbadania przyczyny konfliktu;
  - 2) zajęcia w ciągu 7 dni stanowiska odnośnie konfliktu i powiadomienia o niej przewodniczących organów będących stronami. Ww. stanowisko jest ostateczne i nie przysługuje od niego odwołanie.
5. Spory pomiędzy dyrektorem szkoły a innymi organami szkoły rozstrzyga, w zależności od przedmiotu sporu, organ prowadzący szkołę albo organ sprawujący nadzór pedagogiczny.

### **DZIAŁ III.**

#### **Organizacja szkoły**

##### **Rozdział 1.**

##### **Organizacja pracy szkoły §**

#### **10. Zasady funkcjonowania szkoły:**

- 1) szkoła umożliwia edukację młodzieży niepełnosprawnej intelektualnie w stopniu umiarkowanym lub znacznym oraz młodzieży z niepełnosprawnościami sprzężonymi;
- 2) podstawową jednostką organizacyjną szkoły jest oddział. O doborze uczniów do oddziału decydują głównie ich potrzeby edukacyjne i możliwości psychofizyczne, w mniejszym stopniu wiek i lata nauki;
- 3) do szkoły przyjmowana jest młodzież zakwalifikowana do kształcenia specjalnego na podstawie orzeczenia wydanego przez poradnię psychologiczno-pedagogiczną;
- 4) dla zapewnienia ciągłości i skuteczności pracy wychowawczej jest wskazane, aby nauczyciel wychowawca opiekował się danym oddziałem w ciągu całego etapu edukacyjnego;

#### **§ 11. Organizacja pracy szkoły:**

- 1) Liczba uczniów w oddziale powinna wynosić:
    - w oddziale dla uczniów z niepełnosprawnością intelektualną w stopniu umiarkowanym lub znacznym – nie więcej niż 8
    - w oddziale dla uczniów z niepełnosprawnościami sprzężonymi, z którą jedną z niepełnosprawności jest niepełnosprawność intelektualna w stopniu umiarkowanym lub znacznym – nie więcej niż 4
  - 2) zajęcia edukacyjne w ramach przysposobienia do pracy mogą być organizowane w zespołach międzyoddziałowych;
  - 3) w celu nabywania praktycznych umiejętności związanych z pracą szkoła zapewnia uczniom zajęcia przysposabiające do pracy oraz zajęcia praktyczne w pracowniach szkolnych;
  - 4) w uzasadnionych przypadkach poszczególne zajęcia edukacyjne w ramach przysposobienia do pracy mogą być prowadzone na terenie innych jednostek organizacyjnych, w szczególności centrów kształcenia ustawicznego, centrów kształcenia praktycznego, ośrodków doksztalcania i doskonalenia zawodowego, u pracodawców, w indywidualnych gospodarstwach rolnych, oraz przez pracowników tych jednostek, na podstawie umowy zawartej pomiędzy szkołą specjalną a daną jednostką;
  - 5) godzina lekcyjna trwa 45 minut; w uzasadnionych przypadkach dopuszcza się prowadzenie zajęć edukacyjnych w czasie od 30 do 60 minut, zachowując ogólny tygodniowy czas zajęć ustalony w tygodniowym rozkładzie zajęć;
- Strona 8
- 6) czas trwania poszczególnych zajęć edukacyjnych ustala nauczyciel prowadzący te zajęcia, zachowując ogólny tygodniowy czas zajęć;
  - 7) godzina zajęć rewalidacyjnych trwa 60 minut.
  - 8) szkoła pracuje zgodnie z ramowym planem nauczania dla uczniów upośledzonych umysłowo w stopniu umiarkowanym lub znacznym;
  - 9) terminy przerw pracy szkoły reguluje kalendarz pracy na dany rok szkolny zgodny z obowiązującymi przepisami prawnymi.
  - 10) Szczegółową organizację nauczania, wychowania i opieki w danym roku szkolnym określa arkuś organizacji szkoły opracowany przez dyrektora szkoły, z uwzględnieniem szkolnego planu nauczania, o którym mowa w przepisach w sprawie ramowych planów nauczania
  - 11) W arkuszu organizacji szkoły zamieszcza się w szczególności: liczbę pracowników szkoły, w tym pracowników zajmujących stanowiska kierownicze, liczbę godzin zajęć edukacyjnych i zajęć



rewalidacyjnych, finansowanych ze środków przydzielonych przez organ prowadzący szkołę oraz liczbę godzin zajęć prowadzonych przez poszczególnych nauczycieli.

12) Na podstawie zatwierzonego arkusza organizacji szkoły dyrektor szkoły, z uwzględnieniem zasad ochrony zdrowia i higieny pracy, ustala tygodniowy rozkład zajęć, określający organizację obowiązkowych i nadobowiązkowych zajęć edukacyjnych.

#### **§ 12. Rodzaje zajęć:**

1. W szkole w procesie kształcenia uczniów wyodrębnia się:

1) zajęcia edukacyjne:

a) funkcjonowanie osobiste i społeczne,

b) wychowanie fizyczne,

c) przysposobienie do pracy,

d) religia/etyka;

2) zajęcia rewalidacyjne;

3) zajęcia sportowe;

4) zajęcia kształtujące kreatywność w szczególności muzyka, plastyka, zajęcia rozwijające zainteresowania, zajęcia kształtujące umiejętność spędzania wolnego czasu.

W szkole organizuje się zajęcia dodatkowe dla uczniów z uwzględnieniem ich potrzeb rozwojowych.

#### **§ 13. Pomieszczenia:**

Strona 9

Do realizacji zadań statutowych szkoła zapewnia uczniom możliwość korzystania z:

1) sal lekcyjnych;

2) gabinetu rewalidacji indywidualnej;

3) pracowni przedmiotowych;

4) placu szkolnego;

5) sali gimnastycznej

6) biblioteki szkolnej.

## **Rozdział 2.**

## Formy pomocy

### § 14. Pomoc materialna oraz psychologiczno-pedagogiczna:

1. Szkoła organizuje pomoc w postaci materialnej (stypendia jednorazowe, dożywianie), rzeczowej, opiekę psychologiczno-pedagogiczną uczniom, którym z przyczyn rozwojowych lub losowych potrzebne jest wsparcie.
2. W zakresie udzielania uczniom pomocy psychologicznej i pedagogicznej przyjmuje się następujące zasady działania:
  - 1) w celu wyeliminowania napięć psychicznych ucznia zapewniana jest pomoc psychologiczno-pedagogiczna;
  - 2) w kontekście rozwiązywania trudności powstałych na tle konfliktów rodzinnych obowiązkiem każdego wychowawcy jest kontakt z domem rodzinnym ucznia (wywiady środowiskowe), rozmowa z rodzicami, udzielanie porad i wskazówek, natomiast w przypadkach szczególnych kontakt z poradnią rodzinną lub innymi instytucjami wspomagającymi pracę szkoły.
3. Szkoła współpracuje z poradniami psychologiczno-pedagogicznymi oraz innymi instytucjami świadczącymi poradnictwo i specjalistyczną pomoc dzieciom i ich rodzinom.
4. W szkole organizuje się następujące formy współpracy z rodzicami w zakresie nauczania, wychowania i profilaktyki:
  - 1) organizowanie spotkań z rodzicami;
  - 2) bliższe poznanie rodziny ucznia w sytuacjach pozaszkolnych (wycieczki, ogniska, uroczystości szkolne);
  - 3) kontynuacja działalności grup wsparcia dla rodziców uczniów objętych nauczaniem indywidualnym; 4) wspólne organizowanie uroczystości szkolnych;
  - 5) zasięgnięcie opinii rodziców na tematy dotyczące działalności szkoły oraz ich oczekiwań, organizowanie zajęć otwartych dla rodziców;
  - 6) konsultacje z psychologiem, logopedą, rehabilitantem, wychowawcami klas, nauczycielami,
  - 7) prelekcje dla rodziców na temat wychowania i edukacji młodzieży niepełnosprawnej intelektualnie.

## **Nauczyciele i inni pracownicy szkoły**

**§ 15. 1.** Oddziałem opiekuje się jeden nauczyciel – wychowawca klasy.

2. Dla zapewnienia ciągłości pracy wychowawczej i jej skuteczności przydziela się jednego opiekuna – wychowawcę, aby opiekował się danym oddziałem w ciągu całego etapu edukacyjnego.

3. Zadaniem wychowawcy jest sprawowanie opieki wychowawczej nad uczniami, a w szczególności:

1. tworzenie warunków wspomagających rozwój ucznia, proces uczenia się oraz przygotowania do życia w rodzinie i społeczeństwie,
2. inspirowanie i wspomaganie działań zespołowych uczniów,
3. podejmowanie działań umożliwiających rozwiązywanie konfliktów w zespole uczniów oraz pomiędzy uczniami a innymi członkami społeczności szkolnej.
4. otacza indywidualną opieką każdego wychowanka,
5. planuje i organizuje różne formy życia zespołowego,
6. współdziała z innymi nauczycielami w zakresie dydaktyki i wychowania,
7. współpracuje z rodzicami,
8. współpracuje z pedagogiem szkolnym, psychologiem szkolnym, pielęgniarką w rozpoznawaniu potrzeb, zainteresowań i trudności zdrowotnych wychowanków.

4. Dyrektor szkoły może tworzyć zespoły wychowawcze, zespoły przedmiotowe lub inne zespoły problemowo – zadaniowe. Pracą zespołu kieruje przewodniczący powołany przez dyrektora szkoły na wniosek zespołu.

5. Nauczyciele poszczególnych zajęć edukacyjnych mają prawo do tworzenia własnych programów edukacyjnych w oparciu o aktualną podstawę programową, opracowują własne programy zgodnie z rozporządzeniem MEN w sprawie dopuszczania do użytku w szkole programów wychowania przedszkolnego i programów nauczania oraz dopuszczania do użytku szkolnego podręczników.

6. Szkolny zestaw programów nauczania dopuszcza w formie zarządzenia do użytku szkolnego dyrektor szkoły po zasięgnięciu opinii Rady Pedagogicznej.

7. Nauczyciel ma prawo realizować własny program autorski lub inne formy pracy innowacyjnej i eksperymentalnej na podstawie odrębnych przepisów.

8. Nauczyciele i inni pracownicy szkoły mają prawo do zrzeszania się w związki zawodowe.

#### **DZIAŁ IV.**

##### **Rozdział 1.**

##### **Prawa i obowiązki ucznia**

###### **§ 16. Uczeń ma prawo do:**

- 1) znajomości i respektowania swoich praw,
- 2) jawnej i umotywowanej oceny postępów w nauce i zachowaniu,
- 3) rozwijania swoich zdolności i zainteresowań,
- 4) zrzeszania się w organizacjach działających w szkole,
- 5) korzystania z wszystkich pomieszczeń szkolnych, wyposażenia pracowni, księgozbioru biblioteki zgodnie z ich przeznaczeniem,
- 6) życzliwego i podmiotowego traktowania oraz do poszanowania godności osobistej,
- 7) korzystania z pomocy wychowawcy, pedagoga i psychologa w trudnych sytuacjach,
- 8) zapewnienia poczucia bezpieczeństwa w szkole oraz higieny pracy umysłowej.
- 9) W przypadku naruszenia prawa ucznia, uczeń ma prawo złożyć skargę za pośrednictwem wychowawcy do dyrektora szkoły, wyspecjalizowanych służb, instytucji i stowarzyszeń zajmujących się ochroną dziecka lub do Rzecznika Praw Dziecka.

###### **§ 17. Obowiązki ucznia :**

- 1) Uczestniczenie w procesie kształcenia i rewalidacji.
- 2) Godne, kulturalne zachowanie się na terenie szkoły i poza nią, dbanie o dobre imię szkoły.
- 3) Szanowanie mowy ojczystej oraz poprawne wystawianie się.
- 4) Okazywanie szacunku nauczycielom, wychowawcom oraz wszystkim pracownikom szkoły.
- 5) Przestrzeganie zasad współżycia społecznego, a w szczególności:
  - a) okazywanie szacunku kolegom i dorosłym,
  - b) przeciwstawianie się przejawom agresji i wulgarności,
  - c) poszanowanie wolności i godności osobistej drugiego człowieka,
  - d) naprawienie wyrządzonej krzywdy,

- e) dbanie o bezpieczeństwo i zdrowie własne oraz swoich kolegów,
  - f) przestrzeganie zakazu palenia papierosów, e-papierosów, picia alkoholu, zażywania narkotyków i innych środków odurzających,
  - g) troszczenie się o pomieszczenia i otoczenie szkoły, dbanie o ich czystość, ład oraz estetykę, h) poszanowanie majątku szkoły.
- 6) Uczeń zobowiązany jest do dbania o schludny wygląd zewnętrzny oraz noszenia stosownego stroju w stonowanych barwach.
- 7) W czasie świąt, uroczystości szkolnych i pozaszkolnych ucznia obowiązuje strój galowy.
- 8) Podczas zajęć wychowania fizycznego uczniów obowiązuje strój sportowy.
- 9)

## **Rozdział 2.**

### **Kary i nagrody**

**§ 18.** Uczniowie, którzy wyróżniają się w nauce, zachowaniu oraz ci, którzy reprezentują szkołę na zewnątrz mogą być wyróżnieni

- 1) pochwałą przez nauczyciela
- 2) pochwałą wobec społeczności uczniowskiej przez dyrektora, wicedyrektora szkoły
- 3) listem pochwalnym do rodziców
- 4) dyplomem uznania
- 5) nagrodami rzeczowymi

**§ 19.** Zachowanie przynoszące uszczerbek dla dobrego imienia ucznia i szkoły a w szczególności:

- 1) Niechęć do nauki i pracy
- 2) Chuligaństwo na terenie szkoły i poza szkołą
- 3) Niszczenie mienia szkoły
- 4) Zachowania społecznie nieakceptowalne
- 5) Nagminne łamanie regulaminu szkoły, klasy lub grupy oraz procedur szkolnych
- 6) Samowolne oddalanie się z grupy
- 7) Opuszczanie lekcji, niewłaściwe odnoszenie się do nauczycieli, wychowawców i innych pracowników oraz uczniów mogą być karane:

- a) Upomnieniem wychowawcy klasy

- b) Pozbawieniem pełnienia funkcji w klasie
- c) Upomnieniem lub naganą dyrektora, wicedyrektora
- d) Zawieszeniem w prawach do udziału w zajęciach pozalekcyjnych, do reprezentowania szkoły na zewnątrz

## **DZIAŁ V. Bezpieczeństwo i opieka**

**§ 20.** 1. Szkoła zapewnia uczniom opiekę pedagogiczną oraz pełne bezpieczeństwo w czasie organizowanych przez nauczycieli zajęć na terenie szkoły oraz poza jej terenem, w trakcie wycieczek:

- 1) podczas zajęć obowiązkowych i pozalekcyjnych za bezpieczeństwo uczniów odpowiada nauczyciel prowadzący zajęcia. Zobowiązany jest on również do niezwłocznego poinformowania dyrektora szkoły o każdym wypadku, mającym miejsce podczas zajęć,
- 2) wycieczki szkolne organizowane są i rozliczane zgodnie z zapisami regulaminu wycieczek szkolnych,
- 3) podczas zajęć poza terenem szkoły pełną odpowiedzialność za zdrowie i bezpieczeństwo uczniów ponosi nauczyciel prowadzący zajęcia, a podczas wycieczek szkolnych - kierownik wycieczki wraz z opiekunami.

2. Pracownicy pedagogiczni szkoły zobowiązani są do:

- 1) przestrzegania zasad bezpieczeństwa uczniów na prowadzonych przez siebie zajęciach;
- 2) systematycznego kontrolowania pod względem bhp miejsca, w którym są prowadzone zajęcia;
- 3) samodzielnego usuwania dostrzeżonego zagrożenia lub niezwłocznego zgłoszenia go kierownictwu szkoły;
- 4) w razie zaistnienia wypadku, nauczyciel, który jest jego świadkiem, zawiadamia pielęgniarkę szkolną, a następnie dyrektora szkoły, który powiadamia o zaistniałym wypadku pogotowie ratunkowe oraz rodziców;
- 5) pełnienia dyżurów na przerwach w wyznaczonych miejscach zgodnie z harmonogramem opracowanym przez dyrektora szkoły;
- 6) wprowadzania uczniów do sal i pracowni oraz przestrzegania regulaminów obowiązujących w tych pomieszczeniach;
- 7) nauczyciel prowadzący zajęcia ruchowe odpowiada za:
  - a) sprawność sprzętu sportowego,

- b) dobrą organizację zajęć,
- c) dostosowuje wymagania i formę do możliwości fizycznych uczniów,

Strona 14

- d) asekuruje uczniów podczas ćwiczeń na przyrządzie.

## **DZIAŁ VI.**

### **Zasady rekrutacji uczniów §**

**21. 1.** O przyjęciu uczniów do szkoły decyduje dyrektor szkoły.

2. Do szkoły przyjmowani są uczniowie z niepełnosprawnością intelektualną w stopniu umiarkowanym lub znacznym i z niepełnosprawnościami sprzężonymi na podstawie:

- 1) świadectwa ukończenia szkoły podstawowej;
- 2) pisemnego wniosku rodziców/ prawnych opiekunów o przyjęcie dziecka do szkoły;
- 3) aktualnego orzeczenia poradni psychologiczno-pedagogicznej kwalifikującej do tego typu placówki kształcenia specjalnego;
- 4) skierowania organu prowadzącego dla uczniów spoza terenu Miasta Częstochowy.

## **DZIAŁ VII.**

### **Dokumentacja szkoły**

**§ 22.** Szkoła prowadzi i przechowuje dokumentację zgodnie z odrębnymi przepisami

- 1) księgę ewidencji dzieci i młodzieży podlegających obowiązkowi szkolnemu;
- 2) księgę uczniów;
- 3) dokumentację pracy dydaktycznej:
  - a) dziennik lekcyjny,
  - b) dziennik zajęć nauczania indywidualnego,
  - c) dziennik zajęć opiekuńczo-wychowawczych,
  - d) dziennik zajęć rewalidacji indywidualnej i grupowej,
- 4) dokumentację pracy wychowawczej;
- 5) dokumentację pracy terapeutycznej;
- 6) dokumentację osobistą ucznia;
- 7) księgę protokołów;
- 8) księgę arkuszy ocen;

- 9) dokumentację dyrektora szkoły; inne dokumenty według zarządzeń dyrektora

## **DZIAŁ VIII.**

### **Postanowienia końcowe**

**§ 23.** 1. Szkoła używa pieczęci i stempla według ustalonego wzoru, zgodnie z odrębnymi przepisami

2. Szkoła prowadzona jest w formie jednostki budżetowej
3. Zasady gospodarki finansowej szkoły określają odrębne przepisy
4. Zasady postępowania w sprawie uchwalenia statutu i dokonywania zmian w statucie określa ustawa o systemie oświaty



Załącznik Nr 3 do uchwały Nr Rady

Miasta Częstochowy

z dnia ..... 2022 r.

## Składniki mienia Szkoły przysposabiającej do pracy nr 6 w Częstochowie

<b>Obszary kompetencji społeczno-zawodowych</b>	<b>Lp.</b>	<b>Wyszczególnienie</b>	<b>Ilość sztuk</b>
<b>Pomoc domowa/ Przygotowywanie posiłków, sprzątanie, pranie, prasowanie</b>	1	Kuchnia gazowa	3
	2	Lodówka	2
	3	Pralka	1
	4	Odkurzacz	1
	5	Tablica kredowa	1
	6	Talerz	12
	7	Sztućce	12
	8	Garnek 18 cm	13
	9	Garnek 20 cm	13
	10	Garnek 24 cm	13
	11	Garnek 36 cm	1
	12	Cedzak/Szumówka	6
	13	Miska nierdzewna 28 cm	14
	14	Tłuczek do ziemniaków	1
	15	Durszlak 24 cm	2
	16	Tarka metalowa	2
	17	Waga kuchenna 5kg	2
	18	Deska do jarzyn	4
	19	Chochla	16
	20	Naświetlacz do jaj	1
	21	Czajnik 5l	2
	22	Dzbanek stalowy 2l	1
	23	Patelnia marmurkowa	2
	24	Filizanka	2
	25	Kubek	36
	26	Obrus	5
	27	Stół	2
	28	Krzesło	8
	29	Zestaw koszy do segregowania 25l	16
	30	Zestaw koszy do segregowania 35l	3
	31	Żelazko	1
<b>Pomoc ogrodowa</b>	32	Kosiarka spalinowa	1

	33	Łopata	1
	34	Miotła	1
	35	Grabie	1
	36	Szpadel	1
	37	Łopata do śniegu	1
	38	Doniczki plastikowe	50
	39	Konewka	2
<b>Majsterkowanie</b>	40	Młotowiertarka	1
	41	Młotek	2

Strona 1

	42	Zestaw pilników	1
	43	Piła do metalu	1
	44	Zestaw wkrętek płaskich	1
	45	Zestaw wkrętek krzyżakowych	1
	46	Kombinerki	2
	47	Szczypce	1
	48	Imadło	1
	49	Wkrętarka	1
	50	Wiertarka	1



## Uzasadnienie

Przedstawiony projekt uchwały zawiera propozycję utworzenia z dniem 1 września 2022 roku Szkoły Specjalnej Przesposabiającej do Pracy nr 6 w Częstochowie z siedzibą przy ul. Juliusza Słowackiego nr 35.

W związku z dużą liczbą dzieci, które kończą edukację w Specjalnym Ośrodku Szkolno-Wychowawczym nr 5, do Wydziału Edukacji wpłynął wniosek Pani Małgorzaty Mysłek - dyrektora Specjalnego Ośrodka Szkolno-Wychowawczego nr 5 o utworzenie szkoły specjalnej przesposabiającej do pracy, w skład której wchodziłby 1 oddział dla uczniów niepełnosprawnych intelektualnie w stopniu umiarkowanym lub znacznym oraz uczniów z niepełnosprawnościami sprzężonymi.

Obecnie w Specjalnym ośrodku szkolno-Wychowawczym nr 5 funkcjonują:

- Przedszkole Specjalne,
- Szkoła Podstawowa Specjalna nr 5.

Specjalny Ośrodek Szkolno- Wychowawczy nr 5 jest placówką o dużym doświadczeniu w zakresie edukacji i rewalidacji dzieci i młodzieży z niepełnosprawnością w stopniu umiarkowanym i znacznym ze sprzężonymi zaburzeniami oraz z zaburzeniami zachowania.

Utworzona szkoła przesposabiająca do pracy działałaby w Specjalnym Ośrodku szkolno-Wychowawczym nr 5 zapewniając uczniom specjalistyczne wsparcie a przede wszystkim kontynuację procesu edukacyjnoterapeutycznego po ukończeniu szkoły podstawowej, w warunkach znanych i przyjaznych.

Kształcenie uczniów w Szkole Specjalnej Przesposabiającej do Pracy nr 6 będzie trwało trzy lata. Proces edukacji będzie przebiegał całościowo i realizowany będzie na zasadzie łączenia funkcji dydaktycznej, wychowawczej, opiekuńczej oraz profilaktycznej szkoły.

Kształcenie uczniów w szkole będzie dostosowane do ich potrzeb edukacyjnych oraz możliwości psychofizycznych.

Nauka w szkole prowadzona będzie w oparciu o indywidualne programy edukacyjno- terapeutyczne, opracowane przez nauczycieli i specjalistów pracujących z uczniem. Okresowo dokonywana będzie także ocena poziomu funkcjonowania ucznia umożliwiającą modyfikowanie indywidualnego programu edukacyjnego i dostosowanie go do jego możliwości oraz oczekiwanych osiągnięć.

Nauczyciele Specjalnego Ośrodka Szkolno-Wychowawczego nr 5 to wysoko wykwalifikowani specjaliści i praktycy, pasjonaci swojego zawodu gwarantujący prawidłowość procesu edukacyjnego.

Zgodnie z zapotrzebowaniem środowiska lokalnego szkoła oferować będzie przesposobienie do pracy w następujących warsztatach i pracowniach:

- §pracownia gospodarstwa domowego,
- pracownia multimedialna i prac biurowych,
- pracownia artystyczna (rękodzieło),
- pracownia kulinarna,
- zajęcia warsztatowe z zakresu ogrodnictwa i hotelarstwa.

Uczniowie będą korzystali również z zajęć warsztatowych zorganizowanych poza terenem szkoły w firmach i placówkach, które w sposób profesjonalny kształcą lub działają w zakresie odpowiadającym treściom kształcenia w szkole.

Przyszli uczniowie, oprócz przysposobienia do pracy i aktywizacji zawodowej, będą wdrażani do samodzielności i zaradności życiowej, będą rozwijać zdolności i minimalizować deficyty. Uczyć się będą samoakceptacji w środowisku znanym, podnosząc równocześnie poczucie własnej wartości.

Obecnie uczniowie kończą naukę w Specjalnym Ośrodku Szkolno-Wychowawczym nr 5 na poziomie szkoły podstawowej, kolejnym etapem edukacyjnym byłaby nauka w szkole specjalnej przysposabiającej do pracy, której funkcjonowanie w strukturze Ośrodka byłoby szansą dla uczniów, którzy posiadają orzeczenie o potrzebie kształcenia specjalnego, a więc są zobligowani do realizacji obowiązku szkolnego, jednak ze względu na swoją szczególną sytuację zdrowotną wymagają nie tylko dostosowania metod nauczania do ich możliwości psychofizycznych, lecz przede wszystkim zapewnienia odpowiednich warunków organizacyjnych do nauki.

Utworzenie szkoły specjalnej przysposabiającej do pracy zapewni możliwość kontynuacji jednolitych form oddziaływań edukacyjnych i terapeutycznych, co przekłada się na kształtowanie prawidłowych zachowań społecznych. Takie przedsięwzięcie zapewni poczucie bezpieczeństwa rodzicom, którzy mają duże obawy związane z funkcjonowaniem ich dzieci. Wielokrotnie bowiem doświadczyli sytuacji traumatycznych, wynikających z faktu, że ich dzieci to uczniowie z grupy najwyższego ryzyka, dla których ze względów zdrowotnych istnieją mocno ograniczone możliwości zapewnienia miejsca w systemie edukacji.

Szkoła Specjalna Przysposabiająca do Pracy nr 6 będzie ogniwem zamykającym ciągłość i kompleksowość działań dla dzieci i młodzieży niepełnosprawnych intelektualnie w stopniu umiarkowanym lub znacznym oraz uczniów z niepełnosprawnościami sprzężonymi realizowanych na terenie placówki.

Specjalny Ośrodek Szkolno-Wychowawczy nr 5 w Częstochowie dysponuje bazą lokalową oraz niezbędnym wyposażeniem (pracownia kulinarna, pracownia multimedialna, pracownia artystyczna) umożliwiającym realizację zajęć zgodnie z programem dydaktyczno-wychowawczym szkoły przysposabiającej do pracy.

Ośrodek posiada kadre pedagogiczną z odpowiednimi kwalifikacjami oraz pomieszczenia, które mogą być zaadoptowane na klasę dla oddziału szkoły specjalnej przysposabiającej do pracy. Dlatego też utworzenie w Specjalnym Ośrodku Szkolno-Wychowawczym nr 5 Szkoły Specjalnej Przysposabiającej do Pracy nr 6 będzie

więzało się z zatrudnieniem jedynie dwóch nauczycieli kontraktowych, a koszty związane z ich zatrudnieniem szacuje się na 110 400 zł rocznie.

Utworzenie Szkoły Specjalnej Przysposabiającej do Pracy nr 6 w Specjalnym Ośrodku SzkolnoWychowawczym nr 5 zapewni ciągłość edukacyjną dla uczniów niepełnosprawnych intelektualnie w stopniu umiarkowanym lub znacznym oraz uczniów z niepełnosprawnościami sprzężonymi.

Pozwoli również skorzystać z dobrej bazy lokalowej, dobrego wyposażenia szkoły w pomoce dydaktyczne i sprzęt specjalistyczny, a przede wszystkim z wiedzy specjalistów oraz zaczerpnąć z ich dużego, długoletniego doświadczenia w pracy z dziećmi.

Proponowane rozwiązanie jest zgodne z oczekiwaniami uczniów, ich rodziców oraz dyrekcji i nauczycieli Specjalnego Ośrodka szkolno-Wychowawczego nr 5 w Częstochowie.

Załącznik nr 49 do protokołu

**UCHWAŁA NR .....**  
**RADY MIASTA CZĘSTOCHOWY**

z dnia ..... 2022 r.

**w sprawie włączenia Szkoły Specjalnej Przystosabiającej do pracy nr 6 w Częstochowie przy ul. Juliusza Słowackiego nr 35 do Specjalnego Ośrodka Szkolno-Wychowawczego nr 5 w Częstochowie przy ul. Juliusza Słowackiego 35**

Na podstawie art. 12 pkt 8 lit. i w związku z art. 92 ust. 1 pkt 1 ustawy z dnia 5 czerwca 1998 r. o samorządzie powiatowym (t.j. Dz.U. z 2022 r. poz.583 z późn. zm.), art. 91 ust. 7 ustawy z dnia 14 grudnia 2016 r. – Prawo oświatowe (Dz. U. z 2021 r. poz. 1082 z późn. zm.) oraz art. 12 ust. 1 pkt 2 i ust. 2 ustawy z dnia 27 sierpnia 2009 r. o finansach publicznych (Dz. U. z 2021 r. poz. 305 z późn. zm.)

**Rada Miasta Częstochowy uchwala:**

**§ 1.** Z dniem 1 września 2022 r. włącza się Szkołę Specjalną Przystosabiającą do pracy nr 6 w Częstochowie przy ul. Juliusza Słowackiego 35 do Specjalnego Ośrodka Szkolno-Wychowawczego nr 5 w Częstochowie przy ul. Juliusza Słowackiego 35.

**§ 2.** Mienie włączonej Szkoły Specjalnej Przystosabiającej do pracy nr 6 w Częstochowie przy ul. Juliusza Słowackiego nr 35 staje się w całości mieniem Specjalnego Ośrodka Szkolno-Wychowawczego nr 5 w Częstochowie przy ul. Juliusza Słowackiego 35.

**§ 3.** Szkoła Specjalna Przystosabiająca do pracy nr 6 wymieniona w § 1 jest jednostką budżetową.

**§ 4.** Wykonanie uchwały powierza się Prezydentowi Miasta Częstochowy.

**§ 5.** Uchwała wchodzi w życie z dniem podjęcia.

## **Uzasadnienie**

Przedstawiony projekt uchwały zawiera propozycję włączenia Szkoły Specjalnej Przystosowanej do Pracy nr 6 w Częstochowie z siedzibą przy ul. Juliusza Słowackiego nr 35 do Specjalnego Ośrodka SzkolnoWychowawczego nr 5 w Częstochowie przy ul. Juliusza Słowackiego nr 35 z dniem 1 września 2022 r.

Utworzenie i włączenie Szkoły Specjalnej Przystosowanej do Pracy nr 6 do Specjalnego Ośrodka SzkolnoWychowawczego nr 5 w Częstochowie przy ul. Juliusza Słowackiego nr 35 jest zgodne z oczekiwaniami dyrekcji, nauczycieli i rodziców ww. Ośrodka pragnących poszerzyć ofertę edukacyjną szkoły.

Podjęcie uchwały nie powoduje dodatkowych skutków finansowych.



Załącznik nr 50 do protokołu

**UCHWAŁA NR .....**  
**RADY MIASTA CZĘSTOCHOWY**

z dnia ..... 2022 r.

**w sprawie wyłączenia Publicznej Poradni Psychologiczno-Pedagogicznej nr 1 w Częstochowie przy ul.  
Marysia 93B z Zespołu Poradni Psychologiczno-Pedagogicznych w Częstochowie**

Na podstawie art. 91 ust. 7 w zw. z art. 29 ust. 1 pkt 1 ustawy z dnia 14 grudnia 2016 r. Prawo Oświatowe (t.j. Dz. U. z 2021 r. poz. 1082 ze zm.), art. 18 ust. 2 pkt 9 lit. h ustawy z dnia 8 marca 1990 r. o samorządzie gminnym (t.j. Dz. U. z 2022 r. poz. 559, ze zm.) oraz art. 12 pkt 8 lit. i, art. 92 ust. 1 i 2 ustawy z dnia 5 czerwca 1998 r. o samorządzie powiatowym (t.j. Dz. U. z 2022 r. poz. 528 ze zm.)

**Rada Miasta Częstochowy uchwala:**

- § 1.** Z dniem 31 sierpnia 2022 r. wyłącza się Publiczną Poradnię Psychologiczno-Pedagogiczną nr 1 w Częstochowie przy ul. Marysia 93B z Zespołu Poradni Psychologiczno-Pedagogicznych w Częstochowie.
- § 2.** Wykonanie uchwały powierza się Prezydentowi Miasta Częstochowy.
- § 3.** Uchwała wchodzi w życie z dniem podjęcia.

## Uzasadnienie

Rada Miasta Częstochowy na posiedzeniu w dniu 2 grudnia 2021 r. podjęła uchwałę nr 722.LII.2021 w sprawie zamiaru likwidacji Publicznej Poradni Psychologiczno-Pedagogicznej nr 1 wchodzącej w skład Zespołu Poradni Psychologiczno-Pedagogicznych w Częstochowie.

W dniu 29.04.2022 r. Śląski Kurator Oświaty wydał opinię pozytywną dot. likwidacji Publicznej Poradni Psychologiczno-Pedagogicznej nr 1 wchodzącej w skład Zespołu Poradni Psychologiczno-Pedagogicznych w Częstochowie.

W związku z faktem, że Publiczna Poradnia Psychologiczno-Pedagogiczna nr 1 w Częstochowie przy ul. Marysia 93B wchodzi w skład Zespołu Poradni Psychologiczno-Pedagogicznych, należy najpierw dokonać jej wyłączenia z ww. Zespołu celem przeprowadzenia dalszej procedury likwidacji.

Załącznik nr 51 do protokołu

**UCHWAŁA NR .....**  
**RADY MIASTA CZĘSTOCHOWY**

z dnia ..... 2022 r.

**w sprawie likwidacji Publicznej Poradni Psychologiczno-Pedagogicznej nr 1 wchodzącej w skład Zespołu  
Poradni Psychologiczno-Pedagogicznych w Częstochowie**

Na podstawie art. 89 ust.1, 3 i 8 w zw. z art. 29 ust. 1 pkt 1 ustawy z dnia 14 grudnia 2016 r. Prawo Oświatowe (t.j. Dz. U. z 2021 r. poz. 1082 ze zm.), art. 18 ust. 2 pkt 9 lit. h ustawy z dnia 8 marca 1990 r. o samorządzie gminnym (t.j. Dz. U. z 2022 r. poz. 559, ze zm.) oraz art. 12 pkt 8 lit. i, art. 92 ust. 1 i 2 ustawy z dnia 5 czerwca 1998 r. o samorządzie powiatowym (t.j. Dz. U. z 2022 r. poz. 528 ze zm.)

**Rada Miasta Częstochowy**  
**uchwała:**

- § 1.** Z dniem 31 sierpnia 2022 r. likwiduje się Publiczną Poradnię Psychologiczno-Pedagogiczną nr 1 mieszczącą się przy ul. Marysia 93B, 42-202 Częstochowa wchodzącą w skład Zespołu Poradni Psychologiczno-Pedagogicznych w Częstochowie.
- § 2.** Wykonanie uchwały powierza się Prezydentowi Miasta Częstochowy.
- § 3.** Uchwała wchodzi w życie z dniem podjęcia.

## Uzasadnienie

Przedkłada się pod obrady Rady Miasta Częstochowy projekt uchwały w sprawie likwidacji Publicznej Poradni Psychologiczno-Pedagogicznej nr 1 wchodzącej w skład Zespołu Poradni Psychologiczno-Pedagogicznych w Częstochowie.

Rada Miasta Częstochowy na posiedzeniu w dniu 2 grudnia 2021 r. podjęła uchwałę nr 722.LII.2021 w sprawie zamiaru likwidacji Publicznej Poradni Psychologiczno-Pedagogicznej nr 1 wchodzącej w skład Zespołu Poradni Psychologiczno-Pedagogicznych w Częstochowie.

W dniu 4.04.2021 r. zwrócono się do Śląskiego Kuratora Oświaty o wydanie opinii w sprawie zamiaru likwidacji Publicznej Poradni Psychologiczno-Pedagogicznej nr 1 wchodzącej w skład Zespołu Poradni Psychologiczno-Pedagogicznych w Częstochowie, zgodnie z § 89 ust.3 ustawy z dnia 14 grudnia 2016 r. Prawo Oświatowe (t.j. Dz.U. z 2021 r., poz. 1082 ze zm.). W dniu 29.04.2022 r. Śląski Kurator Oświaty wydał opinię pozytywną.

Na podstawie art. 19 ustawy z dnia 23 maja 1991 r. o związkach zawodowych (t.j. Dz. U. z 2022 r., poz. 854) zwrócono się z prośbą o przedstawienie opinii projektu przedmiotowej uchwały do reprezentatywnych związków zawodowych. Cztery związki zawodowe zaopiniowały ww. projekt pozytywnie, zaś 5 innych związków nie zajęło stanowiska.

Wszyscy rodzice uczniów i pełnoletni uczniowie korzystający z Publicznej Poradni Psychologiczno-Pedagogicznej nr 1 zostali pisemnie powiadomieni, iż Rada Miasta Częstochowy na posiedzeniu w dniu

2 grudnia 2021 r. podjęła uchwałę nr 722.LII.2021 w sprawie zamiaru likwidacji Publicznej Poradni Psychologiczno-Pedagogicznej nr 1 wchodzącej w skład Zespołu Poradni Psychologiczno-Pedagogicznych w Częstochowie. Ostatnie zawiadomienie zostało odebrane 23.02.2022 r.

Z dniem 1 września 2022 r. planuje się reorganizację Zespołu Poradni Psychologiczno-Pedagogicznej poprzez skupienie działalności jednostki w 2 lokalizacjach będących w trwałym zarządzie Zespołu Poradni Psychologiczno-Pedagogicznej tj. w budynku przy ul. Ireny Kosmowskiej 5 (PPP-P nr 2) oraz w budynku przy ul. mjr Waleriana Łukasińskiego 40 (PPP-P nr 3).

Budynek w którym obecnie mieści się Publiczna Poradnia Psychologiczno-Pedagogiczna nr 1 przy ul. Marysia 93B wymaga gruntownego remontu m.in.: remontu elewacji, całościowego remontu przewodów instalacji elektrycznej i odgromowej, dostosowania toalet dla potrzeb osób niepełnosprawnych, co wiąże się z dużym nakładem finansowym. Z dniem 31 sierpnia 2021 r. został zlikwidowany Samorządowy Ośrodek Doskonalenia w Częstochowie mieszczący się w budynku przy ul. Ireny Kosmowskiej 5. W związku z powyższym trwają drobne prace remontowe przystosowujące 2 piętro budynku do funkcjonowania poradni.

Lokalizacje Publicznej Poradni Psychologiczno-Pedagogiczna nr 2 oraz Publicznej Poradni Psychologiczno-Pedagogicznej nr 3 są lepiej skomunikowane niż Publiczna Poradnia Psychologiczno-Pedagogicznej nr 1 ze względu na sieć tramwajową i autobusową.

Planowana od dnia 1 września 2022 r. reorganizacja Zespołu Poradni Psychologiczno-Pedagogicznych w swoim założeniu ma na celu modyfikację rejonów poradni, a taki sposób aby zapewnić odpowiednie warunki do prowadzenia działalności, a przede wszystkim aby zapewnić właściwą i fachową opiekę swoim klientom.

Dlatego też wszyscy uczniowie/klienci planowanej do likwidacji Publicznej Poradni Psychologiczno-Pedagogicznej nr 1 będą objęci wsparciem przez jedną z dwóch poradni tj. Publiczną Poradnię Psychologiczno-Pedagogiczną nr 2 lub Publiczną Poradnię Psychologiczno-Pedagogiczną nr 3.

Ponadto należy uwzględnić fakt, iż w związku z przeprowadzoną reorganizacją wszyscy pracownicy pedagogiczni i niepedagogiczni nadal pozostaną zatrudnieni, ponieważ nie planuje się żadnych zwolnień.

W celu polepszenia bazy lokalowej umożliwiającej poprawę warunków świadczenia usług przez poradnie, dotychczas zmieniono lokalizację Publicznej Poradni Psychologiczno-Pedagogicznej nr 3 oraz Centrum Informacji Zawodowej. Ww. jednostki zostały przeniesione do budynku przy ul. mjr Waleriana Łukasińskiego 40.

Podjęcie uchwały nie spowoduje skutków finansowych, ponieważ budynek przy ul. Marysia 93b znajduje się w trwałym zarządzie Zespołu Szkół Specjalnych nr 23 i w związku z likwidacją PPP-P nr 1 będzie ponosił mniejsze koszty związane utrzymaniem i eksploatacją tego budynku, natomiast zwiększą się wydatki Zespołu Poradni Psychologiczno-Pedagogicznej – zarządcy budynku przy ul. Ireny Kosmowskiej 5, w związku z wykorzystaniem pomieszczeń po Samorządowym Ośrodku Doskonalenia na działalność poradni.

Załącznik nr 52 do protokołu

**UCHWAŁA NR .....**  
**RADY MIASTA CZĘSTOCHOWY**

z dnia ..... 2022 r.

**w sprawie zmiany uchwały w sprawie określenia wykazu kąpielisk oraz sezonu kąpielowego na terenie  
Gminy Miasta Częstochowa na 2022 rok**

Na podstawie art. 18 ust. 2 pkt 15 ustawy z dnia 8 marca 1990 r. o samorządzie gminnym (tj. Dz. U. z 2022r. poz. 559, 583) i art. 37 ust. 2 ustawy z dnia 20 lipca 2017r. Prawo wodne ( tj. Dz. U. z 2021r. poz.2233, 2368, 2022r. poz. 88, 258, 855)

**Rada Miasta Częstochowy uchwała:**

**§ 1.** W uchwale nr 814.LIX.2022 Rady Miasta Częstochowy z dnia 28 kwietnia 2022 r. w sprawie określenia wykazu kąpielisk oraz sezonu kąpielowego na terenie Gminy Miasta Częstochowa na 2022 rok (Dz. Urz. Woj. Śl. z 2022 r. poz. 3163) wprowadza się następujące zmiany:

1) § 1 ust.1 otrzymuje brzmienie:

„1. Określa się wykaz kąpielisk na terenie Gminy Miasta Częstochowa w roku 2022, który obejmuje kąpielisko „Bałtyk-Adriatyk” w Parku Wypoczynkowym „Lisinieć” przy ul. Kordeckiego 99, w południowej części zbiornika wodnego z linią brzegową wynoszącą 50m, o współrzędnych wyznaczających akwen kąpieliska, w punktach A-D oznaczonych na załączniku graficznym:

A współrzędne ( 5631154.2; 6575574.9)

B współrzędne (5631167.6; 6575532.2)

C współrzędne (5631142.7; 6575524.5)

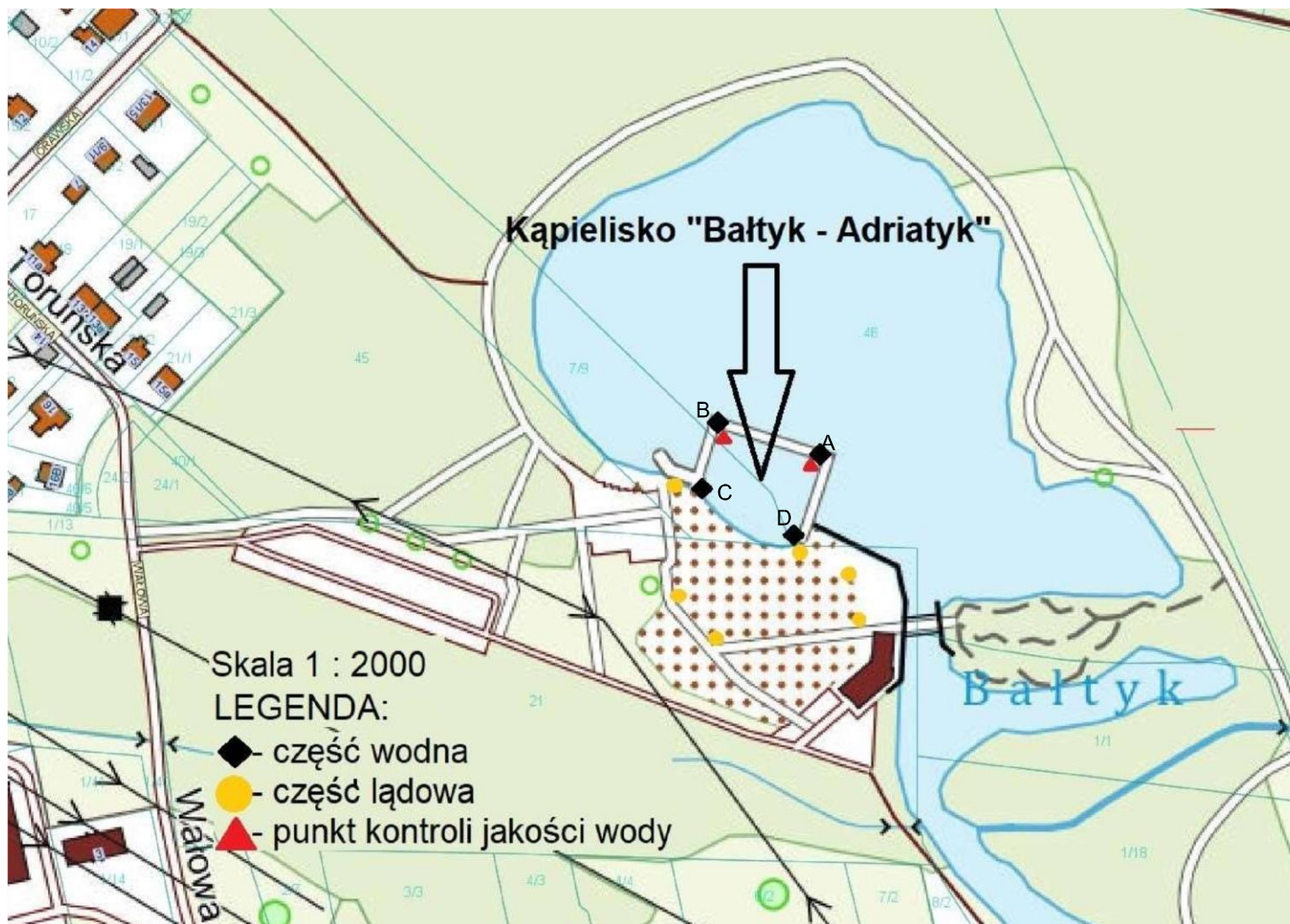
D współrzędne (5631123.2;6575565.2)”;;

2) załącznik graficzny, o którym mowa w § 1 ust. 2, otrzymuje brzmienie jak w załączniku do niniejszej uchwały.

**§ 2.** Wykonanie uchwały powierza się Prezydentowi Miasta Częstochowy.

**§ 3.** Uchwała wchodzi w życie po upływie 14 dni od dnia jej ogłoszenia w Dzienniku Urzędowym Województwa Śląskiego .

Załącznik do uchwały Nr .....  
Rady Miasta Częstochowy  
z dnia ..... 2022 r.



### **Uzasadnienie**

Dostosowując się do wytycznych Wydziału Nadzoru Prawnego Śląskiego Urzędu Wojewódzkiego w Katowicach, precyzuje się lokalizację kąpieliska oraz zmienia załącznik graficzny w uchwale Nr 814.LIX.2022 Rady Miasta Częstochowy z dnia 28 kwietnia 2022r. w sprawie określenia wykazu kąpielisk oraz sezonu kąpielowego na terenie Gminy Miasta Częstochowa na 2022 rok.



**UCHWAŁA NR .....**  
**RADY MIASTA CZĘSTOCHOWY**

z dnia ..... 2022 r.

**w sprawie przekazania petycji według właściwości**

Na podstawie art. 18b ust. 1 ustawy z dnia 8 marca 1990 r. o samorządzie gminnym (tj. Dz.U. 2022 poz. 559 ze zm.), art. 9 ust.2 ustawy z dnia 11 lipca 2014 r. o petycjach (Dz.U. z 2018 r. poz.870) oraz §48 Statutu Miasta Częstochowy stanowiącego załącznik do uchwały Nr 108.VIII.2019 Rady Miasta Częstochowy z dnia 14 marca 2019 r. w sprawie Statutu Miasta Częstochowy, po zapoznaniu się z petycją Pana ..... dotyczącą ochrony dzieci oraz ludzi osłabionych przed szkodliwym wpływem na ich zdrowie sztucznego promieniowania mikrofalowego

**Rada Miasta Częstochowy uchwała:**

**§ 1.** Przekazać petycję Pana ..... z dnia 28 lutego 2022 r. w sprawie ochrony dzieci oraz ludzi osłabionych przed szkodliwym wpływem na ich zdrowie sztucznego promieniowania mikrofalowego - do Prezesa Rady Ministrów celem rozpatrzenia zgodnie z właściwością z przyczyn określonych w uzasadnieniu, stanowiącym załącznik do niniejszej uchwały.

**§ 2.** Wykonanie uchwały powierza się Przewodniczącemu Rady Miasta Częstochowy, upoważniając go do przesłania Wnioskodawcy odpisu niniejszej uchwały wraz z uzasadnieniem.

**§ 3.** Uchwała wchodzi w życie z dniem podjęcia.

Wiceprzewodniczący Komisji  
Skarg, Wniosków i Petycji

**Andrzej Sowa**

Załącznik do uchwały Nr .....

Rady Miasta Częstochowy z

dnia.....2022 r.

Uzasadnienie do Uchwały Rady Miasta Częstochowy z dnia w sprawie przekazania petycji według właściwości

Petycja Pana ..... w sprawie ochrony dzieci oraz ludzi osłabionych przed szkodliwym wpływem na ich zdrowie sztucznego promieniowania mikrofalowego przedmiotem obrad Komisji Skarg, Wniosków i Petycji w dniach 9 marca i 18 maja 2022 r.

Członkowie Komisji zapoznali się z treścią petycji, stanowiskiem Dyrektora Generalnego Urzędu Miasta oraz analizą prawną. Z dokumentów tych wynika, że rozpatrzenie petycji nie leży w kompetencjach Rady Miasta Częstochowy.

Wnoszący petycję postuluje m.in. o wprowadzenie zakazu udostępniania sieci Wi-Fi na obszarach domów dziecka, żłobków, przedszkoli, szkół podstawowych i średnich, szpitali, hospicjów, domów pomocy oraz zawiera żądanie wprowadzenia zakazu korzystania przez uczniów szkół podstawowych i średnich z telefonów komórkowych na terenie szkoły. Należy wskazać, że kwestię ochrony przed polami elektromagnetycznymi, wykorzystywanymi w sieciach bezprzewodowych Wi-Fi, regulują przede wszystkim przepisy ustawy z dnia 27 kwietnia 2001 r. – prawo ochrony środowiska (Dz.U. z 2021 r., poz. 1973). Ustawa zawiera została delegację w odniesieniu do omawianego zagadnienia w drodze rozporządzenia, a tym samym ustawa ta nie przyznała radzie gminy kompetencji do uregulowania objętych żądaniem petycji kwestii.

Ponadto członkowie Komisji zwracają uwagę, że wydano w tej kwestii następujące rozporządzenia: Ministra Zdrowia z 17 grudnia 2019 r. w sprawie dopuszczalnych poziomów pól elektromagnetycznych w środowisku (Dz.U. z 2019 r. poz. 2448), Ministra Klimatu z dnia 17 lutego 2020 r. w sprawie sposobów sprawdzenia dotrzymania dopuszczalnych poziomów pól elektromagnetycznych w środowisku (Dz.U. z 2020 r., poz. 258) oraz Ministra Środowiska z dnia 15 grudnia 2020 r. w sprawie zakresu i sposobu prowadzenia okresowych badań poziomów pól elektromagnetycznych w środowisku (Dz.U. z 2020 r., poz. 2311).

W świetle powyższego Komisja Skarg, Wniosków i Petycji, rekomenduje przekazanie przedmiotowej petycji do rozpatrzenia zgodnie z właściwością do Prezesa Rady Ministrów.

Wiceprzewodniczący Komisji  
Skarg, Wniosków i Petycji

**Andrzej Sowa**

Załącznik nr 54 do protokołu

**UCHWAŁA NR .....**  
**RADY MIASTA CZĘSTOCHOWY**

z dnia ..... 2022 r.

**w sprawie zmiany Uchwały Nr 18.II.2018 Rady Miasta Częstochowy z dnia 29 listopada 2018 r. w sprawie  
określenia składów osobowych oraz zatwierdzenia wyboru przewodniczących i wiceprzewodniczących  
Komisji Rady Miasta Częstochowy**

Na podstawie art. 21 ust. 1 ustawy z dnia 8 marca 1990 roku o samorządzie gminnym (jt. Dz. U. z 2022 r. poz. 559 z późn. zm.) oraz § 30 Statutu Miasta Częstochowy stanowiącego załącznik do uchwały Nr 108/VIII/2019 Rady Miasta Częstochowy z dnia 14 marca 2019 r. w sprawie Statutu Miasta Częstochowy

**Rada Miasta Częstochowy uchwala:**

**§ 1.** W załączniku do Uchwały Nr 18.II.2018 z dnia 29 listopada 2018 roku w sprawie określenia składów osobowych oraz zatwierdzenia wyboru przewodniczących i wiceprzewodniczących Komisji Rady Miasta Częstochowy - wprowadza się następujące zmiany:

-odwołuje się radną Monikę Pohorecką z funkcji przewodniczącej Komisji Zdrowia i Pomocy Społecznej,

-odwołuje się radną Ewę Lewandowską z funkcji wiceprzewodniczącej Komisji Zdrowia i Pomocy Społecznej,

-powołuje się radną Ewę Lewandowską na funkcję przewodniczącej Komisji Zdrowia i Pomocy Społecznej,

-powołuje się radną Iwonę Zbrojkiewicz na funkcję wiceprzewodniczącej Komisji Zdrowia i Pomocy Społecznej,

**§ 2.** Wykonanie uchwały powierza się Przewodniczącemu Rady Miasta Częstochowy.

§ 3. Uchwała wchodzi w życie z dniem podjęcia.

Przewodniczący Rady Miasta  
Częstochowy

**Zbigniew Niesmaczny**

### **Uzasadnienie**

**do projektu uchwały w sprawie zmiany Uchwały Nr 18.II.2018 Rady Miasta Częstochowy z dnia 29 listopada 2018 r. w sprawie określenia składów osobowych oraz zatwierdzenia wyboru przewodniczących i wiceprzewodniczących Komisji Rady Miasta Częstochowy**

W związku z odwołaniem radnej Moniki Pohoreckiej z funkcji przewodniczącej Komisji Zdrowia i Pomocy Społecznej i wynikającymi z tego faktu kolejnymi zmianami w prezydium Komisji zachodzi potrzeba dokonania aktualizacji treści załącznika do Uchwały Nr 18.II.2018, zgodnie z decyzją członków Komisji.

Według zapisu paragrafu 30 Statutu Miasta Częstochowy - Rada Miasta dokonuje zmian w składach osobowych komisji w drodze uchwały, na wniosek przewodniczącego komisji lub radnych.

Przewodniczący Rady Miasta  
Częstochowy

**Zbigniew Niesmaczny**


Załącznik nr 55 do protokołu

**WYDZIAŁ POLITYKI SPOŁECZNEJ URZĘDU MIASTA CZĘSTOCHOWY**

**Program Rewitalizacji**

**dla Miasta Częstochowy na lata 2017-2023**

**– SPRAWOZDANIE ZA LATA 2020-2021**



**CZĘSTOCHOWA**

## SPIS TREŚCI

<b>WSTĘP</b>	<b>3</b>
<b>REALIZACJA ZAPISÓW PROGRAMU W LATACH 2020-2021</b>	<b>4</b>
1. Działania podjęte w ramach celu głównego 1. Poprawa jakości życia	6
2. Działania podjęte w ramach celu głównego 2. Wzrost aktywności gospodarczej	59
3. Działania podjęte w ramach celu głównego 3. Wysoka aktywność obywatelska	74
4. Działania podjęte w ramach celu głównego 4. Uporządkowanie przestrzenne i poprawa stanu technicznego zabudowy	86
5. Podstawowe i uzupełniające projekty i przedsięwzięcia rewitalizacyjne	102
<b>SPIS TABEL</b>	<b>105</b>



## WSTĘP

Rewitalizacja jest długofalowym procesem wyprowadzania ze stanu kryzysowego obszarów zdegradowanych, prowadzonym w sposób kompleksowy poprzez zintegrowane działania na rzecz lokalnej społeczności, przestrzeni i gospodarki, skoncentrowane terytorialnie, podejmowane przez interesariuszy rewitalizacji na podstawie programu rewitalizacji. Istotą działań w tym zakresie jest poprawa warunków życia w obszarach rewitalizowanych przez wspólne działania: mieszkańców, przedsiębiorców, organizacji społecznych oraz administracji publicznej.

Program Rewitalizacji dla Miasta Częstochowy na lata 2017-2023 został przyjęty Uchwałą nr 548.XL.2017 Rady Miasta Częstochowy z dnia 24 kwietnia 2017 r., zmieniona uchwałami nr 440.XXXII.2020 z 27 sierpnia 2020 r. i nr 472.XXXIV.2020 z dnia 29 października 2020 r. Wyznacza on obszar rewitalizacji składający się z 5 podobszarów: podobszar I – Podjasnogórski, podobszar II – Śródmiejski, podobszar III – Stare Miasto, podobszar IV – Ostatni Grosz i podobszar V – Raków. Dokument zakłada wizję wyprowadzenia obszaru rewitalizacji ze stanu kryzysowego poprzez osiągnięcie wyznaczonych w nim następujących celów głównych i operacyjnych:

1. Poprawa jakości życia;
  - 1.1. Poprawa jakości środowiska naturalnego – likwidacja niskiej emisji/eliminacja pieców na paliwo stałe;
  - 1.2. Poprawa infrastruktury społecznej, polepszającej warunki rozwoju edukacji, nauki, kultury i zapewnienia opieki społecznej;
  - 1.3. Stworzenie funkcjonalnego, nowoczesnego systemu komunikacji, w tym dostosowanie obiektów do nowoczesnych standardów, m.in. dla osób z niepełnosprawnościami;
  - 1.4. Zapobieganie przestępczości i poprawa bezpieczeństwa;
  - 1.5. Integracja społeczna – tworzenie warunków dla włączenia społecznego i zawodowego;
2. Wzrost aktywności gospodarczej;
  - 2.1. Rozwój przedsiębiorczości, w tym społecznej;
  - 2.2. Aktywizacja zawodowa mieszkańców, jako element integracji społecznej;
3. Wysoka aktywność społeczna i obywatelska;
  - 3.1. Stworzenie instytucjonalnych warunków dla wdrożenia procesu rewitalizacji – powołanie Komitetu Rewitalizacji w każdym z podobszarów i zapewnienie jego wpływu na działania Miasta;
  - 3.2. Wzmacnianie dialogu społecznego, m.in. na etapie wdrażania przedsięwzięć rewitalizacyjnych.
  - 3.3. Tworzenie i wspieranie sieci społecznych;
4. Uporządkowanie przestrzenne i poprawę stanu technicznego zabudowy w podobszarach rewitalizacji;

- 4.1. Harmonizacja struktury funkcjonalnej i przestrzennej terenów mieszkaniowych, jako element spójności i integracji społecznej;
- 4.2. Poprawa jakości i integracja przestrzeni publicznych;
- 4.3. Ochrona zabytków i wykorzystanie dziedzictwa kulturowego, jako elementów rehabilitacji obszarów mieszkaniowych.

Osiągnięcie ww. celów uzależniono od realizacji kierunków działań oraz projektów i przedsięwzięć rewitalizacyjnych.

Niniejsze sprawozdanie z realizacji w latach 2020-2021 Programu Rewitalizacji dla Miasta Częstochowy na lata 2017-2023 zostało przygotowane w Wydziale Polityki Społecznej Urzędu Miasta Częstochowy na podstawie informacji przekazanych przez wydziały Urzędu Miasta i jednostki podległe oraz inne podmioty zaangażowane w jego wdrażanie.

## REALIZACJA ZAPISÓW PROGRAMU W LATACH 2020-2021

W Programie Rewitalizacji dla Miasta Częstochowy na lata 2017-2023 wyznaczono wskaźniki monitorujące realizację jego celów głównych oraz wskaźniki produktu i rezultatu projektów i działań rewitalizacyjnych. Ich wartości za 2020 i 2021 r. przedstawiają poniższe tabele.

**Tabela 1. Wskaźniki celów głównych Programu Rewitalizacji (wartość za 2020 i 2021 r.).**

cele główne	wskaźnik	wartość za 2020 r.	wartość za 2021 r
1. Poprawa jakości życia	liczba mieszkańców zameldowanych w podobszarach rewitalizacji	50 848	49 165
	odsetek osób bezrobotnych długotrwale w liczbie osób w wieku 19-64 lata (w %) w podobszarach rewitalizacji	1,5	1,8
	liczba osób korzystających z pomocy społecznej z powodu ubóstwa na 100 mieszkańców w podobszarach rewitalizacji	4,2	5,1
	odsetek przestępstw na 1000 mieszkańców w podobszarach rewitalizacji	32,9	38,0
2. Wzrost aktywności gospodarczej	odsetek osób bezrobotnych w liczbie osób w wieku 19-64 lata (w %) w podobszarach rewitalizacji	5,5	4,6
3. Wysoka aktywność społeczna i obywatelska	zorganizowane biura lokalne w podobszarach rewitalizacji	1	1
	liczba wydarzeń promocyjnych, informacyjnych, konsultacyjnych, edukacyjnych, kulturalnych w podobszarach rewitalizacji	1 587	2 263
	liczba osób biorących udział w wydarzeniach na terenie rewitalizacji	2 347	3 697
4. Uporządkowanie przestrzenne i poprawa stanu technicznego zabudowy w podobszarach rewitalizacji	liczba budynków gminnych wymagających generalnego remontu lub do wyburzenia w podobszarach rewitalizacji	29	24
	udział terenów zielonych w podobszarach rewitalizacji (w %)	2,67	2,67
	liczba zmodernizowanych placów zabaw i rekreacji w podobszarach rewitalizacji	1	1

**Tabela 2. Wskaźniki produktu i rezultatu projektów i działań rewitalizacyjnych (wartość za 2020 i 2021 r.)**

<b>wskaźnik produktu</b>	<b>wartość za 2020 r.</b>	<b>wartość za 2021 r.</b>
liczba budynków zrewitalizowanych/zmodernizowanych (szt.)	0	9
powierzchnia budynków zrewitalizowanych/zmodernizowanych (m <sup>2</sup> )	0	15 796,83
powierzchnia placów miejskich/ulic/wnętrz kwartałów poddana rewitalizacji (m <sup>2</sup> )	9 399,65	9 399,65
długość zmodernizowanych sieci infrastruktury technicznej (mb)	6848,55	5 805,50
liczba wydarzeń: edukacyjnych (w tym: szkoleniowych), kulturalnych (np. spektakli), wystawowych (szt.)	1 684	2 310
liczba porad udzielonych osobom fizycznym (szt.)	2 577	2 974
liczba porad udzielonych małym i średnim przedsiębiorstwom (szt.)	47	63
<b>wskaźnik rezultatu</b>	<b>wartość za 2020 r.</b>	<b>wartość za 2021 r.</b>
liczba odbiorców projektu/uczestników imprez	4 009	15 549
liczba osób przeszkolonych	832	208
liczba zatrudnionych bezrobotnych	111	142
liczba nowo zaangażowanych wolontariuszy	0	0
liczba nowych „samozatrudnionych”	16	17
liczba utworzonych miejsc pracy (etaty)	77	112
liczba nowo powstałych małych i średnich przedsiębiorstw	0	0

**Tabela 3. Wskaźniki rezultatu Programu Rewitalizacji**

<b>wyszczególnienie</b>	<b>wartość za 2020 r.</b>	<b>wartość za 2021 r.</b>
liczba inicjatyw/projektów kierowanych do mieszkańców/grup mieszkańców	12	20
liczba zrealizowanych projektów (zadań/inicjatyw)	12	20
liczba zinstytucjonalizowanych partnerstw zawiązanych w celu realizacji projektów (zadań/inicjatyw)	18	20
liczba zaangażowanych (kapitałowo, finansowo, organizacyjnie) podmiotów prywatnych i społecznych, które włączyły się w realizację Programu Rewitalizacji	17	20
liczba projektów (inicjatyw, zadań) które uzyskały finansowanie spoza budżetu Miasta	10	15
wysokość środków pozyskanych spoza budżetu Miasta (w zł)	30 227 141,06	55 525 057,30
wysokość środków wydatkowanych z budżetu Miasta (w zł)	1 011 576,16	17 510 448,62

Cele główne Programu Rewitalizacji dla Miasta Częstochowy na lata 2017-2023, o charakterze horyzontalnym, odnoszące się do wszystkich podobszarów rewitalizacji były realizowane poprzez podjęcie różnorodnych działań. Informację na ich temat przedstawiono poniżej.

## **1. Działania podjęte w ramach celu głównego 1. Poprawa jakości życia**

Poprawa jakości życia stanowi kluczowy element rewitalizacji ukierunkowanej na społeczne aspekty eliminowania zjawisk kryzysowych. To właśnie problematyka wykluczenia społecznego i ograniczenia możliwości rozwoju mieszkańców tworzy podstawową przesłankę uznania danego obszaru za kryzysowy. Tym samym, zgodnie z celem generalnym Programu Rewitalizacji, kluczowe znaczenie dla eliminowania niekorzystnych zjawisk na terenie Częstochowy ma poprawa jakości życia z jej wieloma aspektami: środowiskowym, dostępem do infrastruktury społecznej czy zapewnieniem odpowiedniej mobilności w obszarze kryzysowym i powiązań wewnątrzmijskich. Problematyka poprawy jakości życia dotyczy też zagadnień bezpieczeństwa publicznego oraz tworzenia warunków dla włączenia społecznego i zawodowego mieszkańców.

### **Zadania o charakterze inwestycyjnym**

Zadania inwestycyjne w ramach rozbudowy, remontów i modernizacji przyczyniające się do poprawy jakości standardów budynków infrastruktury społecznej wraz z przynależną przestrzenią publiczną, rozwoju systemu komunikacji oraz poprawy bezpieczeństwa mieszkańców realizowały głównie: Wydział Inwestycji i Zamówień Publicznych Urzędu Miasta Częstochowy oraz Miejski Zarząd Dróg w Częstochowie. Inwestycje te miały na celu jakościową poprawę standardów infrastruktury społecznej, bezpieczeństwa, systemu komunikacji oraz stworzenie wysokiej jakości przestrzeni o charakterze ogólnodostępnym. Rezultatami podjętych działań były: ograniczenie niskiej emisji, zmniejszenie zużycia energii, powstrzymanie degradacji obiektów i zagrożeń dla życia ludzi, poprawa stanu i jakości otaczającego środowiska, rozwój systemu komunikacji oraz poprawa bezpieczeństwa mieszkańców.

#### Rok 2020

##### **Podobszar I – Podjasnogórski**

- Pomoce edukacyjne i wyposażenie w Zespole Szkolno-Przedszkolnym nr 5 – 139 999,04 zł;
- Ogólnodostępne treningi rugby dla dzieci i młodzieży – rozwijamy ciało i ducha! – w dzielnicy Podjasnogórska – 2 000,00 zł.

##### **Podobszar II – Śródmiejski**

- Budowa Zielonej Promenady Śródmiejskiej w Częstochowie. Całość prac obejmował następujący zakres: brama wejściowa (żelbetowa pergola) od Alei Wolności, utwardzenie ścieżek, placów, dojazd wraz z ich oświetleniem, plac centralny przeznaczony do ćwiczeń sprawnościowych typu street workout, wykonanie murków oporowych na placu wejściowym i centralnym, instalacji

- oświetlenia i miejskiego monitoringu wizyjnego. Odtworzono trawniki oraz nasadzono drzewa (44 szt.). Zamontowano małą architekturę – ławki, siedziska, leżaki, gabloty ogłoszeniowe, stojaki na rowery, kosze na śmieci;
- Program budowy boisk i bieżni lekkoatletycznych wraz z infrastrukturą sportową. W ramach programu zrealizowano boisko wielofunkcyjne zlokalizowane przy VII Liceum Ogólnokształcącym, ul. Feliksa Nowowiejskiego 18. Boisko pokryto nawierzchnią syntetyczną poliuretanową w technologii typu EPDM. Zawarto w jego obrysie: boisko do piłki ręcznej, dwa boiska do siatkówki, dwa boiska do koszykówki i boisko do tenisa. Boiska wyposażono w sprzęt sportowy, piłkochwyty, ogrodzenie, chodnik z ławkami oraz wykonano oświetlenie;
  - Przebudowa i remont budynku Teatru im. Adama Mickiewicza w Częstochowie: wykonano szyb żelbetowy dla windy towarowej do przewożenia dekoracji scenicznej;
  - Budowa miejsc parkingowych przy obiektach użyteczności publicznej – w obrębie budynku Urzędu Stanu Cywilnego, ul. Marszałka Ferdynanda Focha 19/21. Zakres robót obejmował: wykonanie remontu miejsc parkingowych, wymianę nawierzchni jezdni, budowę połączenia drogowego jezdni dolnej i górnej, remonty chodników, barierek, szlaban na wjeździe i wyjeździe z parkingu, oświetlenie;
  - Remont elewacji Urzędu Stanu Cywilnego ul. Marszałka Ferdynanda Focha 19/21. Zakres robót obejmował: oczyszczenie stalowych słupów, konserwację i pomalowanie farbą, wymianę rynien spustowych odwodnienia dachu;
  - Remont sali gimnastycznej w budynku IX Liceum Ogólnokształcącego przy ul. Jasnogórskiej 8;
  - Wyposażenie bibliotek osiedlowych w drukarkę i kserokopiarkę dla mieszkańców, w tym Filii nr 9 przy ul. Feliksa Nowowiejskiego 15, w kwocie 729,00 zł (koszt częściowy zadania dla tej Filii);
  - Zakup książek, audiobooków i wzbogacenie oferty kulturalnej bibliotek w Śródmieściu – 90 000,32 zł;
  - Centrum rozwoju multimedialno-ruchowego dla dzieci Śródmieście w Miejskim Przedszkolu nr 23 – 91 757,90 zł;
  - Instalacja monitoringu przy ul. Marka Perepeczki i terenie przyległym – 44 347,24 zł;
  - Zakup gier planszowych do Biblioteki Młodzieżowej – 1 500,00 zł.

### **Podobszar III – Stare Miasto**

- Likwidacja barier architektonicznych w placówkach miejskich w Częstochowie – budowa zewnętrznego szybu windy z windą osobową w budynku Zespołu Szkół Zawodowych Specjalnych im. Marii Grzegorzewskiej przy ul. Krótkiej 22. Zakres robót obejmował: wyburzenie części istniejącego fundamentu oraz zewnętrznych schodów betonowych, demontaż niektórych okien i drzwi, wykonanie żelbetowej płyty fundamentowej oraz ścian szybu wraz z montażem dźwigu.

Zamontowano dźwig hydrauliczny z udźwigiem 1 000 kg, liczba przystanków: 6. Powstały również m.in. nowe schody żelbetowe, szklany daszek, część płyt betonowych wymieniono na kostkę brukową. Ponadto wyremontowano schody wejściowe do budynku oraz oświetlenie w obrębie nowo wybudowanego szybu windy;

- Dopuszczenie placów rodzinnej rekreacji w dzielnicach: Błeszno, Brzeziny, Raków, Stare Miasto, Stradom i Wyczerpy-Aniołów – plac przy ul. Warszawskiej 142/152, koszt częściowy zadania dla tej dzielnicy - 164 943,00 zł;
- Światła na przejściu dla pieszych przy ul. Krakowskiej 45 – zadbajmy o nasze bezpieczeństwo! – 89 790,00 zł;
- Zakup książek i wyposażenia dla Filii nr 16 i 18 oraz zakup mebli dla Filii nr 18 – 47 002,23 zł;
- Przebudowa chodnika przy ul. Krakowskiej 80 – 94 728,40 zł;
- Przebudowa chodnika przy Miejskim Przedszkolu nr 17, ul. Kozia 18 – 45 482,75 zł.

#### **Podobszar IV – Ostatni Grosz**

- Wymiana nawierzchni bitumicznej przed blokiem Aleja Niepodległości 29 w Częstochowie (Budżet Obywatelski);
- Wymiana instalacji centralnego ogrzewania w budynku Miejskiego Przedszkola nr 5 przy ul. Górskiej 1;
- Biblioteki Ostatniego Grosza miejscem spotkań wszystkich – 130 001,27 zł (dopuszczenie Filii nr 1 Biblioteki Publicznej i Filii Muzycznej w sprzęt niezbędny do prowadzenia spotkań o charakterze kulturalnym i zakup nowości wydawniczych; warsztaty, spotkania o charakterze kulturalnym);
- Wymiana nawierzchni bitumicznej przed blokiem Aleja Niepodległości 29 w Częstochowie – 66 000,00 zł;
- Montaż stojaków rowerowych przy Pływalni Krytej – 9 003,60 zł.

#### **Podobszar V – Raków**

- Przebudowa sanitariatów w obiektach oświatowych w Częstochowie: Zespół Szkół im. B. Prusa, ul. Bolesława Prusa 20. Zakres robót obejmował kompleksową przebudowę i remont pomieszczeń sanitariatów z wymianą wszystkich instalacji;
- Dopuszczenie placu rodzinnej rekreacji w dzielnicy Raków – plac zabaw przy Alei Pokoju. Wykonano montaż elementów małej architektury (ławki, kosze na śmieci, tablica informacyjna), montaż urządzeń zabawowych, montaż urządzeń siłowni terenowej, wykonanie nawierzchni z kostki betonowej, wykonanie nawierzchni bezpiecznej piaskowej, montaż ogrodzenia;

- wykonanie zagospodarowania terenu na działce nr 57/6 obr. 311 przy ul. Hansa Christiana Andersena 3 w Częstochowie poprzez utwardzenie terenu oraz nasadzenie zieleni (Inicjatywa Lokalna); wartość inicjatywy: 63.310 zł, w tym wkład gminy 40 000,00 zł;
- Zagospodarowanie terenu na działce nr 55/5 przy ul. Marii Pawlikowskiej-Jasnorzewskiej 1 – etap II (Inicjatywa Lokalna); wartość inicjatywy: 61 067,43 zł, w tym wkład gminy 35 000,00 zł;
- Remont dachu w budynku VI Liceum Ogólnokształcącym ul. Mjra Waleriana Łukasińskiego 40;
- Rewitalizacja boisk hybrydowych Miejskiego Ośrodka Sportu i Rekreacji „Raków” oraz doposażenie specjalistyczne infrastruktury – 725 604,52 zł;
- Doposażenie placów rodzinnej rekreacji w dzielnicach: Błeszno, Brzeziny, Raków, Stare Miasto, Stradom i Wyczerpy-Aniołów – plac przy Alei Pokoju 15/17, koszt cząstkowy zadania dla tej dzielnicy – 218 848,39 zł;
- Wyposażenie bibliotek osiedlowych w drukarkę i kserokopiarkę dla mieszkańców, w tym Filii Biblioteki Publicznej Nr 7 przy Alei Pokoju 15/17, w kwocie 729,00 zł (koszt cząstkowy zadania dla tej Filii);
- Biblioteka – Twoja osiedlowa przystań – 60 005,82 zł (działania kulturalno-oświatowe w Filii Biblioteki Publicznej nr 7 i Filii nr 13, zakup nowości książkowych, mebli i elementów wyposażenia);
- Dostosowanie wejścia do budynku szkoły do potrzeb dzieci niepełnosprawnych w Szkole Podstawowej nr 34 – 30 000,00 zł;
- Ogród sensoryczny dla dzieci w Szkole Podstawowej nr 34 – 9 500,00 zł;
- Rower Miejski na Placu Orłąt Lwowskich – 127 474,80 zł;
- Budowa parkingu przy ul. Stefana Okrzei (II etap) – 66 283,33 zł;
- Stacja rowerów miejskich obok Miejskiego Stadionu Piłkarskiego „Raków” – 127 474,79 zł.

#### Rok 2021

##### **Podobszar I – Podjasnogórski**

- Termomodernizacja Zespołu Szkół Ekonomicznych przy ul. Św. Augustyna 28/30. W ramach inwestycji wykonano: docieplenie i tynki elewacyjne ścian zewnętrznych, wymianę okien, wymianę instalacji odgromowej, remont dachu, przebudowę wejścia do szkoły, w tym wykonanie nowego głównego wejścia do szkoły z rampą dla osób z niepełnosprawnością, rozbiórkę komina, nowe obróbki blacharskie, rynny, parapety, nową opaskę, chodnik, remont – malowanie sal lekcyjnych;
- Wyposażenie Filii nr 4 i zakup książek – 50 000,00 zł;
- Poprawa bezpieczeństwa na ścieżce rowerowej przy skrzyżowaniu ul. Ks. Jerzego Popiełuszki z ul. 3 Maja (przy kortach tenisowych w Parku 3 Maja) – 7 380,00 zł;

- Ogólnodostępne treningi rugby dla dzieci i młodzieży - rozwijamy ciało i ducha! – 2 000,00 zł;
- Ogólnodostępne treningi futbolu amerykańskiego dla młodzieży i dorosłych – 3 600,00 zł.

### **Podobszar II – Śródmiejski**

- Doposażenie Promenady Śródmiejskiej w urzędzenia do rekreacji (Budżet Obywatelski).  
W ramach zadania wykonano: prace rozbiórkowe i roboty ziemne, zakup i montaż elementów małej architektury (tablica informacyjna, stół betonowy do gry w tenisa stołowego), zakup i montaż elementów zabawowych – urządzenie wielofunkcyjne (z wejściem w postaci schodków, linarium, gry logiczne, ścianka wspinaczkowa pionowa, drabinka, zjeżdżalnie o wysokości 135 i 155 cm), trampolina, huśtawki (z przegubem wahadłowo-obrotowym typu S dla grupy wiekowej od 3 do 12 lat i typu M dla grupy wiekowej od 5 lat), nawierzchnię z płytek betonowych (dojście i podłoże pod stół do tenisa), nawierzchnię bezpieczną pod elementy zabawowe z gumowych mat przerostowych, wyrównanie i czyszczenie przylegającego terenu;
- Remont obróbek na dachu budynku I Liceum Ogólnokształcącego przy Alei Kościuszki 8;
- Remont sali gimnastycznej w budynku IX Liceum Ogólnokształcącego przy ul. Jasnogórskiej 8;
- Nowoczesna Biblioteka dla Częstochowy (zakup zbiorów oraz doposażenie bibliotek: Biblioteki Głównej, Oddziału dla Dzieci i Młodzieży, Filii Biblioteki Publicznej nr 9) – 254 000,00 zł.

### **Podobszar III – Stare Miasto**

- Przebudowa i rozbudowa budynku Ratusza Starej Częstochowy wraz z zagospodarowaniem terenu. W ramach zadania wybudowano przeszklony pawilon dla potrzeb muzeum archeologiczno-historycznego z częścią usługową, gastronomiczną i toaletami publicznymi (o powierzchni użytkowej blisko 720 m kw.), została zmodernizowana płyta Rynku i przebudowane ulice przylegające do Rynku (Senatorska, Stary Rynek, odcinek Mirowskiej);
- Poprawa bezpieczeństwa uczestników zajęć klubu Victoria Częstochowa (Inicjatywa Lokalna). W ramach zadania wykonano system zraszaczy boiska głównego oraz placu treningowego (wartość inicjatywy 31 957,07 zł, w tym wkład gminy 16 457,07 zł);
- Remont dachu w Szkole Podstawowej nr 35 przy ul. Ogrodowej 50/64;
- Remont dachu budynku V Liceum Ogólnokształcącego przy ul. Krakowskiej 29;
- Remont korytarzy w budynku V Liceum Ogólnokształcącego przy ul. Krakowskiej 29;
- Wymiana instalacji centralnego ogrzewania w budynku Szkoły Podstawowej nr 35 przy ul. Ogrodowej 50/64;
- Budowa boiska Victorii Częstochowa z nawierzchnią sztuczną – 1 159 136,01 zł;
- Pracownia informatyczna w V Liceum Ogólnokształcącym im. A. Mickiewicza – 66 999,48 zł;



- Poprawa bezpieczeństwa na przejściu dla pieszych (przy Placu Ignacego Daszyńskiego) – 515,16 zł;
- Poprawa bezpieczeństwa skrzyżowania ul. Krakowska, ul. Kanał Khona (zbieg ul. Krakowskiej i ul. Księdza Wróblewskiego) – 413,42 zł;
- Szkolenie sportowe dzieci i młodzieży Victa 2021 – 43 000,00 zł;
- Zakup książek i doposażenia dla Filii nr 16 i 18 Biblioteki Publicznej w Częstochowie – 82 000,15 zł;
- Remont chodnika wzdłuż ul. Senatorskiej 33 od sklepu Społem do skrzyżowania z ul. Kozią – 39 131,52 zł;
- Stojaki rowerowe na Starym Mieście – 12 164,70 zł;
- Piękniejsze Śródmieście – Symbole naszego miasta w formie małej architektury (Inicjatywa Lokalna) – wartość inicjatywy 44.600,00, w tym wkład gminy 24 600,00 zł.

#### **Podobszar IV Ostatni Grosz**

- Budowa chodnika do Szkoły Podstawowej nr 8 – 20 588,00 zł;
- Biblioteka dla Ostatniego Grosza – 17 000,47 zł (wzbogacenie księgozbioru Filii nr 1 Biblioteki Publicznej, doposażenie w niezbędny sprzęt).

#### **Podobszar V Raków**

- Termomodernizacja Szkoły Podstawowej nr 17 w Częstochowie przy Alei Wojska Polskiego 130. W ramach inwestycji wykonano: docieplenie i tynki elewacyjne ścian zewnętrznych wraz z wymianą rynien i rur spustowych, docieplenie i pokrycie dachów wraz z remontem kominów, wymianę stolarki okiennej i drzwiowej elewacyjnej wraz z parapetami, wymianę instalacji elektrycznej, teletechnicznej i odgromowej, wymianę instalacji wewnętrznej centralnego ogrzewania, wymianę chodników okapowych i dojść do budynków;
- Termomodernizacja Szkoły Podstawowej nr 34 przy ul. Marii Dąbrowskiej 5/9. W ramach inwestycji wykonano: nowe pokrycie dachu, docieplenie stropodachu, obróbki kominów, instalację odgromową, wymieniono rynny i rury spustowe, nowe obróbki blacharskie, docieplono ściany, wykonano elewację, docieplono ściany piwnic wraz z wykonaniem hydroizolacji, remont zadaszeń przy wejściach zewnętrznych, remont schodów, murków, wykonano opaskę żwirową wokół budynku, remont istniejących nawierzchni wokół budynku;
- Termomodernizacja obiektów użyteczności publicznej – etap I i II – budynek Szkoły Podstawowej nr 32 przy ul. Kazimierza Przerwy-Tetmajera 40. W ramach inwestycji wykonano remont instalacji elektrycznych wraz z oświetleniem w budynku, prace dociepleniowe ścian piwnic, ścian zewnętrznych, dachu budynku głównego oraz dachu części sportowej, częściowy remont instalacji centralnego ogrzewania;

- Program modernizacji obiektów użyteczności publicznej – termomodernizacja budynku Miejskiego Przedszkola nr 7 przy ul. Józefa Mireckiego 25a. W ramach zadania wykonano: demontaż pokrycia elewacji z płyt azbestowo-cementowych, demontaż zadaszenia nad wejściem głównym oraz okładziny z blachy trapezowej, wyburzenie betonowych chodników; wymianę drzwi zewnętrznych, nowe obróbki blacharskie, parapety, rynny i rury spustowe, izolację ścian piwnicznych i fundamentowych, docieplenie ścian zewnętrznych wraz z tynkiem cienkowarstwowym, remont instalacji odgromowej, nowe zadaszenie, wymianę nawierzchni chodników, uporządkowanie zieleni wokół budynku.
- Park kieszonkowy w dzielnicy Raków, ul. Ludwika Zamenhofska 34 w Częstochowie (Budżet Obywatelski). W ramach zadania istniejący zieleńiec został doposażony w elementy małej architektury (ławki, leżak parkowy, kosze na śmieci stojaki na rowery). Posadzono drzewa i krzewy ozdobne, wykonano nawierzchnię z kruszywa łamanego oraz posiano trawę.
- Remont sali gimnastycznej przy Szkole Podstawowej nr 7, ul. Ludwika Zamenhofska 23. W ramach zadania wykonano przebudowę i remont sali gimnastycznej – remont ścian, sufitów: usunięcie istniejących powłok malarskich, wykonanie tynków gipsowych, malowanie; wymianę drzwi; montaż elementów wykończenia wewnątrz: osłon grzejnikowych, tablicy szklanej podświetlanej, piłkochwyty na ścianie okiennej, wymiana drabinek gimnastycznych; wykonanie wewnętrznej instalacji nagłośnieniowej – okablowanie oraz wewnętrznej instalacji elektrycznej wraz z osprzętem, instalacją uziemiającą, tablicą rozdzielczą i oprawami oświetleniowymi;
- Remont sali gimnastycznej przy Szkole Podstawowej nr 7 – 173 757,48 zł;
- Doposażenie Szkoły Podstawowej nr 34 w sprzęt do prowadzenia zajęć rozwijających uzdolnienia uczniów – 18 000,00 zł;
- Z biblioteką po sąsiedzku – 45 000,00 zł (wzbogacenie zbiorów Filii nr 7 Biblioteki Publicznej i Filii nr 13);
- Stojaki rowerowe na Alei Pokoju – 8 929,80 zł.

W latach 2020-2021 Miejski Zarząd Dróg w Częstochowie zrealizował następujące zadania inwestycyjne poprawiające bezpieczeństwo mieszkańców:

#### **Podobszar I – Podjasnogórski**

- Rozszerzenie Strefy Parkowania-Rynek Wieluński – w ramach zadania wykonano nawierzchnie parkingowe z kostki brukowej betonowej – 80,0 m<sup>2</sup>. Całkowity koszt inwestycji 14 955,83 zł.

### **Podobszar II – Śródmiejski**

- Zakończenie inwestycji rozpoczętej w 2018 r. pn. Budowa węzłów przesiadkowych na terenie miasta Częstochowy: Węzeł Dworzec Częstochowa Główna, ul. Marszałka Józefa Piłsudskiego;
- Węzeł Centrum – wykonano przebudowę ulicy Marszałka Józefa Piłsudskiego (odcinek ok.630 m), która obejmuje przebudowę jezdni z betonu asfaltowego szerokości 10 m na odcinku o długości 375 m od skrzyżowania z Aleją Najświętszej Maryi Panny na długości do budynku Konduktorowni, jezdnię o nawierzchni asfaltowej – 7 778 m<sup>2</sup>, ścieżkę rowerową o nawierzchni asfaltowej – 60 m<sup>2</sup>, parking duży dla aut – 1 628 m<sup>2</sup>, parking dla autobusów – 2 240 m<sup>2</sup>, parking równoległy na ul. Marszałka Józefa Piłsudskiego – 950 m<sup>2</sup>, chodnik – 7 941 m<sup>2</sup>, wjazdy;
- Przebudowa ul. Janusza Korczaka– w ramach inwestycji wykonano: jezdnię o nawierzchni asfaltowej 1 521 m<sup>2</sup>, ścieżkę rowerową 842,75 m<sup>2</sup>, parkingi, zjazdy z kostki brukowej betonowej, chodniki z płyt betonowych, kanalizację deszczową, oświetlenie, kanał technologiczny – 252 m. Całkowity koszt inwestycji 1 831 434 zł;
- Rozbudowa ulicy Tadeusza Boya-Żeleńskiego wraz z budową drogi rowerowej po zachodniej stronie Alei Wolności od ul. Jana III Sobieskiego do budynku nr 48. Zakres inwestycji: przebudowa jezdni, chodników, zjazdów, parkingów, budowa infrastruktury rowerowej, przejścia przez tory tramwajowe, elementy małej architektury, nasadzenia drzew. Koszt inwestycji 2 839 950 zł;
- Przebudowa oświetlenia ulicznego wzdłuż trasy tramwajowej w Częstochowie dla procedury „Zaprojektuj i zbuduj”. Realizacja inwestycji nastąpiła w latach 2019-2021. Zadanie obejmowało likwidację i demontaż starego oświetlenia oraz budowę nowoczesnego oświetlenia ulicznego w oparciu o energooszczędne oprawy typu LED. Zakres inwestycji obejmował Aleję Armii Krajowej, Aleję Kościuszki, Aleję Wolności oraz Aleję Pokoju. W ramach zadania wykonano następujące inwestycje: budowa kablowej linii oświetleniowej o łącznej długości 15 445 m, montaż słupów oświetlenia ulicznego w liczbie 203 szt.; montaż opraw oświetlenia ulicznego typu LED w liczbie 486 szt., budowa szaf oświetlenia ulicznego w liczbie 8 szt. Całkowity koszt inwestycji to 4 149 201,66 zł.

### **Podobszar III – Stare Miasto**

- Budowa drogi łączącej ul. Jaskrowską z ul. Warszawską (wraz z budową ronda i sięgacza) zgodnie z miejscowym planem zagospodarowania przestrzennego, w rejonie ulicy Warszawskiej, Alei Jana Pawła II i Alei Wojska Polskiego w Częstochowie. Zakres inwestycji: budowa nowego przebiegu drogi gminnej, rozbudowa drogi gminnej ul. Jaskrowskiej, budowa ciągów pieszych i rowerowych (ścieżka rowerowa: 2 067 m<sup>2</sup>, chodniki z płyt betonowych: 2 043 m<sup>2</sup>), budowa zatok postojowych; budowa zatoki asenizacyjnej; budowa zatoki postojowej z miejscem do

- kontroli i ważenia pojazdów ciężarowych; budowa placu do zawracania; budowa kanalizacji deszczowej; budowa i przebudowa oświetlenia ulicznego; rozbiórka i budowa sieci elektroenergetycznej; budowa kanału technologicznego. Koszt inwestycji 6 819 822 zł;
- Przebudowa chodnika w ul. Śląskiej na odcinku od ul. Mikołaja Kopernika do ul. Jerzego Waszyngtona – strona wschodnia; w ramach zadania wykonano: krawężniki betonowe wystające o wymiarach 15x30 cm – 60 m, podbudowa z kruszywa łamanego gr. 15 cm chodnik – 515 m<sup>2</sup>, obrzeża betonowe o wymiarach 20x6 cm – 105 m, nawierzchnie z płytek betonowych 50x40x7 – chodnik – 515 m<sup>2</sup>, nawierzchnie z kostki brukowej betonowej o grubości 8 cm – zjazdy – 16 m<sup>2</sup>. Całkowity koszt inwestycji to 86 839,24 zł;
  - Przebudowa chodnika w ulicy Marii Skłodowskiej-Curie. Zakres rzeczowy zadania obejmował: miejsca postojowe – 458 m<sup>2</sup>, chodnik z kostki brukowej – 344,4 m<sup>2</sup>, krawężnik betonowy – 248 mb, krata wpustowa – 1 szt., przykanalik – 3 mb. Całkowity koszt zadania wyniósł 152 859,99 zł;
  - Przebudowa nawierzchni ul. Zygmunta Glogera na odcinku od ul. Marszałka Ferdynanda Focha do ul. Mikołaja Kopernika. W ramach zadania wykonano chodnik z płytek betonowych 35x35x5 – opaska 124,2 m<sup>2</sup> oraz nawierzchnię z klinkieru drogowego na podsypce nowej cementowo-piaskowej z wypełnieniem spoin miałem kamiennym – 873,0 m<sup>2</sup>. Całkowity koszt inwestycji wyniósł 378 792,40 zł;
  - Przebudowa odcinka ul. Stanisława Orzechowskiego w Częstochowie – w ramach zadania wykonano nawierzchnie z kostki brukowej betonowej – parking – 190,0 m<sup>2</sup>, nawierzchnie z kostki brukowej betonowej – chodnik – 197,7 m<sup>2</sup>, wykonanie przykanalika deszczowego z włączeniem do komory + krata deszczowa – 1 kpl, sadzenie drzew liściastych – 8 szt. Całkowity koszt inwestycji wyniósł 138 754,16 zł.

### **Podobszar III – Stare Miasto**

- Przebudowa ul. Tomasza Wilsona na odcinku od Alei Najświętszej Maryi Panny do ul. Giuseppe Garibaldiego – w ramach zadania został wykonany parking asfaltowy po stronie kolei oraz nawierzchnia asfaltowa między Aleją Najświętszej Maryi Panny a ul. Giuseppe Garibaldiego. Całkowity koszt zadania wyniósł 216 137,30 zł;
- Budowa zabezpieczenia przeciwwalowego na skrzyżowaniu ulic Strażackiej i Targowej – w ramach zadania zabudowano odwodnienie liniowe klasy D400 celem ochrony przeciwwalowej. Wykonano przebudowę włączenia odwodnienia do sieci kanalizacji wraz z zabudową 3 wpustów deszczowych z włączeniami do kolektora deszczowego. Całkowity koszt zadania wyniósł 92 988 zł;

- Przebudowa chodnika przy Miejskim Przedszkolu nr 17 – ul. Kozia 18 (Budżet Obywatelski). Zakres rzeczowy zadania obejmował przebudowę chodnika, wykonano m.in. następujące prace: rozebrano chodniki, wysepki przystankowe i przejścia dla pieszych z płyt betonowych, nawierzchnię z kocich łbów, krawężniki betonowe. Załadowano mechanicznie i wywieziono gruz. Wykonano koryta, zagęszczono mechanicznie podłoża, utwardzono podbudowę z kruszywa, wylano ławę betonową, zainstalowano tablicę informacyjną o wykonaniu zadania z budżetu obywatelskiego. Całkowity koszt zadania wyniósł 45 482,75 zł;
- Przebudowa chodnika ul. Krakowska 80 (Budżet Obywatelski) – w ramach zadania wykonano chodnik z kostki brukowej – 352,40 m<sup>2</sup>, nawierzchnie z mieszanek MMA – 200m<sup>2</sup>, krawężnik betonowy – 177 mb, obrzeża betonowe – 160 mb, studzienka ściekowa – 1 szt. Całkowity koszt zadania wyniósł 94 728,40 zł;
- Budowa chodnika wzdłuż ul. Senatorskiej (od sklepu Społem do skrzyżowania ul. Kozia) – w ramach zadania wykonano nawierzchnie chodnika z płytek 35x35 – 85,00 m<sup>2</sup>, nawierzchnie zjazdów z kostki kamiennej nieregularnej „kocie łby” – 35,00 m<sup>2</sup>. Całkowity koszt zadania wyniósł 39 131,52 zł.

#### **Podobszar IV – Ostatni Grosz**

- Przebudowa układu drogowego Alei Niepodległości na odcinku od skrzyżowania z ul. Bór do skrzyżowania z ul. Niepodległości. W ramach inwestycji wykonano: przebudowę jezdni (18 280 m<sup>2</sup>) Alei Niepodległości na odcinku o długości 545 m z uwagi na wykonanie dodatkowych pasów do lewoskrętu i prawo skrętu przy skrzyżowaniu z ul. Równoległą oraz przy wlocie służącym do obsługi komunikacyjnej nowobudowanego centrum handlowego, utworzenie w ciągu Alei Niepodległości wysp kanalizujących na skrzyżowaniu z ul. Równoległą, przebudowę południowego wlotu ul. Równoległej – wydzielenie pasa do lewoskrętu, przebudowę dojeżdżających przyległych terenów, zmianę lokalizacji stacji rowerowej zlokalizowanej w obrębie skrzyżowania Alei Niepodległości z ul. Równoległą, zmianę lokalizacji przystanku autobusowego linii nocnej zlokalizowanego przy skrzyżowaniu Alei Niepodległości z ul. Równoległą, przebudowę kanalizacji deszczowej, przebudowę sieci ciepłowniczej, przebudowę ciągu pieszo-rowerowego (po stronie południowej) w Alei Niepodległości na dwóch odcinkach: pierwszy odcinek od skrzyżowania z ul. Bór do Zespołu Szkół Technicznych im. Stefana Żeromskiego przy Alei Niepodległości 16/18 o długości 362,10 m, drugi odcinek od zjazdu do zajezdni tramwajowej Miejskiego Przedsiębiorstwa Komunikacyjnego w Częstochowie do skrzyżowania z ul. Źródlaną o długości 129,90 m;

- Budowa chodnika w ul. Górskiej do Szkoły Podstawowej nr 8 – w ramach zadania została wykonana nawierzchnia z kostki betonowej czerwonej 80,00 m<sup>2</sup>. Całkowity koszt zadania wyniósł 20 588,00 zł;
- Budowa oświetlenia ul. Górskiej – w ramach zadania wykonano następujące inwestycje: budowa kablowej linii oświetleniowej o łącznej długości 100 m, montaż słupów oświetlenia ulicznego w liczbie 3 szt., montaż opraw oświetlenia ulicznego typu LED w liczbie 3 szt. Całkowity koszt inwestycji to 22 903,46 zł.

#### **Podobszar V – Raków**

- Zakończenie inwestycji rozpoczętej w 2018 r. pn. Budowa węzłów przesiadkowych na terenie miasta Częstochowy. Węzeł Raków – po stronie zachodniej wykonano miejsca przystankowe dla komunikacji zbiorowej wraz z peronami oraz jezdnią manewrową ul. Ludwika Trochimowskiego i ul. Tadeusza Rejtana, jezdnię o nawierzchni asfaltowej – 1 167m<sup>2</sup>, chodnik – 8 122 m<sup>2</sup>, ścieżkę rowerową – 1 650 m<sup>2</sup>;
- Przebudowa ul. Mjra Waleriana Łukasińskiego na odcinku od Alei Pokoju do ul. Stefana Okrzei – inwestycja rozpoczęta w 2020 r., zakończona w 2021 r. W ramach inwestycji zostało wykonane: warstwa wyrównawcza ACW 11, r. 5 cm beton asfaltowy AC14W – 233,0 t., warstwa ścieralna gr. 4 cm beton asfaltowy AC-S 11 – 5 326,0 m<sup>2</sup>, krawężniki 15x30 cm i 15x22 cm na ławie bet. C-12/15 m – 1207,0 mb, obrzeża betonowe 8x30 cm na ławie bet. C-12/15 – 978,0 mb, chodniki kostka bruk gr. 8 cm na pods. cem. piask. – 1 905,0 m<sup>2</sup>, miejsca postojowe kostka bruk gr. 8 cm na pods. cem. piask. – 807,0 m<sup>2</sup>, zjazdy kostka bruk gr. 8 cm na pods. cem. ask. – 218,3 m<sup>2</sup>, wpusty uliczne – 3 szt. Całkowity koszt inwestycji wyniósł 786 177,45 zł;
- Przebudowa odcinka ul. Józefa Mireckiego – w ramach zadania wykonano: krawężnik uliczny 15x30 cm i 15x22 cm – 281,50 mb, obrzeże betonowe 8x30 cm – 10,0 mb, miejsca postojowe – płyta ażur bet. gr. 10 cm – 495,00 m<sup>2</sup>, zjazdy – kostka bruk. gr. 8 cm na podb. kam – 77,5 m<sup>2</sup>, jezdnie asfaltobeton gr. 4 cm AC-S – 766 m<sup>2</sup>. Całkowity koszt inwestycji to 178 350,00 zł;
- Przebudowa oświetlenia ulicznego wzdłuż trasy tramwajowej w Częstochowie dla procedury „Zaprojektuj i zbuduj”. Realizacja inwestycji nastąpiła w latach 2019-2021. Zadania obejmowało likwidację i demontaż starego oświetlenia oraz budowę nowoczesnego oświetlenia ulicznego w oparciu o energooszczędne oprawy typu LED. Zakres inwestycji obejmował Aleję Armii Krajowej, Aleję Kościuszki, Aleję Wolności oraz Aleję Pokoju. W ramach zadania wykonano następujące inwestycje: budowa kablowej linii oświetleniowej o łącznej długości 15 445 m, montaż słupów oświetlenia ulicznego w liczbie 203 szt., montaż opraw oświetlenia ulicznego typu LED w liczbie 486 szt., budowa szaf oświetlenia ulicznego w liczbie 8 szt. Całkowity koszt inwestycji to 4 149 201,66 zł.

## Wsparcie rodzin i dzieci

### Pomoc Miejskiego Ośrodka Pomocy Społecznej w Częstochowie

Pomoc społeczną na rzecz mieszkańców realizuje Miejski Ośrodek Pomocy Społecznej w Częstochowie poprzez Rejonowe Zespoły Pomocy Społecznej.

#### Rok 2020

W 2020 r. na obszarze rewitalizacji ze wsparcia Miejskiego Ośrodka Pomocy Społecznej skorzystały 1 694 rodziny (2 966 osób). Największa liczba rodzin i osób objęta była pomocą w podobszarze III i podobszarze II.

Poniżej przedstawiono dane dotyczące liczby świadczeniobiorców w poszczególnych podobszarach za 2020 r.:

Podobszar I – Podjasnogórski: 106 rodzin (147 osób w rodzinach);

Podobszar II – Śródmiejski: 441 rodzin (727 osób w rodzinach);

Podobszar III – Stare Miasto: 562 rodziny (1 073 osoby w rodzinach);

Podobszar IV – Ostatni Grosz: 214 rodzin (370 osób w rodzinach);

Podobszar V – Raków: 371 rodzin (649 osób w rodzinach);

Razem: 1 694 rodziny (2 966 osób w rodzinach).

Struktura wiekowa osób, którym w 2020 r. przyznano świadczenie z pomocy społecznej, była zróżnicowana w podobszarach. Największy odsetek dzieci i młodzieży w wieku 0-17 lat korzystających z pomocy zanotowano w podobszarze III – 28,61%. Z kolei w podobszarze I udział osób powyżej 60 lat był najwyższy – 30,61%. We wszystkich podobszarach uwagę zwracał bardzo wysoki stopień zagrożenia ubóstwem, zarówno wśród dzieci i młodzieży, jak i osób w wieku produkcyjnym. Mniejsze natomiast zagrożenie ubóstwem występowało wśród gospodarstw domowych osób starszych.

Poniżej przedstawiono dane szczegółowe dotyczące struktury wiekowej świadczeniobiorców pomocy społecznej w 2020 r. w poszczególnych podobszarach:

Podobszar I – Podjasnogórski: liczba osób w wieku 0-17 lat – 29 (udział w ogóle: 19,72%), liczba osób w wieku 18-59 lat – 73 (49,65%), liczba osób w wieku 60 lat i więcej – 45 (30,61%);

Podobszar II – Śródmiejski: liczba osób w wieku 0-17 lat – 189 (udział w ogóle: 25,99%), liczba osób w wieku 18-59 lat – 340 (46,76%), liczba osób w wieku 60 lat i więcej – 198 (27,23%);

Podobszar III – Stare Miasto: liczba osób w wieku 0-17 lat – 307 (udział w ogóle: 28,61%), liczba osób w wieku 18-59 lat – 559 (52,09%), liczba osób w wieku 60 lat i więcej – 207 (19,29%);

Podobszar IV – Ostatni Grosz: liczba osób w wieku 0-17 lat – 90 (udział w ogóle: 24,32%), liczba osób w wieku 18-59 lat – 192 (51,89%), liczba osób w wieku 60 lat i więcej – 88 (23,78%);

Podobszar V – Raków: liczba osób w wieku 0-17 lat – 177 (udział w ogóle: 27,27%), liczba osób w wieku 18-59 lat – 313 (48,22%), liczba osób w wieku 60 lat i więcej – 159 (24,49%);

Razem: liczba osób w wieku 0-17 lat – 792 (udział w ogóle: 26,70%), liczba osób w wieku 18-59 lat – 1 477 (49,79%), liczba osób w wieku 60 lat i więcej – 697 (23,49%).

Najczęstszym powodem przyznawania pomocy w obszarze rewitalizacji, podobnie jak w całym mieście, było ubóstwo. Pozostałymi najczęstszymi powodami przyznania pomocy były: długotrwała lub ciężka choroba, niepełnosprawność i bezrobocie. Poniżej przedstawiono dane szczegółowe dotyczące liczby osób w rodzinach objętych w poszczególnych podobszarach rewitalizacji wsparciem z najważniejszych powodów przyznawania pomocą społeczną w 2020 r.:

Podobszar I – Podjasnogórski: długotrwała lub ciężka choroba – 103 osoby w rodzinach, ubóstwo – 101, niepełnosprawność – 76, bezrobocie – 49;

Podobszar II – Śródmiejski: długotrwała lub ciężka choroba – 511 osób w rodzinach, ubóstwo – 496, niepełnosprawność – 345, bezrobocie – 227;

Podobszar III – Stare Miasto: ubóstwo – 859 osób w rodzinach, długotrwała lub ciężka choroba – 748, niepełnosprawność – 504, bezrobocie – 445;

Podobszar IV – Ostatni Grosz: ubóstwo – 264 osoby w rodzinach, niepełnosprawność – 188, długotrwała lub ciężka choroba – 179, bezrobocie – 127;

Podobszar V – Raków: ubóstwo – 430 osób w rodzinach, niepełnosprawność – 306, długotrwała lub ciężka choroba – 304, bezrobocie – 192;

Razem: ubóstwo – 2 150 osób w rodzinach, długotrwała lub ciężka choroba – 1 845, niepełnosprawność – 1 419, bezrobocie – 1 040.

### Rok 2021

W 2021 r. na obszarze rewitalizacji ze wsparcia Miejskiego Ośrodka Pomocy Społecznej skorzystało 2 039 rodzin i 3 319 osób. Największa liczba rodzin i osób objęta była pomocą w podobszarach III i podobszarze II. Poniżej przedstawiono dane dotyczące liczby świadczeniobiorców w poszczególnych podobszarach za 2021 r.:

Podobszar I – Podjasnogórski: 192 rodziny (364 osoby w rodzinach);

Podobszar II – Śródmiejski: 518 rodzin (873 osoby w rodzinach);

Podobszar III – Stare Miasto: 589 rodzin (965 osób w rodzinach);

Podobszar IV – Ostatni Grosz: 323 rodziny (456 osób w rodzinach);

Podobszar V – Raków: 417 rodzin (661 osób w rodzinach);

Razem: 2 039 rodzin (3 319 osób w rodzinach).

Struktura wiekowa osób, którym w 2021 r. przyznano świadczenie z pomocy społecznej, była zróżnicowana w podobszarach. Największy odsetek dzieci i młodzieży w wieku 0-17 lat korzystających



z pomocy zanotowano w podobszarze II – 25,3%. Z kolei w podobszarze V udział osób powyżej 60 lat był najwyższy – 62,5 %. We wszystkich podobszarach uwagę zwracał bardzo wysoki stopień zagrożenia ubóstwem, zarówno wśród dzieci i młodzieży, jak i osób w wieku produkcyjnym. Poniżej przedstawiono dane szczegółowe dotyczące struktury wiekowej świadczeniobiorców pomocy społecznej w 2021 r. w poszczególnych podobszarach:

Podobszar I – Podjasnogórski: liczba osób w wieku 0-17 lat – 82 (udział w ogóle: 22,5%), liczba osób w wieku 18-59 lat – 182 (50%), liczba osób w wieku 60 lat i więcej – 100 (27,5%);

Podobszar II – Śródmiejski: liczba osób w wieku 0-17 lat – 221 (udział w ogóle: 25,3%), liczba osób w wieku 18-59 lat – 452 (51,8%), liczba osób w wieku 60 lat i więcej – 200 (22,9%);

Podobszar III – Stare Miasto: liczba osób w wieku 0-17 lat – 190 (udział w ogóle: 19,7%), liczba osób w wieku 18-59 lat – 594 (61,6%), liczba osób w wieku 60 lat i więcej – 181 (18,8%);

Podobszar IV – Ostatni Grosz: liczba osób w wieku 0-17 lat – 105 (udział w ogóle: 23%), liczba osób w wieku 18-59 lat – 189 (41,4%), liczba osób w wieku 60 lat i więcej – 162 (35,5%);

Podobszar V – Raków: liczba osób w wieku 0-17 lat – 128 (udział w ogóle: 19,4%), liczba osób w wieku 18-59 lat – 413 (62,5%), liczba osób w wieku 60 lat i więcej – 120 (18,2%);

Razem: liczba osób w wieku 0-17 lat – 726 (udział w ogóle: 21,9%), liczba osób w wieku 18-59 lat – 1 830 (55,1%), liczba osób w wieku 60 lat i więcej – 763 (23%).

Najczęstszym powodem przyznawania pomocy w obszarze rewitalizacji, podobnie jak w całym mieście, było ubóstwo. Pozostałymi najczęstszymi powodami przyznania pomocy były: długotrwała lub ciężka choroba, niepełnosprawność i bezrobocie. Poniżej przedstawiono dane szczegółowe dotyczące liczby osób w rodzinach objętych w poszczególnych podobszarach rewitalizacji wsparciem z najważniejszych powodów przyznawania pomocą społeczną w 2021 r.:

Podobszar I – Podjasnogórski: ubóstwo – 175 osób w rodzinach, niepełnosprawność – 153, długotrwała lub ciężka choroba – 144, bezrobocie – 97;

Podobszar II – Śródmiejski: długotrwała lub ciężka choroba – 722 osoby w rodzinach, ubóstwo – 612, niepełnosprawność – 540, bezrobocie – 299;

Podobszar III – Stare Miasto: ubóstwo – 987 osób w rodzinach, długotrwała lub ciężka choroba – 797, niepełnosprawność – 564, bezrobocie – 499;

Podobszar IV – Ostatni Grosz: ubóstwo – 213 osób w rodzinach, niepełnosprawność – 187, długotrwała lub ciężka choroba – 160, bezrobocie – 111;

Podobszar V – Raków: ubóstwo – 497 osób w rodzinach, długotrwała lub ciężka choroba – 405, niepełnosprawność – 367, bezrobocie – 230.

Razem: ubóstwo – 2 484 osoby w rodzinach, długotrwała lub ciężka choroba – 2 228, niepełnosprawność – 1 811, bezrobocie – 1 236.

### Działalność Częstochowskiego Centrum Wsparcia Rodziny

Częstochowskie Centrum Wsparcia Rodziny przy ul. Józefa Sukowskiego 9 (Podobszar II – Śródmiejski) prowadzone jest przez Stowarzyszenie na rzecz pomocy dziecku i rodzinie „Dla Rodziny”, które od 1 lipca 2013 r. pełni w mieście funkcję organizatora rodzinnej pieczy zastępczej oraz podmiotu realizującego pracę z rodziną. W zakres realizowanych przez Centrum zadań wchodzi w szczególności: tworzenie oraz rozwój systemu opieki nad dzieckiem, praca z rodziną przeżywającą trudności w wypełnianiu funkcji opiekuńczo-wychowawczych, wsparcie i pomoc asystenta rodziny oraz dostęp do specjalistycznego poradnictwa, a także zapobieganie zjawiskom patologii społecznej, w tym pomoc rodzinie w realizacji jej podstawowych funkcji oraz pomoc osobom w trudnej sytuacji życiowej w celu wyrównywania szans i powrotu do życiowej stabilizacji.

Celem Stowarzyszenia wynikającym ze statutu jest wspieranie rodziny jako najważniejszej komórki społecznej. Za główne cele swojego działania organizacja uznaje: stwarzanie warunków do wszechstronnego rozwoju intelektualnego, społecznego, duchowego, emocjonalnego i fizycznego – dziecka i jego rodziny, a także stwarzanie warunków do nawiązywania i utrwalania silnych więzi międzyludzkich. W latach 2020-2021 Stowarzyszenie swoje cele realizowało poprzez:

- udzielanie wsparcia psychicznego i pedagogicznego oraz pomocy prawnej i rzeczowej rodzinom, a w szczególności rodzinom zastępczym;
- organizowanie samopomocy w dążeniu do prawidłowego funkcjonowania rodziny w społeczeństwie, reprezentowanie i obrona interesów rodzin zastępczych wobec organów administracji państwowej i samorządowej oraz innych instytucji;
- przeciwdziałanie uczuciom osamotnienia i bezradności, promowanie idei rodzicielstwa zastępczego;
- pomoc dzieciom z rodzin z wieloma problemami i zagrożonych patologią;
- promowanie właściwych postaw i wzorców społecznych;
- wyrównywanie szans intelektualnych i emocjonalnych dzieci i młodzieży, szczególnie wychowanków pieczy zastępczej do wejścia w dorosłe życie;
- działania mające na celu integrację społeczną, kształcącej umiejętności radzenia sobie w trudnych sytuacjach, prowadzące do zwiększenia samodzielności;
- udzielanie wszechstronnej pomocy dzieciom, młodzieży i rodzinom w rozwiązywaniu ich indywidualnych problemów życiowych, rodzinnych, wychowawczych;
- pomoc dla usamodzielniających się wychowanków z pieczy zastępczej.

Stowarzyszenie przeprowadziło również szkolenia dla kandydatów na rodziców zastępczych niezawodowych i zawodowych oraz szkolenia dla kandydatów na rodziców zastępczych spokrewnionych. Każda z rodzin była objęta wsparciem koordynatora rodzinnej pieczy zastępczej,

pracownika socjalnego lub asystenta rodziny. Rodzice biologiczni dzieci umieszczonych w pieczy zastępczej zostali objęci wsparciem asystenta rodziny. Również pełnoletni wychowankowie zostali objęci wsparciem i pomocą pracowników Centrum.

#### Pomoc realizowana w formie wsparcia asystenta rodziny

##### Rok 2020

W 2020 r. wsparciem ze strony asystenta rodziny objęto 229 rodzin przeżywających trudności w wypełnianiu funkcji opiekuńczo-wychowawczej, w tym 87 rodzin mieszkających w obszarze rewitalizacji. Największa liczba rodzin wymagających wsparcia tego rodzaju mieszkała w podobszarach III i II, a najmniejsza w podobszarze I. Dane szczegółowe w tym zakresie przedstawiono poniżej:

Podobszar I – Podjasnogórski: 2 rodziny, 4 dzieci;

Podobszar II – Śródmiejski: 25 rodzin, 38 dzieci;

Podobszar III – Stare Miasto: 27 rodzin, 51 dzieci;

Podobszar IV – Ostatni Grosz: 6 rodzin, 11 dzieci;

Podobszar V – Raków: 27 rodzin, 59 dzieci;

Razem: 87 rodzin, 163 dzieci.

##### Rok 2021

W 2021 r. wsparciem ze strony asystenta rodziny objęto 161 rodzin przeżywających trudności w wypełnianiu funkcji opiekuńczo-wychowawczej, w tym 105 rodzin mieszkających w obszarze rewitalizacji. Największa liczba rodzin wymagających wsparcia tego rodzaju mieszkała w podobszarach III i II, a najmniejsza w podobszarze I. Dane szczegółowe w tym zakresie przedstawiono poniżej:

Podobszar I – Podjasnogórski: 2 rodziny, 5 dzieci;

Podobszar II – Śródmiejski: 22 rodziny, 35 dzieci;

Podobszar III – Stare Miasto: 29 rodzin, 58 dzieci

Podobszar IV – Ostatni Grosz: 19 rodzin, 39 dzieci;

Podobszar V – Raków: 33 rodziny, 72 dzieci;

Razem: 105 rodzin, 209 dzieci.

### Pomoc w formie programu stypendiów i zasiłków szkolnych

#### Rok 2020

W 2020 r. rodziny zagrożone wykluczeniem społecznym korzystały z pomocy w ramach programu stypendiów i zasiłków szkolnych. W badanych podobszarach stypendium szkolne otrzymało 262 uczniów ze 163 rodzin, natomiast zasiłki szkolne otrzymało 16 uczniów z 8 rodzin. Dane szczegółowe w tym zakresie przedstawiono poniżej:

Podobszar I – Podjasnogórski: stypendia szkolne – 10 rodzin, 16 osób; zasiłków szkolnych nie przyznano;

Podobszar II – Śródmiejski: stypendia szkolne – 46 rodzin, 81 osób; zasiłki szkolne – 6 rodzin, 11 osób;

Podobszar III – Stare Miasto: stypendia szkolne – 60 rodzin, 82 osoby; zasiłki szkolne – 1 rodzina, 4 osoby;

Podobszar IV – Ostatni Grosz: stypendia szkolne – 15 rodzin, 29 osób, zasiłków szkolnych nie przyznano;

Podobszar V – Raków: stypendia szkolne – 32 rodziny, 54 osoby; zasiłki szkolne – 1 rodzina, 1 osoba;

Razem: stypendia szkolne – 163 rodziny, 262 osoby; zasiłki szkolne – 8 rodzin, 16 osób.

#### Rok 2021

W 2021 r. rodziny zagrożone wykluczeniem społecznym korzystały z pomocy w ramach programu stypendiów i zasiłków szkolnych. W obszarze rewitalizacji stypendia szkolne otrzymało 201 uczniów ze 124 rodzin, natomiast zasiłki szkolne otrzymało 7 uczniów z 4 rodzin. Dane szczegółowe w tym zakresie przedstawiono poniżej:

Podobszar I – Podjasnogórski: stypendia szkolne – 5 rodzin, 8 osób; zasiłki szkolne – 2 rodziny, 2 osoby;

Podobszar II – Śródmiejski: stypendia szkolne – 39 rodzin, 59 osób; zasiłków szkolnych nie wypłacono;

Podobszar III – Stare Miasto: stypendia szkolne – 48 rodzin, 73 osoby; zasiłki szkolne – 2 rodziny, 5 osób;

Podobszar IV – Ostatni Grosz: stypendia szkolne – 14 rodzin, 26 osób, zasiłków szkolnych nie wypłacono;

Podobszar V – Raków: stypendia szkolne – 18 rodzin, 35 osób; zasiłków szkolnych nie wypłacono.

Razem: stypendia szkolne – 124 rodziny, 201 osób; zasiłki szkolne – 4 rodziny, 7 osób.

### Pomoc realizowana przez placówki wsparcia dziennego

Ważnym potencjałem w procesie rewitalizacji są działające w poszczególnych podobszarach rewitalizacji placówki wsparcia dziennego dla dzieci i młodzieży.

#### Rok 2020

W 2020 r. w podobszarach II, III, IV i V działało 10 (spośród 15 funkcjonujących na terenie miasta) placówek o zróżnicowanym profilu, przeznaczonych dla 282 podopiecznych. Dane szczegółowe w tym zakresie przedstawiono poniżej.

#### **Podobszar II Śródmiejski (3 placówki, 66 miejsc)**

- Klub Środowiskowy „Parasol”, ul. Gen. Mieczysława Dąbkowskiego 39/41, 42-217 Częstochowa; liczba miejsc: 36;
- Świetlica Socjoterapeutyczna, ul. Feliksa Nowowiejskiego 15, 42-217 Częstochowa; liczba miejsc: 15;
- Świetlica Środowiskowa Caritas Archidiecezji Częstochowskiej, ul. Ks. Stanisława Staszica 5, 42-202 Częstochowa; liczba miejsc: 15.

#### **Podobszar III – Stare Miasto (2 placówki, 80 miejsc)**

- Świetlica z elementami socjoterapii dla dzieci i młodzieży „Życie poza szkołą”, ul. Krakowska 34, 42-202 Częstochowa; liczba miejsc: 50;
- Młodzieżowa Świetlica Socjoterapeutyczna „Skrawek Nieba”, ul. Krakowska 80 bl. 3, 42-202 Częstochowa; liczba miejsc: 50.

#### **Podobszar IV Ostatni Grosz (1 placówka, 30 miejsc)**

- Świetlica Socjoterapeutyczna „Ludki z Blaszaney Budki”, ul. Piotra Bardowskiego 60, 42-216 Częstochowa; liczba miejsc: 30.

#### **Podobszar V Raków (4 placówki, 106 miejsc)**

- Placówka wsparcia dziennego w formie specjalistycznej, Aleja Pokoju 12, 42-207 Częstochowa; liczba miejsc: 30;
- Klub „Pszczółki”, Aleja Pokoju 5, 42-207 Częstochowa; liczba miejsc: 26;
- Ośrodek Wychowawczo-Rewalidacyjny dla Dzieci i Młodzieży Niewidomej i Słabowidzącej, Aleja Pokoju 13, 42-207 Częstochowa; liczba miejsc: 30;
- Katolickie Ognisko Wychowawcze „Florianum”, ul. Bolesława Limanowskiego 120, 42-208 Częstochowa; liczba miejsc: 20.

## Rok 2021

W 2021 r. w podobszarach II, III, IV i V działało 10 (spośród 15 funkcjonujących na terenie miasta) placówek o zróżnicowanym profilu, przeznaczonych dla 262 podopiecznych. Dane szczegółowe w tym zakresie przedstawiono poniżej.

### **Podobszar II – Śródmiejski (3 placówki, 67 miejsc)**

- Klub Środowiskowy „Parasol”, ul. Gen. Mieczysława Dąbkowskiego 39/41, 42-217 Częstochowa; liczba miejsc: 37;
- Świetlica Socjoterapeutyczna, ul. Feliksa Nowowiejskiego 15, 42-217 Częstochowa; liczba miejsc: 15;
- Świetlica Środowiskowa Caritas Archidiecezji Częstochowskiej, ul. Ks. Stanisława Staszica 5, 42-202 Częstochowa; liczba miejsc: 15.

### **Podobszar III – Stare Miasto (2 placówki, 60 miejsc)**

- Świetlica z elementami socjoterapii dla dzieci i młodzieży „Życie poza szkołą”, ul. Krakowska 34, 42-202 Częstochowa; liczba miejsc: 30;
- Młodzieżowa Świetlica Socjoterapeutyczna „Skrawek Nieba”, ul. Krakowska 80 bl. 3, 42-202 Częstochowa; liczba miejsc: 30;

### **Podobszar IV – Ostatni Grosz: 1 placówka, 30 miejsc)**

- Świetlica Socjoterapeutyczna „Ludki z Blaszaney Budki”, ul. Piotra Bardowskiego 60, 42-216 Częstochowa; liczba miejsc: 30.

### **Podobszar V – Raków (4 placówki, 105 miejsc)**

- Placówka wsparcia dziennego w formie specjalistycznej, Aleja Pokoju 12, 42-207 Częstochowa; liczba miejsc: 34;
- Klub „Pszczółki”, Aleja Pokoju 5, 42-207 Częstochowa; liczba miejsc: 26;
- Ośrodek Wychowawczo-Rewalidacyjny dla Dzieci i Młodzieży Niewidomej i Słabowidzącej, Aleja Pokoju 13, 42-207 Częstochowa; liczba miejsc: 30;
- Katolickie Ognisko Wychowawcze „Florianum”, ul. Bolesława Limanowskiego 120, 42-208 Częstochowa; liczba miejsc: 15.

### Pomoc realizowana przez całodobowe placówki opiekuńczo-wychowawcze

#### Rok 2020

W 2020 r. w podobszarze III i IV funkcjonowały 2 placówki opiekuńczo-wychowawcze, tj.: Placówka Opiekuńczo-Wychowawcza „Słoneczna Przystań” przy ul. Przemysłowej 9, przeznaczona dla 14 wychowanków, oraz Całodobowa Placówka Opiekuńczo-Wychowawcza typu socjalizacyjnego „Przystanek Bardo” przy ul. Piotra Bardowskiego 27b lok. 13/14, przeznaczona dla 11 wychowanków. Wsparcie dla dzieci i młodzieży w obszarze rewitalizacji skoncentrowane było przede wszystkim na wyrównywaniu szans życiowych, ochronie ich praw, ułatwieniu dostępu do oświaty, edukacji i kultury, zapewnieniu uczestnictwa w zajęciach pozalekcyjnych, m.in. poprzez działania placówek wsparcia dziennego, a także promowaniu wśród dzieci i młodzieży aktywnych form spędzania wolnego czasu oraz zdrowego stylu życia.

#### Rok 2021

W 2021 r. w podobszarze III i IV funkcjonowały 2 placówki opiekuńczo-wychowawcze, tj.: Placówka Opiekuńczo-Wychowawcza „Słoneczna Przystań” przy ul. Przemysłowej 9, przeznaczona dla 14 wychowanków, oraz Całodobowa Placówka Opiekuńczo-Wychowawcza typu socjalizacyjnego „Przystanek Bardo” przy ul. Piotra Bardowskiego 27b lok. 13/14, przeznaczona dla 11 wychowanków. Wsparcie dla dzieci i młodzieży w obszarze rewitalizacji skoncentrowane było przede wszystkim na wyrównywaniu szans życiowych, ochronie ich praw, ułatwieniu dostępu do oświaty, edukacji i kultury, zapewnieniu uczestnictwa w zajęciach pozalekcyjnych, m.in. poprzez działania placówek wsparcia dziennego, a także promowaniu wśród dzieci i młodzieży aktywnych form spędzania wolnego czasu oraz zdrowego stylu życia.

Na terenie wszystkich podobszarów rewitalizacji działały organizacje pozarządowe i inne podmioty, których działania miały na celu ograniczanie czynników zagrażających prawidłowemu rozwojowi młodego człowieka, w tym przeciwdziałanie patologiom społecznym i uzależnieniom w środowisku dzieci i młodzieży oraz promowanie zachowań prozdrowotnych, w tym zdrowego i aktywnego stylu życia, m.in. poprzez: stworzenie możliwości udziału w różnych formach aktywności fizycznej, rozwijanie postaw prozdrowotnych, aktywności, kreatywności i przestrzegania zasad fair play oraz podniesienie poziomu wiedzy na temat szkodliwości substancji psychoaktywnych. Działania te realizowane były poprzez warsztaty profilaktyczne oraz inne formy wsparcia psychologicznego w zakresie profilaktyki uzależnień i przeciwdziałania przemocy, zajęcia sportowe i ogólnorozwojowe, konkursy sprawnościowe, turnieje międzyszkolne w grupach rówieśniczych, w trakcie których organizowano pogadanki i prelekcje. Beneficjentem działań były przede wszystkim dzieci i młodzież szkolna oraz ich rodzice i opiekunowie.

## **Podobszar II – Śródmiejski**

### Rok 2020

W 2020 r. Towarzystwo Przyjaciół Dzieci Oddział Okręgowy z siedzibą przy ul. Nowowiejskiego 15 realizowało w ramach Świetlicy Socjoterapeutycznej zadanie „Wsparcie rodziny poprzez objęcie dziecka opieką i wychowaniem w placówce wsparcia dziennego”. Celem działań Towarzystwa jest dbałość o jakość warunków życia dziecka, jego wielostronny rozwój, zdrowie i bezpieczeństwo.

W środowisku lokalnym organizacja prowadziła szeroką działalność w zakresie pomocy społecznej, edukacyjną, profilaktyczną oraz wychowawczą. Towarzystwo realizowało również zadania z zakresu opieki wychowawczej kierowanej do najmłodszych mieszkańców, wspierało dzieci i młodzież zagrożonych wykluczeniem społecznym, a także realizowało przedsięwzięcia kulturalne, artystyczne i sportowe. Z uwagi na pandemię COVID-19 część przedsięwzięć była realizowana zdalnie.

W 2020 r. w ramach zadania „Organizowanie wypoczynku letniego dla dzieci i młodzieży z rodzin zagrożonych patologiami społecznymi z programem profilaktyki uzależnień od środków psychoaktywnych oraz elementami profilaktyki zdrowotnej i ekologicznej”, Związek Harcerstwa Polskiego Chorągiew Śląska Hufiec Częstochowa zorganizował dla 35 dzieci i młodzieży letnie kolonie profilaktyczne.

### Rok 2021

W 2021 r. Towarzystwo Przyjaciół Dzieci Oddział Okręgowy z siedzibą przy ul. Nowowiejskiego 15 realizowało w ramach Świetlicy Socjoterapeutycznej zadanie „Wsparcie rodziny poprzez objęcie dziecka opieką i wychowaniem w placówce wsparcia dziennego”. Celem działań Towarzystwa jest dbałość o jakość warunków życia dziecka, jego wielostronny rozwój, zdrowie i bezpieczeństwo.

W środowisku lokalnym organizacja prowadziła szeroką działalność w zakresie pomocy społecznej, edukacyjną, profilaktyczną oraz wychowawczą. Towarzystwo realizowało również zadania z zakresu opieki wychowawczej kierowanej do najmłodszych mieszkańców, wspierało dzieci i młodzież zagrożonych wykluczeniem społecznym, a także realizowało przedsięwzięcia kulturalne, artystyczne i sportowe. Z uwagi na pandemię COVID-19 część przedsięwzięć była realizowana zdalnie.

W 2021 r. w ramach zadania „Organizowanie wypoczynku letniego dla dzieci i młodzieży z rodzin zagrożonych patologiami społecznymi z programem profilaktyki uzależnień od środków psychoaktywnych” zorganizowano letnie kolonie profilaktyczne dla 90 dzieci i młodzieży.



Pozalekcyjne zajęcia sportowe – element oddziaływań profilaktycznych (przeciwdziałanie alkoholizmowi)

Zadanie to miało na celu minimalizowanie występowania negatywnych zjawisk społecznych wśród dzieci i młodzieży (w szczególności z rodzin ubogich i zagrożonych dysfunkcjami społecznymi) poprzez wyrobienie nawyków aktywnego spędzania czasu wolnego oraz promocję zdrowego stylu życia. W trakcie cyklicznych zajęć oraz imprez sportowych i rekreacyjnych rozwijane były umiejętności współpracy w grupie oraz stosowanie zasad fair play w czasie gier i zabaw. Ponadto organizowano kampanie, akcje i happeningi o tematyce profilaktyki alkoholowej i przeciwdziałania przemocy. Działania te prowadziły do wzrostu poziomu wiedzy dzieci i młodzieży o zagrożeniach wynikających z uzależnień od alkoholu i innych substancji psychoaktywnych.

Rok 2020

**Podobszar II – Śródmiejski**

- Klub Sportowy SPIN, ul. Marszałka Ferdynanda Focha 19/21 – Profilaktyczne zajęcia „Tenis stołowy 2020”;
- Stowarzyszenie SPORTOWA CZĘSTOCHOWA, ul. Marszałka Ferdynanda Focha 19/21 – Profilaktyka poprzez Sport 2020.

**Podobszar III – Stare Miasto**

- Częstochowski Kolarski Klub Sportowy KOLEJARZ-JURA – Jurajska Liga Rowerowa – minimalizowanie występowania negatywnych zjawisk społecznych wśród młodzieży.

**Podobszar IV – Ostatni Grosz**

- Stowarzyszenie Miłośników Sportu EFEKT Częstochowa, Aleja Niepodległości 20/22 – „STOP nałogom wolę SPORT”.

**Podobszar V – Raków**

- Towarzystwo Przyjaciół Dzieci Oddział Okręgowy w Częstochowie – program „Profilaktyka poprzez sport”.

Rok 2021

**Podobszar I – Podjasnogórski**

- Towarzystwo Przyjaciół Dzieci Oddział Okręgowy w Częstochowie – organizacja warsztatów tanecznych.

### **Podobszar II – Śródmiejski**

- Klub Sportowy SPIN, ul. Marszałka Ferdynanda Focha 19/21 – Profilaktyczne zajęcia „Tenis stołowy 2021”;
- Stowarzyszenie SPORTOWA CZĘSTOCHOWA, ul. Marszałka Ferdynanda Focha 19/21 – Profilaktyka poprzez Sport 2021.

### **Podobszar III – Stare Miasto**

- Częstochowski Kolarski Klub Sportowy KOLEJARZ-JURA – Jurajska Liga Rowerowa – minimalizowanie występowania negatywnych zjawisk społecznych wśród młodzieży.

### **Podobszar V – Raków**

- RKS RAKÓW Częstochowa S.A., ul. Bolesława Limanowskiego 83 – Przeciwdziałanie alkoholizmowi – organizacja pozalekcyjnych zajęć sportowych, jako element oddziaływań profilaktycznych.

Zadania w ramach wyrównywania szans, zapobiegania wykluczeniu społecznemu dzieci i młodzieży w ramach oświaty i edukacji realizował Wydział Edukacji oraz organizacje mające swoje siedziby w podobszarach rewitalizacji.

## Rok 2020

### **Podobszar II – Śródmiejski**

#### „Ratownicy to my”

Organizator: Śląski Oddział Okręgowy Polskiego Czerwonego Krzyża w Katowicach, Oddział Rejonowy Polskiego Czerwonego Krzyża w Częstochowie z siedzibą przy ul. Jerzego Waszyngtona 47.

Beneficjent: uczniowie wszystkich typów szkół.

Działanie polegało na kształtowaniu i promowaniu pozytywnych wzorców i zachowań wśród młodzieży w sytuacjach zagrażających życiu. Zorganizowano: szkolenia, praktyczne warsztaty oraz pokazy z zakresu udzielania pierwszej pomocy.

#### „Magiczne Święta 2020 – Spotkanie z Mikołajem”

Organizator: Towarzystwo Przyjaciół Dzieci, Oddział Miejski w Częstochowie z siedzibą przy ul. Jerzego Waszyngtona 62.

Beneficjent: uczniowie częstochowskich szkół podstawowych.

Działanie polegało na zapobieganiu wykluczeniu społecznemu dzieci i młodzieży z biednych rodzin, kształtowaniu i promowaniu pozytywnych wzorców zachowań wśród młodzieży. Zorganizowano część artystyczną oraz spotkanie z Mikołajem, na którym dzieci otrzymały paczki.

## **Podobszar II – Śródmiejski, Podobszar III – Stare Miasto, Podobszar V – Raków**

W 2020 r., na podobszarach II – Śródmiejski, III – Stare Miasto i V – Raków, Wydział Funduszy Europejskich i Rozwoju Urzędu Miasta Częstochowy realizował projekt „Odkryj w sobie talent”. Celem projektu było podniesienie jakości kształcenia w częstochowskich szkołach podstawowych poprzez zorganizowanie dodatkowych zajęć dla uczniów, zapewnienie szkoleń dla nauczycieli oraz poszerzenie bazy dydaktycznej w placówkach o sprzęt i pomoce niezbędne do prowadzenia zajęć rozwijających kompetencje kluczowe, w tym prowadzone metodą eksperymentu.

Projektem objęto 558 osób z podobszarów II – Śródmiejski, III – Stare Miasto i V – Raków. Na jego realizację w 2020 r. wydatkowano 1 388 951,95 zł, w tym: 1 283 631,95 zł środków unijnych.

Realizację projektu zakończono 30.11.2020 r.

## **Wsparcie dla osób z niepełnosprawnością i starszych**

### Rok 2020

W 2020 r. w obszarze rewitalizacji mieszkało 710 osób z niepełnosprawnością, w tym 55 dzieci do lat 16 oraz 368 osób z niepełnosprawnością znaczną, korzystających z pomocy w formie dofinansowania ze środków Państwowego Funduszu Rehabilitacji Osób Niepełnosprawnych do zaopatrzenia w sprzęt rehabilitacyjny, przedmioty ortopedyczne i środki pomocnicze, uczestnictwa w turnusach rehabilitacyjnych oraz likwidacji barier architektonicznych, w komunikowaniu się i technicznych.

W porównaniu z 2019 r., liczba mieszkańców podobszarów rewitalizacji, którzy skorzystali z ww. pomocy, była większa o 15 osób. Największy wzrost liczby podopiecznych (9 osób) zanotowano w podobszarze V – Raków. Wzrost liczby osób, którym udzielono pomocy ze środków Państwowego Funduszu Rehabilitacji Osób Niepełnosprawnych, odnotowano również w podobszarze I – „Podjasnogórski”, a niewielki spadek w podobszarze IV – Ostatni Grosz. Największy odsetek osób z niepełnosprawnością korzystających z pomocy ze środków Państwowego Funduszu Rehabilitacji Osób Niepełnosprawnych odnotowano w podobszarach II i V. Poniżej przedstawiono dane szczegółowe na temat osób z niepełnosprawnością korzystających z pomocy w poszczególnych podobszarach rewitalizacji:

Podobszar I – Podjasnogórski: 79 osób, w tym 5 osób w wieku do 16 lat i 74 osoby w wieku powyżej 16 lat (stopień lekki – 10, umiarkowany – 29, znaczny – 35);

Podobszar II – Śródmiejski: 197 osób, w tym 12 osób w wieku do 16 lat i 185 osób w wieku powyżej 16 lat (stopień lekki – 16, umiarkowany – 66, znaczny – 103);

Podobszar III – Stare Miasto: 106 osób, w tym 9 osób w wieku do 16 lat i 97 osób w wieku powyżej 16 lat (stopień lekki – 11, umiarkowany – 28, znaczny – 58);

Podobszar IV – Ostatni Grosz: 107 osób, w tym 11 osób w wieku do 16 lat i 96 osób w wieku powyżej 16 lat (stopień lekki – 7, umiarkowany – 38, znaczny – 51);

Podobszar V – Raków: 221 osób, w tym 18 osób w wieku do 16 lat i 203 osoby w wieku powyżej 16 lat (stopień lekki – 10, umiarkowany – 72, znaczny – 121);

Razem: 710 osób, w tym 55 osób w wieku do 16 lat i 655 osób w wieku powyżej 16 lat (stopień lekki – 54, umiarkowany – 233, znaczny – 368).

Na terenie podobszaru V – Raków od 1 stycznia 2020 r. rozpoczął działalność Warsztat Terapii Zajęciowej prowadzony przez Fundację Oczami Brata. Placówka obejmuje wsparciem 30 osób z niepełnosprawnością w stopniu znacznym i umiarkowanym.

### Rok 2021

W 2021 r. w obszarze rewitalizacji mieszkały 692 osoby z niepełnosprawnością, w tym 47 dzieci do lat 16 oraz 330 osób z niepełnosprawnością znaczną, korzystających z pomocy w formie dofinansowania ze środków Państwowego Funduszu Rehabilitacji Osób Niepełnosprawnych do zaopatrzenia w sprzęt rehabilitacyjny, przedmioty ortopedyczne i środki pomocnicze, uczestnictwa w turnusach rehabilitacyjnych oraz likwidacji barier architektonicznych, w komunikowaniu się i technicznych. W porównaniu z 2020 r., liczba mieszkańców podobszarów rewitalizacji, którzy skorzystali z ww. pomocy, była mniejsza o 18 osób. Największy spadek liczby podopiecznych (12 osób) zanotowano w podobszarze V – Raków. Wzrost liczby osób, którym udzielono pomocy ze środków Państwowego Funduszu Rehabilitacji Osób Niepełnosprawnych, odnotowano w podobszarze I – „Podjasnogórski” i w podobszarze IV – Ostatni Grosz. Największy odsetek osób z niepełnosprawnością korzystających z pomocy ze środków Państwowego Funduszu Rehabilitacji Osób Niepełnosprawnych odnotowano w podobszarach II i V. Poniżej przedstawiono dane szczegółowe na temat osób z niepełnosprawnością korzystających z pomocy w poszczególnych podobszarach rewitalizacji:

Podobszar I – Podjasnogórski: 79 osób, w tym 5 osób w wieku do 16 lat i 74 osoby w wieku powyżej 16 lat (stopień lekki – 10, umiarkowany – 29, znaczny – 35);

Podobszar II – Śródmiejski: 197 osób, w tym 12 osób w wieku do 16 lat i 185 osób w wieku powyżej 16 lat (stopień lekki – 16, umiarkowany – 66, znaczny – 103);

Podobszar III – Stare Miasto: 106 osób, w tym 9 osób w wieku do 16 lat i 97 osób w wieku powyżej 16 lat (stopień lekki – 11, umiarkowany – 28, znaczny – 58).

Podobszar IV – Ostatni Grosz: 107 osób, w tym 11 osób w wieku do 16 lat i 96 osób w wieku powyżej 16 lat (stopień lekki – 7, umiarkowany – 38, znaczny – 51);

Podobszar V – Raków: 221 osób, w tym 18 osób w wieku do 16 lat i 203 osoby w wieku powyżej 16 lat (stopień lekki – 10, umiarkowany – 72, znaczny – 121);

Razem: 710 osób, w tym 55 osób w wieku do 16 lat i 655 osób w wieku powyżej 16 lat (stopień lekki – 54, umiarkowany – 233, znaczny – 368).

W 2021 r. na terenie podobszaru V – Raków kontynuował swoją działalność Warsztat Terapii Zajęciowej prowadzony przez Fundację Oczami Brata. Placówka obejmuje wsparciem 30 osób z niepełnosprawnością (głównie intelektualną) w stopniu znacznym i umiarkowanym.

#### „Asystent osobisty osoby niepełnosprawnej” i „Opieka wytchnieniowa”

W 2020 i 2021 r. na terenie miasta, w tym na podobszarach rewitalizacji, realizowano programy finansowane ze środków Funduszu Solidarnościowego: „Asystent osobisty osoby niepełnosprawnej” i „Opieka wytchnieniowa”. Środki na ten cel otrzymały poniżej wymienione podmioty.

#### Rok 2020

1. „Asystent osobisty osoby niepełnosprawnej”:
  - Fundacja Oczami Brata;
  - Stowarzyszenie Pomocy Osobom z Autyzmem,
  - Polskie Stowarzyszenie na Rzecz Osób z Niepełnosprawnością Intelektualną Koło w Częstochowie.
2. „Opieka wytchnieniowa”:
  - Polskie Stowarzyszenie na Rzecz Osób z Niepełnosprawnością Intelektualną Koło w Częstochowie.

#### Rok 2021

1. „Asystent osobisty osoby niepełnosprawnej”
  - Fundacja Oczami Brata;
  - Stowarzyszenie YAVA;
  - Spółdzielnia Socjalna Jasne, że zmiana;
  - Polskie Stowarzyszenie na Rzecz Osób z Niepełnosprawnością Intelektualną Koło w Częstochowie.
- „Opieka wytchnieniowa”:
  - Stowarzyszenie YAVA,
  - Polskie Stowarzyszenie na Rzecz Osób z Niepełnosprawnością Intelektualną Koło w Częstochowie,
  - Spółdzielnia Socjalna Jasne, że Alternatywa 21.

Pomoc realizowana w formie usług opiekuńczych i specjalistycznych usług opiekuńczych świadczonych w miejscu zamieszkania i ośrodkach wsparcia

Osobom, które z powodu wieku, choroby lub innych przyczyn wymagały pomocy innych osób, udzielano wsparcia w postaci usług opiekuńczych świadczonych w miejscu zamieszkania. Zadania z zakresu pomocy społecznej w formie usług opiekuńczych i specjalistycznych usług opiekuńczych dla osób z zaburzeniami psychicznymi w 2020 i 2021 r. realizowane były przez Zarząd Miejski Polskiego Komitetu Pomocy Społecznej w Częstochowie.

Rok 2020

W 2020 r. w badanych podobszarach pomocą w formie usług opiekuńczych objęto 734 osoby, natomiast specjalistycznymi usługami opiekuńczymi dla osób z zaburzeniami psychicznymi objęto 23 osoby. Z pomocy w formie usług opiekuńczych najwięcej osób korzystało w podobszarze II – 103 osoby, a najmniej w podobszarze I – 27 osób. Z kolei z pomocy w formie specjalistycznych usług opiekuńczych dla osób z zaburzeniami psychicznymi najwięcej osób korzystało w podobszarze II – 3 osoby. W podobszarze IV nie świadczone pomocy w formie specjalistycznych usług opiekuńczych dla osób z zaburzeniami psychicznymi. Poniżej przedstawiono dane szczegółowe w tym zakresie:

Podobszar I – Podjasnogórski: usługi opiekuńcze świadczone w miejscu zamieszkania – 27 osób, specjalistyczne usługi opiekuńcze dla osób z zaburzeniami psychicznymi świadczone w miejscu zamieszkania – 1 osoba;

Podobszar II – Śródmiejski: usługi opiekuńcze świadczone w miejscu zamieszkania – 103 osoby, specjalistyczne usługi opiekuńcze dla osób z zaburzeniami psychicznymi świadczone w miejscu zamieszkania – 3 osoby;

Podobszar III – Stare Miasto: usługi opiekuńcze świadczone w miejscu zamieszkania – 41 osób, specjalistyczne usługi opiekuńcze dla osób z zaburzeniami psychicznymi świadczone w miejscu zamieszkania – 1 osoba;

Podobszar IV – Ostatni Grosz: usługi opiekuńcze świadczone w miejscu zamieszkania – 35 osób, specjalistyczne usługi opiekuńcze dla osób z zaburzeniami psychicznymi świadczone w miejscu zamieszkania – 0 osób;

Podobszar V – Raków: usługi opiekuńcze świadczone w miejscu zamieszkania – 54 osoby, specjalistyczne usługi opiekuńcze dla osób z zaburzeniami psychicznymi świadczone w miejscu zamieszkania – 1 osoba;

Razem: usługi opiekuńcze świadczone w miejscu zamieszkania – 734 osoby, specjalistyczne usługi opiekuńcze dla osób z zaburzeniami psychicznymi świadczone w miejscu zamieszkania – 23 osoby.

W 2020 r. w obszarze rewitalizacji funkcjonowały następujące ośrodki wsparcia dla osób z niepełnosprawnością i seniorów:

- w podobszarze II przy ul. Ks. Stanisława Staszica 10 funkcjonował Dzienny Dom Pomocy Społecznej (w ramach Częstochowskiego Centrum Aktywności Seniorów); w 2020 r. zadanie realizowane było przez Stowarzyszenie Częstochowskie Amazonki; ośrodek zorganizował zajęcia dla 31 osób;
- w podobszarze II przy ul. Jasnogórskiej 36 działało Centrum Pomocy Dziecku Niepełnosprawnemu i Jego Rodzinie (od 16 września 2020 r. ośrodek został przeniesiony na czas remontu budynku przy ul. Jasnogórskiej 34, do siedziby tymczasowej przy ul. Legionów 50, poza teren podobszaru rewitalizacji); ośrodek funkcjonował w strukturach Miejskiego Ośrodka Pomocy Społecznej w Częstochowie, dysponował 30 miejscami na dzienny pobyt oraz realizował specjalistyczne usługi opiekuńcze; w 2020 r. ze specjalistycznych usług opiekuńczych skorzystało 107 osób;
- w podobszarze II przy ul. Marszałka Ferdynanda Focha 71a funkcjonowało Centrum Rehabilitacji dla Osób z Zaburzeniami Psychicznymi w Częstochowie; zadanie realizowane było przez Polskie Stowarzyszenie na Rzecz Osób z Niepełnosprawnością Intelektualną Koło w Częstochowie; Centrum realizowało specjalistyczne usługi opiekuńcze mające na celu zwiększenie samodzielności życiowej osób z zaburzeniami psychicznymi W 2020 r. przyznano pomoc w formie specjalistycznych usług opiekuńczych dla 26 osób. Przy Centrum Rehabilitacji dla Osób z Zaburzeniami Psychicznymi funkcjonowały mieszkania chronione wspierane przeznaczone dla 6 niepełnosprawnych osób dorosłych; w 2020 r. z tej formy pomocy skorzystało 6 osób;
- w podobszarze II przy ul. Marszałka Ferdynanda Focha 71a funkcjonował Dom Dziennego Pobytu dla Osób z Niepełnosprawnością Intelektualną (w ramach Częstochowskiego Centrum dla Osób z Zaburzeniami Psychicznymi); zadanie realizowane było przez Polskie Stowarzyszenie na Rzecz Osób z Niepełnosprawnością Intelektualną Koło w Częstochowie; dysponował 45 miejscami; w 2020 r. przyznano pomoc w formie pobytu dla 46 osób;
- w podobszarze II przy ul. Focha 71a funkcjonował Całodobowy Ośrodek Wsparcia (w ramach Częstochowskiego Centrum Rehabilitacji dla Osób z Zaburzeniami Psychicznymi); w 2020 r. przyznano pomoc dla 6 osób;
- w podobszarze V przy ul. Wincentego Rapackiego 3/5 funkcjonował Dzienny Dom SENIOR+, przeznaczony dla 30 osób starszych, z jego usług skorzystało 34 osoby; w 2020 r. zadanie realizowane było przez Caritas Archidiecezji Częstochowskiej;
- w 2020 r. w Podobszarze III przy ul. Krakowskiej 34 funkcjonował ośrodek wsparcia z 15 miejscami całodobowego okresowego pobytu dla mieszkańców miasta Częstochowy, przede wszystkim osób starszych, z niepełnosprawnością, po zakończonym leczeniu szpitalnym,

oczekujących na umieszczenie w domu pomocy społecznej. Zadanie to realizowane było przez Fundację Chrześcijańską „Adullam”. W 2020 r. skorzystało z tej formy pomocy 20 osób. Ośrodek ten zapewniał trzy posiłki dziennie, pomoc opiekunów, wsparcie pielęgniarki i opiekę lekarską;

- w 2020 r. w podobszarze II przy ul. Ks. Stanisława Staszica 5 funkcjonował także Dom Samotnej Matki i Dziecka, prowadzony przez Caritas Archidiecezji Częstochowskiej i przeznaczony dla 40 osób, zapewniający niezbędną pomoc samotnym rodzicom z małoletnimi dziećmi, kobietom w ciąży oraz wsparcie w procesie usamodzielnienia i powrotu do społeczeństwa. W 2020 r. wsparciem objęto 35 osoby.
- W 2020 r. w obszarze rewitalizacji funkcjonowały również mieszkania chronione treningowe:
  - w podobszarze II przy ul. Jerzego Waszyngtona 73 m. 14, w którym z pomocy skorzystało 8 osób;
  - w podobszarze II przy ul. Gen. Jana Henryka Dąbrowskiego 1 m. 22, w którym z pomocy skorzystało 4 osoby;
  - w podobszarze V przy ul. Wacława Sieroszewskiego 12 m. 68, w którym z pomocy skorzystały 4 osoby;
  - w podobszarze V przy ul. Józefa Gaczkowskiego 16/20 m 25, w którym z pomocy skorzystały 2 osoby.

#### Rok 2021

W 2021 r. w badanych podobszarach pomocą w formie usług opiekuńczych objęto 639 osób, natomiast specjalistycznymi usługami opiekuńczymi dla osób z zaburzeniami psychicznymi objęto 24 osoby. Z pomocy w formie usług opiekuńczych najwięcej osób korzystało w podobszarze II – 109 osób, a najmniej w podobszarze IV – 28 osób. Z kolei z pomocy w formie specjalistycznych usług opiekuńczych dla osób z zaburzeniami psychicznymi najwięcej osób korzystało w podobszarze II i V – po 2 osoby w każdym z podobszarów. W I i IV podobszarze nie świadczone pomocy w formie specjalistycznych usług opiekuńczych dla osób z zaburzeniami psychicznymi. Poniżej przedstawiono dane szczegółowe w tym zakresie:

Podobszar I – Podjasnogórski: usługi opiekuńcze świadczone w miejscu zamieszkania – 25 osób, specjalistyczne usługi opiekuńcze dla osób z zaburzeniami psychicznymi świadczone w miejscu zamieszkania – 0 osób;

Podobszar II – Śródmiejski: usługi opiekuńcze świadczone w miejscu zamieszkania – 109 osób, specjalistyczne usługi opiekuńcze dla osób z zaburzeniami psychicznymi świadczone w miejscu zamieszkania – 2 osoby;



Podobszar III – Stare Miasto: usługi opiekuńcze świadczone w miejscu zamieszkania – 42 osoby, specjalistyczne usługi opiekuńcze dla osób z zaburzeniami psychicznymi świadczone w miejscu zamieszkania – 1 osoba;

Podobszar IV – Ostatni Grosz: usługi opiekuńcze świadczone w miejscu zamieszkania – 28 osób, specjalistyczne usługi opiekuńcze dla osób z zaburzeniami psychicznymi świadczone w miejscu zamieszkania – 0 osób;

Podobszar V – Raków: usługi opiekuńcze świadczone w miejscu zamieszkania – 51 osób, specjalistyczne usługi opiekuńcze dla osób z zaburzeniami psychicznymi świadczone w miejscu zamieszkania – 2 osoby.

Razem: usługi opiekuńcze świadczone w miejscu zamieszkania – 639 osób, specjalistyczne usługi opiekuńcze dla osób z zaburzeniami psychicznymi świadczone w miejscu zamieszkania – 24 osoby.

W 2021 r. w obszarze rewitalizacji funkcjonowały następujące ośrodki wsparcia dla osób z niepełnosprawnością i seniorów:

- w podobszarze II przy ul. Ks. Stanisława Staszica 10 funkcjonował Dzienny Dom Pomocy Społecznej (w ramach Częstochowskiego Centrum Aktywności Seniorów). Zadanie realizowane było przez Stowarzyszenie Częstochowskie Amazonki; ośrodek zorganizował zajęcia dla 30 osób;
- Centrum Pomocy Dziecku Niepełnosprawnemu i Jego Rodzinie, które do 15 września 2020 r. funkcjonowało w podobszarze II przy ul. Jasnogórskiej 36, ze względu na prowadzony w ww. budynku remont, w 2021 r. funkcjonowało w siedzibie tymczasowej przy ul. Legionów 50, poza terenem podobszaru rewitalizacji; ośrodek funkcjonował w strukturach Miejskiego Ośrodka Pomocy Społecznej w Częstochowie, dysponował 30 miejscami na dzienny pobyt oraz realizował specjalistyczne usługi opiekuńcze; w 2021 r. ze specjalistycznych usług opiekuńczych skorzystało 89 osób;
- w podobszarze II przy ul. Marszałka Ferdynanda Focha 71a funkcjonowało Centrum Rehabilitacji dla Osób z Zaburzeniami Psychicznymi w Częstochowie; zadanie realizowane było przez Polskie Stowarzyszenie na Rzecz Osób z Niepełnosprawnością Intelktualną Koło w Częstochowie; Centrum realizowało specjalistyczne usługi opiekuńcze mające na celu zwiększenie samodzielności życiowej osób z zaburzeniami psychicznymi; w 2021 r. przyznano pomoc w formie specjalistycznych usług opiekuńczych dla 15 osób; przy Centrum Rehabilitacji dla Osób z Zaburzeniami Psychicznymi funkcjonowały również mieszkania chronione wspierane przeznaczone dla 6 niepełnosprawnych osób dorosłych; w 2021 r. z tej formy pomocy skorzystało 7 osób;
- w podobszarze II przy ul. Marszałka Ferdynanda Focha 71a funkcjonował Dom Dziennego Pobytu dla Osób z Niepełnosprawnością Intelktualną (w ramach Częstochowskiego Centrum dla Osób z Zaburzeniami Psychicznymi); zadanie realizowane było przez Polskie Stowarzyszenie na Rzecz

Osób z Niepełnosprawnością Intelktualną Koło w Częstochowie; dysponował 45 miejscami; w 2021 r. przyznano pomoc w formie pobytu dla 44 osób;

- w podobszarze II przy ul. Marszałka Ferdynanda Focha 71a funkcjonował Całodobowy Ośrodek Wsparcia (w ramach Częstochowskiego Centrum Rehabilitacji dla Osób z Zaburzeniami Psychicznymi); w 2021 r. przyznano pomoc dla 7 osób;
- w podobszarze V przy ul. Wincentego Rapackiego 3/5 funkcjonował Dzienny Dom SENIOR+, przeznaczony dla 30 osób starszych, z jego usług skorzystało 38 osób; w 2021 r. zadanie realizowane było przez Caritas Archidiecezji Częstochowskiej;
- W 2021 r. w podobszarze III przy ul. Krakowskiej 34 funkcjonował ośrodek wsparcia z 15 miejscami całodobowego okresowego pobytu dla mieszkańców miasta Częstochowy, przede wszystkim osób starszych, z niepełnosprawnością, po zakończonym leczeniu szpitalnym, oczekujących na umieszczenie w domu pomocy społecznej; zadanie to realizowane było przez Fundację Chrześcijańską „Adullam”; w 2021 r. skorzystało z tej formy pomocy 12 osób; Ośrodek ten zapewniał trzy posiłki dziennie, pomoc opiekunów, wsparcie pielęgniarki i opiekę lekarską;
- w 2021 r. w podobszarze II przy ul. Ks. Stanisława Staszica 5 funkcjonował także Dom Samotnej Matki i Dziecka, prowadzony przez Caritas Archidiecezji Częstochowskiej i przeznaczony dla 40 osób, zapewniający niezbędną pomoc samotnym rodzicom z małoletnimi dziećmi, kobietom w ciąży oraz wsparcie w procesie usamodzielnienia i powrotu do społeczeństwa; w 2021 r. wsparciem objęto 36 osób;
- w 2021 r. w podobszarze II przy ul. Feliksa Nowowiejskiego 15 funkcjonował także Środowiskowy Dom Samopomocy typu D, prowadzony przez Stowarzyszenie na Rzecz Osób Niepełnosprawnych z Autyzmem i Zaburzeniami Pokrewnymi „Daj mi czas” przeznaczony dla 16 osób; 2021 r. wsparciem objęto 15 osób;
- w 2021 r. w obszarze rewitalizacji funkcjonowały również mieszkania chronione treningowe:
  - w podobszarze II przy ul. Jerzego Waszyngtona 73 m. 14, w którym z pomocy skorzystało 2 osoby;
  - w podobszarze II przy ul. Gen. Jana Henryka Dąbrowskiego 1 m. 22, w którym z pomocy skorzystało 5 osób;
  - w podobszarze V przy ul. Wacława Sieroszewskiego 12 m. 68, w którym z pomocy skorzystały 2 osoby;
  - w podobszarze V przy ul. Józefa Gaczkowskiego 16/20 m 25, w którym z pomocy skorzystały 2 osoby.

### Całodobowa pomoc realizowana przez domy pomocy społecznej

Na terenie miasta Częstochowy w obszarze objętym Programem Rewitalizacji funkcjonują dwa domy pomocy społecznej:

- Dom Pomocy Społecznej w Częstochowie, przy ul. Wieluńskiej 1 – dla osób w podeszłym wieku; liczba miejsc do 135,
- Dom Pomocy Społecznej w Częstochowie, przy ul. Św. Jadwigi 84/86 – dla dorosłych niepełnosprawnych intelektualnie mężczyzn liczba miejsc do 82.

Domy pomocy społecznej na terenie miasta Częstochowy funkcjonują zgodnie z obowiązującymi przepisami ustawy z dnia 12 marca 2004 r. o pomocy społecznej oraz spełniają standardy określone w rozporządzeniu Ministra Pracy i Polityki Społecznej z dnia 23 sierpnia 2012 r. w sprawie domów pomocy społecznej. Współpracują m.in. z Miejskim Ośrodkiem Pomocy Społecznej w Częstochowie, domami funkcjonującymi na terenie miasta Częstochowy, domami poza terenem Częstochowy oraz innymi gminami, które skierowały swoich mieszkańców do zamieszkania w ww. placówkach. W domach pomocy społecznej monitorowany jest standard świadczonych usług dla ich mieszkańców. Placówki są systematycznie modernizowane, starają się zapewnić najlepsze warunki bytowe dla swoich mieszkańców, są na bieżąco monitorowane celem ustalenia odpowiedniej formy pomocy i wsparcia oraz zasadności kierowania do nich. Domy pomocy społecznej zatrudniają wykwalifikowaną kadre, a wyżywienie dostosowane jest do norm dietetycznych.

#### Rok 2020

##### **Podobszar I – Podjasnogórski**

- Dom Pomocy Społecznej przy ul. Wieluńskiej 1 – liczba osób umieszczonych: 31;
- Dom Pomocy Społecznej przy ul. św. Jadwigi 84/86 – liczba osób umieszczonych: 4.

#### Rok 2021

##### **Podobszar I – Podjasnogórski**

- Dom Pomocy Społecznej przy ul. Wieluńskiej 1 – liczba osób umieszczonych: 42;
- Dom Pomocy Społecznej przy ul. św. Jadwigi 84/86 – liczba osób umieszczonych: 4.

Projekt pn. „W ochronie życia i zdrowia – nowoczesne technologie teleopiekuńcze i telemedyczne dla mieszkańców Częstochowy i okolic” dla Seniorów 65+ z Częstochowy, powiatu częstochowskiego i powiatu kłobuckiego

Rok 2020

Celem głównym projektu było zapewnienie od 01.09.2020 r. do 31.12.2020 r. zdalnych usług opieki medycznej i społecznej w miejscu zamieszkania dla 300 seniorów z miasta Częstochowy oraz powiatu częstochowskiego i powiatu kłobuckiego.

Teleopieka, poza funkcją opiekuńczą (reagowanie na nagłe sytuacje, towarzyszenie poprzez rozmowy towarzyskie), koordynuje także inne działania wspierające zdrowie uczestników według zindywidualizowanych decyzji. W związku z tym wskazuje konieczność pomocy w zakresach: badań przesiewowych i ewentualnych konsultacji w zakresie chorób neurodegeneracyjnych, poradnictwa psychologicznego, opieki kardiologicznej i opieki diabetologicznej.

Termin realizacji projektu: 01.09.2020 r. – 30.06.2023 r.

Gmina Miasto Częstochowa w Projekcie zapewnia wkład w postaci rzeczowej.

Rok 2021

Celem głównym projektu było zapewnienie od 01.01.2021 r. do 31.12.2021 r. zdalnych usług opieki medycznej i społecznej w miejscu zamieszkania dla 300 seniorów z miasta Częstochowy oraz powiatu częstochowskiego i powiatu kłobuckiego.

Teleopieka, poza funkcją opiekuńczą (reagowanie na nagłe sytuacje, towarzyszenie poprzez rozmowy towarzyskie), koordynuje także inne działania wspierające zdrowie uczestników według zindywidualizowanych decyzji. W związku z tym wskazuje konieczność pomocy w zakresach: badań przesiewowych i ewentualnych konsultacji w zakresie chorób neurodegeneracyjnych, poradnictwa psychologicznego, opieki kardiologicznej, opieki diabetologicznej.

Termin realizacji projektu: 01.09.2020 r. – 30.06.2023 r.

Gmina Miasto Częstochowa w Projekcie zapewnia wkład w postaci rzeczowej.

## **Wsparcie osób bezdomnych**

### Rok 2020

W 2020 r. w obszarach rewitalizacji funkcjonowały poniżej wymienione placówki i mieszkania chronione, w ramach których osoby bezdomne otrzymywały wsparcie.

#### **Podobszar II – Śródmiejski**

- Schronisko dla kobiet „OAZA” przy ul. ks. Stanisława Staszica 5, prowadzone przez Caritas Archidiecezji Częstochowskiej (wsparcie w postaci schronienia z umożliwieniem spożycia posiłku dla 25 bezdomnych kobiet);
- mieszkanie chronione dla 3 osób bezdomnych przy ul. Feliksa Nowowiejskiego 14 m. 77.

#### **Podobszar III – Stare Miasto**

- Schronisko dla bezdomnych im. Św. Brata Alberta przy ul. Krakowskiej 80/2, prowadzone przez Caritas Archidiecezji Częstochowskiej (wsparcie w postaci całodobowego schronienia wraz z jednym gorącym posiłkiem dla 35 bezdomnych mężczyzn).

#### **Podobszar V – Raków**

- Mieszkanie chronione przy ul. Bolesława Limanowskiego 106/110, m. 12, dla 3 osób bezdomnych.

W 2020 r. w obszarze rewitalizacji w placówkach przeznaczonych dla bezdomnych udzielono wsparcia 79 osobom. W grupie tej nie było osób w wieku 0-17 lat, co wynika z aktualnie obowiązujących uregulowań prawnych. Nie ma bowiem możliwości umieszczania kobiet z dziećmi w placówkach dla osób bezdomnych, a właściwymi dla tej grupy osób placówkami są domy dla matek z dziećmi i kobiet w ciąży. Na terenie miasta placówką tego typu jest Dom Samotnej Matki przy ul. Ks. Stanisława Staszica 5.

W 2020 r., z uwagi na wywołaną przez koronawirusa SARS-CoV-2 pandemię choroby zakaźnej COVID-19, nie przeprowadzono badania liczby osób bezdomnych.

## Rok 2021

W 2021 r. w obszarach rewitalizacji funkcjonowały poniżej wymienione placówki i mieszkania chronione, w ramach których osoby bezdomne otrzymywały wsparcie.

### **Podobszar II – Śródmiejski**

- Schronisko dla kobiet „OAZA” przy ul. ks. Stanisława Staszica 5, prowadzone przez Caritas Archidiecezji Częstochowskiej (wsparcie 25 bezdomnych kobiet w postaci całodobowego schronienia wraz z jednym gorącym posiłkiem);
- mieszkanie chronione dla 3 osób bezdomnych przy ul. Feliksa Nowowiejskiego 14 m. 77.

### **Podobszar III – Stare Miasto**

- Schronisko dla bezdomnych im. św. Brata Alberta przy ul. Krakowskiej 80/2, prowadzone przez Caritas Archidiecezji Częstochowskiej (wsparcie dla 35 bezdomnych mężczyzn w postaci całodobowego schronienia wraz z jednym gorącym posiłkiem).

### **Podobszar V – Raków**

- Mieszkanie chronione przy ul. Bolesława Limanowskiego 106/110, m. 12, dla 3 osób bezdomnych.

W 2021 r. w obszarze rewitalizacji w placówkach przeznaczonych dla bezdomnych udzielono wsparcia 74 osobom. W grupie tej nie było osób w wieku 0-17 lat, co wynika z aktualnie obowiązujących uregulowań prawnych. Nie ma bowiem możliwości umieszczania kobiet z dziećmi w placówkach dla osób bezdomnych, a właściwymi dla tej grupy osób placówkami są domy dla matek z dziećmi i kobiet w ciąży. Na terenie miasta placówką tego typu jest Dom Samotnej Matki przy ul. Ks. Stanisława Staszica 5.

W 2021 r., z uwagi na wywołaną przez koronawirusa SARS-CoV-2 pandemię choroby zakaźnej COVID-19 nie przeprowadzono badania liczby osób bezdomnych.

## **Wsparcie i pomoc dla rodzin w zakresie uzależnień i przemocy**

### **Podobszar II – Śródmiejski**

## Rok 2020

W 2020 r. Towarzystwo Przyjaciół Dzieci Oddział Okręgowy realizowało zadanie publiczne „Moja rodzina bez strachu i przemocy”, w ramach którego prowadziło przy ul. Feliksa Nowowiejskiego 15 Punkt Konsultacyjny dla osób z problemem alkoholowym i ich rodzin. Celem zadania było zdiagnozowanie problemów w zakresie uzależnień od środków psychoaktywnych i przemocy w

rodzinie oraz zaplanowanie pomocy i udzielenie wsparcia dla osób i rodzin korzystających z punktu konsultacyjnego. W realizacji zadania brały udział osoby wywodzące się z różnych grup społecznych, które borykały się z problemem uzależnienia oraz osoby doznające przemocy w rodzinie. W ramach działalności punktu konsultacyjnego wsparcia udzielono 42 osobom.

#### Rok 2021

W 2021 r. Towarzystwo Przyjaciół Dzieci Oddział Okręgowy realizowało zadanie publiczne „Moja rodzina bez strachu i przemocy”, w ramach którego prowadziło przy ul. Feliksa Nowowiejskiego 15 Punkt Konsultacyjny dla osób z problemem alkoholowym i ich rodzin. Celem zadania było zdiagnozowanie problemów w zakresie uzależnień od środków psychoaktywnych i przemocy w rodzinie oraz zaplanowanie pomocy i udzielenie wsparcia dla osób i rodzin korzystających z punktu konsultacyjnego. W realizacji zadania brały udział osoby wywodzące się z różnych grup społecznych, które borykały się z problemem uzależnienia oraz osoby doznające przemocy w rodzinie. W ramach działalności punktu konsultacyjnego wsparcia udzielono 16 osobom.

### **Podobszar III – Stare Miasto**

#### Rok 2020

W 2020 r. Fundacja Chrześcijańska „Adullam” realizowała zadanie publiczne w zakresie uzależnień, prowadząc przy ul. Krakowskiej 34 Klub Abstynencki „Droga do Wolności”. W jego ramach podejmowane były działania związane z profilaktyką uzależnień, mające na celu ograniczenie rozmiarów używania lub nadużywania substancji psychoaktywnych oraz zapobieganie różnorodnym problemom z tym związanym poprzez zwiększenie w społeczności lokalnej wiedzy na tematy dotyczące występowania negatywnych zjawisk, m.in. uzależnień i przemocy, przeciwdziałania patologiom uzależnień oraz odpowiedzialną sprzedażą alkoholu.

Cel ten był realizowany poprzez organizowanie i przeprowadzanie działań z zakresu profilaktyki uzależnień i promocji zdrowia o charakterze uniwersalnym, w tym udzielanie porad terapeutycznych, spotkania i rozmowy. Zatrudnieni w ramach zadania specjaliści – psycholog/terapeuta uzależnień oraz pracownik socjalny – udzielali informacji i prowadzili rozmowy, m.in. dotyczące:

- motywowania osób uzależnionych do podjęcia leczenia w ośrodkach leczenia uzależnień,
- wytrwania w abstynencji,
- rozpoznawania objawów głodu alkoholowego,
- wpływu uzależnienia na obecną sytuację życiową,
- zespołu zależności alkoholowej.

Ponadto udzielano pomocy psychospołecznej, polegającej na:

- wspieraniu uczestników zadania w kontekście poprawy ich funkcjonowania społecznego (w pracy, w rodzinie, w relacjach z innymi ludźmi) poprzez udzielanie wsparcia emocjonalnego,
- uczeniu sposobów radzenia sobie ze stresem, negatywnymi emocjami i sytuacjami konfliktowymi,
- motywowaniu do społecznej aktywności, włączenia się w działania na rzecz społeczności lokalnej.

W 2020 r. Klub Abstynenta „Droga do Wolności” czynny był 5 dni w tygodniu, od poniedziałku do piątku. We wtorki odbywały się spotkania z terapeutą uzależnień. Z różnorodnej oferty klubu skorzystało 46 osób uzależnionych od alkoholu oraz osób współuzależnionych.

Odbiorcy zadania publicznego rekrutowani byli na bieżąco przez cały czas jego realizacji spośród osób korzystających z usług Fundacji, jak również spośród mieszkańców miasta Częstochowy, w tym szczególnie z dzielnicy Stare Miasto. Były wśród nich osoby w różnym wieku, wywodzące się z różnych grup społecznych, znajdujące się w grupie ryzyka uzależnień, doświadczające przemocy, rodziny i osoby z problemem uzależnień, osoby współuzależnione oraz znajdujące się w kryzysie bezdomności.

#### Rok 2021

W 2021 r. Fundacja Chrześcijańska „Adułlam” realizowała zadanie publiczne w zakresie uzależnień, prowadząc Punkt Konsultacyjno-Wspierający dla osób dotkniętych uzależnieniami, a także dla osób dotkniętych przemocą. W jego ramach podejmowane były działania związane z profilaktyką uzależnień, mające na celu ograniczanie rozmiarów używania lub nadużywania substancji psychoaktywnych oraz zapobieganie różnorodnym problemom z tym związanym poprzez zwiększenie w społeczności lokalnej wiedzy na tematy dotyczące występowania negatywnych zjawisk, m.in. uzależnień i przemocy, przeciwdziałania patologiom uzależnień oraz odpowiedzialną sprzedażą alkoholu.

Cel ten był realizowany poprzez organizowanie i przeprowadzanie działań z zakresu profilaktyki uzależnień i promocji zdrowia o charakterze uniwersalnym, w tym udzielanie porad terapeutycznych, spotkania i rozmowy. Zatrudnieni w ramach zadania specjaliści – psycholog/terapeuta uzależnień oraz pracownik socjalny – udzielali informacji i prowadzili rozmowy, m.in. dotyczące:

- motywowania osób uzależnionych do podjęcia leczenia w ośrodkach leczenia uzależnień,
- wytrwania w abstinencji,
- rozpoznawania objawów głodu alkoholowego,
- wpływu uzależnienia na obecną sytuację życiową,
- zespołu zależności alkoholowej.



Ponadto udzielano pomocy psychospołecznej, polegającej na:

- wspieraniu uczestników zadania w kontekście poprawy ich funkcjonowania społecznego (w pracy, w rodzinie, w relacjach z innymi ludźmi) poprzez udzielanie wsparcia emocjonalnego,
- uczeniu sposobów radzenia sobie ze stresem, negatywnymi emocjami i sytuacjami konfliktowymi,
- motywowaniu do społecznej aktywności, włączenia się w działania na rzecz społeczności lokalnej.

W 2021 r. Punkt Konsultacyjno-Wspierający dla osób dotkniętych uzależnieniami, a także dla osób dotkniętych przemocą czynny był od poniedziałku do piątku przy ul. Ogrodowej 21 (01.02-04.03.2021), następnie przy ul. Krakowskiej 34 (5.03-31.12.2021), zgodnie z przygotowanym harmonogramem. W 2021 r. w ramach działania Punktu udzielono 900 różnych porad, oraz 159 usług w tym 73 kobietom i 86 mężczyznom. 9 września 2021 r. odbyła się akcja profilaktyczno-edukacyjna z okazji obchodów Światowego Dnia FAS, w której udział wzięło 40 kobiet oraz 78 mężczyzn. Odbiorcy zadania publicznego rekrutowani byli na bieżąco przez cały czas realizacji spośród osób korzystających z usług Fundacji, jak również spośród mieszkańców miasta Częstochowy, w tym szczególnie z dzielnicy Stare Miasto. Były wśród nich osoby w różnym wieku, wywodzące się z różnych grup społecznych, znajdujące się w grupie ryzyka uzależnień, doświadczające przemocy, rodziny i osoby z problemem uzależnień, osoby współuzależnione oraz znajdujące się kryzysie bezdomności.

## **Podobszar V – Raków**

### 2020 r.

W 2020 r. Częstochowskie Towarzystwo Profilaktyki Społecznej z siedzibą przy ul. Rejtana 7b (podobszar V – Raków) realizowało zadanie pn. „Prowadzenie Częstochowskiego Centrum Interwencji Kryzysowej”, udzielając wszechstronnej pomocy osobom doznającym przemocy w rodzinie oraz osobom, które znalazły się w sytuacji kryzysowej: poradnictwa psychologicznego, prawnego, schronienia w hostelu. Pomoc była dostępna 24 godziny na dobę, każdego dnia tygodnia, także w dni świąteczne. Wsparcie psychologiczne oraz poradnictwo były świadczone również telefonicznie, pod postacią całodobowo dostępnego interwenta kryzysowego oraz Częstochowskiego Telefonu Zaufania. Prowadzono także grupy wsparcia: dla ofiar przemocy i dla osób samotnych. W 2020 r. z pomocy Centrum mogły korzystać osoby zamieszkujące wszystkie podobszary rewitalizacji oraz pozostałe rejony miasta.

W 2020 r., w obszarze dzielnicy Raków, prowadzone były dyżury interwencyjno-wspierające specjalisty psychoterapii uzależnień i specjalisty psychologa klinicznego na terenie siedziby Chrześcijańskiego Stowarzyszenia Dobroczynnego „Jozue”, przy ul. Józefa Gaczkowskiego 15a. W analizowanym roku

Stowarzyszenie prowadziło Klub Abstynencki „Profilaktyka uzależnień w praktyce”. Dyżury w jego ramach stanowiły wsparcie dla osób będących w trudnej sytuacji życiowej, chcących skorzystać z leczenia odwykowego, będących ofiarami przemocy, często nieporadnych życiowo, osamotnionych, ubogich. W dzielnicy Raków odbywały się również dyżury streetworkerów – prowadzono akcję informacyjną w terenie dotyczącą możliwości skorzystania z konsultacji specjalistycznych i porad psychologicznych w poradni.

W 2020 r. we wskazanych powyżej podobszarach rewitalizacji działały kluby wzajemnej pomocy i punkty konsultacyjne dla osób z problemem alkoholowym i ich rodzin. Cel główny – Aktywizacja i integracja środowisk osób uzależnionych od alkoholu i ich rodzin – realizowany był w podobszarze II – Śródmiejski (Klub Abstynenta „Wytrwałość”, ul. Jerzego Waszyngtona 39), podobszarze III – Stare Miasto (Fundacja Chrześcijańska „Adullam”, ul. Krakowska 34), Podobszarze V – Raków (Chrześcijańskie Stowarzyszenie Dobroczynne „Jozue”, ul. Józefa Gaczkowskiego 15a) poprzez następujące działania:

- identyfikacja indywidualnych potrzeb osób uzależnionych od alkoholu oraz ich rodzin (identyfikacja potrzeb uczestników odbywała się w trakcie indywidualnego wywiadu prowadzonego przez kierownika Klubu Abstynenta; ustalenia powyższego wywiadu służyły do zaproponowania dalszej, celowej pomocy przewidzianej w zadaniu);
- wzmocnienie potencjału osobowego uczestników projektu (udział w zajęciach terapeutycznych z terapeutą uzależnień; w trakcie spotkań grupowych poruszano tematy dotyczące kształtowania własnego rozwoju i odzyskania właściwej postawy w najbliższym otoczeniu, rodzinie, zakładzie pracy, środowisku);
- utrzymanie abstynencji w okresie prowadzenia terapii (aktywizacja społeczna osób uzależnionych – wolontariat);
- inicjowanie procesu zmian w życiu osób uzależnionych (nabywanie podstawowych umiejętności kultury życia bez alkoholu oraz aktywizowanie osób uczestniczących w zajęciach i członków ich rodzin do wychodzenia z postawy biernej, m.in.: nauka pracy z komputerem prowadzona przez wolontariusza);
- integracja osób uzależnionych wraz z rodzinami (wspólne uczestnictwo w imprezach okolicznościowych, integracyjnych i kulturalnych oraz w wyjazdach terapeutycznych);
- podniesienie wiedzy i umiejętności pracy z osobami uzależnionymi i współuzależnionymi oraz z osobami dotkniętymi przemocą (udział w szkoleniach i warsztatach dotyczących przeciwdziałania przemocy w rodzinie, udział w debacie dotyczącej zjawiska przemocy);
- ergoterapia realizowana w ramach zadania.

## Rok 2021

W 2021 r. Częstochowskie Towarzystwo Profilaktyki Społecznej z siedzibą przy ul. Rejtana 7b (podobszar V – Raków) realizowało zadanie pn. „Prowadzenie Częstochowskiego Centrum Interwencji Kryzysowej”, udzielając wszechstronnej pomocy osobom doznającym przemocy w rodzinie oraz osobom, które znalazły się w sytuacji kryzysowej: poradnictwa psychologicznego, prawnego, schronienia w hostelu. Pomoc była dostępna 24 godziny na dobę, każdego dnia tygodnia, także w dni świąteczne. Wsparcie psychologiczne oraz poradnictwo były świadczone również telefonicznie, pod postacią całodobowo dostępnego interwenta kryzysowego oraz Częstochowskiego Telefonu Zaufania. Prowadzono także grupy wsparcia: dla ofiar przemocy i dla osób samotnych. W 2020 r. z pomocy Centrum mogły korzystać osoby zamieszkujące wszystkie podobszary rewitalizacji oraz pozostałe rejony miasta.

W 2021 r., w obszarze dzielnicy Raków, prowadzone były dyżury interwencyjno-wspierające specjalisty psychoterapii uzależnień i specjalisty psychologa klinicznego na terenie siedziby Chrześcijańskiego Stowarzyszenia Dobroczynnego „Jozue”, przy ul. Józefa Gaczkowskiego 15a. W analizowanym roku Stowarzyszenie prowadziło Klub Abstynencki „Profilaktyka uzależnień w praktyce”. Dyżury w jego ramach stanowiły wsparcie dla osób będących w trudnej sytuacji życiowej, chcących skorzystać z leczenia odwykowego, będących ofiarami przemocy, często nieporadnych życiowo, osamotnionych, ubogich. W dzielnicy Raków odbywały się również dyżury streetworkerów – prowadzono akcję informacyjną w terenie dotyczącą możliwości skorzystania z konsultacji specjalistycznych i porad psychologicznych w poradni.

W 2020 r. we wskazanych powyżej podobszarach rewitalizacji działały kluby wzajemnej pomocy i punkty konsultacyjne dla osób z problemem alkoholowym i ich rodzin. Cel główny – Aktywizacja i integracja środowisk osób uzależnionych od alkoholu i ich rodzin – realizowany był w podobszarze II – Śródmiejski (Klub Abstynenta „Wytrwałość”, ul. Jerzego Waszyngtona 39), podobszarze III – Stare Miasto (Fundacja Chrześcijańska „Adullam”, ul. Krakowska 34), Podobszarze V – Raków (Chrześcijańskie Stowarzyszenie Dobroczynne „Jozue”, ul. Józefa Gaczkowskiego 15a) poprzez następujące działania:

- identyfikacja indywidualnych potrzeb osób uzależnionych od alkoholu oraz ich rodzin (identyfikacja potrzeb uczestników odbywała się w trakcie indywidualnego wywiadu prowadzonego przez kierownika Klubu Abstynenta; ustalenia powyższego wywiadu służyły do zaproponowania dalszej, celowej pomocy przewidzianej w zadaniu);

- wzmocnienie potencjału osobowego uczestników projektu (udział w zajęciach terapeutycznych z terapeutą uzależnień; w trakcie spotkań grupowych poruszano tematy dotyczące kształtowania własnego rozwoju i odzyskania właściwej postawy w najbliższym otoczeniu, rodzinie, zakładzie pracy, środowisku);
- utrzymanie abstynencji w okresie prowadzenia terapii (aktywizacja społeczna osób uzależnionych – wolontariat);
- inicjowanie procesu zmian w życiu osób uzależnionych (nabywanie podstawowych umiejętności kultury życia bez alkoholu oraz aktywizowanie osób uczestniczących w zajęciach i członków ich rodzin do wychodzenia z postawy biernej, m.in.: nauka pracy z komputerem prowadzona przez wolontariusza);
- integracja osób uzależnionych wraz z rodzinami (wspólne uczestnictwo w imprezach okolicznościowych, integracyjnych i kulturalnych oraz w wyjazdach terapeutycznych);
- podniesienie wiedzy i umiejętności pracy z osobami uzależnionymi i współuzależnionymi oraz z osobami dotkniętymi przemocą (udział w szkoleniach i warsztatach dotyczących przeciwdziałania przemocy w rodzinie, udział w debacie dotyczącej zjawiska przemocy);
- ergoterapia realizowana w ramach zadania.

#### Rok 2020

Miejski Ośrodek Pomocy Społecznej w Częstochowie, działając na rzecz mieszkańców miasta Częstochowy, podejmował interwencje w środowiskach zagrożonych przemocą. W 2020 r. podjęto 64 takie interwencje, w obszarze rewitalizacji – 24 interwencje.

Ponadto pracownicy socjalni wchodzący w skład grup roboczych powołanych przez Przewodniczącego Zespołu Interdyscyplinarnego ds. przeciwdziałania przemocy w rodzinie w mieście Częstochowie, w ramach realizacji procedury „Niebieskie Karty”, świadczyli pracę socjalną w 471 rodzinach, w obszarze rewitalizacji – w 111 rodzinach.

Działania mające na celu zapobieganie dalszemu stosowaniu przemocy w rodzinie podejmowane były na terenie miasta m.in. poprzez realizację programów korekcyjno-edukacyjnych dla osób stosujących przemoc w rodzinie i programów psychologiczno-terapeutycznych dla osób stosujących przemoc w rodzinie. Realizatorami programów byli: Ośrodek Pomocy Osobom z Problemami Alkoholowymi w Częstochowie oraz Stowarzyszenie ETOH. W 2020 r. Program korekcyjno-edukacyjny ukończyło 48 uczestników, z obszaru rewitalizacji – 14 uczestników. Program psychologiczno-terapeutyczny ukończyło 10 uczestników, z obszaru rewitalizacji – 3 uczestników.

#### **Podobszar I – Podjasnogórski**

- interwencje w środowiskach zagrożonych przemocą – 7 rodzin;

- praca socjalna w ramach realizacji procedury „Niebieskie Karty” –13 rodzin;
- program korekcyjno-edukacyjny dla osób stosujących przemoc w rodzinie – 4 osoby;
- program psychologiczno-terapeutyczny dla osób stosujących przemoc w rodzinie – 1 osoba.

#### **Podobszar II –Śródmiejski**

- interwencje w środowiskach zagrożonych przemocą – 4 rodziny;
- praca socjalna w ramach realizacji procedury „Niebieskie Karty” – 41 rodzin;
- program korekcyjno-edukacyjny dla osób stosujących przemoc w rodzinie – 3 osoby;
- program psychologiczno-terapeutyczny dla osób stosujących przemoc w rodzinie – 2 osoby.

#### **Podobszar III – Stare Miasto**

- interwencje w środowiskach zagrożonych przemocą – 3 rodziny;
- praca socjalna w ramach realizacji procedury „Niebieskie Karty” – 25 rodzin;
- program korekcyjno-edukacyjny dla osób stosujących przemoc w rodzinie – 2 osoby;
- program psychologiczno-terapeutyczny dla osób stosujących przemoc w rodzinie – 0 osób.

#### **Podobszar IV – Ostatni Grosz**

- interwencje w środowiskach zagrożonych przemocą – 3 rodziny;
- praca socjalna w ramach realizacji procedury „Niebieskie Karty” – 10 rodzin;
- program korekcyjno-edukacyjny dla osób stosujących przemoc w rodzinie – 3 osoby;
- program psychologiczno-terapeutyczny dla osób stosujących przemoc w rodzinie – 0 osób.

#### **Podobszar V – Raków**

- interwencje w środowiskach zagrożonych przemocą – 7 rodzin;
- praca socjalna w ramach realizacji procedury „Niebieskie Karty” – 22 rodziny;
- program korekcyjno-edukacyjny dla osób stosujących przemoc w rodzinie – 2 osoby;
- program psychologiczno-terapeutyczny dla osób stosujących przemoc w rodzinie – 0 osób.

#### Rok 2021

Miejski Ośrodek Pomocy Społecznej w Częstochowie, działając na rzecz mieszkańców miasta Częstochowy, podejmował interwencje w środowiskach zagrożonych przemocą. W 2021 r. podjęto ogółem 63 takie interwencje, w obszarze rewitalizacji – 19 interwencji.

Ponadto pracownicy socjalni wchodzący w skład grup roboczych powołanych przez Przewodniczącego Zespołu Interdyscyplinarnego ds. przeciwdziałania przemocy w rodzinie w mieście Częstochowie, w ramach realizacji procedury „Niebieskie Karty”, świadczyli pracę socjalną w 457 rodzinach, w obszarze rewitalizacji – w 119 rodzinach.

Działania mające na celu zapobieganie dalszemu stosowaniu przemocy w rodzinie podejmowane były na terenie miasta m.in. poprzez realizację programów korekcyjno-edukacyjnych dla osób stosujących przemoc w rodzinie i programów psychologiczno-terapeutycznych dla osób stosujących przemoc w rodzinie. Realizatorami programów byli: Ośrodek Pomocy Osobom z Problemami Alkoholowymi w Częstochowie oraz Stowarzyszenie ETOH. W 2021 r. Program korekcyjno-edukacyjny ukończyło 61 uczestników, z obszaru rewitalizacji – 17 uczestników. Program psychologiczno- terapeutyczny ukończyło 13 uczestników, obszaru rewitalizacji – 5 uczestników.

#### **Podobszar I – Podjasnogórski**

- interwencje w środowiskach zagrożonych przemocą – 5 rodzin;
- praca socjalna w ramach realizacji procedury „Niebieskie Karty” – 9 rodzin;
- program korekcyjno-edukacyjny dla osób stosujących przemoc w rodzinie – 4 osoby;
- -program psychologiczno-terapeutyczny dla osób stosujących przemoc w rodzinie – 2 osoby.

#### **Podobszar II –Śródmiejski**

- interwencje w środowiskach zagrożonych przemocą – 3 rodziny;
- praca socjalna w ramach realizacji procedury „Niebieskie Karty” – 43 rodziny;
- program korekcyjno-edukacyjny dla osób stosujących przemoc w rodzinie – 2 osoby;
- program psychologiczno-terapeutyczny dla osób stosujących przemoc w rodzinie – 1 osoba.

#### **Podobszar III – Stare Miasto**

- interwencje w środowiskach zagrożonych przemocą – 3 rodziny;
- praca socjalna w ramach realizacji procedury „Niebieskie Karty” – 14 rodzin;
- program korekcyjno-edukacyjny dla osób stosujących przemoc w rodzinie – 3 osoby;
- program psychologiczno-terapeutyczny dla osób stosujących przemoc w rodzinie – 1 osoba.

#### **Podobszar IV – Ostatni Grosz**

- interwencje w środowiskach zagrożonych przemocą – 3 rodziny;
- praca socjalna w ramach realizacji procedury „Niebieskie Karty” – 16 rodzin;
- program korekcyjno-edukacyjny dla osób stosujących przemoc w rodzinie – 4 osoby;
- program psychologiczno-terapeutyczny dla osób stosujących przemoc w rodzinie – 1 osoba.

#### **Podobszar V – Raków**

- interwencje w środowiskach zagrożonych przemocą – 5 rodzin;
- praca socjalna w ramach realizacji procedury „Niebieskie Karty” – 37 rodzin;
- program korekcyjno-edukacyjny dla osób stosujących przemoc w rodzinie – 4 osoby;
- program psychologiczno-terapeutyczny dla osób stosujących przemoc w rodzinie – 0 osób.

## **Zapobieganie przestępczości i poprawa bezpieczeństwa**

Działania w zakresie zapobiegania przestępczości i poprawa bezpieczeństwa na obszarze rewitalizacji prowadzą Policja i Straż Miejska w Częstochowie. Poniżej przedstawiono dane dotyczące szacunkowej liczby przestępstw stwierdzonych w 2020 i 2021 r. w poszczególnych podobszarach rewitalizacji.

### Rok 2020

Podobszar I – Podjasnogórski i Podobszar II – Śródmiejski: 757 przestępstwa.

Podobszar III – Stare Miasto: 502 przestępstwa.

Podobszar IV – Ostatni Grosz: 230 przestępstw.

Podobszar V – Raków: 183 przestępstwa.

Razem: 1 672 przestępstwa.

### Rok 2021

Podobszar I – Podjasnogórski i Podobszar II – Śródmiejski: 924 przestępstwa.

Podobszar III – Stare Miasto: 472 przestępstwa.

Podobszar IV – Ostatni Grosz: 275 przestępstw.

Podobszar V – Raków: 197 przestępstw.

Razem: 1 868 przestępstw.

### Rok 2020

Straż Miejska w ramach bieżących zadań kontynuowała realizację trzech głównych priorytetów, skierowanych na prowadzenie zdecydowanych działań w związku z wykroczeniami przeciwko porządkowi i spokojowi publicznemu, braku tolerancji dla nietrzeźwości oraz działań na rzecz poprawy czystości i estetyki miasta.

W 2020 r., ze względu na wprowadzony stan zagrożenia epidemią COVID-19, podejmowano działania mające na celu ochronę zdrowia mieszkańców oraz przestrzegania wprowadzonych obostrzeń, zakazów i nakazów. Poniżej przedstawiono najczęściej identyfikowane w 2020 r. zagrożenia względem bezpieczeństwa i porządku publicznego, wobec których podejmowane były interwencje Straży Miejskiej w poszczególnych podobszarach rewitalizacji.

### **Podobszar I – Podjasnogórski**

- obowiązujący od lutego 2020 r. stan zagrożenia epidemicznego w sposób znaczący wpłynął na zmniejszenie się ruchu pielgrzymkowego, w związku z czym zmniejszyła się liczba przypadków spożywania alkoholu w rejonach pawilonów VERITAS, a tym samym spadła związana z tym liczba przypadków zakłócania porządku publicznego oraz zanieczyszczania terenu;

- zakłócanie porządku publicznego przez osoby, najczęściej nietrzeźwe, w parkach podjasnogórskich, zwłaszcza przy Zagrodzie Włociańskiej w Parku Staszica;
- naruszanie przepisów prawa o ruchu drogowym w zakresie postoju pojazdów – szczególnie przy ul. Św. Barbary oraz ul. Klasztornej i Kordeckiego (w dniach świątecznych i związanych z kultem maryjnym)
- gromadzenie się osób spożywających alkohol przy punktach sprzedaży napojów alkoholowych szczególnie przy ul. 7 Kamienic oraz ul. O. Augustyna Kordeckiego 22/30;
- pozbywanie się nieczystości płynnych w sposób niezgodny z obowiązującymi przepisami regulaminu oraz ustawy o utrzymaniu czystości i porządku w gminach;
- prowadzenie handlu poza miejscami do tego wyznaczonymi (ze względu na ograniczenia przeciwepidemiczne, było mniej takich zdarzeń);
- pozostawianie pojazdów w stanie kwalifikującym je do usunięcia w trybie art. 50a ustawy z dnia 20 czerwca 1997 r. Prawo o ruchu drogowym (tzw. wraki pojazdów);
- zanieczyszczanie terenów ogólnodostępnych (np. ul. Św. Barbary od strony ul. Salomei);
- przebywanie bezdomnych w opuszczonych budynkach (np. przy ul. Św. Ludwika 1);
- spalanie różnego rodzaju odpadów w piecach domowych;
- prowadzenie handlu w sposób niezgodny z obowiązującymi przepisami;
- podjęto 668 interwencji.

#### **Podobszar II –Śródmiejski**

- pospolite wykroczenia popełniane przez uczestników imprez masowych organizowanych w rejonie Placu Biegańskiego;
- nieprawidłowe parkowanie pojazdów (szczególnie w ciągu Alei Najświętszej Maryi Panny, ul. Karola Szymanowskiego, ul. Marszałka Ferdynanda Focha i ul. Jasnogórskiej);
- umieszczanie ulotek, ogłoszeń i plakatów w miejscach do tego nieprzeznaczonych;
- zanieczyszczanie terenów ogólnodostępnych, niszczenie mienia publicznego (zwłaszcza Placu Biegańskiego, teren tzw. drogi wewnętrznej przy Domu Handlowym Megasam);
- nieusuwanie zanieczyszczeń spowodowanych przez psy na terenach zielonych oraz chodnikach;
- zakłócanie porządku publicznego i popełnianie pospolitych wykroczeń w okolicach barów i dyskoteki w III Alei Najświętszej Maryi Panny;
- wybryki nieobyczajne i spożywanie alkoholu w miejscach publicznych zabronionych przez ustawę o wychowaniu w trzeźwości;
- przebywanie bezdomnych w rejonie Placu Biegańskiego (klatki schodowe, strychy), dworca PKS, pasaży środkowego Alei Najświętszej Maryi Panny;



- porzucanie pojazdów i doprowadzanie do stanu, w którym kwalifikują się do usunięcia w trybie art. 50a ustawy z dnia 20 czerwca 1997r. Prawo o ruchu drogowym;
- niestosowanie się do wprowadzonych zakazów i nakazów podczas epidemii COVID-19;
- zanieczyszczania powietrza poprzez spalanie odpadów w piecach do ogrzewania mieszkań;
- podjęto 8 445 interwencji.

### **Podobszar III – Stare Miasto**

- uciążliwa obecność i zachowanie osób bezdomnych zwłaszcza w obrębie pl. Daszyńskiego oraz terenów wzdłuż wałów rzeki Warty;
- wyprowadzanie psów bez opieki i niewywiązywanie się z obowiązku sprzątnięcia po nich zanieczyszczeń;
- zanieczyszczania powietrza poprzez spalanie odpadów w piecach do ogrzewania mieszkań;
- zakłócanie porządku publicznego w rejonie ul. Piłsudskiego, ul. Katedralnej, Wilsona przy Filharmonii;
- tworzenie dzikich wysypisk odpadów w rejonie ul. Koziej i ul. Senatorskiej;
- nieprawidłowe parkowanie pojazdów na terenie dzielnicy;
- zanieczyszczanie ul. Piłsudskiego na wysokości punktów gastronomicznych;
- nie stosowanie się do wprowadzonych zakazów i nakazów podczas epidemii COVID-19, szczególnie na terenie Galerii Jurajskiej;
- podjęto 6 903 interwencje.

### **Podobszar IV – Ostatni Grosz**

- zakłócanie spokoju mieszkańcom, głównie bloków przy ul. Równoległej 38/40, ul. Szczytowej 23, ul. Górskiej 12/16, ul. Bardowskiego 21A, B, C i D przez gromadzenie się młodzieży oraz osób spożywających alkohol, dewastujących i niszczących zwłaszcza klatki schodowe;
- spożywanie alkoholu w miejscach zabronionych przez ustawę oraz w pobliżu miejsc jego sprzedaży (ul. Bardowskiego 42 i al. Niepodległości 27, 37, 41B, ul. Powstańców Śląskich 6);
- gromadzenie się osób bezdomnych na klatkach schodowych bloków przy ul. Równoległej, ul. Szczytowej, ul. Górskiej i al. Niepodległości (zgłoszenia mieszkańców i administracji);
- niszczenie elewacji budynków poprzez malowanie sprayem, tzw. „graffiti”;
- naruszanie przepisów utrzymania zwierząt domowych (brak nadzoru nad psami, nieusuwanie odchodów, w niektórych przypadkach brak szczepień przeciwko wściekliźnie);
- spożywanie alkoholu i zaśmiecanie terenu boiska szkolnego przez młodzież przy ul. Szczytowej 28/32 (Szkoła Podstawowa nr 8);

- spożywanie alkoholu, używanie wyrobów tytoniowych, narkotyków i dopalaczy przez młodzież przejawiającą objawy demoralizacji;
- naruszanie zasad parkowania i niszczenie zieleni przez kierowców (ul. Szczytowa 23, al. Niepodległości);
- pozostawianie na parkingach osiedlowych oraz w pasie drogowych pojazdów, które są nieużytkowane przez właścicieli (tzw. wraki pojazdów);
- pozbywanie się odpadów w sposób niezgodny z przepisami (spalanie śmieci w piecach centralnego ogrzewania);
- podjęto 1 626 interwencji.

#### **Podobszar V – Raków**

- spożywanie alkoholu w pobliżu miejsc jego sprzedaży (Aleja Pokoju 8 i 11, ul. Józefa Mireckiego 35, ul. Bolesława Limanowskiego 92, ul. Kazimierza Przerwy-Tetmajera 39, ul. Norberta Barlickiego 4, ul. Feliksa Perla, ul. Adama Asnyka, Skwer Junaków, Skwer przy ul. Józefa Gaczkowskiego, Plac Orłąt Lwowskich) a co za tym idzie zakłócanie porządku publicznego i zanieczyszczanie terenu;
- sprzedaż substancji psychoaktywnych tzw. „dopalaczy”, spożywanie alkoholu w miejscach publicznych (zakłócanie spokoju mieszkańców i ciszy nocnej, niszczenie mienia i dewastacja) w rejonie Alei Pokoju, ul. Dra Ludwika Zamenhofs, ul. Teofila Lenartowicza;
- niszczenie elewacji budynków, przystanków MPK, ekranów dźwiękochłonnych i wiaduktów poprzez malowanie sprayem, tzw. graffiti”;
- spożywanie alkoholu i zaśmiecanie terenu boiska szkolnego przez młodzież przy Alei Wojska Polskiego 130 (Szkoła Podstawowa nr 17);
- przebywanie osób bezdomnych na klatkach schodowych i w piwnicach bloków (szczególnie w okresie zimowym);
- naruszanie przepisów utrzymania zwierząt domowych (brak nadzoru nad psami, nieusuwanie zanieczyszczeń po nich, uchylanie się od obowiązku szczepienia psów przeciwko wściekliznie);
- pozostawianie na parkingach osiedlowych oraz w pasie drogowym pojazdów nieużytkowanych przez ich właścicieli;
- naruszanie przepisów dotyczących parkowania pojazdów;
- naruszanie przepisów przez pieszych (przechodzenie w miejscach do tego niewyznaczonych, na czerwonym świetle i przez torowisko tramwajowe);
- pozbywanie się odpadów w sposób niezgodny z przepisami (spalanie śmieci w piecach centralnego ogrzewania);
- podjęto 1 559 interwencji.

W 2020 r. Straż Miejska podjęła łącznie 31 225 interwencji, w tym 19 201 w podobszarach rewitalizacji.

W związku ze zidentyfikowanymi zagrożeniami Straż stale współpracowała ze Stowarzyszeniem Pomocy Dzieciom „Skrawek Nieba”, prowadząc w placówkach oświatowych i wsparcia dziennego dla dzieci i młodzieży z obszaru rewitalizacji działalność profilaktyczno-edukacyjno-wychowawczą o poniżej przedstawionej tematyce.

#### **Podobszar I – Podjasnogórski**

Szkoła Podstawowa nr 29, ul. Św. Rocha 221 (85 uczestników). Tematyka:

- Odpowiedzialność prawna nieletnich;
- Zachowania ryzykowne i niebezpieczne w przestrzeni publicznej (alkoholizm, narkomania, nowe substancje psychoaktywne);
- Cyberprzemoc;
- Mój przyjaciel REX.

#### **Podobszar III – Stare Miasto**

Świetlica Socjoterapeutyczna „Skrawek Nieba”, ul. Krakowska 80 (36 uczestników). Tematyka:

- Zachowania ryzykowne i niebezpieczne w przestrzeni publicznej (alkoholizm, narkomania, nowe substancje psychoaktywne);
- Mój przyjaciel REX;
- Odpowiedzialność prawna nieletnich;
- Stop przemocy w szkole i domu;
- Cyberprzemoc;

Bricks 4 Kidz, ul. Tomasz Wilsona 30 (25 uczestników). Tematyka:

- Rola i zadania straży miejskich i gminnych w systemie bezpieczeństwa;
- Umiem segregować śmieci;
- Dbam o swoje środowisko - stop smog;
- Zagrożenia w przestrzeni publicznej na przykładzie zapisów monitoringu wizyjnego.

#### **Podobszar IV – Ostatni Grosz**

Miejskie Przedszkole nr 41, ul. Powstańców Śląskich (80 uczestników). Tematyka:

- Profilaktyka uzależnień (alkohol, nikotyna, narkotyki, nowe substancje psychoaktywne);
- Odpowiedzialność prawna nieletnich;
- Bezpieczna droga do szkoły;
- Mój przyjaciel REX.

Ponadto Straż Miejska stale współpracowała i cyklicznie uczestniczyła w działaniach Partnerstwa na Rzecz Aktywności Lokalnej w poszczególnych podobszarach rewitalizacji, zwłaszcza w dzielnicach Raków i Stare Miasto. Celem głównym tych spotkań było pochylenie się nad najbardziej uciążliwymi problemami dotyczącymi społeczności lokalną w poszczególnych obszarach oraz wspólne poszukiwanie kierunków i sposobów ich rozwiązań.

#### Rok 2021

Straż Miejska w ramach bieżących zadań kontynuowała realizację trzech głównych priorytetów, skierowanych na prowadzenie zdecydowanych działań w związku z wykroczeniami przeciwko porządkowi i spokojowi publicznemu, braku tolerancji dla nietrzeźwości oraz działań na rzecz poprawy czystości i estetyki miasta.

W 2021 r., ze względu na stan pandemii COVID-19, kontynuowano działania mające na celu ochronę zdrowia mieszkańców oraz przestrzegania wprowadzonych przepisów przeciwepidemicznych. Poniżej przedstawiono najczęściej identyfikowane w 2020 r. zagrożenia względem bezpieczeństwa i porządku publicznego, wobec których podejmowane były interwencje Straży Miejskiej w poszczególnych podobszarach rewitalizacji.

#### **Podobszar I – Podjasnogórski**

- gromadzenie się nietrzeźwych osób bezdomnych zakłócających porządek publiczny przy Zagrodzie Włociańskiej w Parku Staszica;
- naruszanie przepisów prawa o ruchu drogowym w zakresie ruchu pieszych i rowerzystów – zwłaszcza w rejonie ul. Klasztornej i 7 Kamienic;
- obowiązujący od lutego 2020 r. stan zagrożenia epidemicznego w sposób znaczący wpłynął na zmniejszenie się ruchu pielgrzymkowego, a tym samym spadła związana z tym liczba przypadków zakłócania porządku publicznego oraz zanieczyszczania terenu;
- postój i zatrzymywanie pojazdów niezgodnie z warunkami prawa o ruchu drogowym – szczególnie przy ul. O. Augustyna Kordeckiego i 7 Kamienic (w dniach świątecznych i związanych z kultem maryjnym);
- gromadzenie się osób spożywających alkohol przy punktach sprzedaży napojów alkoholowych, szczególnie przy ul. Św. Jadwigi 60/62;
- spalanie odpadów w piecach domowych;
- prowadzenie handlu poza miejscami do tego wyznaczonymi (ze względu na ograniczenia przeciwepidemiczne, było mniej takich zdarzeń);
- nanoszenie zanieczyszczeń na drogi publiczne (np. ul. Zygmunta Noskowskiego);
- przebywanie bezdomnych w opuszczonych budynkach (np. przy ul. Św. Barbary 2);

- pozbywanie się nieczystości płynnych w sposób niezgodny z obowiązującymi przepisami regulaminu oraz ustawy o utrzymaniu czystości i porządku w gminach;
- podjęto 799 interwencji.

#### **Podobszar II –Śródmiejski**

- zakłócanie porządku publicznego i popełnianie pospolitych wykroczeń w rejonie II i III Alei Najświętszej Maryi Panny;
- wybryki nieobyczajne i spożywanie alkoholu w miejscach publicznych zabronionych przez ustawę o wychowaniu w trzeźwości;
- niestosowanie się do wprowadzonych zakazów i nakazów podczas epidemii COVID-19;
- zanieczyszczania powietrza poprzez spalanie odpadów w piecach do ogrzewania mieszkań;
- przebywanie bezdomnych w rejonie Placu Biegańskiego, ciągu Alei Najświętszej Maryi Panny;
- porzucanie pojazdów i doprowadzanie do stanu, w którym kwalifikują się do usunięcia w trybie art. 50a ustawy z dnia 20 czerwca 1997 r. Prawo o ruchu drogowym;
- pospolite wykroczenia popełniane przez uczestników imprez masowych organizowanych w rejonie Placu Biegańskiego;
- nieprawidłowe parkowanie pojazdów w rejonach wskazywanych szczególnie przez Miejski Zarząd Dróg w Częstochowie;
- zanieczyszczanie terenów ogólnodostępnych (zwłaszcza okolic pl. Biegańskiego, tzw. drogi wewnętrznej przy Domu Handlowym Megasam);
- nieusuwanie zanieczyszczeń spowodowanych przez psy na terenach zielonych oraz chodnikach;
- wybryki nieobyczajne i spożywanie alkoholu w miejscach publicznych zabronionych przez ustawę o wychowaniu w trzeźwości;
- podjęto 9 065 interwencji.

#### **Podobszar III – Stare Miasto**

- uciążliwa obecność i zachowanie osób bezdomnych zwłaszcza w rejonie Placu Daszyńskiego oraz terenów wzdłuż wałów rzeki Warty;
- wyprowadzanie psów bez opieki i niewywiązywanie się z obowiązku sprzątnięcia po nich zanieczyszczeń (Plac Papieża Jana Pawła II, ul. Krakowska, ul. Marszałka Józefa Piłsudskiego i tereny nad Wartą);
- palenie papierosów w miejscach zabronionych ustawą (place zabaw, przystanki autobusowe itp.);
- zanieczyszczania powietrza poprzez spalanie odpadów w piecach do ogrzewania mieszkań;
- uciążliwości powodowane przebywaniem osób nietrzeźwych w rejonie ul. Katedralnej, Placu Papieża Jana Pawła II, ul. Ogrodowej, Placu Ignacego Daszyńskiego;

- zakłócanie porządku publicznego w rejonie ul. Marszałka Józefa Piłsudskiego, ul. Katedralnej, ul. Warszawskiej i dworca PKP;
- tworzenie dzikich wysypisk odpadów w rejonie ul. Koziej i ul. Senatorskiej;
- nieprawidłowe parkowanie pojazdów, zwłaszcza w rejonie Placu Ignacego Daszyńskiego, ul. Warszawskiej, ul. Nadrzecznej, ul. Żabiej, ul. Garncarskiej;
- gromadzenie się osób spożywających alkohol w okolicach punktów jego sprzedaży;
- zanieczyszczanie ul. Marszałka Józefa Piłsudskiego na wysokości punktów gastronomicznych;
- niestosowanie się do wprowadzonych zakazów i nakazów podczas epidemii COVID-19;
- podjęto 7 224 interwencje.

#### **Podobszar IV – Ostatni Grosz**

- zakłócanie spokoju mieszkańcom, głównie bloków przy ul. Równoległej 38/40, ul. Szczytowej 23, ul. Górskiej 12/16, ul. Bardowskiego 21A, B, C i D oraz ul. Prostej 20 przez gromadzenie się młodzieży oraz osób spożywających alkohol, dewastujących i niszczących zwłaszcza klatki schodowe;
- spożywanie alkoholu w miejscach zabronionych przez ustawę oraz w pobliżu miejsc jego sprzedaży (ul. Piotra Bardowskiego 42 i Alei Niepodległości 27, 37, 41B, ul. Powstańców Śląskich 6);
- gromadzenie się osób bezdomnych na klatkach schodowych bloków przy ul. Równoległej, ul. Szczytowej, ul. Górskiej i Alei Niepodległości (zgłoszenia mieszkańców i administracji);
- niszczenie elewacji budynków poprzez malowanie sprayem, tzw. „graffiti”;
- naruszanie przepisów utrzymania zwierząt domowych (brak nadzoru nad psami, nieusuwanie odchodów, w niektórych przypadkach brak szczepień przeciwko wściekliznie);
- spożywanie alkoholu i zaśmiecanie terenu boiska szkolnego przez młodzież przy ul. Szczytowej 28/32 (Szkoła Podstawowa nr 8);
- spożywanie alkoholu, używanie wyrobów tytoniowych, narkotyków i dopalaczy przez młodzież przejawiającą objawy demoralizacji;
- naruszanie zasad parkowania i niszczenie zieleni przez kierowców (ul. Szczytowa 23, Aleja Niepodległości);
- pozostawianie na parkingach osiedlowych oraz w pasie drogowym pojazdów, które są nieużytkowane przez właścicieli (tzw. wraki pojazdów);
- pozbywanie się odpadów w sposób niezgodny z przepisami (spalanie śmieci w piecach centralnego ogrzewania);
- podjęto 1 666 interwencji.

### **Podobszar V – Raków**

- spożywanie alkoholu w pobliżu miejsc jego sprzedaży (Aleja Pokoju 11, ul. Józefa Mireckiego 35, ul. Bolesława Limanowskiego 92, ul. Kazimierza Przerwy-Tetmajera 39, ul. Norberta Barlickiego 4, ul. Feliksa Perla, ul. Adama Asnyka, Skwer Junaków, Plac Orłąt Lwowskich), a co za tym idzie zakłócanie porządku publicznego i zanieczyszczanie terenu;
- sprzedaż substancji psychoaktywnych tzw. „dopalaczy”, spożywanie alkoholu w miejscach publicznych (zakłócanie spokoju mieszkańców i ciszy nocnej, niszczenie mienia i dewastacja) w rejonie Alei Pokoju, ul. Dra Ludwika Zamenhofs, ul. Teofila Lenartowicza;
- niszczenie elewacji budynków, przystanków MPK, ekranów dźwiękochłonnych i wiaduktów poprzez malowanie sprayem, tzw. graffiti”;
- spożywanie alkoholu i zaśmiecanie terenu boiska szkolnego przez młodzież przy Alei Wojska Polskiego 130 (Szkoła Podstawowa nr 17);
- przebywanie osób bezdomnych na klatkach schodowych i w piwnicach bloków (szczególnie w okresie zimowym);
- naruszanie przepisów utrzymania zwierząt domowych (brak nadzoru nad psami, nieusuwanie zanieczyszczeń po nich, uchylanie się od obowiązku szczepienia psów przeciwko wściekliznie);
- pozostawianie na parkingach osiedlowych oraz w pasie drogowym pojazdów nieużytkowanych przez ich właścicieli;
- naruszanie przepisów dotyczących parkowania pojazdów;
- naruszanie przepisów przez pieszych (przechodzenie w miejscach do tego niewyznaczonych, na czerwonym świetle i przez torowisko tramwajowe);
- pozbywanie się odpadów w sposób niezgodny z przepisami (spalanie śmieci w piecach centralnego ogrzewania);
- podjęto 2 402 interwencje.

W 2021 r. Straż Miejska podjęła łącznie 31 424 interwencje, w tym 21 156 w podobszarach rewitalizacji. W związku z wyżej zidentyfikowanymi zagrożeniami Straż stale współpracowała ze Stowarzyszeniem Pomocy Dzieciom „Skrawek Nieba”, prowadząc w placówkach oświatowych i wsparcia dziennego dla dzieci i młodzieży z obszaru rewitalizacji działalność profilaktyczno-edukacyjno-wychowawczą o poniżej przedstawionej tematyce.

### **Podobszar I – Podjasnogórski**

W 2021 r., w związku z obowiązującymi obostrzeniami pandemicznymi, w szkołach i placówkach opieki pozaszkolnej w podobszarze I – Podjasnogórski nie realizowano zajęć/programów profilaktycznych.

### **Podobszar II – Śródmiejski**

Szkoła Podstawowa nr 14, ul. Jerzego Waszyngtona 62 (80 uczestników). Tematyka:

- Zachowania ryzykowne i niebezpieczne w przestrzeni publicznej (alkoholizm, narkomania, nowe substancje psychoaktywne);
- Bezpieczeństwo na drodze i w domu;
- Zachowania wobec agresji psa.

### **Podobszar III – Stare Miasto**

Świetlica Socjoterapeutyczna „Skrawek Nieba”, ul. Krakowska 80 (36 uczestników). Tematyka:

- Zachowania ryzykowne i niebezpieczne w przestrzeni publicznej (alkoholizm, narkomania, nowe substancje psychoaktywne);
- Mój przyjaciel REX;
- Odpowiedzialność prawna nieletnich;
- Stop przemocy w szkole i domu;
- Cyberprzemoc;

Zespół Szkół, ul. Targowa 29 (70 uczestników). Tematyka:

- Zachowania ryzykowne i niebezpieczne w przestrzeni publicznej (alkoholizm, narkomania, nowe substancje psychoaktywne);
- Odpowiedzialność prawna nieletnich;
- Bezpieczeństwo na drodze i w domu;
- Zachowanie wobec agresji psa.

### **Podobszar IV – Ostatni Grosz**

Szkoła Podstawowa nr 8, ul. Szczytowa 28/30 (150 uczestników). Tematyka:

- Bezpieczeństwo na drodze i w domu;
- Zachowania wobec agresji psa;
- Profilaktyka uzależnień (alkohol, nikotyna, narkotyki, nowe substancje psychoaktywne);
- Odpowiedzialność prawna nieletnich.

Ponadto Straż Miejska stale współpracowała i cyklicznie uczestniczyła w działaniach Partnerstwa na Rzecz Aktywności Lokalnej w poszczególnych podobszarach rewitalizacji, zwłaszcza w dzielnicach Raków i Stare Miasto. Celem głównym tych spotkań było pochylenie się nad najbardziej uciążliwymi problemami dotyczącymi społeczność lokalną w poszczególnych obszarach oraz wspólne poszukiwanie kierunków i sposobów ich rozwiązań.





programem rewitalizacji (w tym doradztwo, szkolenia i animacja) oraz organizacje pozarządowe i inne organizacje działające w ramach partnerstw. Umowa na realizację projektu wygasa 30.11.2023 r.

JOWES posiada akredytację Ministerstwa Rodziny i Polityki Społecznej do lipca 2022 r.

Projekt „Centrum Usług Rozwojowych w województwie śląskim. Wsparcie na rzecz małych i średnich przedsiębiorstw i ich pracowników” oraz „Usługi rozwojowe dla MŚP”.

Wsparcie kierowane było wyłącznie do mikro-, małych i średnich przedsiębiorstw oraz ich pracowników i kadry zarządzającej. W szczególności skoncentrowano na następujących grupach docelowych i usługach rozwojowych: pracownikach powyżej 50. roku życia, pracownikach o niskich kwalifikacjach, przedsiębiorstwach wysokiego wzrostu oraz na usługach rozwojowych mających na celu zdobycie lub potwierdzenie kwalifikacji.

Projekt realizowany był w podobszarach I, II, III i V.

### **Wsparcie w zakresie aktywizacji zawodowej**

Powiatowy Urząd Pracy realizował programy i projekty skierowane do osób bezrobotnych z terenu miasta Częstochowy i powiatu częstochowskiego. Projekty te nie były adresowane wyłącznie do obszarów rewitalizacji, jednak swoim wsparciem je obejmowały.

#### Rok 2020

#### Projekty współfinansowane ze środków Europejskiego Funduszu Społecznego

Projekt pn. „Aktywizacja osób młodych pozostających bez pracy w Mieście Częstochowa i powiecie częstochowskim (IV)”

Projekt współfinansowany był przez Unię Europejską ze środków Europejskiego Funduszu Społecznego w ramach Programu Operacyjnego Wiedza Edukacja Rozwój, Oś priorytetowa I Osoby młode na rynku pracy, Działanie 1.1 Wsparcie osób pozostających bez pracy na regionalnym rynku pracy – projekty pozakonkursowe, Poddziałanie 1.1.1 Wsparcie udzielane z Europejskiego Funduszu Społecznego. Głównym celem projektu było zwiększenie możliwości zatrudnienia osób młodych do 29. roku życia, pozostających bez pracy w Mieście Częstochowa i powiecie częstochowskim.

Wsparcie w ramach projektu skierowane było do uczestników/czek (min. 60% kobiet) w wieku 18-29 lat (które nie ukończyły 30. roku życia na dzień rozpoczęcia udziału w projekcie), w tym osób z niepełnosprawnościami, zarejestrowanych w Powiatowym Urzędzie Pracy w Częstochowie jako bezrobotne, spośród których co najmniej:

- 80% stanowiły osoby, które nie uczestniczyły w kształceniu i szkoleniu (tzw. młodzież NEET), zgodnie z definicją osoby z kategorii NEET przyjętą w POWER 2014-2020,
- 40% stanowiły osoby znajdujące się w trudnej sytuacji na rynku pracy, tj. osoby z niepełnosprawnościami, długotrwale bezrobotne, o niskich kwalifikacjach.

Osobą z kategorii NEET jest osoba, która spełnia łącznie trzy następujące warunki: nie pracuje (jest osobą bezrobotną), nie kształci się (nie uczestniczy w kształceniu formalnym w trybie stacjonarnym), nie szkoli się (nie uczestniczy w pozaszkolnych zajęciach mających na celu uzyskanie, uzupełnienie lub doskonalenie umiejętności i kwalifikacji zawodowych lub ogólnych, potrzebnych do wykonywania pracy; w procesie oceny, czy dana osoba się nie szkoli, a co za tym idzie kwalifikuje się do kategorii NEET, należy zweryfikować, czy brała ona udział w tego typu formie aktywizacji, finansowanej ze środków publicznych, w okresie ostatnich 4 tygodni).

Projekt skierowany był w pierwszej kolejności do osób w trudnej sytuacji na rynku pracy, tj.:

- osób z niepełnosprawnościami,
- osób długotrwale bezrobotnych (w przypadku osób poniżej 25. roku życia osobami długotrwale bezrobotnymi są osoby bezrobotne nieprzerwanie przez okres ponad 6 miesięcy, natomiast w przypadku osób w wieku 25 lat lub więcej – osoby bezrobotne nieprzerwanie przez okres ponad 12 miesięcy). Do okresu bezrobocia zalicza się również okres pozostawania bez pracy przed rejestracją w urzędzie,
- osób o niskich kwalifikacjach (osoby posiadające wykształcenie na poziomie do ISCED 3 włącznie tj.: ISCED 1 – osoby z wykształceniem podstawowym, ISCED 2 - osoby z wykształceniem średnim I stopnia – gimnazjum, ISCED 3 – osoby z wykształceniem na poziomie ponadgimnazjalnym – liceum, technikum, szkoła zawodowa).

W ramach projektu wymagane było zapewnienie osobom do 25. roku życia w okresie czterech miesięcy od rejestracji wysokiej jakości oferty zatrudnienia, dalszego kształcenia, przyuczenia do zawodu lub stażu. Projekt zakładał osiągnięcie określonej efektywności zatrudnieniowej.

W 2020 r. w ramach projektu jego uczestnicy zostali objęci kompleksowym wsparciem w postaci:

- opracowania lub aktualizacji Indywidualnego Planu Działania – 339 osób,
- pośrednictwa pracy lub poradnictwa zawodowego – 339 osób,
- staży – 179 osób,
- jednorazowych środków na podjęcie działalności gospodarczej – 80 osób,
- bonów na zasiedlenie – 18 osób,
- refundacji kosztów wyposażenia lub doposażenia stanowiska pracy – 32 osoby,
- prac interwencyjnych – 30 osób.

Wartość projektu w 2020 r.: 3 719 576,52 zł.

Termin realizacji: 01.01.2019 r. – 30.06.2021 r. W okresie od 01.01.2021 r. do 30.06.2021 r. projekt dotyczył wyłączenie wsparcia finansowego określonego w tzw. Tarczy antykryzysowej.

Projekt pn.: „Aktywizacja osób bezrobotnych w wieku 30+ zarejestrowanych w Powiatowym Urzędzie Pracy w Częstochowie (IV)”

Projekt współfinansowany przez Unię Europejską ze środków Europejskiego Funduszu Społecznego w ramach Programu Operacyjnego Województwa Śląskiego na lata 2014-2020, Oś Priorytetowa VII, Działanie 7.2. Głównym celem projektu jest zwiększenie możliwości zatrudnienia osób w wieku 30+, pozostających bez pracy, zarejestrowanych w Powiatowym Urzędzie Pracy w Częstochowie należących co najmniej do jednej z poniższych grup:

- kobiet;
- osób powyżej 50. roku życia;
- osób z niepełnosprawnościami;
- osób długotrwale bezrobotnych;
- osób o niskich kwalifikacjach.

Udzielanie wsparcia w postaci usług i instrumentów rynku pracy poprzedzone zostało pogłębioną analizą umiejętności, predyspozycji i problemów zawodowych danego uczestnika projektu, m.in. poprzez opracowanie lub aktualizację Indywidualnego Planu Działania. Analiza ta pozwoliła na dopasowanie formy wsparcia w taki sposób, aby odpowiadała ona na rzeczywiste potrzeby uczestników projektu. Każdy uczestnik projektu był objęty usługą pośrednictwa pracy lub poradnictwa zawodowego.

W ramach projektu „Aktywizacja osób bezrobotnych w wieku 30+ zarejestrowanych w Powiatowym Urzędzie Pracy w Częstochowie (IV)” były wdrożone poniższe formy wsparcia:

- pośrednictwo pracy lub poradnictwo zawodowe;
- staże;
- jednorazowe środki na podjęcie działalności gospodarczej;
- refundacja kosztów wyposażenia lub doposażenia stanowiska pracy,
- prace interwencyjne.

W 2020 r. program został skierowany do 532 osób powyżej 30. roku życia. Aktywizacją objęto 232 osoby w ramach staży, 95 osób w ramach refundacji kosztów wyposażenia i doposażenia stanowiska pracy, 140 osób w ramach jednorazowych środków na podjęcie działalności gospodarczej, 65 osób w ramach prac interwencyjnych.

Wartość projektu w 2020 r.: 4 419 126,14 zł.

Termin realizacji projektu: 01.01.2019 r. – 31.12.2022 r.

Programy i projekty finansowane ze środków Funduszu Pracy

Program specjalny pn. „Pomocna dłoń”

Program skierowany został do bezrobotnych zarejestrowanych w Powiatowym Urzędzie Pracy w Częstochowie oraz Gminnym Centrum Pracy w Koniecpolu. Objęto nim 36 osób. W ramach programu realizowano następujące formy wsparcia:

- usługę doradztwa zawodowego realizowaną przez doradców zawodowych z Powiatowego Urzędu Pracy w Częstochowie – usługa skierowana do wszystkich uczestników programu specjalnego;
- podjęcie zatrudnienia przez okres do 6 miesięcy w ramach prac interwencyjnych;
- wypłatę przez okres do 6 miesięcy dodatku wyrównawczego w wysokości 200,00 zł miesięcznie za każdy przepracowany miesiąc bez absencji chorobowej, urlopów bezpłatnych, postojowych, urlopów macierzyńskich i ojcowskich.

Wartość programu: 212 400,00 zł.

Termin realizacji programu: 17.01.2020 r. – 31.12.2020 r.

Program specjalny pn. „Aktywny rozwój zawodowy”

Program skierowany został do bezrobotnych zarejestrowanych w Powiatowym Urzędzie Pracy w Częstochowie oraz Gminnym Centrum Pracy w Koniecpolu. Objęto nim 21 osób. W ramach programu realizowano następujące formy wsparcia:

- usługę doradztwa zawodowego realizowaną przez doradców zawodowych z Powiatowego Urzędu Pracy w Częstochowie – usługa skierowana do wszystkich uczestników programu specjalnego;
- podjęcie zatrudnienia w ramach robót publicznych organizowanych przez organizacje pozarządowe lub gminy powiatu częstochowskiego;
- wypłatę przez okres do 6 miesięcy dodatku wyrównawczego w wysokości 200,00 zł miesięcznie za każdy przepracowany miesiąc bez absencji chorobowej, urlopów bezpłatnych, postojowych, urlopów macierzyńskich i ojcowskich.

Wartość programu: 208 700,00 zł.

Termin realizacji programu: 27.01.2020 r. – 31.12.2020 r.

## Rok 2021

### Projekty współfinansowane ze środków Europejskiego Funduszu Społecznego

Projekt pn.: „Aktywizacja osób bezrobotnych w wieku 30+ zarejestrowanych w Powiatowym Urzędzie Pracy w Częstochowie (IV)”

Projekt współfinansowany jest przez Unię Europejską ze środków Europejskiego Funduszu Społecznego w ramach Programu Operacyjnego Województwa Śląskiego na lata 2014-2020, Oś Priorytetowa VII, Działanie 7.2.

Głównym celem projektu było zwiększenie możliwości zatrudnienia osób w wieku 30+, pozostających bez pracy, zarejestrowanych w Powiatowym Urzędzie Pracy w Częstochowie należących co najmniej do jednej z poniższych grup:

- kobiet;
- osób powyżej 50. roku życia;
- osób z niepełnosprawnościami;
- osób długotrwale bezrobotnych;
- osób o niskich kwalifikacjach;

Udzielanie wsparcia w postaci usług i instrumentów rynku pracy poprzedzone zostało pogłębioną analizą umiejętności, predyspozycji i problemów zawodowych danego uczestnika projektu, m.in. poprzez opracowanie lub aktualizację Indywidualnego Planu Działania. Analiza ta pozwoliła na dopasowanie formy wsparcia w taki sposób, aby odpowiadała ona na rzeczywiste potrzeby uczestników projektu. Każdy uczestnik projektu był objęty usługą pośrednictwa pracy lub poradnictwa zawodowego.

W ramach projektu „Aktywizacja osób bezrobotnych w wieku 30+ zarejestrowanych w Powiatowym Urzędzie Pracy w Częstochowie (IV)” były wdrożone poniższe formy wsparcia:

- pośrednictwo pracy lub poradnictwo zawodowe;
- staże;
- jednorazowe środki na podjęcie działalności gospodarczej;
- refundacja kosztów wyposażenia lub doposażenia stanowiska pracy,
- prace interwencyjne.

W 2021 r. program został skierowany do 489 osób powyżej 30. roku życia. Aktywizacją objęto 219 osób w ramach staży, 80 osób w ramach refundacji kosztów wyposażenia i doposażenia stanowiska pracy, 130 osób w ramach jednorazowych środków na podjęcie działalności gospodarczej, 60 osób w ramach prac interwencyjnych.

Wartość projektu w 2021 r.: 7 063 560,15 zł.

Termin realizacji projektu: 01.01.2019 r. – 31.12.2022 r.

Projekt pn.: „Aktywizacja osób młodych pozostających bez pracy w Mieście Częstochowa i powiecie częstochowskim (V)”

Projekt współfinansowany przez Unię Europejską ze środków Europejskiego Funduszu Społecznego w ramach Programu Operacyjnego Wiedza Edukacja Rozwój, Oś priorytetowa I Rynek pracy otwarty dla wszystkich, Działanie 1.1 Wsparcie osób młodych pozostających bez pracy na regionalnym rynku pracy – projekty pozakonkursowe, Poddziałanie 1.1.1 Wsparcie udzielane z Europejskiego Funduszu Społecznego.

Głównym celem projektu jest zwiększenie możliwości zatrudnienia osób młodych do 29. roku życia pozostających bez pracy w Mieście Częstochowa i powiecie częstochowskim.

Wsparcie w ramach projektu skierowane było do osób (min. 60% kobiet) w wieku 18-29 lat (które nie ukończyły 30. roku życia na dzień rozpoczęcia udziału w projekcie), w tym osób z niepełnosprawnościami, zarejestrowanych w Powiatowym Urzędzie Pracy w Częstochowie jako bezrobotne, spośród których co najmniej:

- 80% stanowiły osoby, które nie uczestniczyły w kształceniu i szkoleniu (tzw. młodzież NEET), zgodnie z definicją osoby z kategorii NEET przyjętą w POWER 2014-2020,
- 40% stanowiły osoby znajdujące się w trudnej sytuacji na rynku pracy, tj. osoby z niepełnosprawnościami, długotrwale bezrobotne, o niskich kwalifikacjach.

Osobą z kategorii NEET jest osoba, która spełnia łącznie trzy następujące warunki, czyli nie pracuje (jest osobą bezrobotną), nie kształci się (nie uczestniczy w kształceniu formalnym w trybie stacjonarnym), nie szkoli się (nie uczestniczy w pozaszkolnych zajęciach mających na celu uzyskanie, uzupełnienie lub doskonalenie umiejętności i kwalifikacji zawodowych lub ogólnych, potrzebnych do wykonywania pracy; w procesie oceny, czy dana osoba się nie szkoli, a co za tym idzie kwalifikuje się do kategorii NEET, należy zweryfikować, czy brała ona udział w tego typu formie aktywizacji, finansowanej ze środków publicznych, w okresie ostatnich 4 tygodni). Kształcenie formalne w trybie stacjonarnym rozumiane jest jako kształcenie w systemie szkolnym na poziomie szkoły podstawowej, szkoły ponadpodstawowej, szkoły ponadgimnazjalnej, jak również kształcenie na poziomie wyższym w formie studiów wyższych lub doktoranckich realizowanych w trybie dziennym.

Projekt skierowany jest w pierwszej kolejności do osób w trudnej sytuacji na rynku pracy, tj.:

- osób z niepełnosprawnościami,
- osób długotrwale bezrobotnych (w przypadku osób poniżej 25. roku życia osobami długotrwale bezrobotnymi są osoby bezrobotne nieprzerwanie przez okres ponad 6 miesięcy, natomiast w przypadku osób w wieku 25 lat lub więcej – osoby bezrobotne nieprzerwanie przez okres ponad 12 miesięcy). Do okresu bezrobocia zalicza się również okres pozostawania bez pracy przed rejestracją w urzędzie,

- osób o niskich kwalifikacjach (osoby posiadające wykształcenie na poziomie do ISCED 3 włącznie tj. osoby z wykształceniem podstawowym, gimnazjalnym, ponadgimnazjalnym, ponadpodstawowym).

Zapewniano również możliwość skorzystania ze wsparcia byłym uczestnikom projektów z zakresu włączenia społecznego realizowanych w ramach celu tematycznego 9 w RPO.

W ramach projektu wymagane jest zapewnienie uczestnikom w okresie czterech miesięcy od dnia przystąpienia do projektu wysokiej jakości oferty zatrudnienia, dalszego kształcenia, przyuczenia do zawodu lub stażu. Projekt zakłada osiągnięcie określonej efektywności zatrudnieniowej.

W 2021 r. w ramach projektu jego uczestnicy zostali objęci wsparciem w postaci:

- opracowania lub aktualizacji Indywidualnego Planu Działania – 420 osób,
- pośrednictwo pracy lub poradnictwo zawodowe – 420 osób,
- staży – 260 osób,
- jednorazowych środków na podjęcie działalności gospodarczej – 79 osób,
- refundacji kosztów wyposażenia lub doposażenia stanowiska pracy – 50 osób
- prac interwencyjnych – 31 osób.

Wartość projektu w 2021 r.: 6 593 989,93 zł.

Termin realizacji: 01.01.2021 r. – 31.12.2022 r.

#### Programy i projekty finansowane ze środków Funduszu Pracy

Program specjalny pn. „Blżej rynku pracy”

Program został skierowany do bezrobotnych zarejestrowanych w Powiatowym Urzędzie Pracy w Częstochowie oraz Gminnym Centrum Pracy w Koniecpolu. Programem objęto 73 osoby.

W ramach programu specjalnego przewidziano następujące formy wsparcia:

- usługę doradztwa zawodowego realizowaną przez doradców zawodowych Powiatowego Urzędu Pracy w Częstochowie w formie indywidualnej usługi poradnictwa zawodowego,
- podjęcie zatrudnienia przez uczestników Programu specjalnego przez okres do 6 miesięcy w ramach robót publicznych – usługa skierowana do wszystkich uczestników Programu specjalnego,
- wypłatę przez okres do 6 miesięcy dodatku wyrównawczego w wysokości 300,00 zł miesięcznie za każdy cały przepracowany miesiąc bez absencji chorobowej, urlopów bezpłatnych, postojowych, urlopów macierzyńskich i ojcowskich - usługa skierowana do wszystkich uczestników programu specjalnego.

Wartość programu specjalnego: 873 890 zł.

Termin realizacji programu specjalnego: 08.01.2021 r. – 31.12.2021 r.



#### Program specjalny pn. „Pomocna dłoń – II”

Program został skierowany do bezrobotnych zarejestrowanych w Powiatowym Urzędzie Pracy w Częstochowie oraz Gminnym Centrum Pracy w Koniecpolu. Programem objęto 23 osoby.

W ramach Programu specjalnego przewidziano następujące formy wsparcia:

- usługę doradztwa zawodowego realizowaną przez doradców zawodowych Powiatowego Urzędu Pracy w Częstochowie, w formie indywidualnej usługi poradnictwa zawodowego,
- podjęcie zatrudnienia przez uczestników programu specjalnego przez okres do 6 miesięcy w ramach robót publicznych – usługa skierowana do wszystkich uczestników programu specjalnego,
- wypłatę przez okres do 6 miesięcy (nie później jednak niż do 30.11.2021 r.) dodatku wyrównawczego w wysokości 300,00 zł miesięcznie za każdy cały przepracowany miesiąc bez absencji chorobowej, urlopów bezpłatnych, postojowych, urlopów macierzyńskich i ojcowskich – usługa skierowana do wszystkich uczestników programu specjalnego.

Termin realizacji programu: 08.01.2021 r. – 31.12.2021 r.

Wartość programu specjalnego: 320 426,00 zł.

#### Program Regionalny

Program Regionalny na 2021 r., finansowany ze środków Fundusz Pracy, adresowany był do osób bezrobotnych zwalnianych z zakładów pracy w okresie pandemii COVID-19. Grupę docelową Programu stanowiły osoby bezrobotne zamieszkałe w mieście Częstochowa lub w powiecie częstochowskim, zarejestrowane w Powiatowym Urzędzie Pracy w Częstochowie, zwolnione z przyczyn zakładu pracy w okresie pandemii wywołanej wirusem SARS-Cov-2.

Uczestnicy Programu Regionalnego skorzystali z:

- prac interwencyjnych – 16 osób,
- dofinansowania podjęcia działalności gospodarczej – 13 osób,
- refundacji kosztów wyposażenia lub doposażenia stanowiska pracy – 19 osób,
- staży – 12 osób.

Termin realizacji programu: 01.01.2021 r. – 31.12.2021 r.

Wartość programu: 900 275 zł.

Projekt pn. „Ciekawi świata. Ciekawi przyszłości”

Celem projektu było wprowadzanie uczniów szkół ponadpodstawowych w tematykę realiów rynku pracy, rozwijanie umiejętności społecznych, kreatywności i przedsiębiorczości wśród uczniów.

#### Rok 2020

W 2020 r. przeprowadzono II i rozpoczęto III edycję projektu. W II edycji udział wzięło po 230 uczniów. Realizacja projektu trwa od lutego 2019 r.

Wartość projektu w 2020 r.: 2 849,89 zł.

#### Rok 2021

W 2021 r. przeprowadzono III i rozpoczęto IV edycję projektu. W III edycji udział wzięło po 230 uczniów.

Realizacja projektu trwa od lutego 2019 r.

Wartość projektu w 2021 r.: 675,60 zł.

#### Rok 2020

Projekt pn. „Częstochowa silna dzielnicami”

Celem projektu był wzrost aktywności społecznej i zawodowej osób wykluczonych i zagrożonych wykluczeniem społecznym na terenach zdegradowanych i peryferyjnych miasta Częstochowy – społeczności lokalnej podobszarów programu rewitalizacji oraz dzielnic peryferyjnych, gdzie występują z dużym natężeniem negatywne zjawiska społeczne.

Wsparciem w ramach projektu zostało objętych 325 osób zamieszkałych na obszarach peryferyjnych i objętych programem rewitalizacji, należących do grupy osób wykluczonych społecznie lub zagrożonych wykluczeniem społecznym. Podejmowane działania przyczyniły się do zapobiegania procesom ubóstwa, marginalizacji i wykluczenia społecznego, zapewniły zindywidualizowane i kompleksowe wsparcie poprzez: reintegrację społeczną, polegającą na odbudowaniu i podtrzymaniu umiejętności uczestniczenia w życiu społeczności lokalnej i pełnienia ról społecznych w miejscu pracy, zamieszkania lub pobytu oraz reintegracją zawodową, polegającą na odbudowaniu i podtrzymaniu zdolności do samodzielnego świadczenia pracy na rynku pracy.

Termin realizacji projektu: 02.04.2018 r. – 30.06.2021 r.

Wartość projektu na 2020 r.: 2 092 234,20 zł.

Projekt pn. „Innowacje w częstochowskiej pomocy społecznej”

Celem projektu była deinstytucjonalizacja usług społecznych oraz podniesienie jakości i dostępności usług świadczonych w lokalnej społeczności.

Projekt zakładał komplementarne wsparcie 190 osób należących do grupy osób defaworyzowanych, wykluczonych społecznie lub zagrożonych wykluczeniem społecznym, będących w trudnej sytuacji, przeżywających kryzysowe sytuacje, charakteryzujące się bezradnością i biernością życiową, wycofaniem społecznym.

Projektem zostały objęte m.in. osoby przebywające w pieczy zastępczej oraz opuszczające pieczę zastępczą, rodziny przeżywające trudności w pełnieniu funkcji opiekuńczo-wychowawczych, osoby niesamodzielne, osoby z niepełnosprawnością oraz członkowie gospodarstw domowych sprawujący opiekę nad osobami z niepełnosprawnością.

Projekt pozwolił na zminimalizowanie negatywnych skutków odizolowania tych osób, wpływając na aktywizację i przeciwdziałanie ich izolacji w społeczeństwie, a także integrację międzypokoleniową.

Termin realizacji projektu: 01.01.2019 r. – 31.12.2020 r.

Wartość projektu na 2020 r.: 762 514,86 zł, w tym wkład własny 52 817,60 zł.

#### Rok 2021

Projekt pn. „Częstochowa silna dzielnicami”

Celem projektu był wzrost aktywności społecznej i zawodowej osób wykluczonych i zagrożonych wykluczeniem społecznym na terenach zdegradowanych i peryferyjnych miasta Częstochowy – społeczności lokalnej podobszarów programu rewitalizacji oraz dzielnic peryferyjnych, gdzie występują z dużym natężeniem negatywne zjawiska społeczne.

Wsparciem w ramach projektu zostało objętych 325 osób zamieszkałych na obszarach peryferyjnych i objętych programem rewitalizacji, należących do grupy osób wykluczonych społecznie lub zagrożonych wykluczeniem społecznym. Podejmowane działania przyczyniły się do zapobiegania procesom ubóstwa, marginalizacji i wykluczenia społecznego, zapewniły zindywidualizowane i kompleksowe wsparcie poprzez: reintegrację społeczną, polegającą na odbudowaniu i podtrzymaniu umiejętności uczestniczenia w życiu społeczności lokalnej i pełnienia ról społecznych w miejscu pracy, zamieszkania lub pobytu oraz reintegracją zawodową, polegającą na odbudowaniu i podtrzymaniu zdolności do samodzielnego świadczenia pracy na rynku pracy.

Termin realizacji projektu: 02.04.2018 r. – 30.06.2021 r.

Wartość projektu na 2021 r.: 1 090 874,08 zł.

## **Działalność w zakresie ekonomii społecznej**

### **Podobszar III – Stare Miasto**

#### Rok 2020

Spółdzielnia socjalna „Jasne, że alternatywa 21” przy ul. Przemysłowej 14/16.

Spółdzielnia prowadzona jest przez Fundację „Oczami Brata”. W spółdzielni zatrudnienie znalazło 5 osób z niepełnosprawnością. W ramach spółdzielni funkcjonuje również szczególna klubokawiarnia „Alternatywa 21”. O jej wyjątkowości świadczy nie tylko działalność kulinarna, ale również społeczna i artystyczna oraz przede wszystkim to, że w jej funkcjonowanie zaangażowane są osoby z niepełnosprawnością. Spółdzielnia socjalna jest dla osób z niepełnosprawnością jednym z etapów na drodze do całkowitego usamodzielnienia się. W klubokawiarni funkcjonuje również przestrzeń artystyczna, gdzie odbywają się koncerty, spotkania autorskie, wernisaże oraz turnieje wiedzy. Na miejscu można kupić rzeczy wytworzone w ramach rękodzieła, przygotowane przez lokalnych artystów. Misją organizacji jest patrzenie na świat „oczami brata”, „oczami osób z niepełnosprawnością”.

Spółdzielnia socjalna „Jasne, że dom i wewnątrz” przy ul. Stawowej 18.

W Spółdzielni, powstałej przy współpracy Gminy Miasta Częstochowy i Fundacji Chrześcijańskiej „Adullam”, zatrudnienie znalazło 9 osób zagrożonych wykluczeniem społecznym. Spółdzielnia Socjalna „Jasne, że dom i wewnątrz” oferuje szereg usług dedykowanych zarówno klientom indywidualnym, jak i komercyjnym. Spółdzielnia specjalizuje się w następujących usługach: remonty, przeprowadzki, sprzątanie, renowacja i sprzedaż mebli, pielęgnacja ogrodów, dozór obiektów. Praca w spółdzielni socjalnej pozwalała na kontynuację zatrudnienia po zakończonym uczestnictwie w centrach integracji społecznej. Zatrudnieni w niej pracownicy stale podnosili swoje kwalifikacje, biorąc udział w licznych kursach i szkoleniach. Zarząd Spółdzielni działał w ramach wolontariatu.

#### Rok 2021

Spółdzielnia socjalna „Jasne, że alternatywa 21” przy ul. Przemysłowej 14/16.

Spółdzielnia prowadzona jest przez Fundację „Oczami Brata”. W spółdzielni zatrudnienie znalazło 11 osób z niepełnosprawnością. W ramach spółdzielni funkcjonuje również szczególna klubokawiarnia „Alternatywa 21”. O jej wyjątkowości świadczy nie tylko działalność kulinarna, ale również społeczna i artystyczna oraz przede wszystkim to, że w jej funkcjonowanie zaangażowane są osoby

z niepełnosprawnością. Spółdzielnia socjalna jest dla osób z niepełnosprawnością jednym z etapów na drodze do całkowitego usamodzielnienia się. W klubokawiarni funkcjonuje również przestrzeń artystyczna, gdzie odbywają się koncerty, spotkania autorskie, wernisaże oraz turnieje wiedzy. Na miejscu można kupić rzeczy wytworzone w ramach rękodzieła, przygotowanego przez lokalnych artystów. Misją organizacji jest patrzeć na świat „oczami brata”, „oczami osób z niepełnosprawnością”.

Od 21 lipca 2021 r. na Starym Rynku w budynku Starego Ratusza Spółdzielnia prowadzi Kawiarnię Alternatywa 21. W Kawiarni, tak samo jak w Klubokawiarni, gości obsługują osoby z niepełnosprawnością. Kawiarnia organizuje szereg działań kulturalnych, spotkań twórczych, koncertów itd. oraz prowadzi działalność gastronomiczną.

Spółdzielnia socjalna „Jasne, że dom i wewnątrz” przy ul. Stawowej 18.

W Spółdzielni, powstałej przy współpracy Gminy Miasta Częstochowy i Fundacji Chrześcijańskiej „Adułlam”, zatrudnienie znalazło 9 osób zagrożonych wykluczeniem społecznym. Spółdzielnia Socjalna „Jasne, że dom i wewnątrz” oferuje szereg usług dedykowanych zarówno klientom indywidualnym, jak i komercyjnym. Spółdzielnia specjalizuje się w następujących usługach: remonty, przeprowadzki, sprzątanie, renowacja i sprzedaż mebli, pielęgnacja ogrodów, dozór obiektów. Praca w spółdzielni socjalnej pozwalała na kontynuację zatrudnienia po zakończonym uczestnictwie w centrach integracji społecznej. Zatrudnieni w niej pracownicy stale podnosili swoje kwalifikacje, biorąc udział w licznych kursach i szkoleniach. Zarząd Spółdzielni działał w ramach wolontariatu.

### **Podobszar V – Raków**

Zakład Aktywności Zawodowej przy Alei Pokoju 14.

Zakład Aktywności Zawodowej „YAVA” w Częstochowie został uruchomiony z dniem 01.12.2016 r. przez Stowarzyszenie „YAVA” i początkowo zatrudniał 20 osób z niepełnosprawnością. ZAZ jest wyodrębnioną organizacyjnie i finansowo jednostką tworzoną w celu zatrudnienia osób z niepełnosprawnością. Statutowym obowiązkiem ZAZ jest rehabilitacja zawodowa i społeczna osób niepełnosprawnych. Zakład Aktywności Zawodowej „YAVA” stworzono w celu przygotowania osób ze znacznym stopniem niepełnosprawności oraz określonych w ustawie osób z umiarkowanym stopniem niepełnosprawności do życia w otwartym środowisku, w tym – w miarę możliwości – do podjęcia zatrudnienia na otwartym rynku pracy.

Zakład Aktywności Zawodowej „YAVA” ma status przedsiębiorstwa o charakterze niekomercyjnym, a więc zatrudnione w nim osoby z niepełnosprawnością są pracownikami w rozumieniu Kodeksu pracy, czyli nawiązany został z nimi stosunek pracy i nie są traktowane jako osoby bezrobotne. Objęte

są one jednak szczególną ochroną, tak więc ZAZ może być traktowany jako specyficzny segment chronionego rynku pracy, oferujący – obok płatnego zatrudnienia – także rehabilitację zawodową, społeczną i leczniczą, przy czym akcent zdecydowanie pada na rehabilitację zawodową.

#### Rok 2020

W 2020 r. ZAZ YAVA został poszerzony o kolejne 20 miejsc pracy – do 40.

#### Rok 2021

Od 01.09.2021 r. Stowarzyszenie YAVA realizuje, w ramach Regionalnego Programu Operacyjnego Województwa Śląskiego na lata 2014-2020 (Europejski Fundusz Społeczny) dla osi priorytetowej: IX. Włączenie społeczne dla działania, projekt pn. „Akumulator zmian. Zintegrowana ścieżka włączenia osób z niepełnosprawnością do otwartego rynku pracy z wykorzystaniem narzędzi ekonomii społecznej”. Jego celem jest wsparcie społeczno-zawodowe osób zagrożonych ubóstwem i wykluczeniem społecznym szczególnie z umiarkowanym i znacznym stopniem niepełnosprawności, poprzez wykorzystanie potencjału podmiotu reintegracyjnego ZAZ „YAVA”.

W 2021 r. rezultatami projektu było:

- zwiększenie liczby osób z niepełnosprawnościami zatrudnionych w istniejącym ZAZ oraz objęcie tych osób aktywną integracją,
- wsparcie osób niepełnosprawnych dotychczas zatrudnionych w ZAZ nową ofertą w postaci usług aktywnej integracji, ukierunkowaną na przygotowanie osób zatrudnionych w ZAZ do podjęcia zatrudnienia poza ZAZ: na otwartym rynku pracy lub w przedsiębiorczości społecznej,
- wzmocnienie osób z najbliższego otoczenia poprzez ujednoczenie oraz upowszechnienie standardu funkcjonowania i współpracy w ramach systemu,
- nawiązanie współpracy z pracodawcami poprzez pozyskiwanie ofert pracy dla osób niepełnosprawnych.

Projekt skierowany był do osób z umiarkowanym (w tym zwłaszcza do osób, u których stwierdzono autyzm, upośledzenie umysłowe czy chorobę psychiczną) i znacznym stopniem niepełnosprawności.

Termin projektu: 01.09.2021 r. – 31.05.2023 r.

Wartość projektu: 1 328 860,21 zł

Wkład funduszy europejskich: 1 262 417,19 zł

Warsztat Terapii Zajęciowej przy ul. Łukasińskiego 40.

#### Rok 2020

Na terenie podobszaru V – Raków od 1 stycznia 2020 r. rozpoczął działalność Warsztat Terapii Zajęciowej prowadzony przez Fundację Oczami Brata. Placówka obejmuje wsparciem 30 osób z niepełnosprawnością w stopniu znacznym i umiarkowanym.

#### Rok 2021

W 2021 r. na terenie podobszaru V – Raków kontynuował swoją działalność Warsztat Terapii Zajęciowej prowadzony przez Fundację Oczami Brata. Placówka obejmuje wsparciem 30 osób z niepełnosprawnością (głównie intelektualną) w stopniu znacznym i umiarkowanym.

### **3. Działania podjęte w ramach celu głównego 3. Wysoka aktywność obywatelska**

Kluczowym elementem rewitalizacji jest upodmiotowienie mieszkańców obszarów kryzysowych, wykraczające poza to, co gwarantuje prawo. Zwiększenie uczestnictwa w prowadzeniu procesu rewitalizacji wymaga z jednej strony – stworzenia instytucjonalnych warunków dla wdrożenia procesu rewitalizacji oraz szerszych działań ukierunkowanych na wzmocnienie dialogu społecznego czy na wsparcie tworzenia oddolnych powiązań sieciowych pomiędzy mieszkańcami.

#### **Zwiększenie aktywnego uczestnictwa seniorów w życiu społecznym**

##### **Podobszar II – Śródmiejski**

Częstochowskie Centrum Aktywności Seniorów z siedzibą przy ul. Staszica 10.

Celem Centrum jest koordynacja działań na rzecz seniorów, podejmowanych dotąd przez różne instytucje oraz realizacja wszechstronnej aktywizacji osób starszych. W ramach swojej działalności Centrum prowadzi Dzienny Dom Pomocy Społecznej do 30 osób, który organizuje imprezy o charakterze integracyjnym, umożliwia udział w imprezach kulturalnych, otrzymanie wsparcia w postaci żywności oraz pomocy rzeczowej, prowadzi terapię zajęciową (muzykoterapię, terapię ruchową, zajęcia edukacyjne). Centrum prowadzi punkt informacyjny dla seniorów, aktywizuje ich poprzez prowadzenie rehabilitacji ogólnousprawniającej, prowadzi także pracę środowiskową w koordynacji z pracownikiem socjalnym. W Klubie Seniora prowadzone są różnorodne zajęcia takie jak: kursy komputerowe, zajęcia plastyczne, warsztaty rękodzieła i malarskie, robótki ręczne, szycie, wspólne śpiewanie, tańce, spacer, projekcje filmów, wycieczki krajoznawcze z zajęciami sportowymi, prelekcje, dyskusje, wspólne wyjścia kulturalne, zajęcia sportowe i rekreacyjne, wieczorki poetyckie, nauka języka angielskiego oraz spotkania i imprezy okolicznościowe. W 2020 r. z zajęć korzystało 31 osób, a w 2021 r. 30 osób.

##### **Kluby Seniora**

W latach 2020-2021 na terenie podobszaru II – Śródmiejski działały następujące kluby seniora, stanowiące miejsca spotkań dla osób starszych:

- Klub Seniora, Polski Związek Emerytów i Rencistów, ul. Adama Mickiewicza 25/31;
- Klub Seniora przy Częstochowskim Centrum Aktywności Seniorów, ul. Ks. Stanisława Staszica 10;
- Klub Seniora, ul. Stanisława Orzechowskiego 1 (Parafia Narodzenia Pańskiego);
- Klub Seniora przy Fundacji Dla Rozwoju, Aleja Tadeusza Kościuszki 13;



- „Klub Seniora”, ul. Nowowiejskiego 15, Zarząd Miejski Polskiego Komitetu Pomocy Społecznej w Częstochowie (w 2020 r.).

#### **Podobszar IV – Ostatni Grosz**

##### Klub Seniora

W latach 2020-2021 na terenie podobszaru IV – Ostatni Grosz działał Klub Seniora przy ul. Spadzistej 13, który był miejscem spotkań dla osób starszych.

#### **Podobszar V – Raków**

Dzienny Dom „Senior +” z siedzibą przy ul. Wincentego Rapackiego 3/5

Dzienny Dom „Senior +” z siedzibą przy ul. Wincentego Rapackiego 3/5 jest prowadzony przez Caritas Archidiecezji Częstochowskiej. Podstawowym założeniem funkcjonowania Domu jest zapewnienie wsparcia seniorom (osobom nieaktywnym zawodowo w wieku 60+), w szczególności poprzez aktywne spędzanie czasu wolnego, usługi opiekuńcze, zajęcia terapeutyczne, kulturalne oraz zaangażowanie seniorów w działania na rzecz środowiska lokalnego. Działalność bieżąca Domu polega również na realizacji podstawowych usług mających na celu udzielanie pomocy w czynnościach dnia codziennego. Dzienny Dom jest połączeniem uniwersytetu trzeciego wieku, klubu seniora, biblioteki i gabinetu rehabilitacyjnego. Podstawowy zakres działalności placówki obejmuje usługi socjalne, kulturalno-oświatowe, działania w zakresie aktywności ruchowej i inne działania o charakterze prozdrowotnym. Ponadto placówka organizuje usługi i zajęcia: aktywizujące społecznie (wolontariat międzypokoleniowy), edukacyjne, sportowo-rekreacyjne, aktywizujące (w tym integrację międzypokoleniową), a także terapię zajęciową. Każdy z uczestników ma zapewniony minimum jeden ciepły posiłek dziennie. Wszystkie te działania służą zwiększeniu aktywnego uczestnictwa seniorów w życiu społecznym w ich środowisku lokalnym. Dom zapewnia co najmniej 8 godzinną ofertę od poniedziałku do piątku.

W 2020 r. z zajęć korzystały 34 osoby, a w 2021 r. 38 osób.

##### Kluby Seniora

W latach 2020-2021 na terenie podobszaru V – Raków działały następujące kluby seniora, stanowiące miejsca spotkań dla osób starszych:

- Klub Seniora, Polski Związek Emerytów i Rencistów, Aleja Pokoju 11;
- Klub Seniora, Polski Związek Emerytów i Rencistów, Aleja Pokoju 13;
- Klub Seniora, ul. Michała Ossowskiego 9 (Parafia św. Michała Grodzieckiego);

- Klub Seniora, ul. Wincentego Rapackiego 3/5 (Caritas Archidiecezji Częstochowskiej);
- Klub Seniora, Miejski Dom Kultury, ul. Mjra Waleriana Łukasińskiego 50/68.

### **Wzmacnianie poczucia tożsamości lokalnej oraz aktywności społecznej i obywatelskiej**

Zadania w ramach tworzenia warunków sprzyjających wzmocnieniu poczucia tożsamości lokalnej oraz aktywności społecznej i obywatelskiej wśród dzieci i młodzieży oraz mieszkańców miasta realizował Wydział Edukacji oraz jednostki podległe i organizacyjne mające swoje siedziby w obszarze rewitalizacji oraz Wydział Polityki Społecznej wraz z podmiotami ekonomii społecznej.

### **Podobszar II – Śródmiejski**

#### Rok 2020

„Super Wiewiórka – Przyjaciółka Oli i Kuby”

Organizator: Śląski Oddział Okręgowy Polskiego Czerwonego Krzyża w Katowicach, Oddział Rejonowy Polskiego Czerwonego Krzyża w Częstochowie z siedzibą przy ul. Jerzego Waszyngtona 47.

Beneficjent: dzieci w wieku przedszkolnym i uczniowie klas I-III.

Działanie polegało na kształtowaniu i promowaniu pozytywnych wzorców i zachowań wśród dzieci w celu kształtowania postaw tolerancji oraz wrażliwości. Zorganizowano cykl 17 różnorodnych zajęć edukacyjnych dla każdej grupy (bezpieczne zachowanie na drodze, w lesie, placu zabaw, czy śniegu; nauka wzywania pomocy i korzystania z telefonów alarmowych; podstawy zdrowego stylu życia i zasad higieny, zapobieganie chorobom brudnych rąk, pierwsze spotkanie z Czerwonym Krzyżem, przedstawienie organizacji itp.).

#### Rok 2021

Prowadzenie od 01.09.2021 r. do 31.12.2021 r. Centrum Aktywności Obywatelskiej w dzielnicy Śródmieście przy Alei Kościuszki 13 przez Fundację dla Rozwoju. Celem Centrum było aktywizowanie i integrowanie społeczności lokalnej dzielnicy Śródmieście. Przedsięwzięcia realizowane w ramach zadania:

- wspieranie merytoryczne i organizacyjne inicjatyw aktywizujących mieszkańców i zgłaszanych przez nich,
- wspieranie lokalnego środowiska w rozwiązywaniu zgłaszanych potrzeb i problemów,
- organizowanie i przeprowadzenie różnego rodzaju działań adresowanych do wszystkich grup wiekowych o charakterze kulturalnym, edukacyjnym, aktywizującym, integracyjnym i artystycznym (m.in. warsztaty, pikniki, spotkania, wystawy, kiermasze itp.),
- rozwój i wzmocnienie postaw aktywnych i prospołecznych,

- organizowanie warunków do coraz większego włączania mieszkańców w życie dzielnicy,
- promowanie aktywnego stylu życia i spędzania wolnego czasu,
- prowadzenie punktu informacyjno-konsultacyjnego dla mieszkańców.

Beneficjenci: mieszkańcy dzielnicy Śródmieście.

Wysokość dofinansowania: 26 000,00 zł.

#### **Podobszar IV – Ostatni Grosz**

##### Rok 2020

- Tablice informacyjne w dzielnicy Ostatni Grosz – 7 401,50 zł.

#### **Podobszar V – Raków**

##### Rok 2021

Prowadzenie od 01.09.2021 r. do 31.12.2021 r. Centrum Aktywności Obywatelskiej w dzielnicy Raków przy Alei Pokoju 13 przez Stowarzyszenie Aktywna Częstochowa. Celem Centrum było aktywizowanie i integrowanie społeczności lokalnej dzielnicy Raków. Przedsięwzięcia realizowane w ramach zadania:

- wspieranie merytoryczne i organizacyjne inicjatyw aktywizujących mieszkańców i zgłaszanych przez nich,
- wspieranie lokalnego środowiska w rozwiązywaniu zgłaszanych potrzeb i problemów,
- organizowanie i przeprowadzenie różnego rodzaju działań adresowanych do wszystkich grup wiekowych o charakterze kulturalnym, edukacyjnym, aktywizującym, integracyjnym i artystycznym (m.in. warsztaty, pikniki, spotkania, wystawy, kiermasze itp.),
- rozwój i wzmocnienie postaw aktywnych i prospołecznych,
- organizowanie warunków do coraz większego włączania mieszkańców w życie dzielnicy,
- promowanie aktywnego stylu życia i spędzania wolnego czasu,
- prowadzenie punktu informacyjno-konsultacyjnego dla mieszkańców.

Beneficjenci: mieszkańcy i mieszkanki dzielnicy Raków.

Wysokość dofinansowania: 29 000,00 zł,

- Tablice informacyjne dla Rady Dzielnicy oraz innych podmiotów – 7 582,95 zł.

## **Integracja społeczna poprzez aktywne uczestnictwo w wydarzeniach kulturalnych**

### **Podobszar I – Podjasnogórski, Podobszar II – Śródmiejski, Podobszar III – Stare Miasto**

#### Rok 2020

W podobszarach rewitalizacji położonych w centrum miasta działa większość samorządowych instytucji kultury. Statystyczne zestawienie liczby imprez kulturalnych i ich uczestników przedstawia się następująco:

- Filharmonia Częstochowska, zorganizowano ogółem 62 imprezy (koncerty symfoniczne, kameralne i szkolne a także audycje muzyczne, wystawy czy imprezy impresaryjne, w tym wydarzenia on-line), liczba odbiorców – 12 550;
- Ośrodek Promocji Kultury „Gaude Mater”, liczba imprez – 81, liczba odbiorców – 2 405;
- Miejska Galeria Sztuki, zaprezentowano 22 wystawy, liczba odbiorców – 12 339, oprócz wystaw zorganizowane zostały również: odczyty, prelekcje, spotkania z artystami – liczba wydarzeń 68, liczba uczestników – 4 832, koncerty – 4, liczba odbiorców – 389, konkursy – 3, liczba uczestników 143, lekcje i warsztaty plastyczne – liczba wydarzeń 7, liczba uczestników – 165;
- Ośrodek Kultury Filmowej – Kino Studyjne „Iluzja”, liczba seansów ogółem – 812, liczba widzów – 19 693;
- Muzeum Częstochowskie, liczba wydarzeń – 140 (wystawy stałe i czasowe, odczyty, prelekcje, spotkania, imprezy plenerowe, warsztaty i lekcje muzealne), liczba uczestników – 8 241;
- Teatr im. Adama Mickiewicza, liczba spektakli – 91 (w tym spektakle na scenie dużej, kameralnej oraz salony poezji), liczba odbiorców – 16 408;
- Biblioteka Publiczna im. dr. Władysława Biegańskiego (Biblioteka Główna, Oddział dla Dzieci i Młodzieży, Filia nr 4, Filia nr 9, Filia nr 16 i Filia nr 18), liczba imprez – 180 (w tym warsztaty, zajęcia plastyczne i edukacyjne, lekcje biblioteczne, w tym wydarzenia on-line), liczba odbiorców – 5 532.

### **Podobszar IV – Ostatni Grosz**

W podobszarze IV – Ostatni Grosz funkcjonowały dwie filie Biblioteki Publicznej: Filia nr 1 oraz Filia Muzyczna, liczba imprez – 41 (w tym imprezy, warsztaty, spotkania) liczba odbiorców – 429.

### **Podobszar V – Raków**

W podobszarze V – Raków działały:

- Miejski Dom Kultury: liczba imprez – 14 (koncerty, wystawy, imprezy impresaryjne, sesje nagraniowe), liczba odbiorców – 2 300;

- Rezerwat Archeologiczny (placówka Muzeum Częstochowskiego);
- Filia nr 7 i Filia nr 13 Biblioteki Publicznej im. dr. W. Biegańskiego: liczba imprez – 62 (w tym imprezy, warsztaty, spotkania, w tym wydarzenia on-line, liczba odbiorców – 501).

Działalność merytoryczna Referatu Kultury w Wydziale Kultury, Promocji i Sportu polegająca na realizacji zadań własnych i aktywne włączenie i integrację społeczną

W 2020 r., z uwagi na sytuację epidemiologiczną, nie odbyły się zaplanowane i realizowane w latach poprzednich festiwale i wydarzenia plenerowe. Jedynym wyjątkiem był koncert z okazji Dni Częstochowy ( on-line), liczba odbiorców 300 osób.

Rok 2021

**Podobszar I – Podjasnogórski, Podobszar II – Śródmiejski, Podobszar III – Stare Miasto**

W podobszarach rewitalizacji położonych w centrum miasta działa większość samorządowych instytucji kultury. Statystyczne zestawienie liczby imprez kulturalnych i ich uczestników przedstawia się następująco:

- Filharmonia Częstochowska, zorganizowano ogółem 77 imprez (koncerty symfoniczne, kameralne i szkole, a także audycje muzyczne, wystawy czy imprezy impresaryjne, w tym wydarzenia on-line), liczba odbiorców – 13 179;
- Ośrodek Promocji Kultury „Gaude Mater”, liczba imprez – 139, liczba odbiorców – 5 407;
- Miejska Galeria Sztuki, zaprezentowano 27 wystaw, liczba odbiorców – 17 892, oprócz wystaw zorganizowane zostały również: odczyty, prelekcje, spotkania z artystami – liczba wydarzeń 94, liczba uczestników – 5 423, koncerty – 6, liczba odbiorców – 475, konkursy – 1, liczba uczestników – 124, lekcje i warsztaty plastyczne – liczba wydarzeń 9, liczba uczestników – 242;
- Ośrodek Kultury Filmowej – Kino Studyjne „Iluzja”, liczba seansów ogółem – 1 159, liczba widzów – 19 693;
- Muzeum Częstochowskie, liczba wydarzeń 180 (wystawy stałe i czasowe, odczyty, prelekcje, spotkania, imprezy plenerowe, warsztaty i lekcje muzealne), liczba uczestników – 14 389;
- Teatr im. Adama Mickiewicza, liczba spektakli – 202 (w tym spektakle na scenie dużej, kameralnej, spektakle plenerowe oraz salony poezji), liczba odbiorców – 28 323;
- Biblioteka Publiczna im. dr. Władysława Biegańskiego (Biblioteka Główna, Oddział dla Dzieci i Młodzieży, Filia nr 4, Filia nr 9, Filia nr 16 i Filia nr 18), liczba imprez – 208 (w tym warsztaty, zajęcia plastyczne i edukacyjne, lekcje biblioteczne, w tym wydarzenia on-line), liczba odbiorców – 21 475.

#### **Podobszar IV – Ostatni Grosz**

W podobszarze IV – Ostatni Grosz funkcjonują dwie filie Biblioteki Publicznej, Filia nr 1 oraz Filia Muzyczna, liczba imprez – 14 (w tym imprezy, warsztaty, spotkania, w tym wydarzenia on-line, liczba odbiorców – 48).

#### **Podobszar V – Raków**

W podobszarze V – Raków działa:

- Miejski Dom Kultury, liczba imprez – 20 (koncerty, wystawy, sesje nagraniowe, w tym wydarzenia on-line), liczba odbiorców – 17.000);
- Rezerwat Archeologiczny (placówka Muzeum Częstochowskiego);
- Filia nr 7 oraz Filia nr 13 Biblioteki Publicznej im. dr. W. Biegańskiego liczba imprez – 100 (w tym imprezy, warsztaty, spotkania, w tym wydarzenia on-line, liczba odbiorców – 1 152).

#### Działalność merytoryczna Referatu Kultury w Wydziale Kultury, Promocji i Sportu polegająca na realizacji zadań własnych i aktywne włączenie i integrację społeczną

W 2021 r., z uwagi na sytuację epidemiologiczną, również nie odbyły się organizowane przed 2020 r. festiwale plenerowe. Odbyły się jednak mniejsze wydarzenia plenerowe na Starym Rynku (podobszar III Stare Miasto): koncert Olgi Przybylik i Andrzeja Młodkowskiego, monodram Wojciecha Kowalskiego pt. „Miłość”, koncerty zespołów Forsal, Moment on Folk, Apress Band; w wydarzeniach łącznie udział wzięło 500 osób. Dzięki pozyskaniu dotacji celowej (współpraca z Wydziałem Funduszy Europejskich i Rozwoju) ze środków budżetu Województwa Śląskiego w ramach Śląskiego Pakietu dla Turystyki zrealizowano projekt „Częstochowa – wakacyjny kierunek zwiedzania”, na który złożyły się pokazy laserów: „Historia Częstochowy” (w ramach Dni Częstochowy), „Szlakiem Orlich Gniazd”, „Szlakiem rzeźb Jerzego Kędziory”, w pokazach łącznie uczestniczyło 1 000 osób.

Stary Rynek jest miejscem ważnym dla Częstochowy w kontekście zarówno kulturalnym, turystycznym, jak i historycznym, budującym częstochowską tożsamość. W 2021 r. diametralnie zmienił on swoje oblicze. Z pawilonem eksponującym pozostałości Ratusza Starej Częstochowy i „teatrem” rzeźb balansujących Jerzego Kędziory stał się jedną z głównych atrakcji miasta.

Rewitalizacja Starego Rynku sprawiła, że jest to obecnie miejsce odpowiednie na organizację imprez. Stworzenie atrakcyjnego programu pozwoliło przyciągnąć szerszą publiczność do miejsca, które jeszcze do niedawna nie było popularne ani rozpoznawalne jako miejsce atrakcyjne turystycznie.

W 2021 r. zorganizowano także Dni Częstochowy; z uwagi na ogłoszony stan epidemii wydarzenie nie miało wymiaru imprezy masowej, ale zostało rozłożone na cztery dni wypełnione mniejszymi wydarzeniami. Podczas obchodów Dni Częstochowy miało miejsce pierwsze publiczne odegranie

hejnału Miasta Częstochowy, autorstwa Mateusza Pospieszalskiego. Hejnał został zagrany z Ratusza Miejskiego na placu Biegańskiego (podobszar II – Śródmiejski). Na Starym Rynku (podobszar III – Stare Miasto) dokonano oficjalnego otwarcia nowego obiektu i nowej wystawy Muzeum Częstochowskiego „Historia Częstochowy – miasta nad Wartą”, odsłonięto figurę Częstocha autorstwa Jerzego Kędziory, będącą istotnym dopełnieniem „teatru” rzeźb balansujących tego artysty na Starym Rynku.

Zrealizowano koncerty częstochowskich artystów, zespołu Five O’Clock Orchestra, Any Andrzejewskiej, zespołu AllDęte, Rock Non Stop, Jazzy on Pop. Gościnnie podczas Dni Częstochowy wystąpili: Reni Jusis, Maciej Obara Quartet oraz Gdańsk Necropolitan Orchestra. Darmowy wstęp na wszystkie wydarzenia umożliwił uczestnictwo wszystkim chętnym, szczególnie osobom z tzw. grup wykluczenia społecznego. Warto podkreślić, że odbiorcami byli również mieszkańcy innych dzielnic Częstochowy i okolic. W różnorodnych wydarzeniach wzięło udział łącznie ok. 900 widzów. Wykonano interaktywną platformę informacyjno-edukacyjną dla Starego Rynku –

[www.staryrynek.muzeumczestochowa.pl](http://www.staryrynek.muzeumczestochowa.pl). Platforma jest dostępna na komputerach, urządzeniach mobilnych oraz na interaktywnych multikioskach znajdujących się w muzeum Starego Ratusza. Prezentuje zasoby muzealne: katalog eksponatów, mapy on-line, gry edukacyjne, katalog źródeł kartograficznych, można na niej znaleźć również informacje na temat teatru rzeźb Jerzego Kędziory – „Igrce Częstocha”, umożliwia zwiedzanie teatru rzeźb z pomocą kodów QR. Przestrzeń publiczna zyskiwała dodatkowy wymiar, stając się obszarem odbioru sztuki.

Oprócz wymienionych wyżej imprez zorganizowano Obchody Narodowego Święta Niepodległości (podobszary I i II, ok. 2 000 uczestników) i współorganizowano Juromanię (podobszar III – Stare Miasto, ok. 500 odbiorców) – wydarzenia sprzyjające integracji społecznej.

W ramach działań mających na celu poprawę estetyki przestrzeni publicznej przy jednoczesnym zaangażowaniu i współpracy społeczności lokalnych, Pełnomocnik Prezydenta Miasta ds. Estetyki Miasta zorganizował konkurs, który adresowany był do mieszkańców – „Najładniej ukwiecony balkon”.

W 2021 r. zrealizowano również wiele wydarzeń w ramach budżetu obywatelskiego na obszarach objętych rewitalizacją: Festiwal - Koncerty w dzielnicy Podjasnogórska, Festiwal – koncerty na Rakowie, Festiwal – koncerty na Starym Mieście, Kino na Leżakach Raków, Piknik Przystanek Warta (ul. Targowa), Piknik za Ostatni Grosz. Za realizację powyższych zadań odpowiedzialny był Miejski Dom Kultury i Ośrodek Promocji Kultury „Gaude Mater”. Łącznie w wymienionych imprezach udział wzięło ok. 1 000 osób.

W grudniu 2021 r. odbyło się odsłonięcie obiektu pn. „Początek szlaku” – zaprojektowanego, wykonanego i posadowionego w przestrzeni publicznej miasta, w obszarze objętym rewitalizacją, w ramach tzw. Inicjatywy Lokalnej (zadanie pn. „Piękniejsze Śródmieście – Symbole naszego miasta w formie małej architektury”, zrealizowane przez Wydział Kultury, Promocji i Sportu na wniosek

grupy inicjatywnej reprezentowanej przez Stowarzyszenie Częstochowa 2020). Celem powstania obiektu „Początek szlaku” była popularyzacja aktywnego spędzania czasu na świeżym powietrzu oraz promocja miasta i regionu. Forma obiektu, zlokalizowanego nieopodal Placu Ignacego Daszyńskiego, naprzeciw stacji rowerowej, nawiązuje do dynamiki „ciąćcia” powietrza przez kolarzy, stając się hołdem dla pędu i świeżej energii witalnej. Nazwa nawiązuje do symbolicznego początku rowerowego Czerwonego Szklaku Orlich Gniazd. Autorami projektu obiektu są projektanci z częstochowskiej firmy Primitive Design: Łukasz Gawron i Jan Sętowski.

Wydział Mienia i Nadzoru Właścicielskiego Urzędu Miasta Częstochowy udzielał zgody na zorganizowanie imprez o charakterze promocyjnym, informacyjnym i kulturalnym w poniżej przedstawionych miejscach położonych na poszczególnych podobszarach rewitalizacji.

#### Rok 2020

##### **Podobszar I – Podjasnogórski**

- Park Staszica: liczba wydarzeń – 6.

##### **Podobszar II – Śródmiejski**

- Plac Pamięci Narodowej: liczba imprez – 1;
- Plac Władysława Biegańskiego: liczba imprez – 16.

##### **Podobszar IV – Ostatni Grosz**

- ul. Piotra Bardowskiego: liczba imprez – 1.

#### Rok 2021

##### **Podobszar I – Podjasnogórski**

- Park 3 Maja: liczba wydarzeń – 1;
- Park Staszica: liczba wydarzeń – 9.

##### **Podobszar II – Śródmiejski**

- ul. Ks. Jerzego Popiełuszki 4/6 (dz. 1/5 obręb 151): liczba wydarzeń: 1;
- Plac Pamięci Narodowej: liczba wydarzeń – 1;
- Plac Władysława Biegańskiego: liczba wydarzeń – 23;
- Skwer Solidarności: liczba wydarzeń – 1.

##### **Podobszar III – Stare Miasto**

- ul. Marszałka Józefa Piłsudskiego (cz. działek nr 14/27 i 14/4 obręb 185): liczba wydarzeń: 1;
- Plac Louisa Armstronga: liczba wydarzeń: 1.
- Stary Rynek: liczba wydarzeń: 13;



- ul. Marszałka Józefa Piłsudskiego 31: liczba wydarzeń: 1.

#### **Podobszar IV – Ostatni Grosz**

- ul. Iglasta: liczba wydarzeń – 1.

#### **Podobszar V – Raków**

- Plac Orłąt Lwowskich: liczba imprez – 1.

### **Integracja społeczna poprzez aktywne uczestnictwo w wydarzeniach sportowych**

Udział, zarówno czynny jak i bierny, w imprezach sportowych przyczynia się do integracji lokalnej społeczności. Aktywny wypoczynek jest kluczem nie tylko do dobrej kondycji fizycznej, ale i również psychicznej. W 2020 i 2021 r. z powodu panującej pandemii COVID-19, w podobszarach rewitalizacji skupionych wokół Alei Najświętszej Maryi Panny nie organizowano wydarzeń sportowych.

#### **Podobszar I – Podjasnogórski**

W obrębie podobszaru I, w otoczeniu Parków Jasnogórskich przy ul. 3 Maja 1 znajdują się Miejskie Korty Tenisowe, którymi administrował Miejski Ośrodek Sportu i Rekreacji w Częstochowie. W 2020 r. ogólna frekwencja osób korzystających z tego obiektu wyniosła 6 412 osób. Na terenie kortów realizowane były zajęcia z zakresu tenisa oraz zorganizowano wiele imprez sportowo-rekreacyjnych, w tym: Otwarte Mistrzostwa Częstochowy w Tenisie w kategoriach seniorskich i młodzieżowych. W 2021 r. obiekt został wdzierżawiony Fundacji Włodary Tennis Junior, która na jego terenie prowadzi działalność statutową.

Dla dzieci i młodzieży z terenu dzielnicy realizowane były również projekty w ramach Budżetu Obywatelskiego, takie jak: ogólnodostępne treningi rugby dla dzieci i młodzieży – rozwijamy ciało i ducha (w 2020 i 2021 r., organizatorem zajęć na terenie Parku Wypoczynkowego Lisiniec był Rugby Club Częstochowa) oraz ogólnodostępne treningi futbolu amerykańskiego dla młodzieży i dorosłych (w 2021 r. organizatorem zajęć na terenie Parku Wypoczynkowego Lisiniec był Klub Sportowy Święci Częstochowa).

#### **Podobszar III – Stare Miasto**

Na terenie Starego Miasta znajduje się obiekt sportowy, dzierżawiony przez Klub Ogólnosportowy Victoria 1922 z siedzibą przy ul. Krakowskiej 80. Główni jego użytkownicy to zawodnicy i trenerzy Klubu. Na przeważającym obszarze tego obiektu, stadionie piłkarskim, prowadzone były zajęcia treningowe dla dzieci i młodzieży w piłce nożnej oraz odbywały się także liczne imprezy sportowe, w tym przede wszystkim organizowane były regularne rozgrywki ligowe, zwłaszcza na poziomie

okręgowym i wojewódzkim. Ponadto w 2021 r. Klub Ogólnosportowy Victoria 1922 na terenie dzielnicy Stare Miasto realizował projekt w ramach Budżetu Obywatelskiego pn. Szkolenie sportowe dzieci i młodzieży Victa 2021. Część obiektu przy ul. Krakowskiej 80 to również zespół kortów tenisowych, na których zadania z zakresu kultury fizycznej realizował Uczniowski Klub Sportowy GEM Częstochowa.

Dla dzieci i młodzieży z terenu dzielnicy realizowany był również projekt w ramach Budżetu Obywatelskiego pn. „Ogólnodostępne treningi rugby dla dzieci i młodzieży – rozwijamy ciało i ducha”. Organizatorem zajęć na terenie Szkoły Podstawowej nr 22 był Rugby Club Częstochowa.

### **Podobszar V – Raków**

W podobszarze V – Raków, przy ul. Bolesława Limanowskiego 83 zlokalizowany jest Miejski Stadion Piłkarski „Raków”, administrowany przez Miejski Ośrodek Sportu i Rekreacji w Częstochowie.

Na terenie tego obiektu działalność prowadzi RKS Raków Częstochowa Spółka Akcyjna. Klub realizował zadania z zakresu szkolenia sportowego dzieci i młodzieży oraz brał udział w rozgrywkach ekstraklasy piłki nożnej mężczyzn. Działalność w zakresie piłki nożnej kobiet prowadzona była na Stadionie także przez Stowarzyszenie ISD-UJD Częstochowa, którego zawodniczki biorą udział w rozgrywkach młodzieżowych oraz seniorskich piłki nożnej kobiet. Z obiektu w 2020 r. skorzystało 25 600 osób, natomiast w 2021 r. – 45 000 osób.

Na Miejskim Stadionie Piłkarskim „Raków” przebudowano w 2020 r., w ramach Budżetu Obywatelskiego, dwa boiska hybrydowe (zadanie prowadził Wydział Inwestycji i Zamówień Publicznych). Koszt zadania wyniósł 725 604,52 zł. Na terenie Stadionu w 2020 r. rozpoczęto także realizację zadania pn.: „Centrum Piłki Nożnej w Częstochowie – przebudowa i rozbudowa obiektu przy ul. Limanowskiego 83”. Prace kontynuowano w 2021 r.

Na terenie Miejskiego Stadionu Piłkarskiego „Raków” organizowana była również Amatorska Liga Piłki Nożnej. W 2020 r. do udziału zgłoszono około 230 osób, a w 2021 r. około 200 osób.

### **Wsparcie w dostępie do usług prawnych**

Głównym celem realizacji projektu „Nieodpłatna Pomoc Prawna w Częstochowie” było wyrównywanie szans w dostępie do profesjonalnych porad prawnych oraz kształtowanie świadomości i kultury prawnej społeczeństwa. Uprawnione do skorzystania z nieodpłatnej pomocy prawnej były osoby, które złożyły oświadczenia, że nie są w stanie pokryć kosztów odpłatnej porady prawnej. Zakres możliwych do uzyskania informacji dotyczył etapu postępowania przedsądowego z prawa cywilnego, karnego, spraw administracyjnych, ubezpieczenia społecznego, spraw rodzinnych, prawa

pracy, przygotowania do rozpoczęcia działalności gospodarczej, a także prawa podatkowego z wyłączeniem spraw podatkowych związanych z prowadzeniem działalności gospodarczej.

#### Rok 2020

W 2020 r., w obszarze rewitalizacji, funkcjonowało 6 punktów nieodpłatnej pomocy prawnej oraz 1 punkt nieodpłatnego poradnictwa obywatelskiego. Nieodpłatna pomoc prawna i nieodpłatne poradnictwo obywatelskie udzielane były przez 5 dni w tygodniu przez co najmniej 4 godziny dziennie. Punkty udzielania pomocy funkcjonowały także w wybrane soboty. W 2020 r. w ww. Punktach, z uwagi na stan pandemii COVID-19, działających przez większość roku w formie zdalnej (pomoc świadczona była telefonicznie) udzielono 2 260 porad, w tym 628 porad w Punktach prowadzonych przez organizacje pozarządowe, oraz przeprowadzono 39 spotkań mediacyjnych.

#### Rok 2021

W 2021 r., w obszarze rewitalizacji, funkcjonowało 6 punktów nieodpłatnej pomocy prawnej oraz 1 punkt nieodpłatnego poradnictwa obywatelskiego. Nieodpłatna pomoc prawna i nieodpłatne poradnictwo obywatelskie udzielane były przez 5 dni w tygodniu przez co najmniej 4 godziny dziennie. Punkty udzielania pomocy funkcjonowały także w wybrane soboty. W 2021 r. w ww. Punktach, udzielono 2 579 porad, w tym 775 porad w Punktach prowadzonych przez organizacje pozarządowe, oraz przeprowadzono 179 spotkań mediacyjnych. Z uwagi na stan pandemii COVID-19 Punkty działały w formie zdalnej, a od października w formie hybrydowej (pomoc świadczona była stacjonarnie oraz telefonicznie lub mailowo).

#### **4. Działania podjęte w ramach celu głównego 4. Uporządkowanie przestrzenne i poprawa stanu technicznego zabudowy**

Struktura funkcjonalno-przestrzenna tkanki miejskiej podobszarów rewitalizacji jest zdeterminowana historią miasta. Zabytkowe i wartościowe elementy urbanistyczne często kontrastują z chaotycznymi interwencjami charakteryzującymi rozwój Częstochowy w XX. w. Na sytuację taką nakłada się zły stan zabudowy, szczególnie obiektów wybudowanych przed II wojną światową, skądinąd często reprezentujących istotne walory historyczne i artystyczne. Taki, typowy dla miast europejskich, stan zabudowy śródmiejskiej czyni sanację funkcjonalno-przestrzenną obszaru rewitalizacji najtrudniejszym zadaniem. Stwarza również szansę na wykorzystanie dziedzictwa kulturowego w procesie rewitalizacji. Osobną uwagę przywiązywać należy do poprawy przestrzeni publicznych stanowiących wizytówkę miasta, a zarazem będących elementem tworzącym tożsamość częstochowian. Interwencja w przestrzeń o wysokich walorach historycznych nie może też pomijać kwestii związanych z ochroną zabytków. Cel ten realizowany był poprzez cele operacyjne rozumiane jako: porządkowanie struktury funkcjonalnej i przestrzennej terenów mieszkaniowych przyczyniające się do zwiększenia spójności i integracji społecznej; poprawa jakości i integracja przestrzeni publicznych; ochrona zabytków i dziedzictwo kulturowe wykorzystane do rehabilitacji obszarów mieszkaniowych.

#### **Zadania z zakresie poprawy ładu przestrzennego**

Miejska Pracownia Urbanistyczno-Planistyczna podjęła szereg działań planistycznych mających przyczynić się do poprawy ładu przestrzennego obszarów rewitalizacji.

#### Rok 2020

##### **Podobszar I – Podjasnogórski**

- Kontynuacja procedury sporządzenia miejscowych planów zagospodarowania przestrzennego dla obszarów położonych:
  - w rejonie ul. Św. Barbary;
  - w rejonie Klasztoru OO. Paulinów na Jasnej Górze;
  - w rejonie Rynku Wieluńskiego oraz Alei Jana Pawła II.

##### **Podobszar II – Śródmiejski**

- Sporządzenie planu miejscowego dla obszaru położonego w rejonie Alei Najświętszej Maryi Panny oraz ulic: Jana Kilińskiego i Tomasza Wilsona (uchwała Rady Miasta Częstochowy nr 515.XXXVII.2020 z dnia 17 grudnia 2020 r.);

- Kontynuacja prac nad sporządzeniem miejscowych planów zagospodarowania przestrzennego dla obszarów położonych:
  - w rejonie Alei Najświętszej Maryi Panny oraz ulic: Jerzego Waszyngtona, Jasnogórskiej, Feliksa Nowowiejskiego, Marszałka Józefa Piłsudskiego oraz Alei Wolności;
  - w dzielnicy Trzech Wieszczów, pomiędzy Alejami: Wolności, Niepodległości i Bohaterów Monte Cassino, a ulicami: Jana III Sobieskiego, Janusza Korczaka, Feliksa Nowowiejskiego i 1 Maja (obejmujących m.in. Promenadę Śródmiejską).

### **Podobszar III – Stare Miasto**

- Sporządzenie planu miejscowego dla obszaru położonego w rejonie Alei Najświętszej Maryi Panny oraz ulic: Tomasza Wilsona i Warszawskiej (uchwała Rady Miasta Częstochowy nr 388.XXIX.2020 z dnia 21 maja 2020 r.);
- Kontynuacja prac nad opracowaniem miejscowych planów zagospodarowania przestrzennego dla obszarów położonych:
  - w rejonie Alei Najświętszej Maryi Panny oraz ulic: Krakowskiej i Marszałka Józefa Piłsudskiego;
  - w dzielnicach Trzech Wieszczów i Stare Miasto pomiędzy Aleją Wolności, Aleją Niepodległości a ulicami: Romualda Mielczarskiego i Krakowską oraz terenami kolejowymi (głównie tereny poprzemysłowe obejmujące zakłady: Elanex, Zapałczarnia, Guziczarnia, Browar);
  - pomiędzy ulicą Krakowską i Aleją Wojska Polskiego.

### Rok 2021

#### **Podobszar I – Podjasnogórski**

- Kontynuacja procedury sporządzenia miejscowych planów zagospodarowania przestrzennego dla obszarów położonych:
  - w rejonie ulicy Św. Barbary;
  - w rejonie Klasztoru OO. Paulinów na Jasnej Górze;
  - w rejonie Rynku Wieluńskiego oraz Alei Jana Pawła II.

#### **Podobszar II – Śródmiejski**

- Kontynuacja prac nad sporządzeniem miejscowych planów zagospodarowania przestrzennego dla obszarów położonych:
  - w rejonie Alei Najświętszej Maryi Panny oraz ulic: Jerzego Waszyngtona, Jasnogórskiej, Feliksa Nowowiejskiego, Marszałka Józefa Piłsudskiego oraz Alei Wolności;
  - w dzielnicy Trzech Wieszczów, pomiędzy Alejami: Wolności, Niepodległości i Bohaterów Monte Cassino, a ulicami: Jana III Sobieskiego, Janusza Korczaka, Feliksa Nowowiejskiego i 1 Maja (obejmujących m.in. Promenadę Śródmiejską).

### **Podobszar III – Stare Miasto**

- Kontynuacja prac nad opracowaniem miejscowych planów zagospodarowania przestrzennego dla obszarów położonych:
  - w rejonie Alei Najświętszej Maryi Panny oraz ulic: Krakowskiej i Marszałka Józefa Piłsudskiego;
  - w dzielnicach Trzech Wieszczów i Stare Miasto pomiędzy Aleją Wolności, Aleją Niepodległości a ulicami: Romualda Mielczarskiego i Krakowską oraz terenami kolejowymi (głównie tereny przemysłowe obejmujące zakłady: Elanex, Zapalczarnia, Guziczarnia, Browar);
  - pomiędzy ulicą Krakowską i Aleją Wojska Polskiego.

### **Zadania inwestycyjne poprawiające kondycję budownictwa mieszkaniowego**

Biuro Gospodarki Lokalowej i Usług Komunalnych Urzędu Miasta Częstochowy zrealizowało poniżej przedstawione inwestycje.

#### Rok 2020

### **Podobszar I – Podjasnogórski**

- remont dachu na budynku przy ul. Św. Jacka 14;
- remont przewodów kominowych w budynku przy ul. Św. Jacka 14.

### **Podobszar II – Śródmiejski**

- dokonano zmiany sposobu ogrzewania lokali mieszkalnych o nr 3a, 7, 11, 14, 15, 16, 18 w kamienicy przy Alei Wolności 62 – zlikwidowano ogrzewanie węglowe i wykonano instalację gazową oraz centralne ogrzewanie podłączone do pieca dwufunkcyjnego;
- remont dachu wraz z obróbkami blacharskimi na budynku przy ul. 1 Maja 26;
- remont dachu wraz z obróbkami blacharskimi na budynku przy Alei Wolności 81.

### **Podobszar III – Stare Miasto**

- rozebrano budynek gospodarczy na nieruchomości przy ul. Nadrzecznej 8 zgodnie z decyzją Powiatowego Inspektoratu Nadzoru Budowlanego;
- rozebrano zabudowania mieszkalne na nieruchomości przy ul. Krótkiej 5;
- rozebrano zabudowania mieszkalne na nieruchomości przy ul. Krakowskiej 67/69;
- roboty ogólnobudowlane – zabezpieczające w konduktorowni przy ul. Marszałka Józefa Piłsudskiego 34/36
- roboty dekarские na budynkach przy ul. Krakowskiej 80 blok 4 i 7;
- remont przewodów kominowych w budynku przy ul. Krakowskiej 30;
- remont przewodów kominowych w budynku przy ul. Ogrodowej 9;
- remont przewodów kominowych w budynku przy ul. Bolesława Limanowskiego 47.

#### **Podobszar IV – Ostatni Grosz**

- remont przewodów kominowych w budynku przy ul. Pustej 18.

#### **Podobszar V – Raków**

- modernizacja instalacji wodno-kanalizacyjnej w budynkach przy ul. Bolesława Limanowskiego 49, 49a, 49b;
- rozebrano parterową oficynę na nieruchomości przy ul. Bolesława Limanowskiego 96;
- rozebrano boksy garażowe na nieruchomości przy ul. Bolesława Limanowskiego 47/49;
- wykonanie utwardzenia oraz zabezpieczenie ścian i fundamentów budynku przy ul. Waleriana Łukasińskiego 26 przed wodami opadowymi napływającymi z sąsiednich działek;
- remont przewodów kominowych w budynku przy ul. Bolesława Limanowskiego 47.

#### Rok 2021

#### **Podobszar I – Podjasnogórski**

- roboty remontowo-zabezpieczające na budynku przy ul. Rynek Wieluński 3;
- domofon w bloku przy ul. Św. Augustyna 32 – 7 499,00 zł.

#### **Podobszar II – Śródmiejski**

- dokonano zmiany sposobu ogrzewania lokalu mieszkalnego o nr 28 w kamienicy przy ul. Jana Kilińskiego 14 – zlikwidowano ogrzewanie węglowe i wykonano modernizację instalacji elektrycznej montując piec akumulacyjny dynamicznego rozładownia;
- remont balkonów na budynku przy ul. Jana Kilińskiego 14;
- rozpoczęto termomodernizację budynku przy ul. Jana Kilińskiego 13 polegającą na dociepleniu ścian zewnętrznych, stropów oraz zmiany źródła ciepła z węglowego na sieć miejską – planowane zakończenie w 2022 r.. Projekt współfinansowany z Programu Operacyjnego Infrastruktura i Środowisko;
- dokonano zmiany sposobu ogrzewania lokali mieszkalnych o nr 8, 9, 17 w kamienicy przy Alei Wolności 62 – zlikwidowano ogrzewanie węglowe i wykonano instalację gazową oraz centralne ogrzewanie podłączone do pieca dwufunkcyjnego;
- remont przewodów kominowych w budynku przy ul. Filomatów 3, 5, 14 i 16;
- remont przewodów kominowych w budynku przy ul. Jasnogórskiej 25a.

#### **Podobszar III – Stare Miasto**

- przeprowadzono termomodernizację 2 kamienic przy ul. Warszawskiej 13 i 36 polegającą na dociepleniu ścian zewnętrznych i stropów wraz z wymianą stolarki otworowej;

- przeprowadzono termomodernizację kamienicy przy ul. Warszawskiej 39 polegającą na dociepleniu ścian zewnętrznych i stropów wraz z wymianą stolarki otworowej oraz zmianą sposobu ogrzewania z węglowego na centralne ogrzewanie zasilane z sieci miejskiej;
- dokonano zmiany sposobu ogrzewania gminnych lokali mieszkalnych o nr 1, 8, 12, 15, 16, 22, 24, 25, 27, 28, 31, 36 w kamienicy przy ul. Berka Joselewicza 9 polegające na likwidacji ogrzewania węglowego i wykonanie instalacji centralnego ogrzewania podłączonego do lokalnej kotłowni gazowej. Wspólnota mieszkaniowa wykonała docieplenie budynku oraz kotłownię lokalną gazową;
- przeprowadzono modernizację budynku przy ul. Krakowskiej 80, blok 11 polegającą na dobudowie łazienek w lokalach mieszkalnych, przebudowie przewodów kominowych i instalacji wodno-kanalizacyjnej;
- rozbiórki obiektów użytkowych wraz z robotami zabezpieczającymi na nieruchomości przy Alei Najświętszej Maryi Panny 2;
- roboty remontowo-zabezpieczające na budynku przy ul. Katedralnej 13;
- roboty ogólnobudowlane – zabezpieczające zabudowań przy ul. Przemysłowej 14;
- roboty zabezpieczające – zawalenie budynku przy ul. Ogrodowej 55;
- remont dachu wraz z obróbkami blacharskimi na 4 budynkach przy ul. Krakowskiej 80;
- remont przewodów kominowych przy ul. Marszałka Józefa Piłsudskiego 31;
- remont przewodów kominowych w budynku przy ul. Stary Rynek 21;
- remont przewodów kominowych w budynku przy ul. Nadrzecznej 8.

#### **Podobszar IV – Ostatni Grosz**

- w ramach Budżetu Obywatelskiego wykonano „Małą siłownię” przy budynku przy ul. Szczytowej 23;
- remont dachu wraz z obróbkami blacharskimi na budynku przy ul. Bór 15;
- remont przewodów kominowych w budynku przy ul. Stromej 7;
- remont przewodów kominowych w budynku przy ul. Dolnej 7.

#### **Podobszar V – Raków**

- remont przewodów kominowych w budynku przy ul. Bolesława Limanowskiego 49 i 49b;
- remont przewodów kominowych w budynku przy ul. Tadeusza Rejtana 6a.



## Zadania inwestycyjne poprawiające stan infrastruktury technicznej

### Rok 2020

#### **Podobszar I – Podjasnogórski**

- Wybudowanie przez Tauron Dystrybucja S.A. nowej sieci elektroenergetycznej (SN i nN) – 60 m;
- Budowa przyłączy gazowych średniego ciśnienia – ul. 3 Maja (1 szt., 14,1 m), ul. Bialska (1 szt., 2,5 m), ul. Jagienki (1 szt., 9,3 m), ul. Kubiny (1 szt., 25,4 m), ul. Św. Kingi (1 szt., 14,3 m), ul. Św. Rocha (3 szt., 27,3 m).

#### **Podobszar II Śródmiejski**

- Zmodernizowanie i wybudowanie przez Tauron Dystrybucja S.A. nowej sieci elektroenergetycznej (SN i nN) – odpowiednio 279 i 185 m;
- Przebudowa sieci ul. Janusza Korczaka (granica Podobszaru II – Śródmiejski) – 264,07 m;
- Modernizacja kanalizacji sanitarnej metodą długiego rękawa Skwer Solidarności – 116 m;
- Modernizacja kanalizacji sanitarnej metodą długiego rękawa ul. Franciszka Żwirki i Stanisława Wigury – 117 m;
- Modernizacja kanalizacji sanitarnej metodą długiego rękawa Aleja Armii Krajowej – 115 m;
- Modernizacja kanalizacji sanitarnej metodą długiego rękawa ul. Ks. Stanisława Staszica – 148 m;
- Modernizacja kanalizacji sanitarnej metodą długiego rękawa Aleja Kościuszki – 40 m;
- Modernizacja kanalizacji sanitarnej metodą długiego rękawa Aleja Kościuszki – 103 m;
- Modernizacja kanalizacji sanitarnej metodą długiego rękawa ul. Edwarda Mąkoszy – 457 m;
- Modernizacja kanalizacji sanitarnej metodą długiego rękawa ul. Franciszka Żwirki i Stanisława Wigury – 240 m;
- Budowa gazociągu niskiego ciśnienia – ul. Jana i Jędrzeja Śniadeckich (138,8 m), budowa przyłączy gazowych niskiego ciśnienia – ul. 1 Maja (1 szt., 17,5 m), ul. Zygmunta Glogera (1 szt., 92,1 m), ul. Jana III Sobieskiego (1 szt., 20,3 m), ul. Marii Skłodowskiej-Curie (1 szt., 5,5 m), ul. Jana i Jędrzeja Śniadeckich (4 szt., 24,9 m) i ul. Wały Dwernickiego (1 szt., 3,3 m), modernizacja lub remont sieci gazowej – ul. Michała Kleofasa Ogińskiego (gazociąg niskiego ciśnienia – 167,9 m, przyłącza niskiego ciśnienia – 5 szt., 77,2 m).

#### **Podobszar III Stare Miasto**

- Wybudowanie przez Tauron Dystrybucja S.A. nowej sieci elektroenergetycznej (SN i nN) – 19 m;
- Budowa sieci wodociągowej ul. Tomasza Wilsona – 458,30 m;
- Przebudowa sieci wodociągowej ul. Marszałka Józefa Piłsudskiego i ul. Romualda Mielczarskiego – 583,89 m;
- Modernizacja kanalizacji sanitarnej metodą długiego rękawa ul. Stawowa – 112 m;

- Modernizacja kanalizacji sanitarnej metodą długiego rękawa ul. Przechodnia – 32 m;
- Budowa gazociągu niskiego ciśnienia – ul. Mała (40,8 m), budowa gazociągu średniego ciśnienia (158,9 m), budowa przyłączy gazowych średniego ciśnienia – ul. Mirowska (2 szt., 22,9 m), budowa przyłączy gazowych niskiego ciśnienia – ul. Giuseppe Garibaldiego (2 szt., 42 m), ul. Krakowska (1 szt., 13,5 m), ul. Mała (1 szt., 6,7 m), Plac Ignacego Daszyńskiego (1 szt., 7,6 m), ul. Warszawska (1 szt., 6,8 m).

#### **Podobszar IV Ostatni Grosz**

- Wybudowanie przez Tauron Dystrybucja S.A. nowej sieci elektroenergetycznej (SN i nN) – 275 m;
- Budowa sieci kanalizacji sanitarnej ul. Bór/Aleja Wojska Polskiego – 77,45 m;
- Budowa sieci wodociągowej ul. Spadzista – 33,26 m;
- Modernizacja kanalizacji sanitarnej metodą długiego rękawa ul. Bór/Aleja Wojska Polskiego – 62 m;
- Budowa przyłączy gazowych średniego ciśnienia – ul. Bór (1 szt., 3 m), ul. Niewielka (1 szt., 3,9 m), ul. Równoległa (1 szt., 30,8 m), budowa przyłączy gazowych niskiego ciśnienia – Aleja Wojska Polskiego (1 szt., 3,1 m), ul. Prosta (1 szt., 3,1 m), ul. Spadzista (1 szt., 11,3 m).

#### **Podobszar V Raków**

- Wybudowanie przez Tauron Dystrybucja S.A. nowej sieci elektroenergetycznej (SN i nN) – 74 m;
- Przebudowa sieci wodociągowej ul. Mjra Waleriana Łukasińskiego i Skwer Junaków – 178,38 m;
- Modernizacja kanalizacji sanitarnej metodą długiego rękawa ul. Stanisława Wyspiańskiego – 49 m;
- Modernizacja kanalizacji sanitarnej metodą długiego rękawa ul. Hansa Christiana Andersena – 81 m;
- Modernizacja kanalizacji sanitarnej metodą długiego rękawa ul. Pawła Jasienicy – 81 m;
- Modernizacja kanalizacji sanitarnej metodą długiego rękawa ul. Kazimierza Przerwy-Tetmajera/ul. Adama Próchnika – 175 m;
- Modernizacja kanalizacji sanitarnej metodą długiego rękawa ul. Marii Dąbrowskiej – 61 m;
- Modernizacja kanalizacji sanitarnej metodą długiego rękawa ul. Maurycego Mochnackiego – 336 m;
- Budowa gazociągu niskiego ciśnienia – ul. Bolesława Leśmiana (50,1 m), ul. Stefana Okrzei (340,8 m), ul. Władysława Syrokomli (360,3 m), ul. Stanisława Wyspiańskiego (143,2 m), budowa przyłączy niskiego ciśnienia – ul. Władysława Daniłowskiego (1 szt., 8,9 m), ul. Bolesława Leśmiana (1 szt., 2,7 m), ul. Stefana Okrzei (3 szt., 51,3 m), ul. Stanisława Przybyszewskiego (1 szt., 3,8 m), ul. Wacława Sieroszewskiego (2 szt., 26,5 m), ul. Andrzeja Struga (1 szt., 2,9 m),

ul. Władysława Syrokomli (2 szt., 7,5 m), ul. Ludwika Waryńskiego (1 szt., 20,1 m), ul. Stanisława Wyspiańskiego (2 szt., 23,3 m).

#### Rok 2021

##### **Podobszar I Podjasnogórski**

- Zmodernizowanie i wybudowanie przez Tauron Dystrybucja S.A. nowej sieci elektroenergetycznej (SN i nN) – odpowiednio 53 i 161 m;
- Modernizacja kanalizacji sanitarnej metodą długiego rękawa ul. Św. Augustyna – 648 m;
- Modernizacja kanalizacji sanitarnej metodą długiego rękawa ul. Zaciszańska – 82 m;
- Budowa gazociągu średniego ciśnienia – ul. Stara (14,5 m), budowa przyłączy gazowych średniego ciśnienia – ul. Grunwaldzka (1 szt., 9,7 m), ul. Biskupa Teodora Kubiny (1 szt., 14,1 m), ul. Stara (1 szt., 7,3 m), ul. Św. Barbary (4 szt., 26,1 m), ul. Św. Jadwigi (1 szt., 105,2 m), ul. Św. Jana (1 szt., 8,5 m), ul. Św. Rocha (2 szt., 49,3 m), budowa przyłączy gazowych niskiego ciśnienia – ul. Gen. Kazimierza Pułaskiego (1 szt., 3,8 m), ul. Św. Kazimierza (1 szt., 13,4 m).

##### **Podobszar II Śródmiejski**

- Zmodernizowanie i wybudowanie przez Tauron Dystrybucja S.A. nowej sieci elektroenergetycznej (SN i nN) – odpowiednio 180 i 383 m;
- Budowa gazociągu niskiego ciśnienia – ul. Marszałka Ferdynanda Focha (80,9 m), budowa przyłączy gazowych niskiego ciśnienia – Aleja Wolności (1 szt., 23,1 m), ul. Marszałka Ferdynanda Focha (1 szt., 29,5 m), ul. Jana III Sobieskiego (1 szt., 4,3 m), ul. Stanisława Orzechowskiego (1 szt., 32 m), modernizacja lub remont sieci gazowej – ul. Tadeusza Boya Żeleńskiego (gazociąg niskiego ciśnienia – 164,9 m).

##### **Podobszar III Stare Miasto**

- Wybudowanie przez Tauron Dystrybucja S.A. nowej sieci elektroenergetycznej (SN i nN) – 70 m;
- Przebudowa sieci wodociągowej ul. Mirowska – 108,10 m;
- Przebudowa sieci wodociągowej Stary Rynek/ul. Senatorska – 436,95 m;
- Modernizacja kanalizacji sanitarnej metodą długiego rękawa ul. Krótka – 248 m;
- Modernizacja kanalizacji sanitarnej metodą długiego rękawa ul. Warszawska – 132 m;
- Modernizacja kanalizacji sanitarnej metodą długiego rękawa ul. Spadek – 58 m;
- Modernizacja kanalizacji sanitarnej metodą długiego rękawa ul. Krakowska – 112 m;
- Modernizacja kanalizacji sanitarnej metodą długiego rękawa ul. Ogrodowa – 648 m;
- Budowa gazociągu niskiego ciśnienia – ul. Garncarska (61,1 m), ul. Tomasza Wilsona (140,9 m), budowa przyłączy gazowych średniego ciśnienia – ul. Nadrzeczna (1 szt., 11,1 m), budowa

przyłączy gazowych niskiego ciśnienia – ul. Garncarska (2 szt., 20 m), ul. Krakowska (1 szt., 18,3 m), ul. Mirowska (1 szt., 6,5 m), ul. Tomasza Wilsona (4 szt., 44,5 m).

#### **Podobszar IV Ostatni Grosz**

- Wybudowanie przez Tauron Dystrybucja S.A. nowej sieci elektroenergetycznej (SN i nN) – 102 m;
- Modernizacja kanalizacji sanitarnej metodą długiego rękawa Aleja Wojska Polskiego – 65 m;
- Modernizacja kanalizacji sanitarnej metodą długiego rękawa Aleja Wojska Polskiego – 82 m;
- Modernizacja kanalizacji sanitarnej metodą długiego rękawa Aleja Wojska Polskiego – 73 m;
- Budowa gazociągu niskiego ciśnienia – ul. Iglasta (131,3 m), ul. Pusta (234,5 m), ul. Spadzista (119,2 m), ul. Stroma (217 m), budowa przyłączy gazowych średniego ciśnienia – ul. Twarda (1 szt., 9,6 m), budowa przyłączy gazowych niskiego ciśnienia – ul. Iglasta (3 szt., 35,5 m), ul. Pusta (5 szt., 37 m), ul. Spadzista (3 szt., 34,1 m), ul. Stroma (1 szt., 3,1 m).

#### **Podobszar V Raków**

- Budowa sieci kanalizacji sanitarnej Al. Pokoju/ul. Bolesława Leśmiana – 10,75 m;
- Modernizacja kanalizacji sanitarnej metodą długiego rękawa ul. Stanisława Przybyszewskiego – 284 m;
- Modernizacja kanalizacji sanitarnej metodą długiego rękawa ul. Mjra Waleriana Łukasińskiego – 379 m;
- Modernizacja kanalizacji sanitarnej metodą długiego rękawa ul. Bolesława Leśmiana – 82 m;
- Budowa gazociągu niskiego ciśnienia – ul. Bolesława Limanowskiego (104,7 m), budowa przyłączy gazowych średniego ciśnienia – ul. Tadeusza Rejtana (1 szt., 9 m), budowa przyłączy gazowych niskiego ciśnienia – ul. Bolesława Limanowskiego (1 szt., 2,7 m).

W latach 2020-2021 Miejski Zarząd Dróg w Częstochowie zrealizował następujące zadania inwestycyjne poprawiające bezpieczeństwo mieszkańców:

#### **Podobszar I – Podjasnogórski**

- Rozszerzenie Strefy Parkowania-Rynek Wieluński – w ramach zadania wykonano nawierzchnię parkingu z kostki brukowej betonowej – 80,0 m<sup>2</sup>. Całkowity koszt inwestycji 14 955,83 zł.

#### **Podobszar II – Śródmiejski**

- Zakończenie inwestycji rozpoczętej w 2018 r. pn. Budowa węzłów przesiadkowych na terenie miasta Częstochowy: Węzeł Dworzec Częstochowa Główna, ul. Marszałka Józefa Piłsudskiego;
- Węzeł Centrum – wykonano przebudowę ulicy Marszałka Józefa Piłsudskiego (odcinek ok. 630 m), która obejmuje przebudowę jezdni z betonu asfaltowego szerokości 10 m na odcinku o długości 375 m od skrzyżowania z Aleją Najświętszej Maryi Panny na długości do budynku

Konduktorowni, jezdnię o nawierzchni asfaltowej – 7 778 m<sup>2</sup>, ścieżkę rowerową o nawierzchni asfaltowej – 60 m<sup>2</sup>, parking duży dla aut – 1 628 m<sup>2</sup>, parking dla autobusów – 2 240 m<sup>2</sup>, parking równoległy na ul. Marszałka Józefa Piłsudskiego – 950 m<sup>2</sup>, chodnik – 7 941 m<sup>2</sup>, wjazdy;

- Przebudowa ulicy Janusza Korczaka w Częstochowie – w ramach inwestycji wykonano: jezdnię o nawierzchni asfaltowej 1 521 m<sup>2</sup>, ścieżkę rowerową 842,75 m<sup>2</sup>, parkingi, zjazdy z kostki brukowej betonowej, chodniki z płyt betonowych, kanalizację deszczową, oświetlenie, kanał technologiczny – 252 m. Całkowity koszt inwestycji 1 831 434 zł;
- Rozbudowa ulicy Tadeusza Boya-Żeleńskiego w Częstochowie wraz z budową drogi rowerowej po zachodniej stronie Alei Wolności od ul. Jana III Sobieskiego do budynku nr 48. Zakres inwestycji: przebudowa jezdni, chodników, zjazdów, parkingów, budowa infrastruktury rowerowej, przejścia przez tory tramwajowe, elementy małej architektury, nasadzenia drzew. Koszt inwestycji 2 839 950 zł;
- Przebudowa oświetlenia ulicznego wzdłuż traktacji tramwajowej w Częstochowie dla procedury „Zaprojektuj i zbuduj”. Realizacja inwestycji nastąpiła w latach 2019-2021. Zadanie obejmowało likwidację i demontaż starego oświetlenia oraz budowę nowoczesnego oświetlenia ulicznego w oparciu o energooszczędne oprawy typu LED. Zakres inwestycji obejmował Aleję Armii Krajowej, Aleję Kościuszki, Aleję Wolności oraz Aleję Pokoju. W ramach zadania wykonano następujące inwestycje: budowa kablowej linii oświetleniowej o łącznej długości 15 445 m, montaż słupów oświetlenia ulicznego w liczbie 203 szt.; montaż opraw oświetlenia ulicznego typu LED w liczbie 486 szt., budowa szaf oświetlenia ulicznego w liczbie 8 szt. Całkowity koszt inwestycji to 4 149 201,66 zł.

### **Podobszar III – Stare Miasto**

- Budowa drogi łączącej ul. Jaskrowską z ul. Warszawską (wraz z budową ronda i sięgacza) zgodnie z Miejscowym Planem Zagospodarowania Przestrzennego, w rejonie ulicy Warszawskiej, Alei Jana Pawła II i Alei Wojska Polskiego w Częstochowie. Zakres inwestycji: budowa nowego przebiegu drogi gminnej, rozbudowa drogi gminnej ul. Jaskrowskiej, budowa ciągów pieszych i rowerowych (ścieżka rowerowa: 2 067 m<sup>2</sup>, chodniki z płyt betonowych: 2 043 m<sup>2</sup>), budowa zatok postojowych; budowa zatoki asenizacyjnej; budowa zatoki postojowej z miejscem do kontroli i ważenia pojazdów ciężarowych; budowa placu do zwracania; budowa kanalizacji deszczowej; budowa i przebudowa oświetlenia ulicznego; rozbiórka i budowa sieci elektroenergetycznej; budowa kanału technologicznego. Koszt inwestycji 6 819 822 zł;
- Przebudowa chodnika w ul. Śląskiej w Częstochowie na odcinku od ul. Mikołaja Kopernika do ul. Jerzego Waszyngtona – strona wschodnia. W ramach zadania wykonano: krawężniki betonowe wystające o wymiarach 15x30 cm – 60 m, podbudowa z kruszywa łamanego gr 15 cm

chodnik – 515 m<sup>2</sup>, obrzeża betonowe o wymiarach 20x6 cm – 105 m, nawierzchnie z płytek betonowych 50x40x7 – chodnik – 515 m<sup>2</sup>, nawierzchnie z kostki brukowej betonowej o grubości 8 cm – zjazdy – 16 m<sup>2</sup>. Całkowity koszt inwestycji to 86 839,24 zł;

- Przebudowa chodnika w ulicy Marii Skłodowskiej-Curie. Zakres rzeczowy zadania obejmował: miejsca postojowe 458 m<sup>2</sup>, chodnik z kostki brukowej 344,4 m<sup>2</sup>, krawężnik betonowy 248 mb, krata wpustowa 1 szt., przykanalik 3 mb. Całkowity koszt zadania wyniósł 152 859,99 zł;
- Przebudowa nawierzchni ul. Zygmunta Glogera na odcinku od ul. Marszałka Ferdynanda Focha do ul. Mikołaja Kopernika – w ramach zadania wykonano chodnik z płytek betonowych 35x35x5 – opaska 124,2 m<sup>2</sup> oraz nawierzchnie z klinkieru drogowego na podsypce nowej cementowo-piaskowej z wypełnieniem spoin miałem kamiennym – 873,0 m<sup>2</sup>. Całkowity koszt inwestycji wyniósł 378 792,40 zł;
- Przebudowa odcinka ul. Stanisława Orzechowskiego – w ramach zadania wykonano nawierzchnie z kostki brukowej betonowej – parking – 190,0 m<sup>2</sup>, nawierzchnie z kostki brukowej betonowej – chodnik – 197,7 m<sup>2</sup>, wykonanie przykanalika deszczowego z włączeniem do komory + krata deszczowa – 1 kpl, sadzenie drzew liściastych – 8 szt. Całkowity koszt inwestycji wyniósł 138 754,16 zł.

### Podobszar III – Stare Miasto

- Przebudowa ul. Tomasza Wilsona na odcinku od Alei Najświętszej Maryi Panny do ul. Giuseppe Garibaldiego – w ramach zadania został wykonany parking asfaltowy po stronie kolei oraz nawierzchnia asfaltowa między Aleją Najświętszej Maryi Panny a ul. Giuseppe Garibaldiego. Całkowity koszt zadania wyniósł 216 137,30 zł;
- Budowa zabezpieczenia przeciw-zalewowego na skrzyżowaniu ulic Strażackiej i Targowej – w ramach zadania zabudowano odwodnienie liniowe klasy D400 celem ochrony przeciwwzalewowej. Wykonano przebudowę włączenia odwodnienia do sieci kanalizacji wraz z zabudową 3 wpustów deszczowych z włączeniami do kolektora deszczowego. Całkowity koszt zadania wyniósł 92 988 zł;
- Przebudowa chodnika przy Miejskim Przedszkolu nr 17 – ul. Kozia 18 (Budżet Obywatelski). Zakres rzeczowy zadania obejmował przebudowę chodnika, wykonano m.in. następujące prace: rozebrano chodniki, wysepki przystankowe i przejścia dla pieszych z płyt betonowych, nawierzchnie z kocich łbów, krawężniki betonowe. Załadowano mechanicznie i wywieziono gruz. Wykonano koryta, zagęszczono mechanicznie podłoża, utwardzono podbudowę z kruszywa, wylano ławę betonową, zainstalowano tablicę informacyjną o wykonaniu zadania z Budżetu Obywatelskiego. Całkowity koszt zadania wyniósł 45 482,75 zł;

- Przebudowa chodnika – ul. Krakowska 80 (Budżet Obywatelski) – w ramach zadania wykonano chodnik z kostki brukowej 352,40 m<sup>2</sup>, nawierzchnie z mieszanek MMA 200 m<sup>2</sup>, krawężnik betonowy 177 mb, obrzeża betonowe 160 mb, studzienka ściekowa 1 szt. Całkowity koszt zadania wyniósł 94 728,40 zł;
- Budowa chodnika wzdłuż ul. Senatorskiej (od sklepu Społem do skrzyżowania ul. Kozią) – w ramach zadania wykonano nawierzchnie chodnika z płytek 35x35 – 85,00 m<sup>2</sup>, nawierzchnie zjazdów z kostki kamiennej nieregularnej „kocie łby” – 35,00 m<sup>2</sup>. Całkowity koszt zadania wyniósł 39 131,52 zł.

#### **Podobszar IV – Ostatni Grosz**

- Przebudowa układu drogowego Alei Niepodległości na odcinku od skrzyżowania z ul. Bór do skrzyżowania z Aleją. Niepodległości. W ramach inwestycji wykonano: przebudowę jezdni (18 280 m<sup>2</sup>) Alei Niepodległości na odcinku o długości 545 m z uwagi na wykonanie dodatkowych pasów do lewoskrętu i prawo skrętu przy skrzyżowaniu z ul. Równoległą oraz przy wlocie służącym do obsługi komunikacyjnej nowobudowanego centrum handlowego, utworzenie w ciągu Alei Niepodległości wysp kanalizujących na skrzyżowaniu z ul. Równoległą, przebudowę południowego wlotu ul. Równoległej – wydzielenie pasa do lewoskrętu, przebudowę dojeżdżających terenów, zmianę lokalizacji stacji rowerowej zlokalizowanej w obrębie skrzyżowania Alei Niepodległości z ul. Równoległą, zmianę lokalizacji przystanku autobusowego linii nocnej zlokalizowanego skrzyżowania Alei Niepodległości z ul. Równoległą, przebudowę kanalizacji deszczowej, przebudowę sieci ciepłowniczej, przebudowę ciągu pieszo-rowerowego (po stronie południowej) w Alei Niepodległości na dwóch odcinkach: pierwszy odcinek od skrzyżowania z ul. Bór do Zespołu Szkół Technicznych im. Stefana Żeromskiego przy Alei Niepodległości 16/18 o długości 362,10 m, drugi odcinek od zjazdu do zajezdni tramwajowej MPK do skrzyżowania z ul. Źródlaną o długości 129,90 m;
- Budowa chodnika w ul. Górskiej do Szkoły Podstawowej nr 8 – w ramach zadania została wykonana nawierzchnia z kostki betonowej czerwonej 80,00 m<sup>2</sup>. Całkowity koszt zadania wyniósł 20 588,00 zł;
- Budowa oświetlenia ul. Górskiej – w ramach zadania wykonano następujące inwestycje: budowa kablowej linii oświetleniowej o łącznej długości 100 m, montaż słupów oświetlenia ulicznego w liczbie 3 szt., montaż opraw oświetlenia ulicznego typu LED w liczbie 3 szt. Całkowity koszt inwestycji to 22 903,46 zł.

### Podobszar V – Raków

- Zakończenie inwestycji rozpoczętej w 2018 r. pn. Budowa węzłów przesiadkowych na terenie miasta Częstochowy. Węzeł Raków – po stronie zachodniej wykonano miejsca przystankowe dla komunikacji zbiorowej wraz z peronami oraz jezdnią manewrową ul. Ludwika Trochimowskiego i ul. Tadeusza Rejtana, jezdnię o nawierzchni asfaltowej – 1 167 m<sup>2</sup>, chodnik – 8 122 m<sup>2</sup>, ścieżkę rowerową – 1 650 m<sup>2</sup>;
- Przebudowa ul. Mjra Waleriana Łukasińskiego na odcinku od Alei Pokoju do ul. Stefana Okrzei – inwestycja rozpoczęta w 2020 r., zakończona w 2021 r. W ramach inwestycji zostało wykonane: warstwa wyrównawcza ACW 11, r. 5 cm beton asfaltowy AC14W – 233,0 t, warstwa ściernalna gr. 4 cm beton asfaltowy AC-S 11 – 5 326,0 m<sup>2</sup>, krawężniki 15\*30 cm i 15\*22 cm na ławie bet. C-12/15 m – 1207,0 mb, obrzeża betonowe 8\*30 cm na ławie bet. C-12/15 – 978,0 mb, chodniki kostka bruk gr. 8 cm na pods. cem. piask. – 1 905,0 m<sup>2</sup>, miejsca postojowe kostka bruk gr. 8 cm na pods. cem. piask. – 807,0 m<sup>2</sup>, zjazdy kostka bruk gr. 8 cm na pods. cem. ask. – 218,3 m<sup>2</sup>, wpusty uliczne – 3 szt. Całkowity koszt inwestycji wyniósł 786 177,45 zł;
- Przebudowa odcinka ul. Józefa Mireckiego – ramach zadania wykonano: krawężnik uliczny 15\*30 cm i 15\*22 cm – 281,50 mb, obrzeże betonowe 8\*30 cm – 10,0 mb, miejsca postojowe – płyta ażur bet. gr. 10 cm – 495,00 m<sup>2</sup>, zjazdy – kostka bruk. gr. 8 cm na podb. kam – 77,5 m<sup>2</sup>, jezdnie asfaltobeton gr. 4 cm AC-S – 766 m<sup>2</sup>. Całkowity koszt inwestycji to 178 350,00 zł;
- Przebudowa oświetlenia ulicznego wzdłuż tracji tramwajowej w Częstochowie dla procedury „Zaprojektuj i zbuduj”. Realizacja inwestycji nastąpiła w latach 2019-2021. Zadanie obejmowało likwidację i demontaż starego oświetlenia oraz budowę nowoczesnego oświetlenia ulicznego w oparciu o energooszczędne oprawy typu LED. Zakres inwestycji obejmował Aleję Armii Krajowej, Aleję Kościuszki, Aleję Wolności i Aleję Pokoju. W ramach zadania wykonano następujące inwestycje: budowa kablowej linii oświetleniowej o łącznej długości 15 445 m, montaż słupów oświetlenia ulicznego w liczbie 203 szt., montaż opraw oświetlenia ulicznego typu LED w liczbie 486 szt., budowa szaf oświetlenia ulicznego w liczbie 8 szt. Całkowity koszt inwestycji to 4 149 201,66 zł.



## Zadania inwestycyjne na rzecz poprawy stanu publicznych terenów zieleni i rekreacji

### Rok 2020

Wydział Ochrony Środowiska Rolnictwa i Leśnictwa oraz Wydział Inwestycji i Zamówień Publicznych Urzędu Miasta Częstochowy realizowały w 2020 r. poniżej przedstawione zadania na rzecz poprawy stanu publicznych terenów zieleni i rekreacji.

#### **Podobszar II – Śródmiejski**

- Zadrzewienie i posadzenie krzewów w dzielnicy Śródmieście – 27 999,00 zł;
- Pielęgnacja zieleni przy ul. Gen. Bryg. Janusza Gąsiorowskiego 3 – 2 925,00 zł;
- Zagospodarowanie zielenią terenu przy Alei Jana Pawła II (zakończenie ul. Partyzantów – rejon parkingu) – 3 994,60 zł.

#### **Podobszar IV – Ostatni Grosz**

- Za Grosz zieleni – 4 986,36 zł;
- Klomb Marcin w dzielnicy Ostatni Grosz – 3 470,04 zł;
- Klomb Jan w dzielnicy Ostatni Grosz – 4 461,48 zł;
- Klomb Robert w dzielnicy Ostatni Grosz – 1 762,56 zł;
- Klomb Paweł w dzielnicy Ostatni Grosz – 2 494,80 zł.

### Rok 2021

Centrum Usług Komunalnych, Biuro Gospodarki Lokalowej i Usług Komunalnych oraz Wydział Inwestycji i Zamówień Publicznych realizowały w 2021 r. poniżej przedstawione zadania na rzecz poprawy stanu publicznych terenów zieleni i rekreacji:

#### **Podobszar I – Podjasnogórski**

- „Remont stopni i murków granitowych w Parku 3 Maja w Częstochowie” – 49 077,00 zł. Zadanie polegało na: remoncie murków przy placu centralnym (demontaż 21,9 mb odspojonych od murków okładzin granitowych (błatów o grubości 3 cm), ich oczyszczenie i ponowne wklejenie, demontaż 46 mb odspojonych od murków okładzin granitowych (podstopni i boków ławek o grubości 2 cm), ich oczyszczenie i ponowne wklejenie, oczyszczenie podłoża ze starej warstwy kleju, wyrównanie powierzchni betonu i jej zagruntowanie, uzupełnienie 4 m<sup>2</sup> brakujących okładzin granitowych grubości 3 cm wraz z montażem, uzupełnienie 1 m<sup>2</sup> brakujących okładzin granitowych grubości 2 cm wraz z montażem, żywicowanie, uzupełnienie drobnych ubytków w płytach granitowych) oraz remoncie schodów od strony ul. 3 Maja przy kortach tenisowych (demontaż 38 mb odspojonych płyt granitowych (stopnic i podstopnic), ich oczyszczenie

i ponowne wklejenie, oczyszczenie podłoża ze starej warstwy kleju, wyrównanie powierzchni betonu i jej zagruntowanie).

#### **Podobszar II – Śródmiejski**

- Rewitalizacja terenu zielonego przy ul. Marszałka Ferdynanda Focha 28/32, 36, ul. Feliksa Nowowiejskiego 20 – 28 920,00 zł.

#### **Podobszar IV – Ostatni Grosz**

- Mała siłownia na powietrzu – 56 271,86 zł;
- Cztery klomby nieogrodzone – 3 699,00 zł;
- Renowacja trawnika w ulicy Równoległej – zadanie zrealizowane w ramach przebudowy układu drogowego Alei Niepodległości;
- Rabatka berberysów – 1 500,00 zł.

#### **Podobszar V – Raków**

- Park kieszonkowy na Rakowie! – 114 228,60 zł;
- Więcej zieleni na Rakowie! – 9 180,00 zł.

### **Ochrona zabytków i wykorzystanie dziedzictwa kulturowego**

Dominujący udział własności prywatnej obiektów zabytkowych sprawia, że Gmina Miasto Częstochowa nie może podejmować kompleksowej odnowy całych kwartałów zabytkowej zabudowy. Koncentracja obiektów w najgorszym stanie technicznym w rejonie zabytkowego układu urbanistycznego miasta Częstochowy (szczególnie okolice Rynku Wieluńskiego i Starego Rynku) przemawia za powiązaniem ich renowacji z rewitalizacją podobszarów I i III. W tej sytuacji przez lata miasto podejmowało działania zmierzające do zachęcenia inwestorów prywatnych do inwestowania w renowację zabytkowej zabudowy, a tym samym w rozwój gospodarczy i podniesienie atrakcyjności zabytkowego układu urbanistycznego.

Prawne i finansowe warunki dla ochrony obiektów o szczególnej wartości architektonicznej i znaczeniu historycznym zapewniała kontynuacja systemu dotacji z budżetu miasta. System ten wynikał z poprzednich programów rewitalizacji i był systematycznie realizowany poprzez Uchwałę Nr 766/XLVIII/2005 Rady Miasta Częstochowy z dnia 29 sierpnia 2005 r. w sprawie zasad i trybu udzielania dotacji na prace konserwatorskie, restauratorskie lub roboty budowlane przy zabytku wpisanym do rejestru zabytków (z późniejszymi zmianami).

Ze względu na niekorzystną sytuację finansową Gminy Miasta Częstochowy, skutkującą koniecznością wprowadzenia niezbędnych oszczędności w wielu programach miejskich, w latach 2020-2021 została zawieszona realizacja programu dofinansowania z budżetu miasta Częstochowy w formie dotacji

celowej prac konserwatorskich, restauratorskich lub robót budowlanych realizowanych przy zabytkach wpisanych do rejestru zabytków.

W analizowanym okresie miasto podejmowało inne, pośrednie działania zmierzające do zachęcania inwestorów prywatnych do inwestowania w renowację zabytkowej zabudowy. Wśród nich należy wymienić realizację inwestycji na Starym Mieście i przeprowadzoną rewitalizację płyty Starego Rynku, co niewątpliwie podniosło atrakcyjność tego terenu i może stanowić zachętę do inwestowania na tym obszarze. Na obszarze zabytkowego układu urbanistycznego – na Starym Rynku, w ramach inwestycji miejskiej „Przebudowa i rozbudowa budynku Ratusza Starej Częstochowy wraz z zagospodarowaniem terenu”, powstał kompleks obejmujący w części podziemnej pawilon muzealny, mający charakter rezerwatu archeologiczno-architektonicznego prezentującego reliktów piwnic pierwszego, miejskiego Ratusza. Towarzyszy temu wystawa stała pt. „Historia Częstochowy – miasta nad Wartą”. Na ekspozycji prezentowane są artefakty pochodzące z archeologicznych badań wykopaliskowych na Starym Rynku. Zbiór ten jest wzbogacony o zestaw artefaktów odkrytych podczas wykopalisk przy pobliskim zespole kościelno-klasztornym pw. św. Zygmunta oraz przy remoncie ul. Nadrzecnej, gdzie dokonano odkrycia fundamentów kościoła pw. św. Barbary wraz z cmentarzem przykościelnym. Zakres chronologiczny ekspozycji obejmuje czasy funkcjonowania Ratusza – od XVI do pocz. XIX w. – i przybliży jego historię na tle dziejów miasta. W części naziemnej kompleksu znajduje się kawiarnia. Prezentowane zabytki pochodzą ze zbiorów Muzeum Częstochowskiego oraz z Muzeum Archidiecezji Częstochowskiej. Udostępnieniu zwiedzającym ww. kompleksu towarzyszyły rozmaite działania promocyjne, m.in. projekt „Magia Starego Ratusza”. Miasto uzyskało na ten projekt promocyjny dotację celową ze środków budżetu Województwa Śląskiego w ramach Śląskiego Pakietu dla Turystyki w 2021 r. w kwocie 78 800,00 zł.

## **Podobszar II – Śródmiejski**

### Rok 2021

- Remont nawierzchni ul. Zygmunta Glogera na odcinku od ul. Marszałka Ferdynanda Focha do ul. Mikołaja Kopernika – 378 792,40 zł.

## 5. Podstawowe i uzupełniające projekty i przedsięwzięcia rewitalizacyjne

W latach 2020-2021 Program Rewitalizacji dla Miasta Częstochowy na lata 2017-2023 zawierał listę 19 podstawowych i 12 uzupełniających projektów i przedsięwzięć rewitalizacyjnych. Spośród nich w 2020 r. realizowano 8 projektów podstawowych i 3 projekty uzupełniające, a w 2021 r. 6 projektów podstawowych i 1 projekt uzupełniający. Dane szczegółowe w tym zakresie przedstawiają poniższe tabele.

**Tabela 4. Podstawowe i uzupełniające projekty i przedsięwzięcia rewitalizacyjne Programu Rewitalizacji realizowane w 2020 r.**

Lp.	Nazwa projektu	Projektodawca	Środki finansowe przeznaczone na realizację projektu ogółem (w zł)	Środki finansowe wydatkowane na realizację projektu w 2020 r. (w zł)		
				ogółem	z budżetu UE	przekazane w formie dotacji NGO lub podmiotom zrównanym z nimi w prawach
<b>Projekty i przedsięwzięcia podstawowe</b>						
1.	Częstochowski Instytut Społeczności Lokalnej – projekt Stare miasto – Nowe życie	Gmina Miasto Częstochowa	2 048 614,05	673 623,98	562 005,65	111 618,33
	Częstochowski Instytut Społeczności Lokalnej – projekt Częstochowa Silna Dzielnicami	Gmina Miasto Częstochowa	5 371 808,86	2 092 234,20	2 070 330,36	1 364 995,61
	Częstochowski Instytut Społeczności Lokalnej – Innowacje w częstochowskiej pomocy społecznej	Gmina Miasto Częstochowa	1 394 316,00	762 514,86	709 697,26	605 748,34
2.	Rewitalizacja ulicy Mielczarskiego wraz z przyległymi jako etap rewitalizacji części Dzielnicy Stare Miasto	Fundacja Oczami Brata	5 461 000	bezkosztowo	bezkosztowo	bezkosztowo
3.	Usługi rozwojowe dla MŚP (2 projekty: Centrum Usług Rozwojowych w województwie śląskim. Wsparcie na rzecz MŚP i ich pracowników oraz Usługi rozwojowe dla MŚP)	ARR Częstochowa S.A.	18 432 093,05	5 376 063,29	4 399 827,69	0,00

4.	Przebudowa budynku przy ul. Jasnogórskiej 34 w Częstochowie dla Centrum Pomocy Dziecku Niepełnosprawnemu i Jego Rodzinie	Gmina Miasto Częstochowa	4 708 421,20	512 022,20	238 686,69	0,00
5.	Termomodernizacja obiektów użyteczności publicznej w Częstochowie	Gmina Miasto Częstochowa	63 084 508,00	4 238 676,95	2 483 174,64	0,00
6.	Budowa węzłów przesiadkowych na terenie Subregionu Północnego	Gmina Miasto Częstochowa	76 900 503,11	32 013 269,60	8 477 972,20	0,00
7.	Przebudowa i rozbudowa budynku Ratusza Starej Częstochowy wraz z zagospodarowaniem terenu	Gmina Miasto Częstochowa	27 139 722,18	15 425 760,73	6 851 128,49	0,00
8.	Budowa Zielonej Promenady Śródmiejskiej w Częstochowie	Gmina Miasto Częstochowa	6 392 417,61	3 078 506,61	0,00	0,00
<b>Projekty i przedsięwzięcia uzupełniające</b>						
1.	Odkryj w sobie talent!	Miasto Częstochowa (FER)	4.365.520,65	1 388 951,95	1 283 631,95	0,00
2.	Zapewnienie dostępu do usług opiekuńczych nad dziećmi do 3 lat	Miasto Częstochowa (ZD)	7 761 742,09	3 855 413,28	1 044 918,79	0,00
3.	Poprawa efektywności energetycznej oświetlenia poprzez modernizację części sieci oświetleniowej w Częstochowie	MZDiT Częstochowa	617 252	588 924,00	500 585,40	0,00

**Tabela 5. Podstawowe i uzupełniające projekty i przedsięwzięcia rewitalizacyjne Programu Rewitalizacji realizowane w 2021 r.**

Lp.	Nazwa projektu	Projektodawca	Środki finansowe przeznaczone na realizację projektu ogółem (w zł)	Środki finansowe wydatkowane na realizację projektu w 2021 r. (w zł)		
				ogółem	z budżetu UE	przekazane w formie dotacji NGO lub podmiotom zrównanym z nimi w prawach
<b>Projekty i przedsięwzięcia podstawowe</b>						
1.	Częstochowski Instytut Społeczności Lokalnej – projekt Częstochowa Silna Dzielnicami	Gmina Miasto Częstochowa	5 371 808,86	1 090 874,08	976 045,23	790 788,48
2.	Rewitalizacja ulicy Mielczarskiego wraz z przyległymi jako etap rewitalizacji części Dzielnicy Stare Miasto	Fundacja Oczami Brata	5 461.000	bezkosztowo	bezkosztowo	bezkosztowo
3.	Usługi rozwojowe dla MŚP (2 projekty: Centrum Usług Rozwojowych w województwie śląskim. Wsparcie na rzecz MŚP i ich pracowników oraz Usługi rozwojowe dla MŚP)	ARR Częstochowa S.A.	18 432 093,05	2 827 410,61	2 244 829,29	0,00
4.	Przebudowa budynku przy ul. Jasnogórskiej 34 w Częstochowie dla Centrum Pomocy Dziecku Niepełnosprawnemu i Jego Rodzinie	Gmina Miasto Częstochowa	4 708 421,20	2 909 340,55	1 289 305,93	0,00
5.	Termomodernizacja obiektów użyteczności publicznej w Częstochowie	Gmina Miasto Częstochowa	63 084 508,00	1 887 088,69	1 144 300,22	0,00
6.	Przebudowa i rozbudowa budynku Ratusza Starej Częstochowy wraz z zagospodarowaniem terenu	Gmina Miasto Częstochowa	27 139 722,18	4 357 205,79	1 774 864,44	0,00
<b>Projekty i przedsięwzięcia uzupełniające</b>						
1.	Zapewnienie dostępu do usług opiekuńczych nad dziećmi do 3 lat	Miasto Częstochowa (ZD)	7 761 742,09	3 906 328,81	279 704,97	0,00

**SPIS TABEL**

Tabela 1. Wskaźniki celów głównych Programu Rewitalizacji (wartość za 2020 i 2021 r.).	4
Tabela 2. Wskaźniki produktu i rezultatu projektów i działań rewitalizacyjnych (wartość za 2020 i 2021 r.)	5
Tabela 3. Wskaźniki rezultatu Programu Rewitalizacji	5
Tabela 4. Podstawowe i uzupełniające projekty i przedsięwzięcia rewitalizacyjne Programu Rewitalizacji realizowane w 2020 r.	102
Tabela 5. Podstawowe i uzupełniające projekty i przedsięwzięcia rewitalizacyjne Programu Rewitalizacji realizowane w 2021 r.	104

Załącznik nr 56 do protokołu



## **Ocena zasobów pomocy społecznej**

### **Miasta Częstochowy za rok 2021**

Autorzy:

Aneta Federak Dominik  
Bilecki



1	Wprowadzenie	3		
2	Dane o sytuacji demograficznej i społecznej	3		
3	Dane o korzystających z pomocy i wsparcia	11		
3.1	Dane o korzystających z pomocy i wsparcia GMINA - ZADANIA OPS oraz MOPS, MOPR	37	3.2	Dane o korzystających z pomocy i
	wsparcia POWIAT - ZADANIA PCPR ORAZ MOPR	41		
4	Inne rodzaje pomocy i świadczeń	50		
5	Zasoby instytucjonalne pomocy i wsparcia	59		
6	Kadra jednostki organizacyjnej pomocy społecznej	70		
6.1	Zatrudnienie pomocnicze w jednostce organizacyjnej pomocy społecznej	74	6.2	Zespoły pracy socjalnej i integracji społecznej
	w jednostce pomocy społecznej	74		
7	Środki finansowe na wydatki w pomocy społecznej i innych obszarach polityki społecznej w budżecie jednostki samorządu	74		terytorialnego
8	Aktywność projektowo-konkursowa jednostki organizacyjnej pomocy społecznej	77	9	Współpraca z organizacjami pozarządowymi -
	zadania zlecone w obszarze pomocy i wsparcia	78		
10	Wnioski końcowe			78

## 1. Wprowadzenie

Zgodnie z art. 16a ustawy z 12 marca 2004 r. o pomocy społecznej gmina i powiat oraz samorząd województwa zobowiązani są do sporządzenia corocznie oceny zasobów pomocy społecznej w oparciu o analizę lokalnej sytuacji społeczno-demograficznej, która w szczególności winna obejmować: infrastrukturę, kadre, organizacje pozarządowe, nakłady finansowe ponoszone na zadania pomocy społecznej oraz informacje o osobach i rodzinach korzystających z pomocy społecznej.

Niniejsza analiza opisuje ww. sytuację w mieście Częstochowie. Jest to miasto na prawach powiatu, leżące w województwie śląskim. Graniczy z powiatami częstochowskim i kłobuckim. Powierzchnia miasta wynosi 160 km<sup>2</sup>, co stanowi 1,3% powierzchni województwa i 0,05% powierzchni kraju. Gęstość zaludnienia w gminie wynosi 1349 osób, a w województwie 363 osoby. Poniżej prezentujemy szczegółowe dane o: sytuacji demograficznej, rynku pracy, infrastrukturze społecznej, korzystających z pomocy i wsparcia, świadczeniach pomocy społecznej, zasobach instytucjonalnych pomocy i wsparcia, kadrze pomocy społecznej, środkach finansowych na wydatki w pomocy społecznej i innych obszarach polityki społecznej w budżecie jednostki samorządu terytorialnego, aktywności projektowo-konkursowej jednostki organizacyjnej pomocy społecznej, współpracy z organizacjami pozarządowymi w obszarze pomocy i wsparcia miasta Częstochowy.

## 2. Dane o sytuacji demograficznej i społecznej

Według stanu na 30 czerwca 2021 r. liczba ludności miasta Częstochowy wyniosła 215 905 osób, z czego 53,2% stanowiły kobiety, a 46,8% mężczyźni. Liczba ludności miasta stanowiła 4,8% ludności województwa. Od końca 2020 r. do połowy 2021 r. liczba ludności spadła o 0,7%. Według stanu na 31 grudnia 2021 r. stopa bezrobocia w mieście wyniosła 3,6%. Stopa bezrobocia dla województwa wyniosła 4,2%. Liczba osób bezrobotnych zarejestrowanych w mieście Częstochowie wynosiła 3 883, w tym 52,6% stanowiły kobiety, a 47,4% mężczyźni. Udział długotrwale bezrobotnych w stosunku do ogólnej liczby osób bezrobotnych wyniósł 46,3%.

W zasobach infrastruktury społecznej gminy znajduje się 7 żłobków dysponujących 360 miejscami, 88 przedszkoli oraz 18 oddziałów przedszkolnych w szkołach podstawowych, dysponujących 7620 miejscami, 60 świetlic i klubów dla dzieci i młodzieży, w tym: 45 przyszkolnych i 15 pozaszkolnych. Na terenie gminy funkcjonuje 8 opiekunów dziennych.

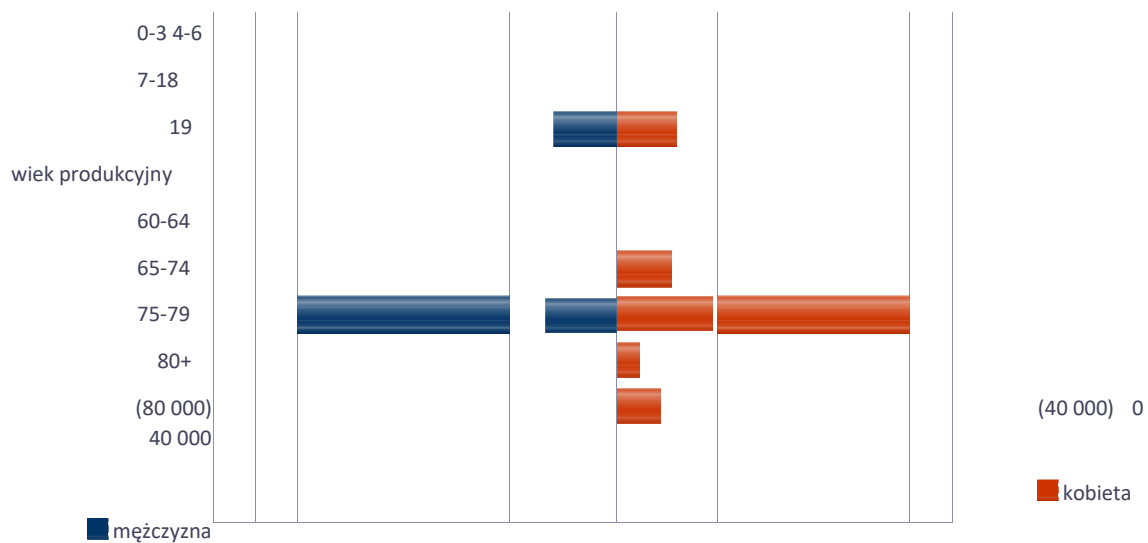
Poniżej prezentujemy w formie graficznej i tabelarycznej szczegółowe dane dotyczące demografii (liczbę ludności w podziale na płeć i grupy wiekowe), rynku pracy (liczbę osób bezrobotnych, liczbę bezrobotnych długotrwale, liczbę osób bezrobotnych z prawem do zasiłku, wskaźnik bezrobocia wśród beneficjentów pomocy społecznej) i infrastruktury społecznej (liczba żłobków, liczba opiekunów dziennych, liczba miejsc w żłobkach, liczba dzieci którym nie przyznano miejsca) oraz w formie tabelarycznej informację o infrastrukturze społecznej zawierającą dane własne jednostki dotyczące: liczby mieszkań komunalnych, socjalnych, liczby osób oczekujących na mieszkania komunalne i socjalne, liczby wyroków eksmisyjnych bez wskazania lokalu socjalnego, liczby klubów i innych miejsc spotkań dla seniorów oraz liczby hospicjów na terenie miasta Częstochowy.



Grupa wiekowa	Liczba mieszkańców wg grup wiekowych i płci	
	mężczyzna	kobieta
0-3	3 400	3 291
4-6	2 721	2 595
7-18	11 780	11 326
19	946	923
wiek produkcyjny	63 623	56 400
60-64		10 118
65-74	13 345	18 322
75-79	2 609	4 322
80+	3 443	8 366

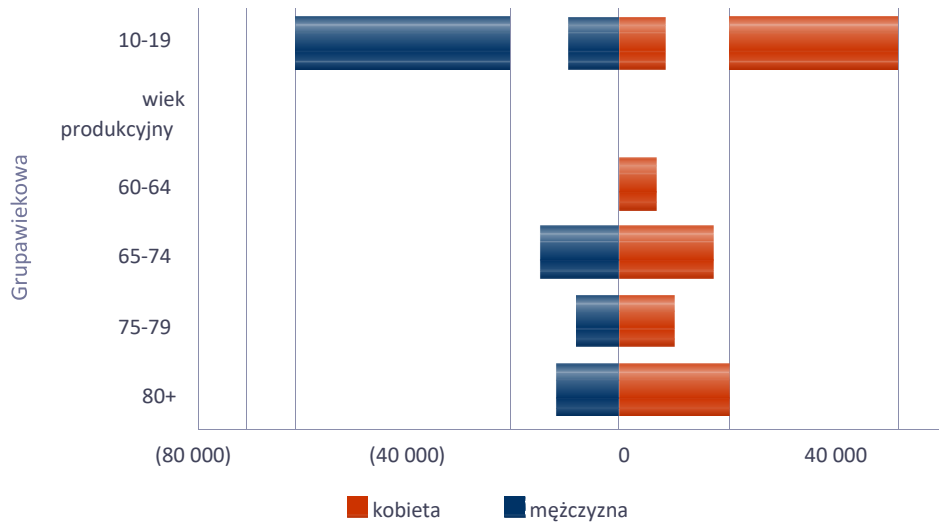
Liczba mieszkańców wg grup wiekowych i płci

---



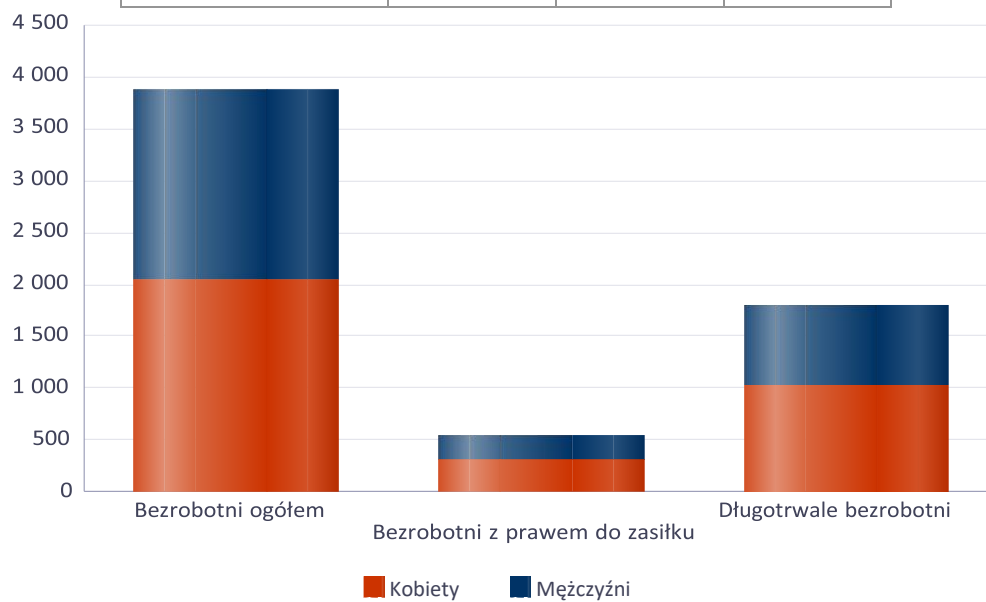
Grupa wiekowa	Liczba mieszkańców wg grup wiekowych i płci	
	mężczyzna	kobieta
10-19	9 136	8 667
wiek produkcyjny	58 734	51 419
60-64		6 895
65-74	14 600	17 672
75-79	7 787	10 270
80+	11 610	20 740

Prognozowana liczba mieszkańców wg grup wiekowych i płci



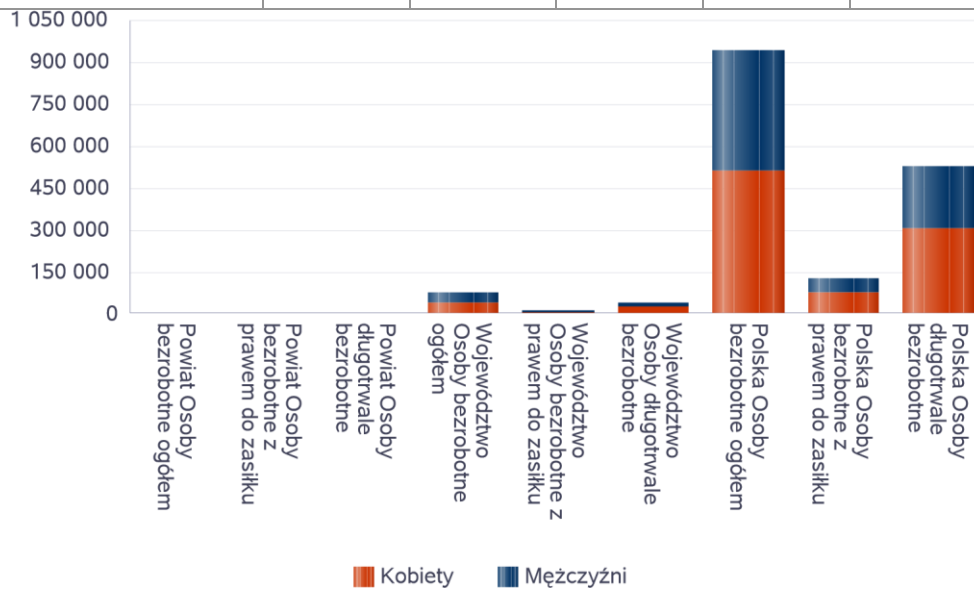
## Liczba osób bezrobotnych, liczba długotrwale bezrobotnych oraz liczba osób bezrobotnych z prawem do zasiłku (poziom powiatu)

Status	Ogółem	Mężczyźni	Kobiety
Bezrobotni ogółem	3 883	1840	2 043
Bezrobotni z prawem do zasiłku	549	238	311
Długotrwale bezrobotni	1 797	780	1 017



Wykres prezentuje liczbę osób bezrobotnych, liczbę bezrobotnych długotrwale oraz liczbę osób bezrobotnych z prawem do zasiłku, ogółem i w podziale na płeć.

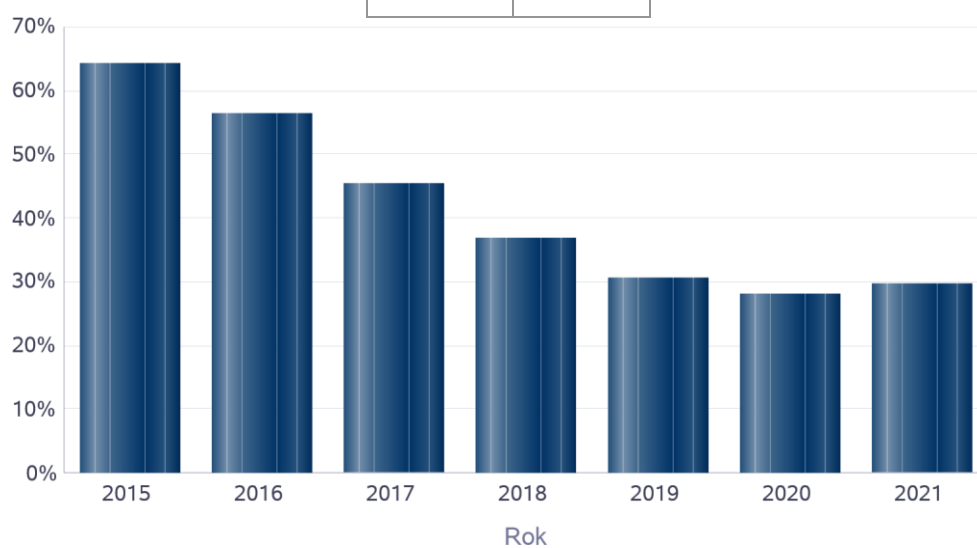
Status	Powiat		Województwo		Polska	
	Kobiety	Mężczyźni	Kobiety	Mężczyźni	Kobiety	Mężczyźni
Osoby bezrobotne ogółem	2 043	1 840	40 694	33 779	510 303	432 720
Osoby bezrobotne z prawem do zasiłku	311	238	5 964	3 701	73 674	53 002
Osoby długotrwale bezrobotne	1 017	780	21 611	16 378	301 660	226 997





**Wskaźnik bezrobocia wśród beneficjentów pomocy społecznej. Wskaźnik obliczany jako stosunek liczby osób w rodzinach korzystających z pomocy społecznej z powodu bezrobocia do liczby osób w rodzinach korzystających z pomocy ogółem.**

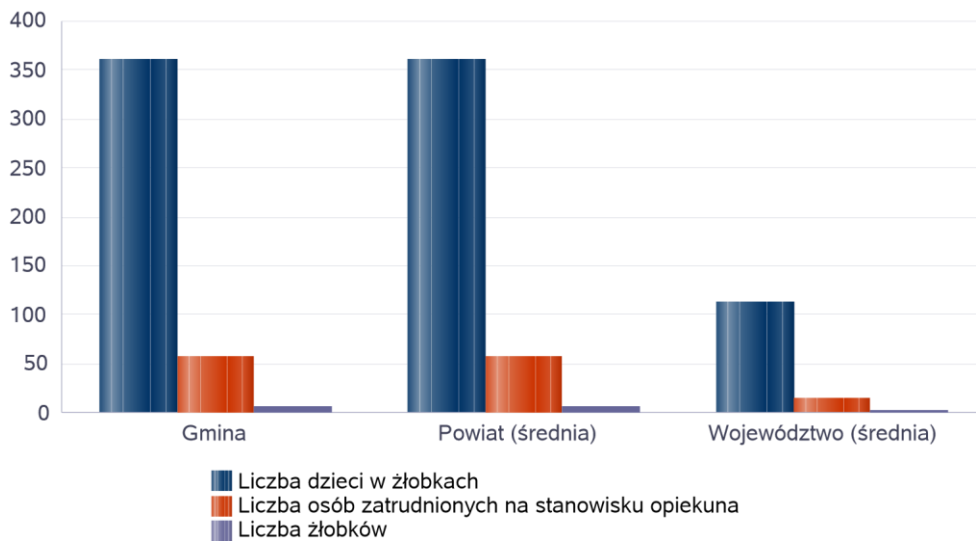
Rok	Wskaźnik
2015	64%
2016	56%
2017	45%
2018	37%
2019	30%
2020	28%
2021	30%



## Liczba placówek i miejsc dla dzieci

Jednostka terytorialna	Miara	Wartość liczbową
Gmina	Liczba dzieci w żłobkach	360,00
Gmina	Liczba osób zatrudnionych na stanowisku opiekuna	58,00
Gmina	Liczba żłobków	7,00
Powiat (średnia)	Liczba dzieci w żłobkach	360,00
Powiat (średnia)	Liczba osób zatrudnionych na stanowisku opiekuna	58,00
Powiat (średnia)	Liczba żłobków	7,00
Województwo (średnia)	Liczba dzieci w żłobkach	113,51
Województwo (średnia)	Liczba osób zatrudnionych na stanowisku opiekuna	15,43
Województwo (średnia)	Liczba żłobków	2,50

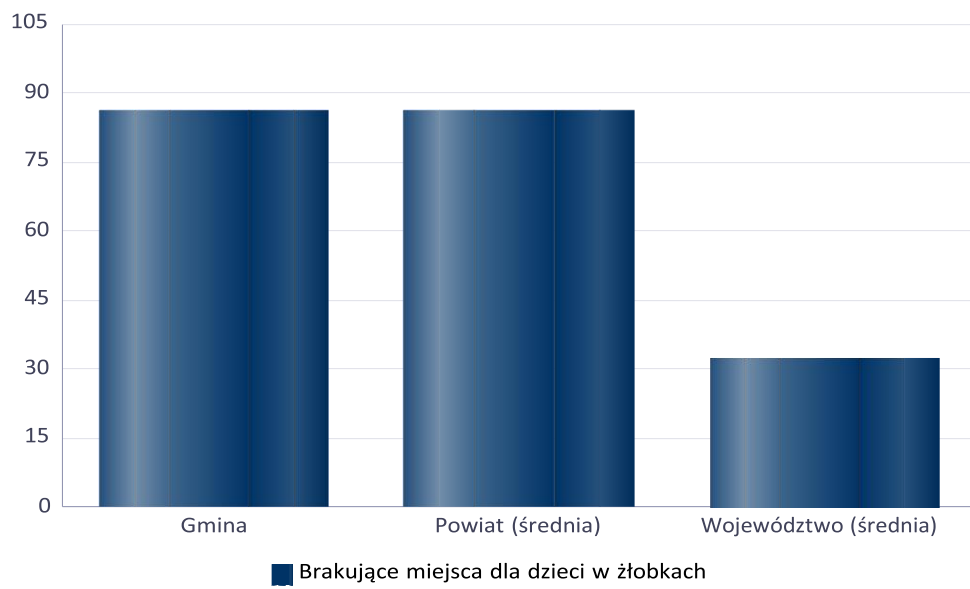
Infrastruktura opieki nad dziećmi



### Liczba placówek i miejsc dla dzieci

Jednostka terytorialna	Miara	Wartość liczbową
Gmina	Brakujące miejsca dla dzieci w żłobkach	86,00
Powiat (średnia)	Brakujące miejsca dla dzieci w żłobkach	86,00
Województwo (średnia)	Brakujące miejsca dla dzieci w żłobkach	32,29

Infrastruktura opieki nad dziećmi



## INFRASTRUKTURA SPOŁECZNA (stan na 31.XII)

WYSZCZEGÓLNIENIE		Rok 2020	Rok oceny 2021	Prognoza 2022*
<b>INFRASTRUKTURA SPOŁECZNA</b>				
Liczba mieszkań komunalnych w zasobie gminy	1	7 796	7 793	7 788
Liczba wniosków złożonych na mieszkanie komunalne z zasobów gminy	2	352	395	500
w tym z wiersza 1: Liczba mieszkań socjalnych (lokali)	3	553	363	410
Liczba oczekujących na mieszkanie socjalne	4	467	500	550
Liczba wyroków eksmisyjnych bez wskazania lokalu socjalnego	5	244	307	330
Liczba klubów i innych miejsc spotkań dla seniorów	6	19	19	19
Liczba hospicjów	7	4	4	4
Liczba ośrodków dla cudzoziemców	8	0	0	0

\* Wielkość prognozy nie dotyczy wartości przyrostu lub spadku. W przypadku braku możliwości oszacowania wielkości liczbowych dla prognozy należy wpisać liczby odpowiadające danym z kolumny "Rok oceny 2021". Niniejsza instrukcja dotyczy wypełniania wszystkich tabel OZPS.

### 3. Dane o korzystających z pomocy i wsparcia

Pomoc i wsparcie w mieście Częstochowie z pomocy społecznej w 2021 roku uzyskało 8 106 osób, co stanowiło 3,8% wszystkich mieszkańców miasta. W roku oceny, w stosunku do 2020 roku, łączna liczba osób korzystających z pomocy i wsparcia zmniejszyła się o 361 osób. Natomiast liczba rodzin, którym przyznano świadczenie z pomocy społecznej zmniejszyła się w stosunku do roku poprzedniego o 448 rodzin. W przypadku długotrwale korzystających z pomocy społecznej ich liczba osiągnęła poziom 3 061 osób, co oznaczało spadek w stosunku do roku 2020 r. o 285 osób.

W mieście Częstochowie najczęściej występującymi przyczynami trudnej sytuacji życiowej osób i rodzin, a jednocześnie powodami ubiegania się o pomoc społeczną, wskazanymi przez Miejski Ośrodek Pomocy Społecznej w Częstochowie w 2021 roku, było kolejno: długotrwała lub ciężka choroba, ubóstwo, niepełnosprawność, bezrobocie i bezdomność.

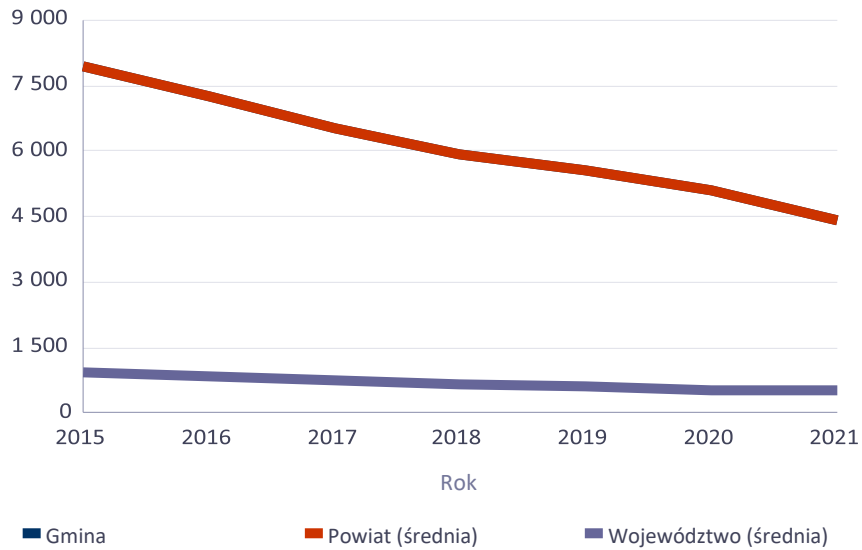
Poniżej prezentujemy w formie graficznej i tabelarycznej szczegółowe dane dotyczące: liczby rodzin i osób w rodzinach korzystających z pomocy społecznej w podziale na wiek i płeć, wskaźnika deprywacji lokalnej, liczby długotrwale korzystających z pomocy społecznej w podziale na płeć i grupy wiekowe, liczby osób i rodzin korzystających ze świadczeń pieniężnych i niepieniężnych, liczby osób korzystających z usług opiekuńczych i specjalistycznych usług opiekuńczych dla osób z zaburzeniami psychicznymi, liczby rodzin korzystających z poradnictwa specjalistycznego, wskaźnika pracy socjalnej, liczby rodzin korzystających z interwencji kryzysowej, wskaźnika kontraktu socjalnego w podziale na typy, wskaźnika projektów socjalnych.



## Liczba osób korzystających ze świadczeń na podstawie wydanych decyzji

	Liczba świadczeniobiorców						
	2015	2016	2017	2018	2019	2020	2021
Gmina	7 927	7 274	6 501	5 946	5 564	5 077	4 428
Powiat (średnia)	7 927	7 274	6 501	5 946	5 564	5 077	4 428
Województwo (średnia)	947	849	741	655	597	538	496

Liczba świadczeniobiorców



## Liczba osób korzystających z pomocy społecznej w podziale na wiek i płeć wg liczby wypłaconych świadczeń



Wiek

Produkcyjny

Poprodukcyjny

■ Kobiety
 ■ Mężczyźni

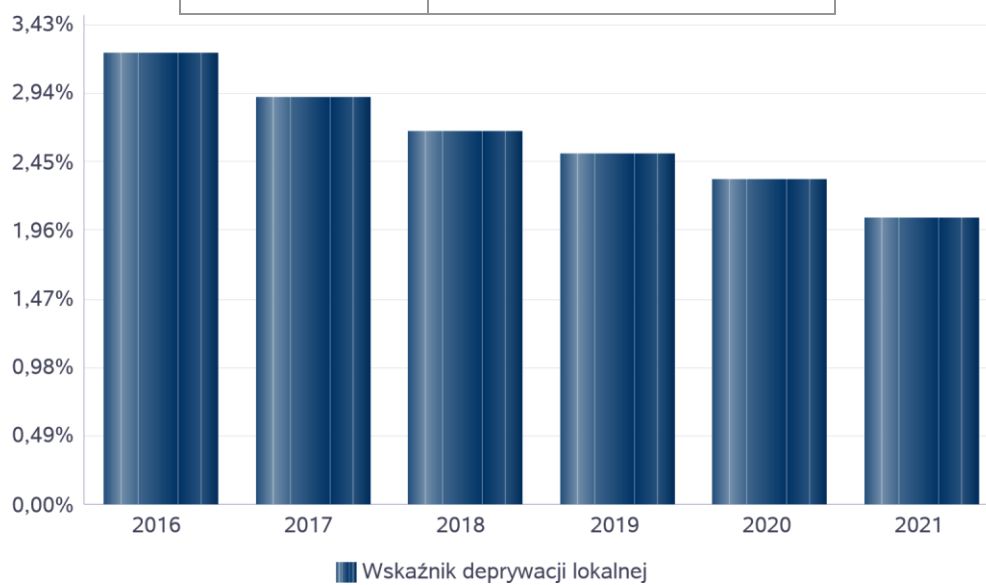


0 1 000 2 000 3 000

Liczba osób pobierających świadczenia

## Wskaźnik deprivacji lokalnej

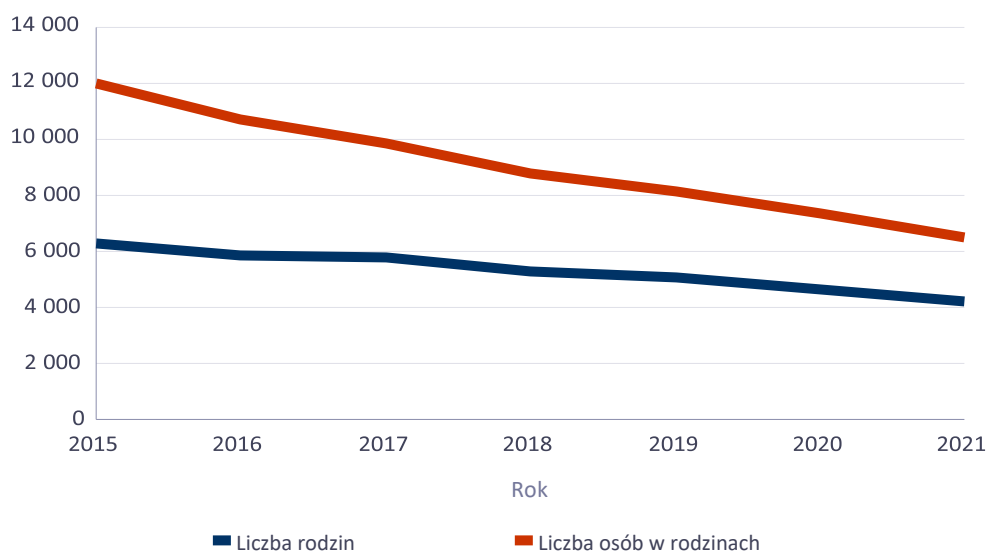
Rok	Wskaźnik deprivacji lokalnej
2016	3,22%
2017	2,90%
2018	2,66%
2019	2,50%
2020	2,32%
2021	2,05%



## Liczba rodzin i liczba osób w rodzinach korzystających z pomocy społecznej

Rok	Liczba rodzin	Liczba osób w rodzinach
2015	6 260	12 000
2016	5 845	10 696
2017	5 787	9 870
2018	5 318	8 811
2019	5 087	8 172
2020	4 667	7 395
2021	4 219	6 502

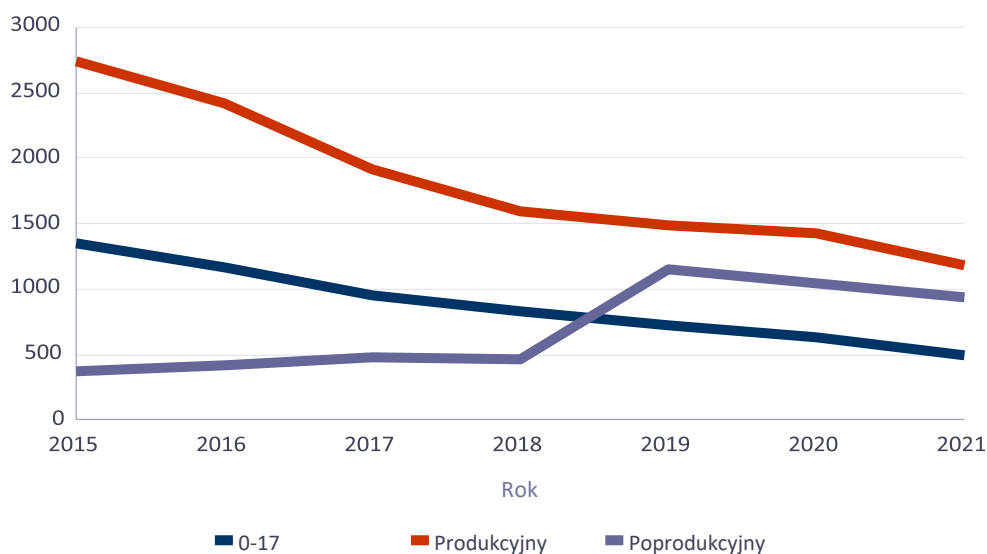
Korzystający z pomocy społecznej



## Liczba kobiet korzystających z pomocy społecznej

		Liczba kobiet korzystających z pomocy						
Poziom	Wiek	2015	2016	2017	2018	2019	2020	2021
Częstochowa	0-17	1346	1167	945	827	729	625	494
	Produkcyjny	2739	2412	1911	1600	1480	1418	1187
	Poprodukcyjny	374	420	476	462	1147	1037	932
Powiat (średnia)	0-17	1346	1167	945	827	729	625	494
	Produkcyjny	2739	2412	1911	1600	1480	1418	1187
	Poprodukcyjny	374	420	476	462	1147	1037	932
Województwo (średnia)	0-17	141	122	98	86	73	62	53
	Produkcyjny	310	275	229	190	166	152	136
	Poprodukcyjny	68	75	81	82	91	84	85

Liczba kobiet korzystających z pomocy

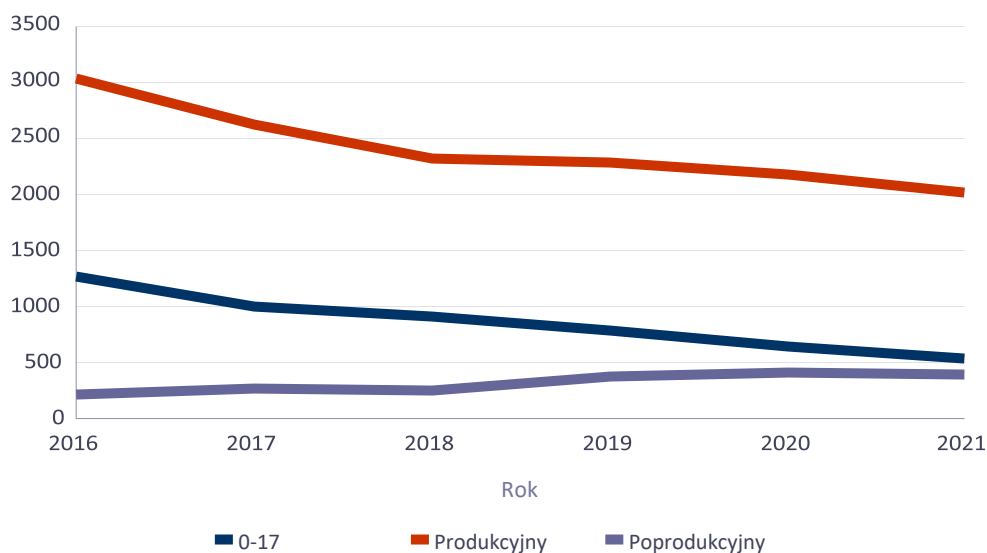


## Liczba mężczyzn korzystających z pomocy społecznej

		Liczba mężczyzn korzystających z pomocy					
Poziom	Wiek	2016	2017	2018	2019	2020	2021
Częstochowa	0-17	1272	1004	905	792	644	544
	Produkcyjny	3027	2630	2326	2281	2185	2026

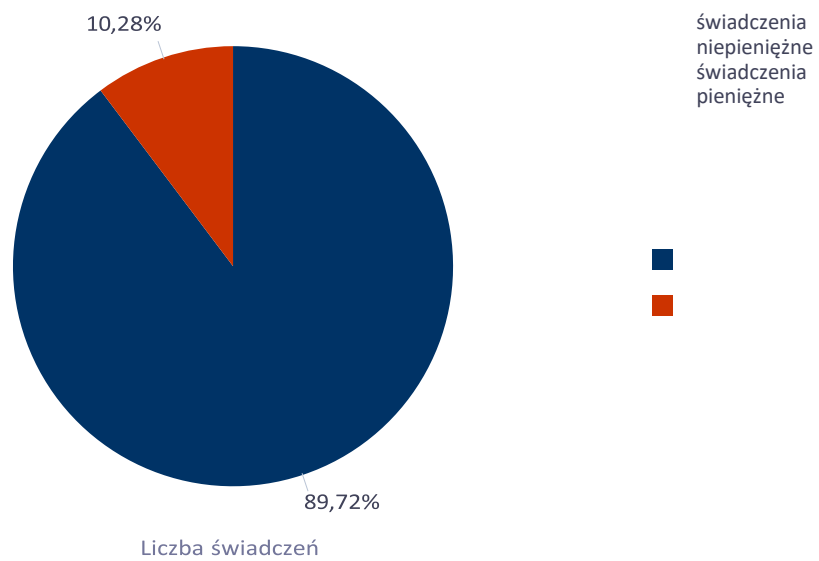
	Poprodukcyjny	222	274	255	387	406	395
Powiat (średnia)	0-17	1272	1004	905	792	644	544
	Produkcyjny	3027	2630	2326	2281	2185	2026
	Poprodukcyjny	222	274	255	387	406	395
Województwo (średnia)	0-17	130	105	91	77	64	56
	Produkcyjny	266	238	206	191	183	172
	Poprodukcyjny	28	31	31	33	32	33

Liczba mężczyzn korzystających z pomocy



### Liczba świadczeń pieniężnych i niepieniężnych z pomocy społecznej

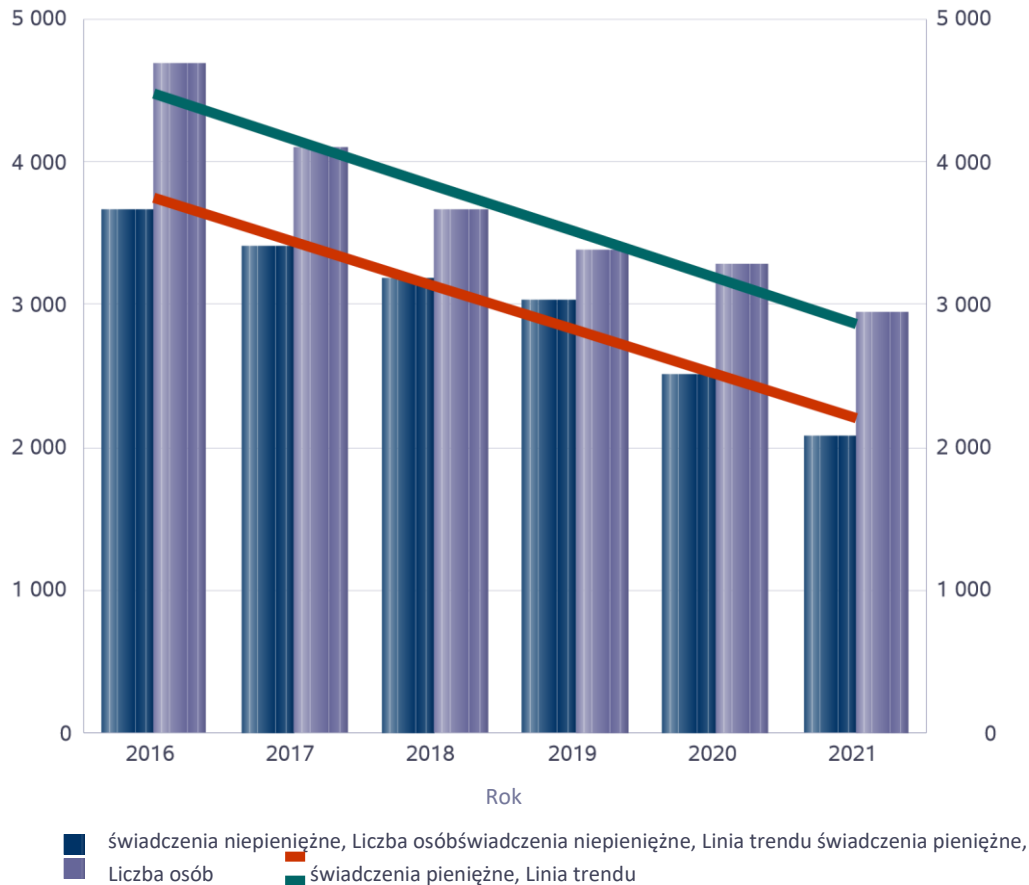
Rodzaj świadczenia	Liczba świadczeń
świadczenia niepieniężne	337 875
świadczenia pieniężne	38 713



## Liczba osób korzystających z świadczeń pieniężnych i niepieniężnych

	Liczba osób					
Rodzaj świadczenia	2016	2017	2018	2019	2020	2021
świadczenia niepieniężne	3 658	3 407	3 183	3 026	2 511	2 075
świadczenia pieniężne	4 679	4 089	3 656	3 382	3 281	2 949

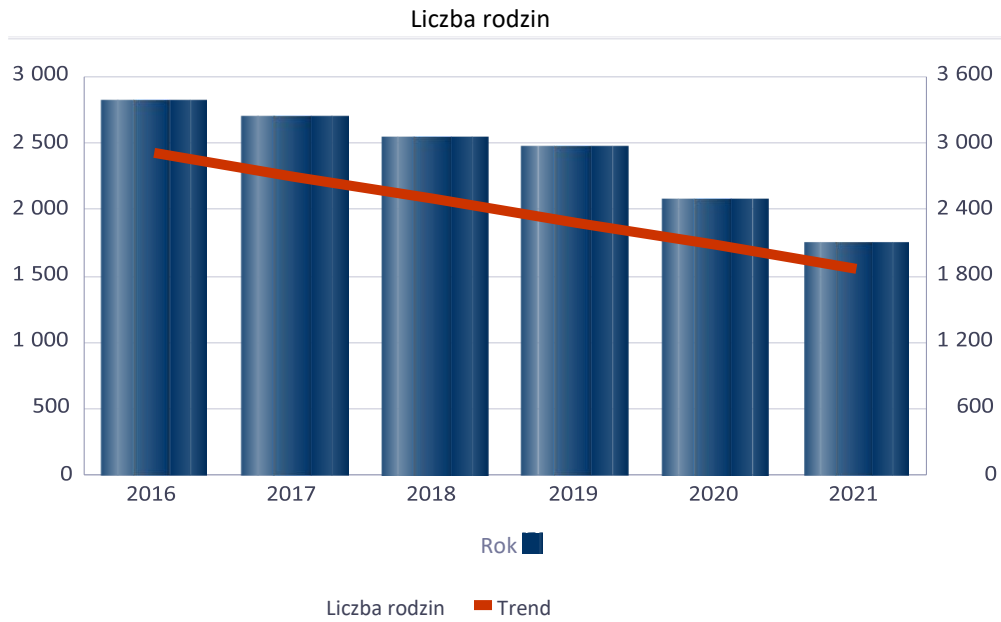
Liczba osób korzystających z świadczeń pieniężnych i niepieniężnych



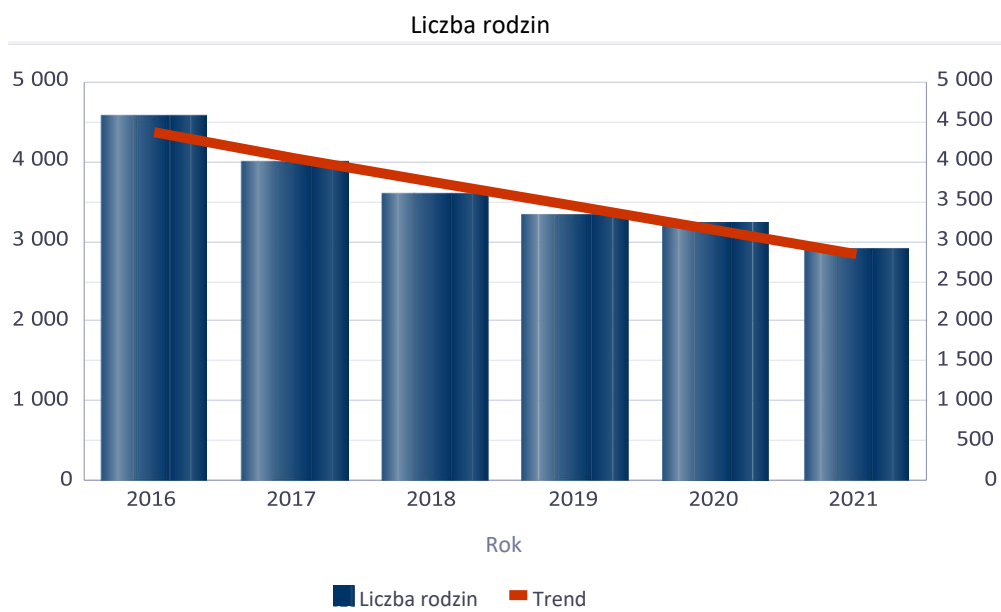
## Liczba rodzin korzystających z świadczeń pieniężnych i niepieniężnych

	Liczba rodzin					
Rodzaj świadczenia	2016	2017	2018	2019	2020	2021
świadczenia niepieniężne	2 813	2 682	2 538	2 469	2 081	1 742
świadczenia pieniężne	4 547	3 983	3 573	3 331	3 233	2 911

## Świadczenia niepieniężne



## Świadczenia pieniężne



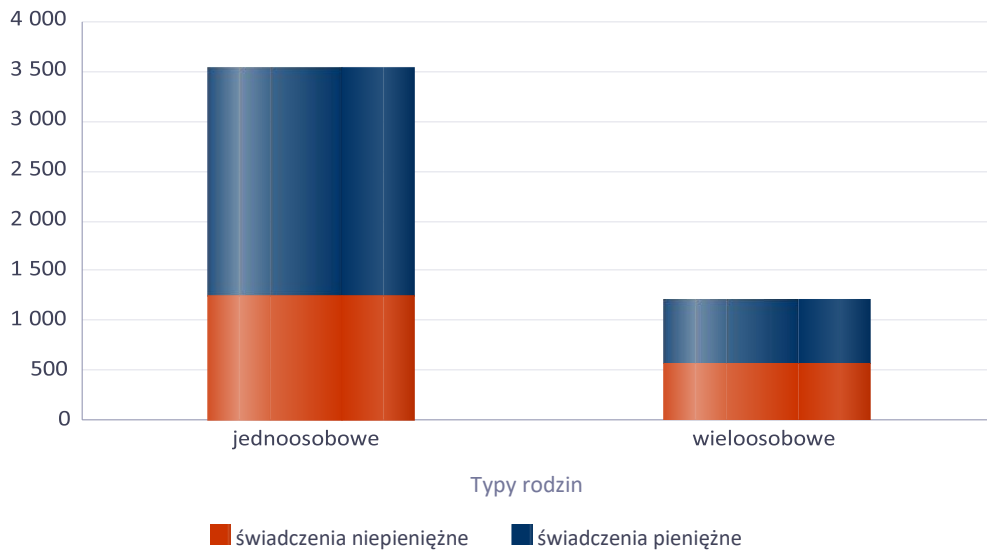
## Rodzaje świadczeń, z których korzystają poszczególne typy rodzin

---



	Liczba rodzin pobierających świadczenia		
Typy rodzin	Ogółem	Świadczenia pieniężne	Świadczenia niepieniężne
jednoosobowe	2 900	2 294	1 241
wieloosobowe	867	633	565

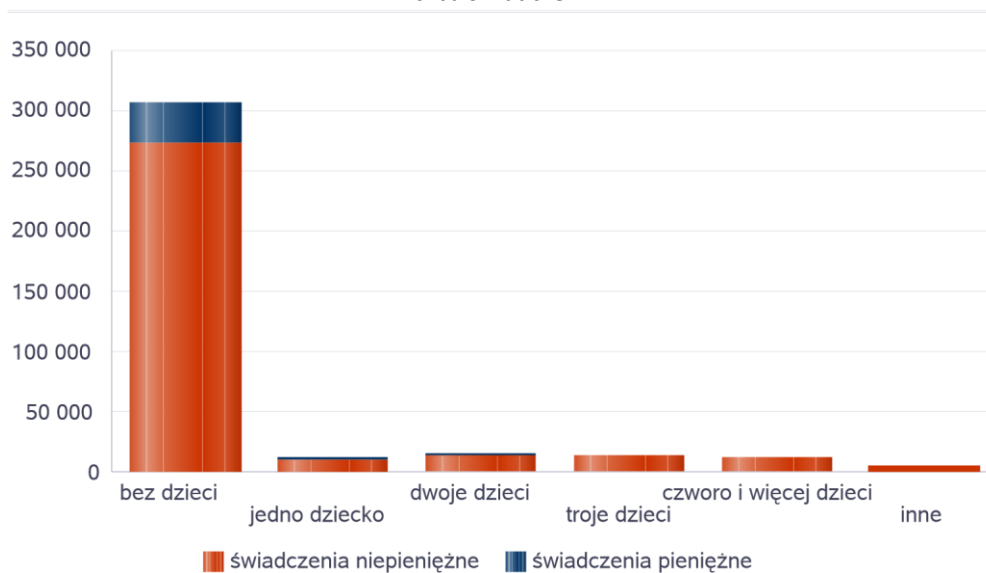
Liczba rodzin pobierających świadczenia



## Rodzaje świadczeń, z których korzystają poszczególne typy rodzin ze względu na liczbę dzieci

Typ rodziny	Liczba świadczeń		
	Ogółem	Świadczenia pieniężne	Świadczenia niepieniężne
bez dzieci	306290	33500	272790
jedno dziecko	12613	2139	10474
dwoje dzieci	15096	1298	13798
troje dzieci	15076	772	14304
czworo i więcej dzieci	12838	429	12409
inne	6276	575	5701

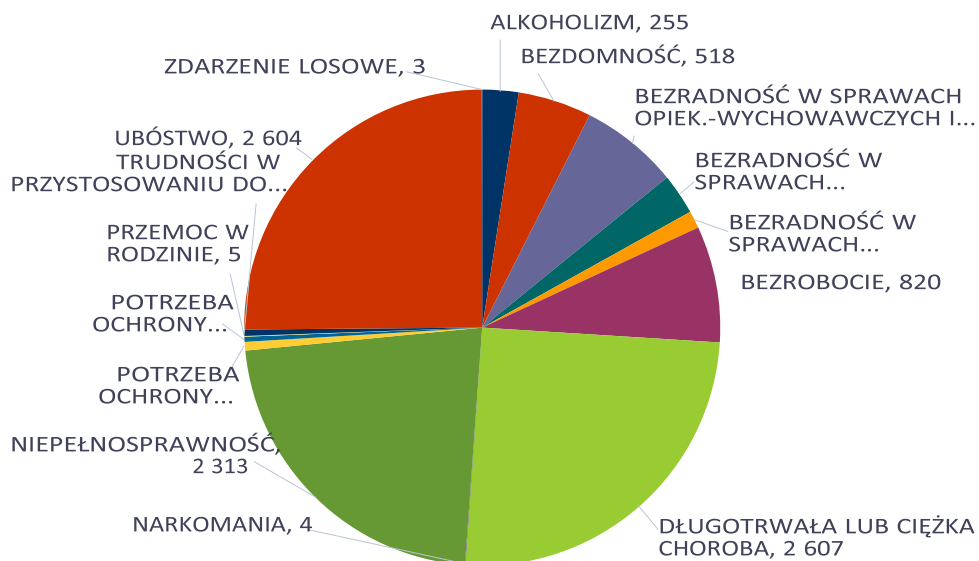
Liczba świadczeń



## Powody udzielania pomocy rodzinom

Powody udzielenia pomocy i wsparcia - ranking	LICZBA RODZIN OGÓŁEM
DŁUGOTRWAŁA LUB CIĘŻKA CHOROBA	2 607
UBÓSTWO	2 604
NIEPEŁNOSPRAWNOŚĆ	2 313
BEZROBOCIE	820
BEZRADNOŚĆ W SPRAWACH OPIEK.-WYCHOWAWCZYCH I PROWADZENIA GOSPODARSTWA DOMOWEGO - OGÓŁEM	694
BEZDOMNOŚĆ	518
BEZRADNOŚĆ W SPRAWACH OPIEK.-WYCHOWAWCZYCH I PROWADZENIA GOSPODARSTWA DOMOWEGO - OGÓŁEM - W TYM: RODZINY NIEPEŁNE	288
ALKOHOLIZM	255
BEZRADNOŚĆ W SPRAWACH OPIEK.-WYCHOWAWCZYCH I PROWADZENIA GOSPODARSTWA DOMOWEGO - OGÓŁEM - W TYM: RODZINY WIELODZIECNE	122
POTRZEBA OCHRONY MACIERZYŃSTWA	61
TRUDNOŚCI W PRZYSTOSOWANIU DO ŻYCIA PO ZWOLNIENIU Z ZAKŁADU KARNEGO	45
POTRZEBA OCHRONY MACIERZYŃSTWA - W TYM: POTRZEBA OCHRONY WIELODZIECNOŚCI	36
PRZEMOC W RODZINIE	5
NARKOMANIA	4
ZDARZENIE LOSOWE	3

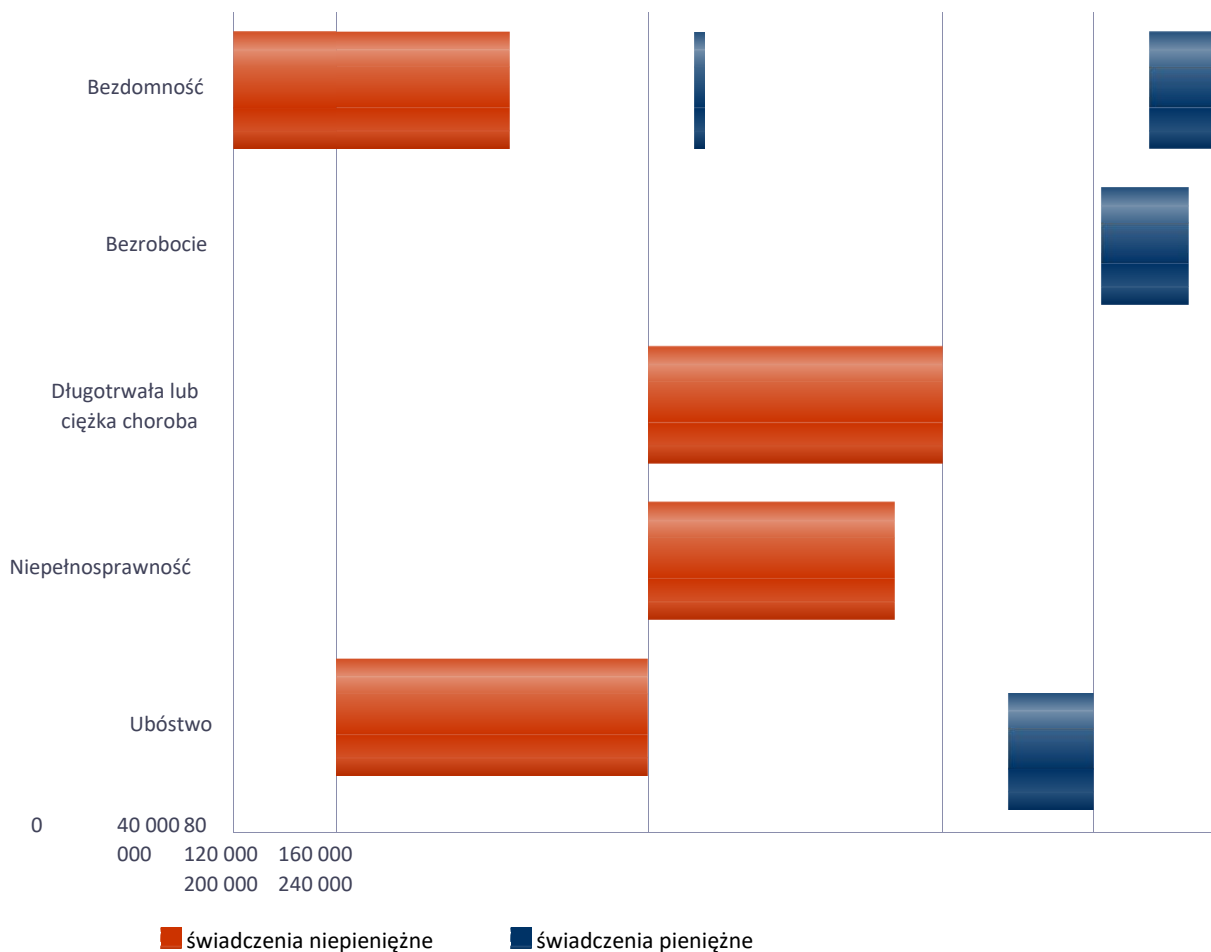
Powody udzielenia pomocy i wsparcia



### Główne powody przyznania świadczeń w roku

Powód przyznania	Ogółem	Liczba świadczeń	
		świadczenia niepieniężne	świadczenia pieniężne
Długotrwała lub ciężka choroba	201 220	178 474	22 746
Niepełnosprawność	191 276	162 537	28 739
Ubóstwo	169 693	141 905	27 788
Bezdomność	99 119	95 578	3 541
Bezrobocie	39 700	34 227	5 473

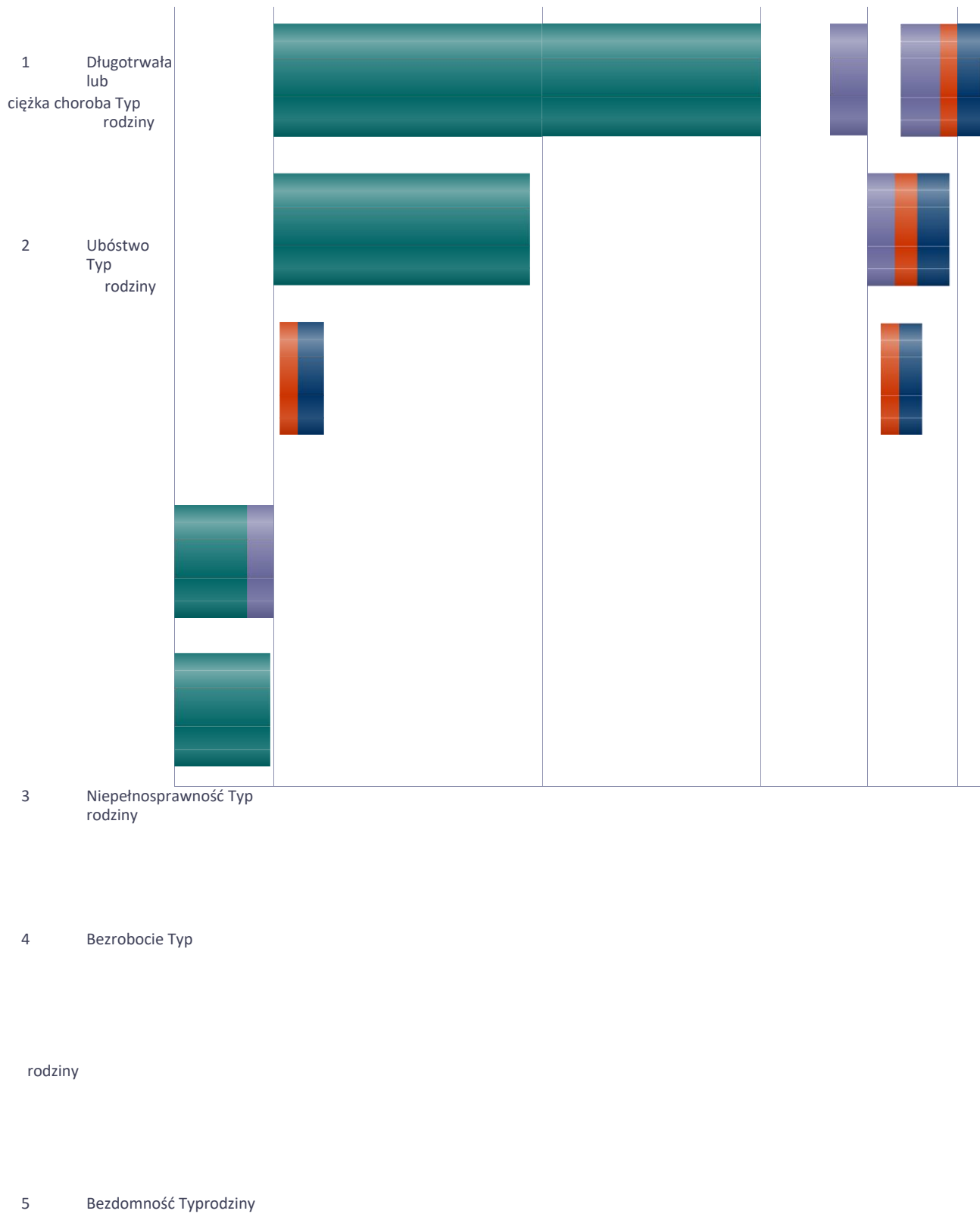
Liczba świadczeń



### Główne powody przyznawania pomocy dla rodzin jednoosobowych i wieloosobowych

Powód przyznania	Ogółem	Typ rodziny			
		1-osobowa	2-osobowa	3-osobowa	4 i więcej osób
Długotrwała lub ciężka choroba	2 621	2 175	215	89	142
Ubóstwo	2 441	1 943	201	121	176
Niepełnosprawność	2 289	1 872	199	98	120
Bezrobocie	769	392	138	96	143
Bezdromność	514	514			

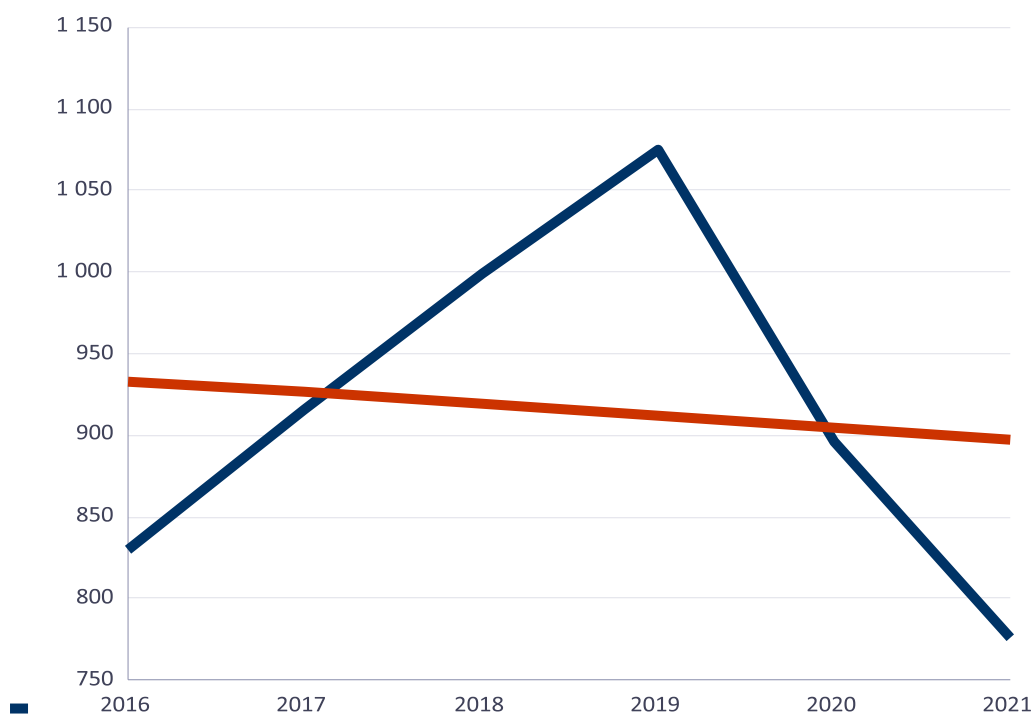
Liczba rodzin pobierających świadczenia wg powodów





Rok	Liczba osób
2016	830
2017	916
2018	999
2019	1 075
2020	896
2021	776

Liczba osób





## Liczba osób korzystają

Rok

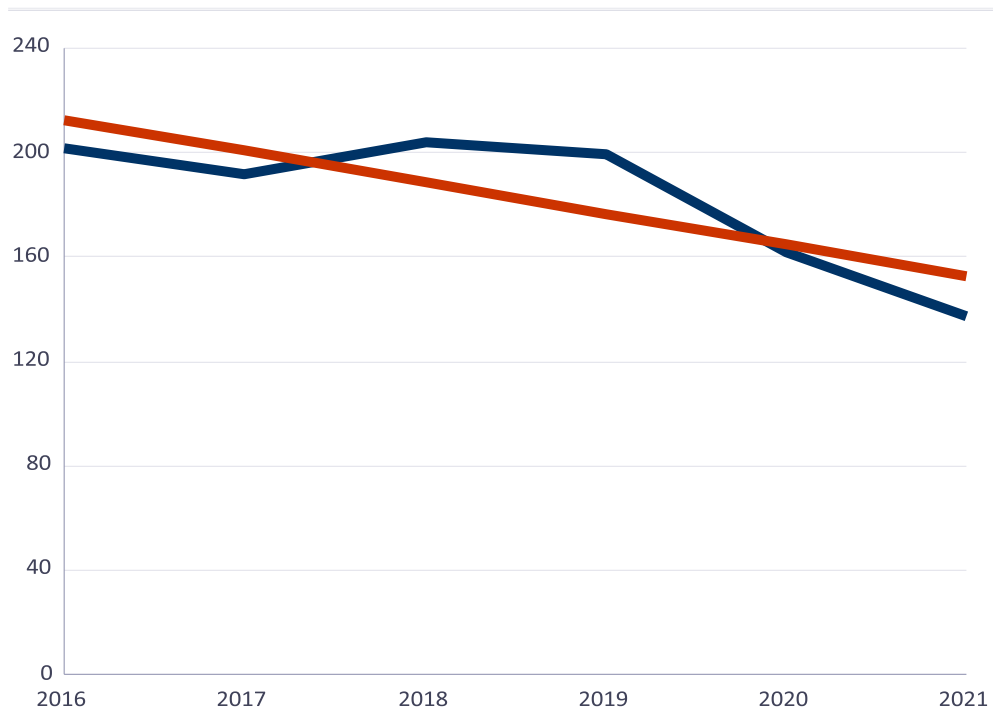
Usługi opiekuńcze - ogółem, Liczba osób

Usługi opiekuńcze - ogółem, Linia trendu

### ych z specjalistycznych usług opiekuńczych

Rok	Liczba osób
2016	202
2017	192
2018	204
2019	199
2020	162
2021	137

Liczba osób



## Liczba osób korzystają

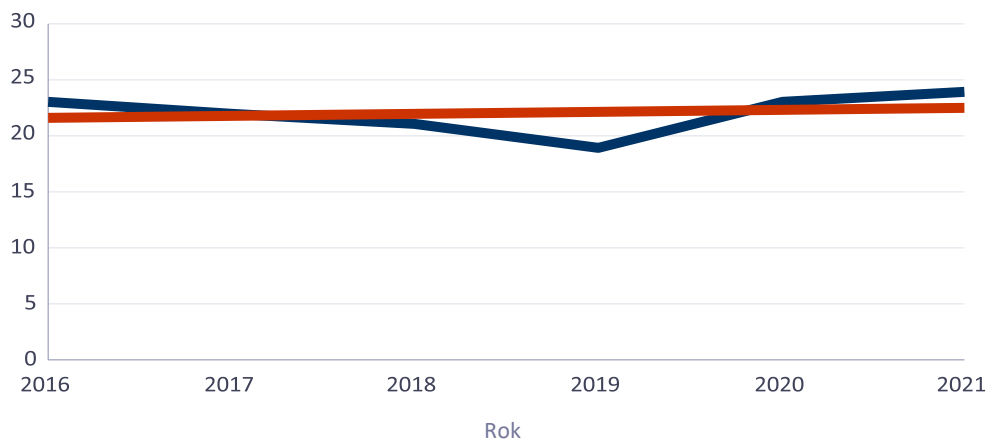
Rok

Specjalistyczne usługi opiekuńcze, Liczba osób  
usługi opiekuńcze, Linia trendu

Specjalistyczne usługi opiekuńcze dla osób z zaburzeniami psychicznymi

Rok	Liczba osób
2016	23
2017	22
2018	21
2019	19
2020	23
2021	24

Liczba osób



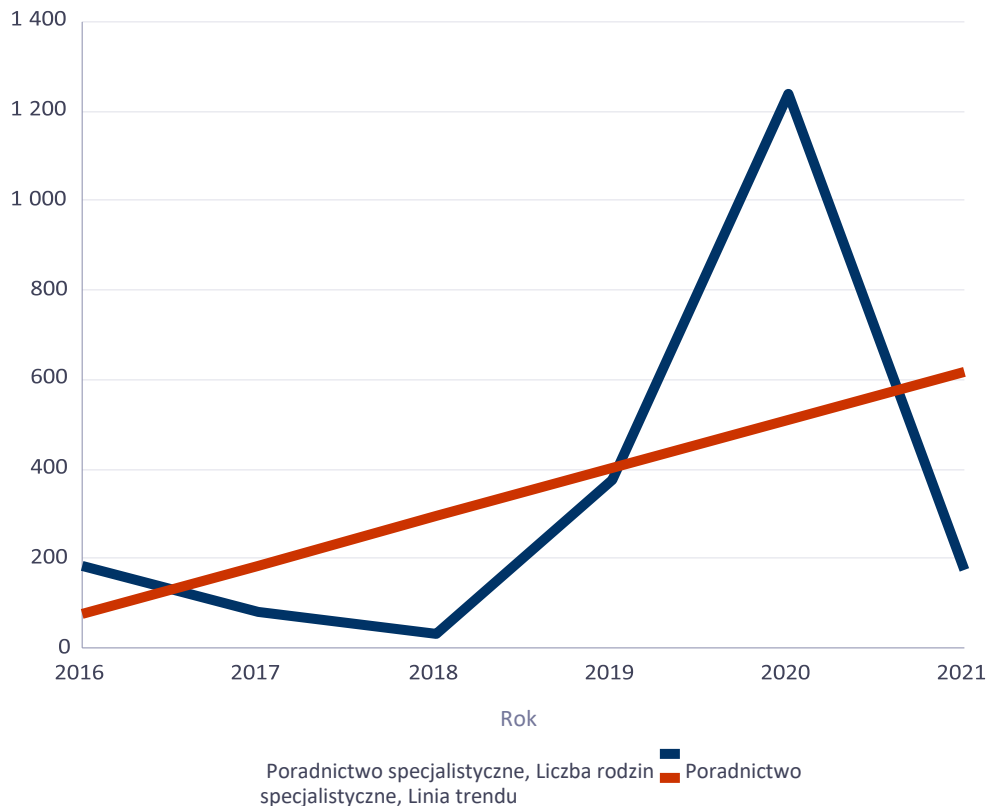
Specjalistyczne usługi opiekuńcze dla os. z zab. psychicznymi, Liczba osób  
opiekuńcze dla os. z zab. psychicznymi, Linia trendu

Specjalistyczne usługi opiekuńcze dla os. z zab. psychicznymi

## Liczba rodzin korzystających z poradnictwa specjalistycznego

	Liczba rodzin w latach					
Rodzaj	2016	2017	2018	2019	2020	2021
Poradnictwo specjalistyczne	184	81	32	374	1 238	177

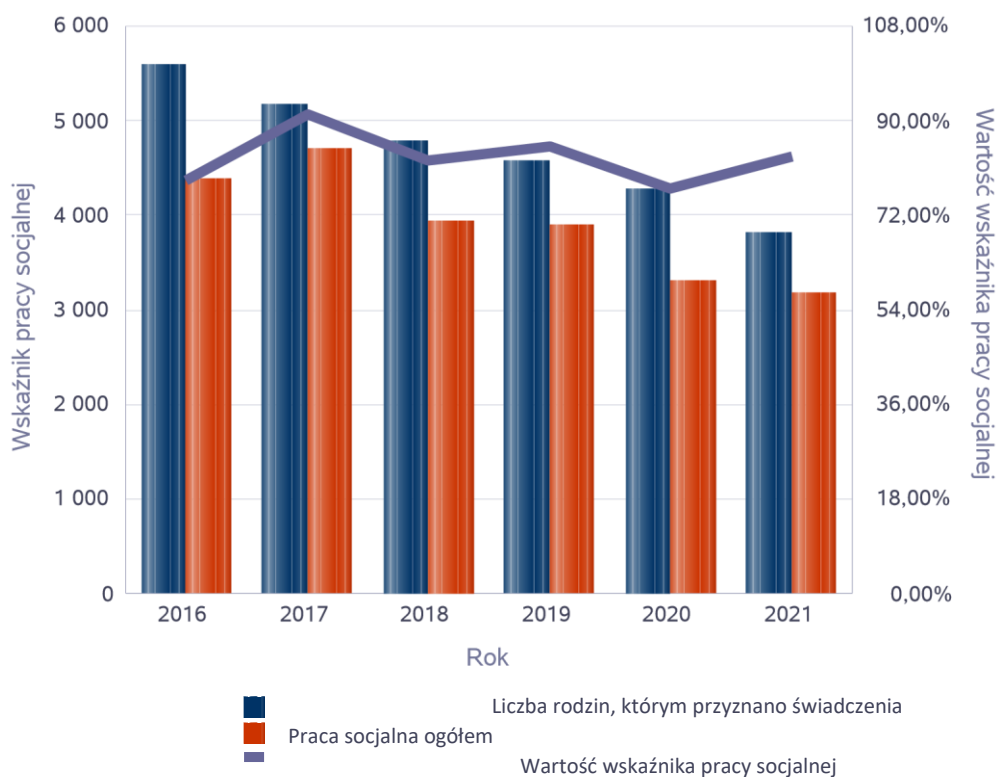
Liczba rodzin



**Wskaźnik pracy socjalnej - wskaźnik obliczany jako stosunek liczby rodzin objętych pracą socjalną do rodzin osób, którym przyznano świadczenie pomnożony przez 100%**

	2016	2017	2018	2019	2020	2021
Wskaźnik pracy socjalnej	78,50%	91,07%	82,61%	85,04%	77,03%	83,24%
Liczba rodzin, którym przyznano świadczenia	5 591	5 152	4 772	4 567	4 275	3 806
Praca socjalna ogółem	4 389	4 692	3 942	3 884	3 293	3 168

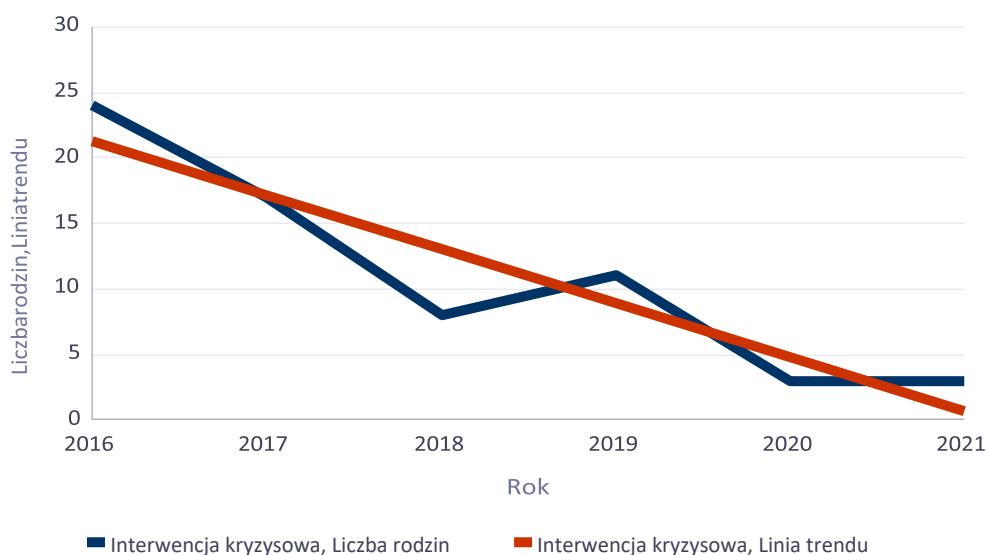
Wskaźnik pracy socjalnej



### Liczba rodzin korzystających z interwencji kryzysowej

	Liczba rodzin					
Udzielone świadczenia	2016	2017	2018	2019	2020	2021
Interwencja kryzysowa	24	17	8	11	3	3

Liczba rodzin korzystających z interwencji kryzysowej

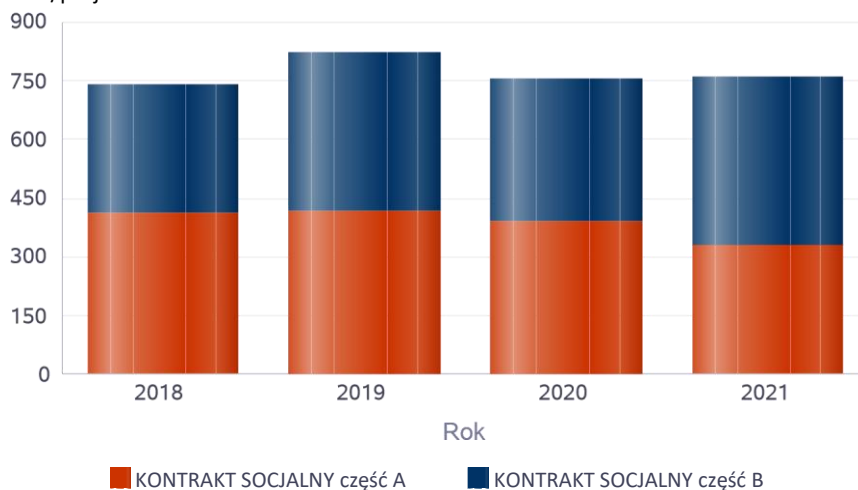


## Kontrakt socjalny

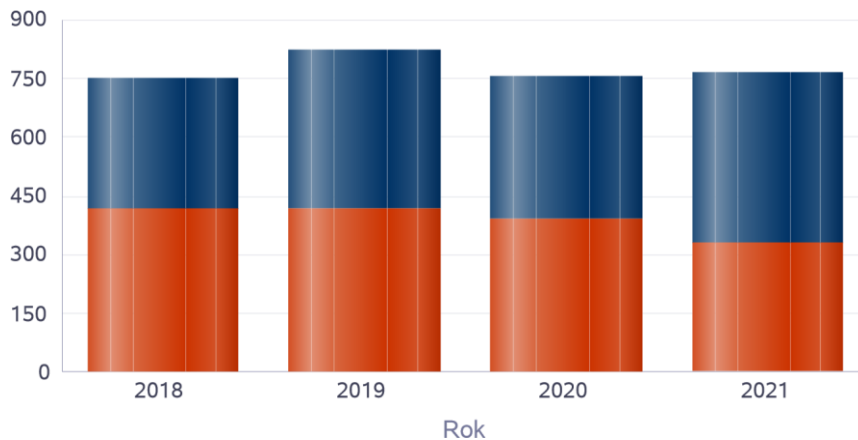
Wskaźnik obliczany jako udział osób objętych kontraktem socjalnym typu A i typu B w ogólnej liczbie osób nim objętych

Rok	Praca socjalna	Liczba kontraktów/projektów	Liczba osób objętych kontraktami/projektami socjalnymi
2018	KONTRAKT SOCJALNY część A	410	417
	KONTRAKT SOCJALNY część B	331	331
2019	KONTRAKT SOCJALNY część A	415	415
	KONTRAKT SOCJALNY część B	404	404
2020	KONTRAKT SOCJALNY część A	391	392
	KONTRAKT SOCJALNY część B	362	362
2021	KONTRAKT SOCJALNY część A	328	330
	KONTRAKT SOCJALNY część B	433	433

Liczba kontraktów/projektów



Liczba osób objętych kontraktami/projektami socjalnymi

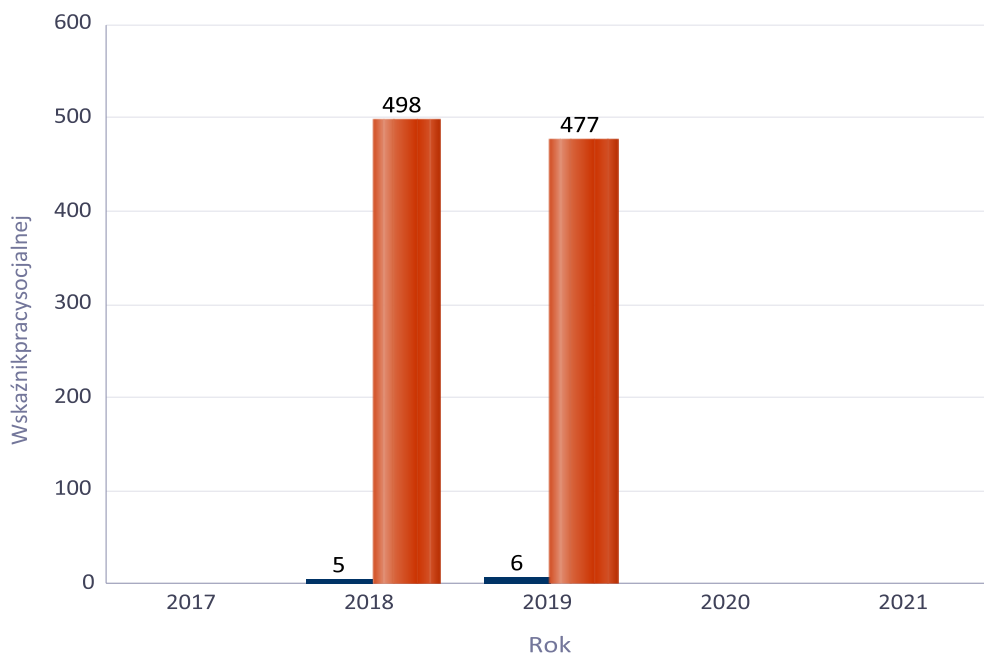




## Liczba projektów socjalnych w odniesieniu do liczby osób nimi objętych

---

	2017	2018	2019	2020	2021
LICZBA KONTRAKTÓW/PROJEKTÓW SOCJALNYCH	0	5	6	0	0
LICZBA OSÓB OBJĘTA KONTRAKTAMI/PROJEKTAMI SOCJALNYMI	0	498	477	0	0



■ LICZBA KONTRAKTÓW/PROJEKTÓW SOCJALNYCH  
■ LICZBA OSÓB OBJĘTA KONTRAKTAMI/PROJEKTAMI SOCJALNYMI

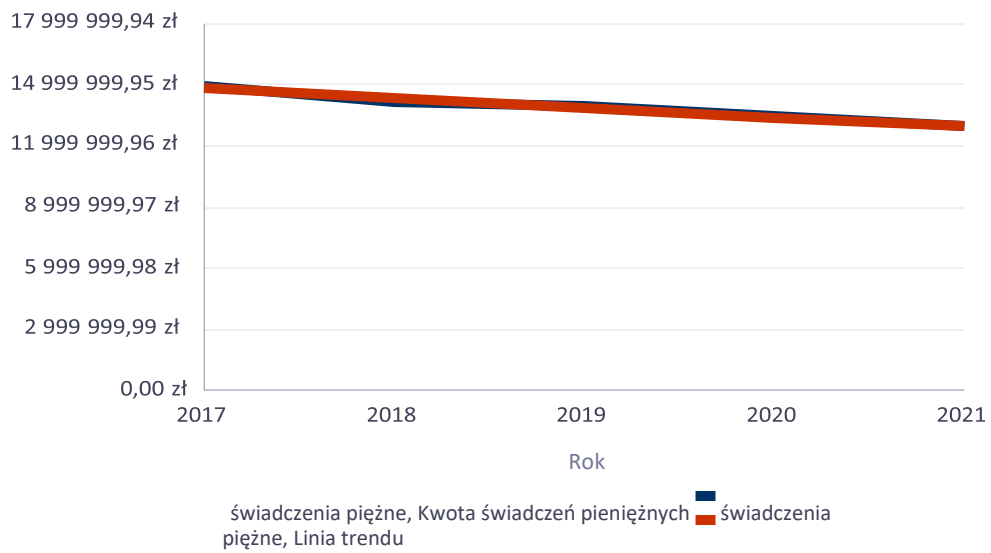
### Świadczenia pieniężne z pomocy społecznej

Rok	Kwota świadczeń pieniężnych
2017	14 940 995,70 zł
2018	14 113 058,04 zł
2019	14 008 301,10 zł



2020	13 426 378,43 zł
2021	12 938 498,25 zł

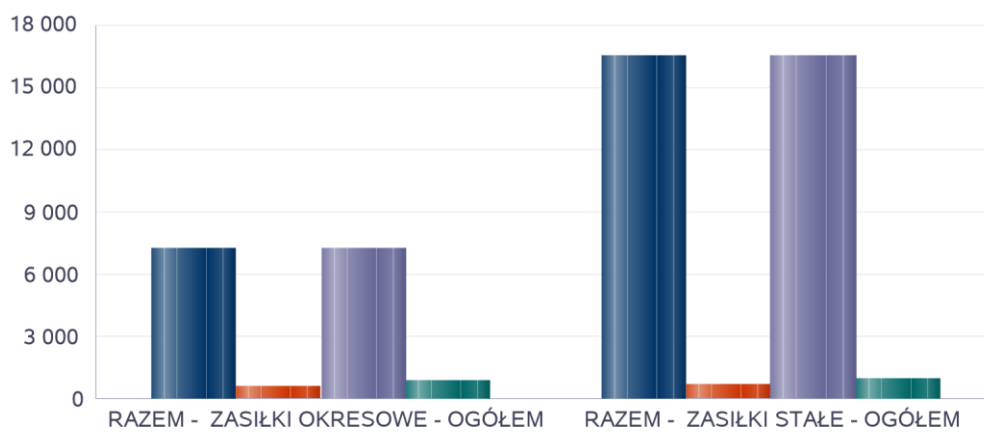
Kwota świadczeń pieniężnych



## Podstawowe statystyki dla świadczeń pieniężnych

Poziom	Wiersz	Liczba świadczeń
Gmina	RAZEM - ZASIŁKI OKRESOWE - OGÓŁEM	7 271
	RAZEM - ZASIŁKI STAŁE - OGÓŁEM	16 480
Powiat (średnia)	RAZEM - ZASIŁKI OKRESOWE - OGÓŁEM	7 271
	RAZEM - ZASIŁKI STAŁE - OGÓŁEM	16 480
Województwo (średnia)	RAZEM - ZASIŁKI OKRESOWE - OGÓŁEM	867
	RAZEM - ZASIŁKI STAŁE - OGÓŁEM	998
Kraj (średnia)	RAZEM - ZASIŁKI OKRESOWE - OGÓŁEM	622
	RAZEM - ZASIŁKI STAŁE - OGÓŁEM	711

Liczba świadczeń



Wiersz

- Gmina
- Województwo (średnia)
- Kraj (średnia)
- Powiat (średnia)

**DANE O KORZYSTAJĄCYCH Z POMOCY I WSPARCIA w całym okresie sprawozdawczym**

WYSZCZEGÓLNIENIE		Rok 2020	Rok oceny 2021	Prognoza 2022
<b>OSOBY I RODZINY, KTÓRYM UDZIELONO POMOCY I WSPARCIA</b>				
Liczba osób	1	8 467	8 106	8 056
<b>OSOBY I RODZINY, KTÓRYM PRZYZNANO ŚWIADCZENIE</b>				
Liczba osób	2	5 077	4 428	4 428
W tym: osoby długotrwale korzystające	3	3 346	3 061	3 061
Wiek 0-17	4	900	694	694
Wiek produkcyjny *	5	2 954	2 598	2 598
Wiek poprodukcyjny **	6	1 320	1 217	1 217
Liczba rodzin	7	4 275	3 806	3 806
Liczba osób w rodzinach	8	6 785	5 826	5 826
<b>w tym: KOBIETY (z wierszy 2-6)</b>				
Ogółem	9	2 591	2 176	2 176
W tym: osoby długotrwale korzystające	10	1 650	1 461	1 461
Wiek 0-17	11	439	333	333
Wiek 18-59	12	1 244	1 050	1 050
Wiek 60 lat i więcej	13	908	792	792
<b>OSOBY I RODZINY, Z KTÓRYMI PRZEPROWADZONO WYWIAD ŚRODOWISKOWY</b>				
Liczba osób ogółem	14	5 165	4 489	4 489
Liczba rodzin	15	5 087	4 469	4 469
Liczba osób w rodzinach	16	7 780	6 749	6 749
<b>KONTRAKT SOCJALNY</b>				
Liczba zawartych kontraktów socjalnych - ogółem	17	758	761	761
Liczba osób objętych kontraktem socjalnym - ogółem	18	758	761	761

\* wiek produkcyjny: kobiety w wieku 18-59 lat, mężczyźni 18-64 lat

\*\* wiek poprodukcyjny: kobiety w wieku 60 i więcej, mężczyźni 65 i więcej

### **3.1. Dane o korzystających z pomocy i wsparcia GMINA - ZADANIA OPS oraz MOPS, MOPR**

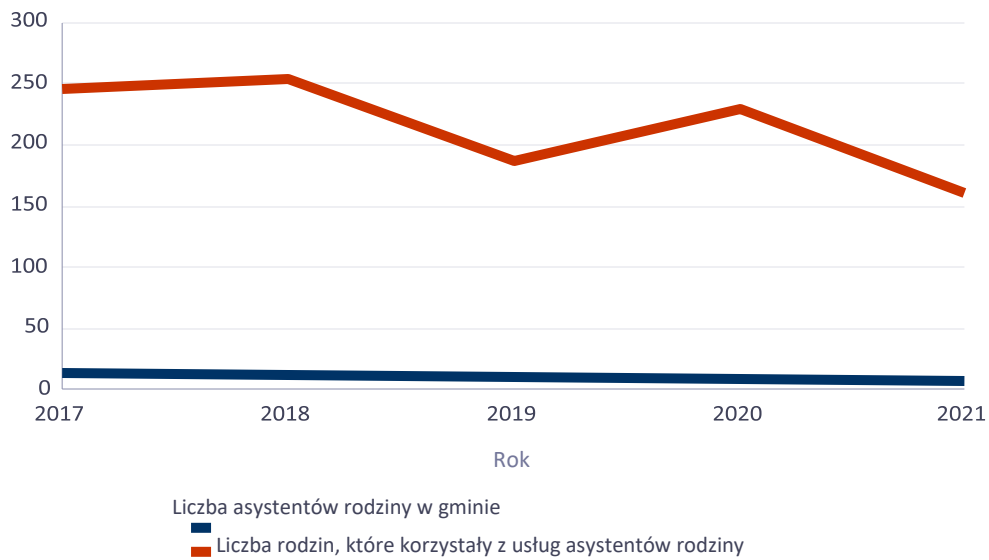
W 2021 roku pomoc i wsparcie w mieście Częstochowie z pomocy społecznej w postaci świadczeń pieniężnych uzyskały 1 592 osoby, z kolei w postaci świadczeń niepieniężnych 1 002 osoby. Odpłatność gminy za pobyt w Domu Pomocy Społecznej dotyczyła 555 osób. W gminie funkcjonowało 7 asystentów rodziny, którzy objęli swoją opieką 161 rodzin.

Poniżej prezentujemy w formie graficznej i tabelarycznej szczegółowe dane dotyczące: świadczeń pieniężnych z pomocy społecznej w podziale na zasiłki stałe, okresowe oraz celowe, liczby asystentów rodziny, liczby rodzin wspieranych i liczby osób objętych pracą asystenta rodziny.

## Liczba asystentów rodziny oraz liczba rodzin objętych pracą asystenta rodziny

	2017	2018	2019	2020	2021
Liczba asystentów rodziny w gminie	13	12	10	9	7
Liczba rodzin, które korzystały z usług asystentów rodziny	246	254	187	229	161

Liczba asystentów rodziny oraz liczba rodzin





**Dane o osobach korzystających z pomocy i wsparcia GMINA -  
ZADANIA OPS ORAZ MOPS, MOPR wypełniają wyłącznie gminy i  
miasta na prawach powiatu w całym okresie sprawozdawczym**

WYSZCZEGÓLNIENIE		Rok 2020	Rok oceny 2021	Prognoza 2022
<b>ŚWIADCZENIA PIENIĘŻNE Z POMOCY SPOŁECZNEJ</b>				
<b>ZASIŁEK STAŁY</b>				
Liczba osób	1	1 635	1 592	1 592
Kwota świadczeń w złotych	2	9 472 717	9 017 740	9 017 740
W tym: (wiersze 3-6)				
<b>Zasiłek stały dla osób samotnie gospodarujących</b>				
Liczba osób	3	1 508	1 470	1 470
Kwota świadczeń w złotych	4	9 088 869	8 686 461	8 686 461
<b>Zasiłek stały dla osoby w rodzinie</b>				
Liczba osób	5	139	141	141
Kwota świadczeń w złotych	6	383 848	331 279	331 279
<b>ZASIŁEK OKRESOWY</b>				
Liczba osób	7	1 548	1 688	1 688
Kwota świadczeń w złotych	8	2 001 822	1 710 172	1 710 172
W tym: (wiersze 9-16)				
<b>Zasiłek okresowy z tytułu bezrobocia</b>				
Liczba osób	9	521	479	479
Kwota świadczeń w złotych	10	679 748	660 397	660 397
<b>Zasiłek okresowy z tytułu długotrwałej choroby</b>				
Liczba osób	11	517	411	411
Kwota świadczeń w złotych	12	472 655	328 163	328 163
<b>Zasiłek okresowy z tytułu niepełnosprawności</b>				
Liczba osób	13	519	778	778
Kwota świadczeń w złotych	14	518 201	471 542	471 542
<b>Zasiłek okresowy z tytułu możliwości utrzymania lub nabycia uprawnień do świadczeń z innych systemów zabezpieczenia społecznego</b>				
Liczba osób	15	0	0	0
Kwota świadczeń w złotych	16	0	0	0
<b>Zasiłek okresowy kontynuowany niezależnie od dochodu na podstawie art. 38 ust. 4a i 4b</b>				
Liczba osób	17	0	0	0



Kwota świadczeń w złotych	18	0	0	0
<b>ZASIŁEK CELOWY</b>				
Liczba osób	19	2 786	2 512	2 512
Kwota świadczeń w złotych	20	2 390 675	2 299 226	2 299 226
W tym: (wiersze 21 - 22)				
<b>ZASIŁEK CELOWY PRYZNANY W RAMACH PROGRAMU WIELOLETNIEGO "POSIŁEK W SZKOLE I W DOMU"</b>				
Liczba osób	21	1 609	1 738	1 738
Kwota świadczeń w złotych	22	827 427	921 641	921 641
<b>ZASIŁEK CELOWY PRYZNANY NIEZALEŻNIE OD DOCHODU na podstawie art. 39a ust. 1 i 2</b>				

WYSZCZEGÓLNIENIE		Rok 2020	Rok oceny 2021	Prognoza 2022
Liczba osób	23	0	0	0
Kwota świadczeń w złotych	24	0	0	0
<b>ŚWIADCZENIA NIEPIENIĘŻNE Z POMOCY SPOŁECZNEJ</b>				
<b>POSIŁEK OGÓŁEM</b>				
Liczba osób	25	1 264	1 002	1 002
Kwota świadczeń w złotych	26	1 139 365	1 042 310	1 042 310
W tym: (z wierszy 25 - 26)				
<b>DLA DZIECI</b>				
Liczba osób	27	832	630	630
Kwota świadczeń w złotych	28	195 250	240 675	240 675
W tym (z wierszy 25-26):				
<b>POSIŁEK świadczenie przyznane w ramach programu wieloletniego "POSIŁEK W SZKOLE I W DOMU"</b>				
Liczba osób	29	1 264	1 002	1 002
Kwota świadczeń w złotych	30	1 139 365	1 042 310	1 042 310
W tym (z wierszy 29-30):				
<b>DLA DZIECI</b>				
Liczba osób	31	832	655	655
Kwota świadczeń w złotych	32	195 250	241 608	241 608
<b>SCHRONIENIE - OGÓŁEM</b>				

Liczba osób	33	373	359	359
Kwota świadczeń w złotych	34	3 183 800	3 550 469	3 550 469
<b>UBRANIE</b>				
Liczba osób	35	0	0	0
Kwota świadczeń w złotych	36	0	0	0
<b>SPRAWIENIE POGRZEBU</b>				
Liczba osób	37	38	51	51
Kwota świadczeń w złotych	38	102 841	179 008	179 008
<b>ODPŁATNOŚĆ GMINY ZA POBYT W DOMU POMOCY SPOŁECZNEJ</b>				
Liczba osób	39	559	555	555
Kwota świadczeń w złotych	40	17 603 155	19 125 837	20 946 986
<b>WSPIERANIE RODZINY I PIECZA ZASTĘPCZA</b>				
Liczba rodzin objęta pracą asystenta rodziny	41	229	161	161
Liczba rodzin wspierających	42	0	0	1
Liczba asystentów rodziny	43	9	7	7
Odpłatność za pobyt dziecka w pieczy zastępczej w złotych	44	11 959 521	10 365 294	10 365 294

### 3.2. Dane o korzystających z pomocy i wsparcia POWIAT - ZADANIA PCPR ORAZ MOPR

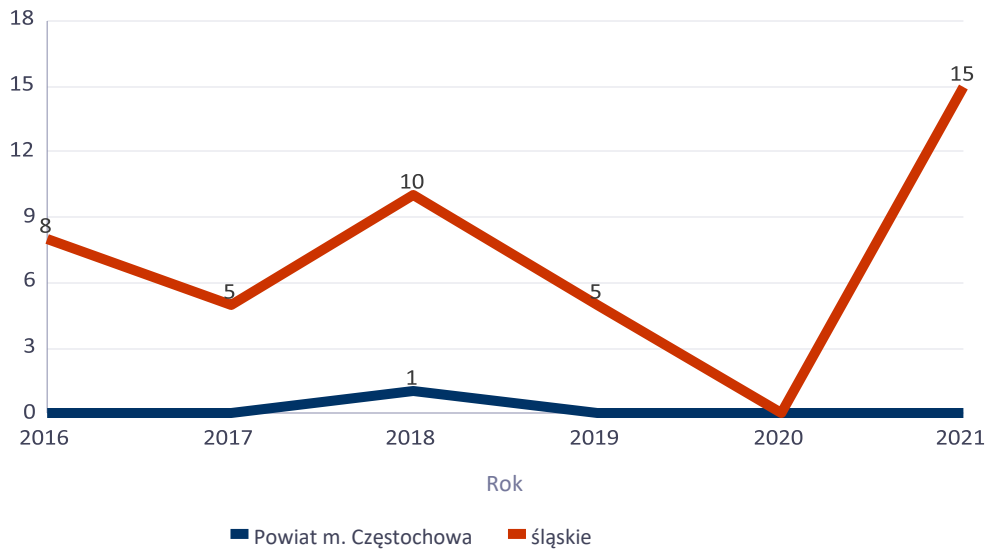
W 2021 roku w 241 rodzinach zastępczych umieszczonych było 325 dzieci. W 6 rodzinnych domach dziecka przebywało 34 dzieci. Na terenie miasta Częstochowy 42 pełnoletnich wychowanków rodzinnej pieczy zastępczej oraz instytucjonalnej pieczy zastępczej zdecydowało o opuszczeniu rodziny i zostało objętych indywidualnym programem usamodzielnienia. W mieście zatrudnionych było 7 koordynatorów rodzinnej pieczy zastępczej oraz 1 rodzina pomocowa.

Poniżej prezentujemy w formie graficznej i tabelarycznej szczegółowe dane dotyczące: liczby osób korzystających z indywidualnego programu integracji cudzoziemców, liczby rodzin i dzieci umieszczonych w rodzinach zastępczych, kwoty świadczeń ze względu na typ rodziny, w której umieszczono dziecko w pieczy zastępczej, kwoty świadczeń dodatku zadaniowego w różnych typach pieczy zastępczej, strukturę liczby osób usamodzielnionych w rozbiciu na pełnoletnie osoby opuszczające rodziny zastępcze, pełnoletnie osoby opuszczające placówki opiekuńczo-wychowawcze, pełnoletnie osoby opuszczające instytucje, o których mowa w art. 88 ust. 1 ustawy o pomocy społecznej, kwotę świadczeń na usamodzielnienia.

## Liczba osób korzystających z indywidualnego programu integracji cudzoziemców w województwie

	Liczba osób					
	2016	2017	2018	2019	2020	2021
Powiat m. Częstochowa	0	0	1	0	0	0
śląskie	8	5	10	5	0	15

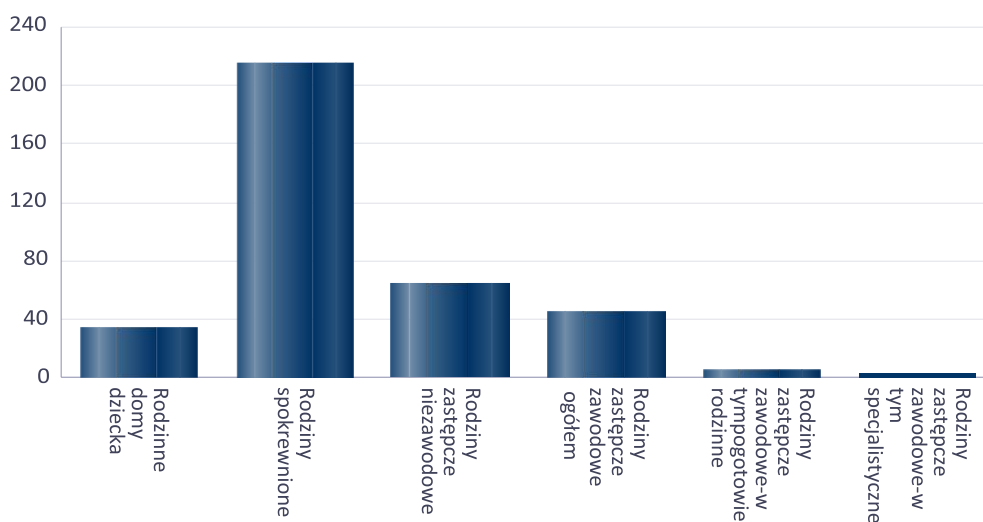
Liczba osób



**Liczba dzieci umieszczonych w rodzinach, rodzinach spokrewnionych z dzieckiem, w rodzinach zastępczych niezawodowych, zastępczych zawodowych, w tym rodzinach zastępczych specjalistycznych, rodzinach zastępczych pełniących funkcję pogotowia rodzinnego**

Forma pieczy:	Liczba dzieci
Rodzinne domy dziecka	34
Rodziny spokrewnione	215
Rodziny zastępcze niezawodowe	64
Rodziny zastępcze zawodowe - ogółem	46
Rodziny zastępcze zawodowe - w tym pogotowie rodzinne	6
Rodziny zastępcze zawodowe - w tym specjalistyczne	3

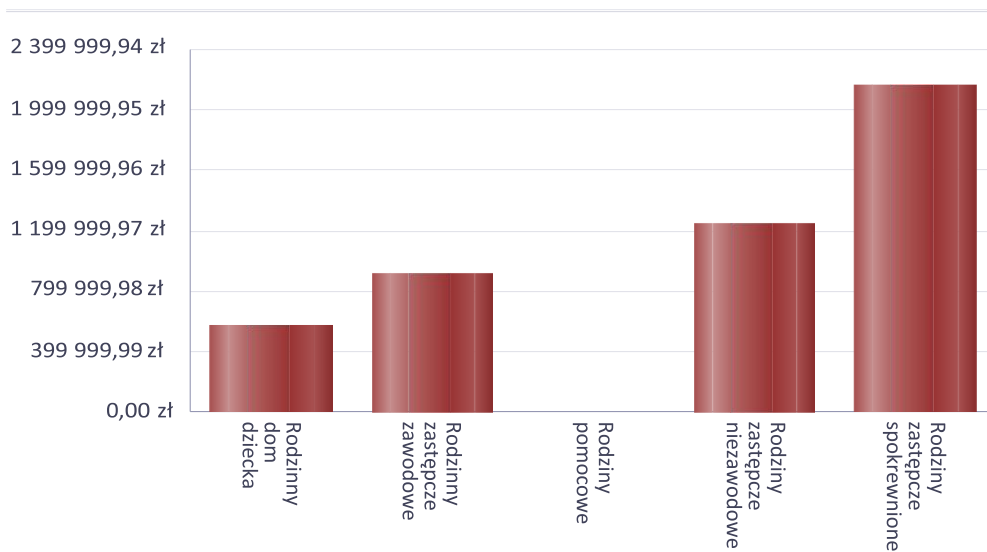
Liczba dzieci



**Kwoty świadczeń ze względu na typ rodziny, w której umieszczono dziecko**

Rodzaj świadczenia	Rodzinny dom dziecka	Rodziny zastępcze zawodowe	Rodziny pomocowe	Rodziny zastępcze niezawodowe	Rodziny zastępcze spokrewnione
Wydatki na świadczenia dla rodzin zastępczych lub osób prowadzących rodzinny dom dziecka	572 952,00 zł	917 732,00 zł	2 371,00 zł	1 241 175,00 zł	2 154 327,00 zł

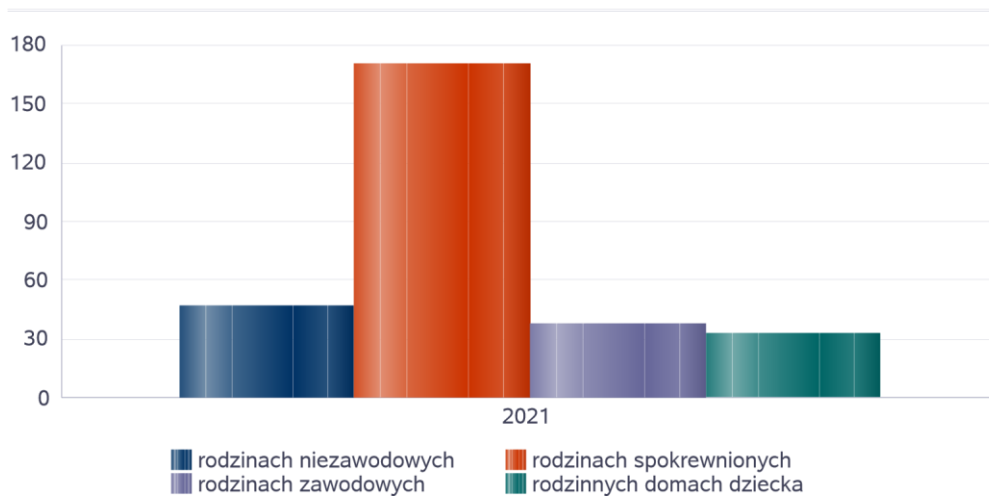
Kwoty świadczeń



**Średniomiesięczna liczba dzieci umieszczonych w różnych typach pieczy zastępczej uprawnionych do otrzymywania dodatku wychowawczego**

Forma pieczy w	Liczba dzieci
rodzinach niezawodowych	48
rodzinach spokrewnionych	170
rodzinach zawodowych	38
rodzinnych domach dziecka	32

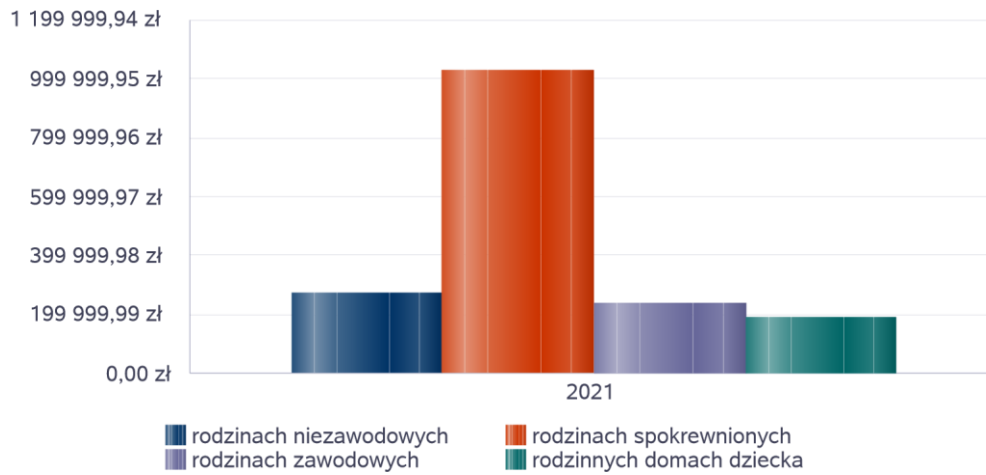
Liczba dzieci



## Kwoty świadczeń dodatku wychowawczego w różnych typach pieczy zastępczej

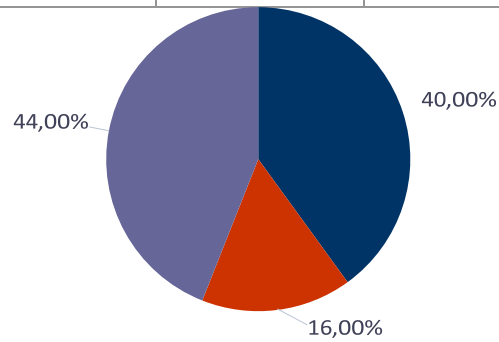
Forma pieczy w	Wydatki narastająco od początku roku
rodzinach spokrewnionych	1 026 368,00 zł
rodzinach niezawodowych	275 369,00 zł
rodzinach zawodowych	235 440,00 zł
rodzinnych domach dziecka	194 061,00 zł

Wydatki



**Liczba osób usamodzielnionych w rozbiciu na pełnoletnie osoby opuszczające rodziny zastępcze, pełnoletnie osoby opuszczające placówki opiekuńczo-wychowawczej**

Grupa	Odływ z instytucjonalnej pieczy zastępczej	Odływ z rodzin zastępczych niezawodowych	Odływ z rodzin zastępczych spokrewnionych	Odływ z rodzin zastępczych zawodowych	Odływ z rodzinnych domów dziecka
Dzieci powyżej 18 roku życia	20	8	22	0	0

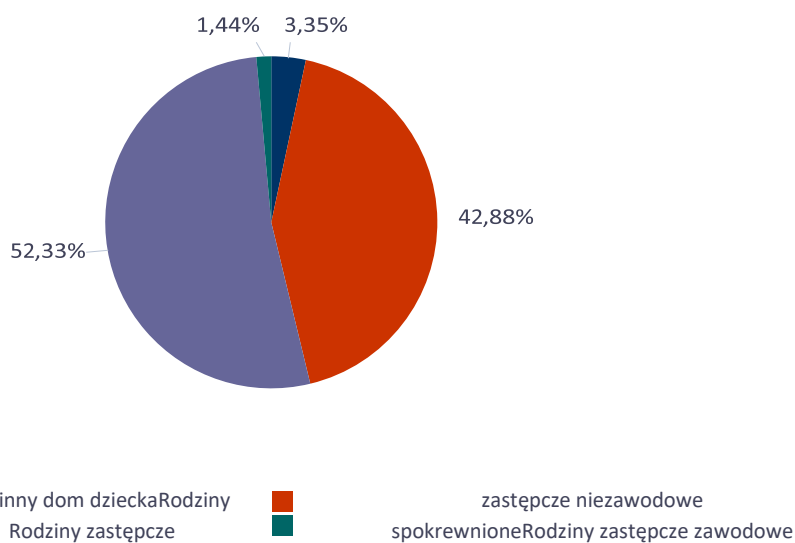


- Odływ z instytucjonalnej pieczy zastępczej
- Odływ z rodzin zastępczych niezawodowych
- Odływ z rodzin zastępczych spokrewnionych
- Odływ z rodzin zastępczych zawodowych
- Odływ z rodzinnych domów dziecka

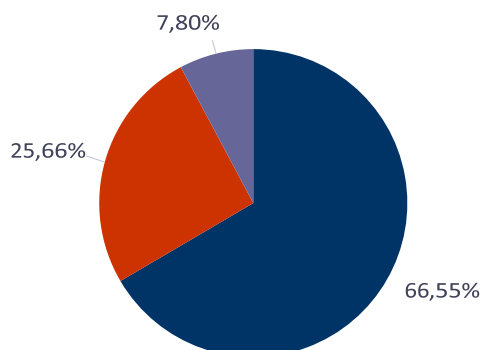
## Kwota w złotych ogółem świadczeń na usamodzielnienia w rozbiciu na pełnoletnie osoby opuszczające rodziny zastępcze

Rodzaj usamodzielnienia	Rodzinny dom dziecka	Rodziny zastępcze niezawodowe	Rodziny zastępcze spokrewnione	Rodziny zastępcze zawodowe
Pomoc dla osoby usamodzielnianej na kontynuowanie nauki	6 592,00 zł	133 631,00 zł	166 161,00 zł	6 779,00 zł
Pomoc dla osoby usamodzielnianej na usamodzielnienie	7 458,00 zł	58 107,00 zł	55 170,00 zł	0,00 zł
Pomoc dla osoby usamodzielnianej na zagospodarowanie	1 695,00 zł	10 052,00 zł	24 953,00 zł	0,00 zł

Procentowy udział wydatków wg rodzaju placówki



Procentowy udział wydatków wg rodzaju usamodzielnienia





- Pomoc dla osoby usamodzielnianej na kontynuowanie nauki Pomoc
- dla osoby usamodzielnianej na usamodzielnienie
- Pomoc dla osoby usamodzielnianej na zagospodarowanie

**Dane o osobach korzystających z pomocy i wsparcia POWIAT - ZADANIA PCPR ORAZ MOPR wypełniają wyłącznie powiaty i miasta na prawach powiatu w całym okresie sprawozdawczym**

WYSZCZEGÓLNIENIE		Rok 2020	Rok oceny 2021	Prognoza 2022
<b>INDYWIDUALNE PROGRAMY POMOCY</b>				
<b>PROGRAM ODDZIAŁYWAŃ KOREKCYJNO-EDUKACYJNYCH DLA OSÓB STOSUJĄCYCH PRZEMOC W RODZINIE</b>				
Liczba osób korzystających z usług	1	71	85	85
<b>USAMODZIELNIENIE</b>				
<b>PEŁNOLETNIE OSOBY OPUSZCZAJĄCE INSTYTUCJE, O KTÓRYCH MOWA W ART. 88 UST.1 USTAWY O POMOCY SPOŁECZNEJ</b>				
Liczba osób	2	12	5	6
Kwota świadczeń w złotych	3	53 349	33 700	33 800
<b>W TYM: (od poz. 4 do poz. 9)</b>				
<b>POMOC PIENIĘŻNA NA USAMODZIELNIENIE</b>				
Liczba osób	4	0	1	1
Kwota świadczeń w złotych	5	0	5 289	5 511
<b>POMOC PIENIĘŻNA NA KONTYNUOWANIE NAUKI</b>				
Liczba osób	6	10	5	4
Kwota świadczeń w złotych	7	51 849	26 786	26 452
<b>POMOC NA ZAGOSPODAROWANIE W FORMIE RZECZOWEJ</b>				
Liczba osób	8	1	1	1
Kwota świadczeń w złotych	9	1 500	1 625	1 837
<b>REHABILITACJA ZAWODOWA I SPOŁECZNA OSÓB NIEPEŁNOSPRAWNYCH</b>				
Ogólna kwota dofinansowania (PFRON, środki własne powiatu)	10	4 554 330	5 851 642	6 373 586
<b>POMOC NA LIKWIDACJĘ BARIER ARCHITEKTONICZNYCH, TECHNICZNYCH I W KOMUNIKOWANIU SIĘ</b>				
Liczba osób, które uzyskały dofinansowanie	11	110	144	145
Wartość dofinansowania w złotych	12	569 737	950 000	950 000
<b>TURNUSY REHABILITACYJNE</b>				
Liczba osób, które uzyskały pomoc	13	719	1 007	1 000
Wartość dofinansowania w złotych	14	938 536	1 996 675	2 000 000
<b>ZAOPIATRZENIE W PRZEDMIOTY ORTOPEDCZNE, ŚRODKI POMOCNICZE I SPRZĘT REHABILITACYJNY</b>				
Liczba osób, które uzyskały pomoc	15	3 841	3 162	3 200
Wartość dofinansowania w złotych	16	1 434 108	1 123 719	1 150 000
<b>PROGRAM "AKTYWNY SAMORZĄD"</b>				
Liczba świadczeń	17	217	235	250

Wartość dofinansowania w złotych	18	693 779	734 283	750 000
Liczba osób z niepełnosprawnościami korzystających z form wsparcia pomocy społecznej ogółem	19	151	187	190
<b>DOFINANSOWANIE SPORTU, KULTURY, REKREACJI I TURYSTYKI</b>				
Liczba dofinansowanych imprez	20	29	31	35
Liczba niepełnosprawnych uczestników	21	729	858	1 200
Wartość dofinansowania ogółem w złotych	22	41 304	134 590	200 000
<b>DOFINANSOWANIE USŁUG TŁUMACZA JĘZYKA MIGOWEGO LUB TŁUMACZA - PRZEWODNIKA</b>				
Wartość dofinansowania w złotych	23	0	0	5 000

49

#### 4. Inne rodzaje pomocy i świadczeń

Liczba rodzin pobierających w 2021 roku świadczenie wychowawcze wyniosła 20 456. W stosunku do roku poprzedniego liczba ta zmalała o 251 rodzin (co stanowi spadek o 1,2% w stosunku do roku poprzedniego). Całkowita kwota przyznanego świadczenia wychowawczego wyniosła 185 632 758 zł i w porównaniu z rokiem poprzednim zmalała o 1 941 130 zł.

Liczba rodzin pobierających w roku oceny zasiłków rodzinny wraz dodatkami oraz jednorazową zapomogą z tytułu urodzenia dziecka wyniosła 2 988. W stosunku do roku poprzedniego nastąpił spadek o 722 rodziny (co stanowi spadek o 19,5% w stosunku do roku poprzedniego). Całkowita kwota wypłaconych świadczeń w formie zasiłku rodzinnego wraz z dodatkami oraz jednorazową zapomogą z tytułu urodzenia dziecka wyniosła 13 464 691 zł i w porównaniu z rokiem poprzednim zmalała o 1 628 488 zł.

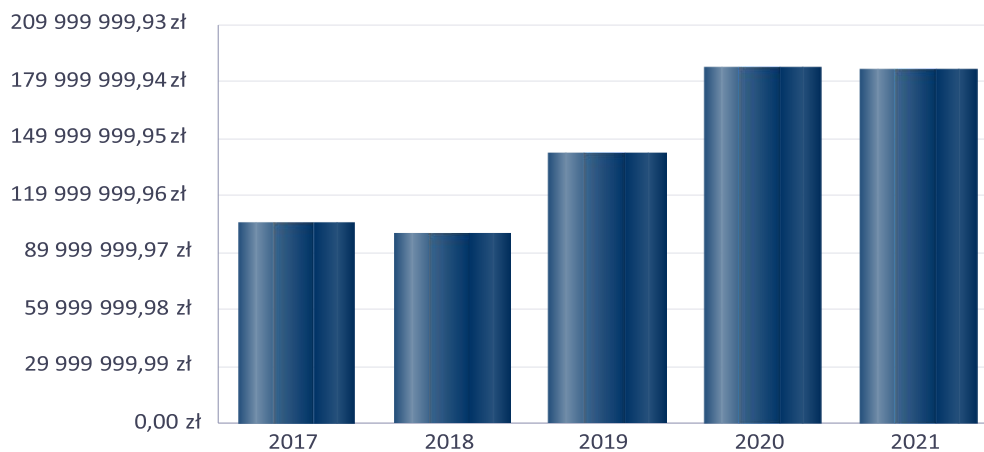
Poniżej prezentujemy w formie graficznej i tabelarycznej szczegółowe dane dotyczące: liczby rodzin, które otrzymały świadczenie wychowawcze w ciągu roku, kwoty świadczenia wychowawczego w ciągu roku, liczby rodzin i kwoty świadczeń w zakresie zasiłków rodzinnych, dodatków do zasiłków rodzinnych, jednorazowych dodatków z tytułu urodzenia się dziecka, jednorazowej zapomogi z tytułu urodzenia dziecka, liczby i kwot świadczeń pielęgnacyjnych, zasiłku pielęgnacyjnego, zasiłku pielęgnacyjnego dla niepełnosprawnego dziecka, dla osoby niepełnosprawnej w wieku powyżej 16 lat o różnych stopniach niepełnosprawności, zasiłku pielęgnacyjnego dla osób, które ukończyły 75 lat, specjalnego zasiłku opiekuńczego, zasiłku dla opiekuna, świadczeń alimentacyjnych.



## Świadczenie wychowawcze - kwota świadczeń

Rok	Wydatki
2017	105 245 352,00 zł
2018	99 787 369,00 zł
2019	141 905 028,00 zł
2020	187 573 888,00 zł
2021	185 632 758,00 zł

Świadczenie wychowawcze - kwota świadczeń



†

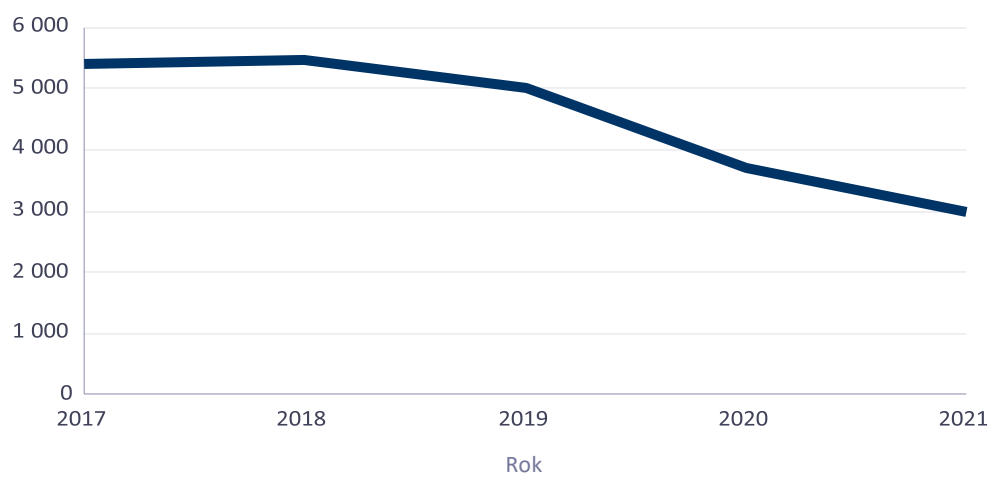
Rok

■ Wydatki

**Średniomiesięczna liczba rodzin korzystających z zasiłków rodzinnych wraz dodatkami oraz korzystających z jednorazowej zapomogi z tytułu urodzenia dziecka**

	Liczba rodzin				
	2017	2018	2019	2020	2021
Liczba rodzin korzystających z zasiłków rodzinnych wraz dodatkami	5 405	5 470	4 999	3 704	2 988

Średniomiesięczna liczba rodzin korzystających z zasiłków rodzinnych wraz dodatkami



†

■ Średnia liczba rodzin w roku



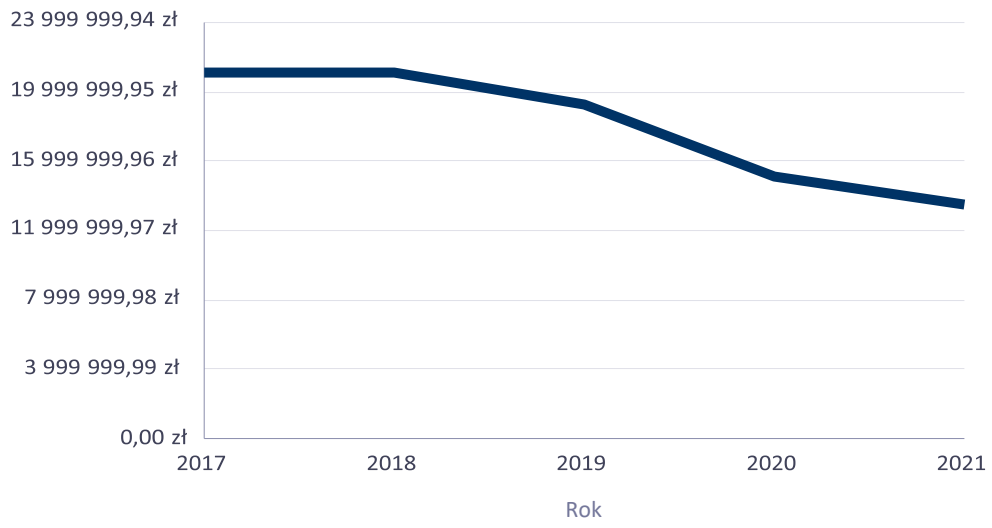
## Kwotę zasiłków rodzinnych wraz z dodatkami ogółem wypłaconych w ciągu roku

---

Rok	Kwota
2017	21 098 966,47 zł
2018	21 068 465,57 zł
2019	19 263 651,01 zł
2020	15 093 179,56 zł
2021	13 464 691,39 zł

Kwota zasiłków rodzinnych wraz dodatkami oraz jednorazowej zapomogi z tytułu urodzenia dziecka

†

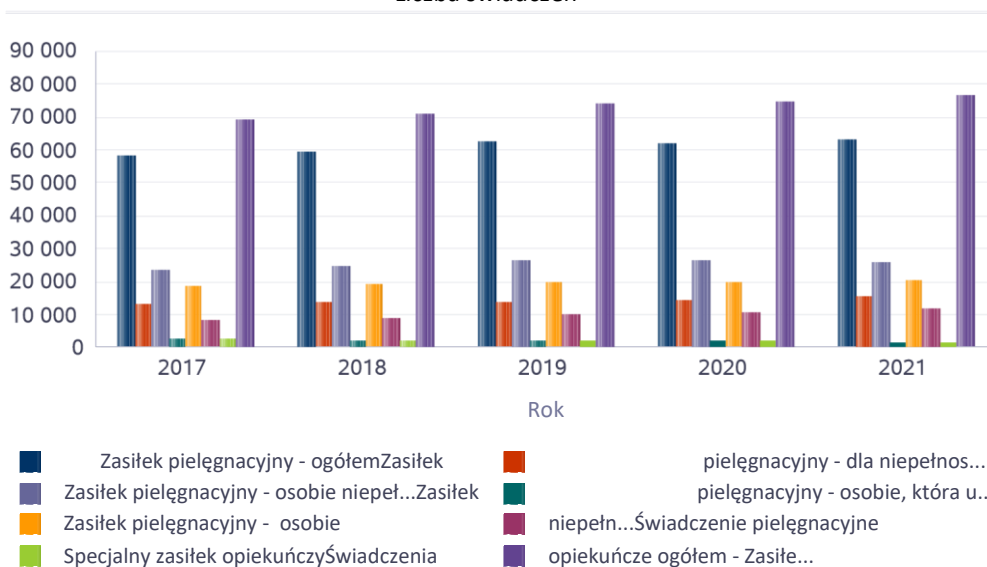


†

**Liczba świadczeń: świadczenie pielęgnacyjne, zasiłek pielęgnacyjny, zasiłek pielęgnacyjny dla niepełnosprawnego dziecka, dla osoby niepełnosprawnej w wieku powyżej 16 lat o różnych stopniach niepełnosprawności, zasiłek pielęgnacyjny dla osób, które ukończyły 75 lat, specjalny zasiłek opiekuńczy, zasiłek dla opiekuna**

Świadczenia opiekuńcze	Liczba świadczeń				
	2017	2018	2019	2020	2021
Zasiłek pielęgnacyjny - ogółem	57 947	59 277	61 998	61 939	63 111
Zasiłek pielęgnacyjny - dla niepełnosprawnego dziecka	13 120	13 473	13 899	14 093	15 298
Zasiłek pielęgnacyjny - osobie niepełnosprawnej w wieku powyżej 16. roku życia o znacznym stopniu niepełnosprawności	23 655	24 586	26 385	26 170	25 980
Zasiłek pielęgnacyjny - osobie, która ukończyła 75 lat	2 444	2 216	2 136	1 889	1 650
Zasiłek pielęgnacyjny - osobie niepełnosprawnej w wieku powyżej 16. roku życia legitymującej się orzeczeniem o umiarkowanym stopniu niepełnosprawności, jeżeli niepełnosprawność powstała w wieku do ukończenia 21 roku życia	18 728	19 002	19 578	19 787	20 183
Świadczenie pielęgnacyjne	8 344	9 033	9 954	10 617	12 083
Specjalny zasiłek opiekuńczy	2 380	2 247	2 041	1 872	1 373
Świadczenia opiekuńcze ogółem - Zasiłek pielęgnacyjny, świadczenia pielęgnacyjne, specjalny zasiłek opiekuńczy	68 671	70 557	73 993	74 428	76 567

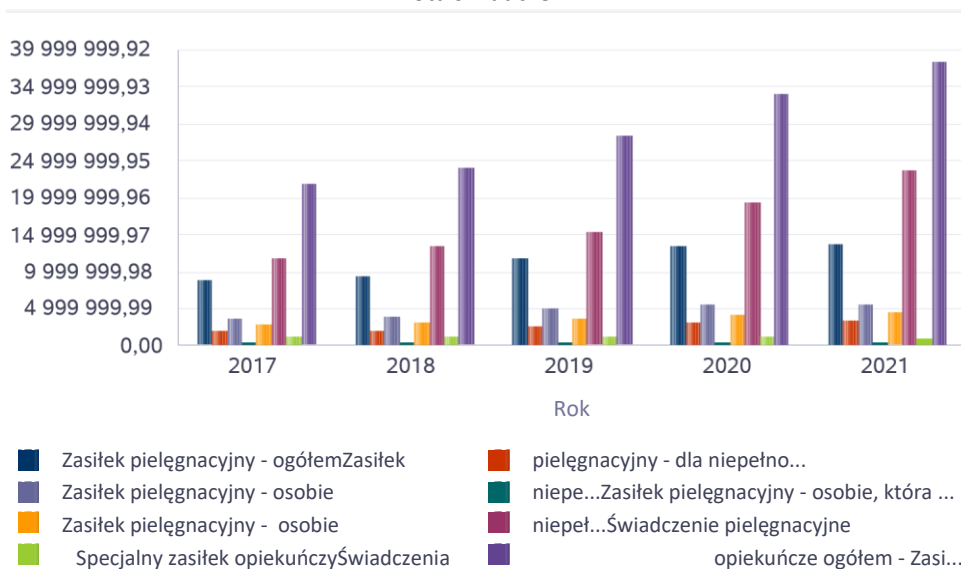
Liczba świadczeń



**Kwota świadczeń: świadczenie pielęgnacyjne, zasiłek pielęgnacyjny, zasiłek pielęgnacyjny dla niepełnosprawnego dziecka, dla osoby niepełnosprawnej w wieku powyżej 16 lat o różnych stopniach niepełnosprawności, zasiłek pielęgnacyjny dla osób które ukończyły 75 lat, specjalny zasiłek opiekuńczy, zasiłek dla opiekuna**

Świadczenia opiekuńcze	Kwota świadczeń				
	2017	2018	2019	2020	2021
Zasiłek pielęgnacyjny - ogółem	8 865 891,00	9 363 414,00	11 741 797,00	13 361 373,00	13 620 685,00
Zasiłek pielęgnacyjny - dla niepełnosprawnego dziecka	2 007 360,00	2 125 372,00	2 628 572,00	3 037 906,00	3 300 821,00
Zasiłek pielęgnacyjny - osobie niepełnosprawnej w wieku powyżej 16. roku życia o znacznym stopniu niepełnosprawności	3 619 215,00	3 883 422,00	4 998 339,00	5 646 113,00	5 607 429,00
Zasiłek pielęgnacyjny - osobie, która ukończyła 75 lat	373 932,00	350 360,00	404 573,00	407 565,00	356 136,00
Zasiłek pielęgnacyjny - osobie niepełnosprawnej w wieku powyżej 16. roku życia legitymującej się orzeczeniem o umiarkowanym stopniu niepełnosprawności, jeżeli niepełnosprawność powstała w wieku do ukończenia 21 roku życia	2 865 384,00	3 004 260,00	3 710 313,00	4 269 789,00	4 356 299,00
Świadczenie pielęgnacyjne	11 700 708,00	13 268 838,00	15 326 220,00	19 301 104,00	23 626 605,00
Specjalny zasiłek opiekuńczy	1 231 289,00	1 193 448,00	1 259 276,00	1 157 240,00	846 622,00
Świadczenia opiekuńcze ogółem - Zasiłek pielęgnacyjny, świadczenia pielęgnacyjne, specjalny zasiłek opiekuńczy	21 797 888,00	23 825 700,00	28 327 293,00	33 819 717,00	38 093 912,00

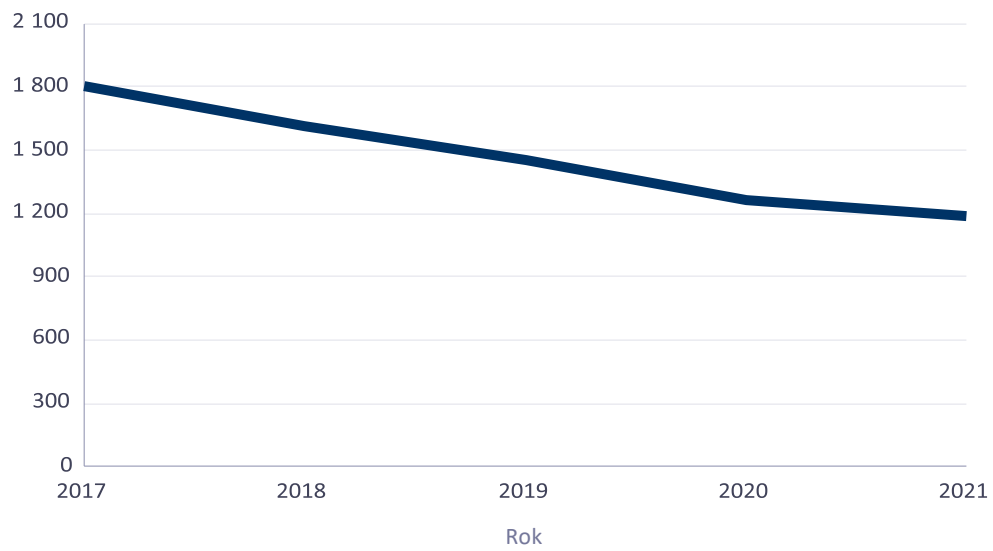
Kwota świadczeń



### Liczba osób korzystających ze świadczenia alimentacyjnego w poszczególnych latach

	Liczba osób				
	2017	2018	2019	2020	2021
Liczba osób korzystających ze świadczenia alimentacyjnego	1 800	1 613	1 452	1 262	1 190

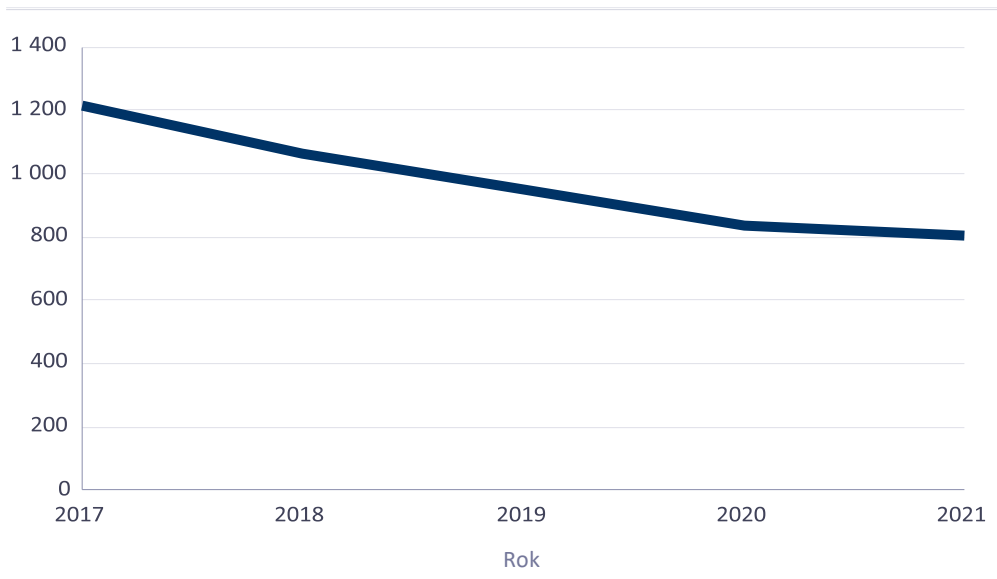
Liczba osób korzystających ze świadczenia alimentacyjnego



## Liczba rodzin korzystających ze świadczenia alimentacyjnego w poszczególnych latach

	Liczba rodzin				
	2017	2018	2019	2020	2021
Liczba rodzin korzystających ze świadczenia alimentacyjnego	1 214	1 065	947	836	806

Liczba rodzin korzystających ze świadczenia alimentacyjnego

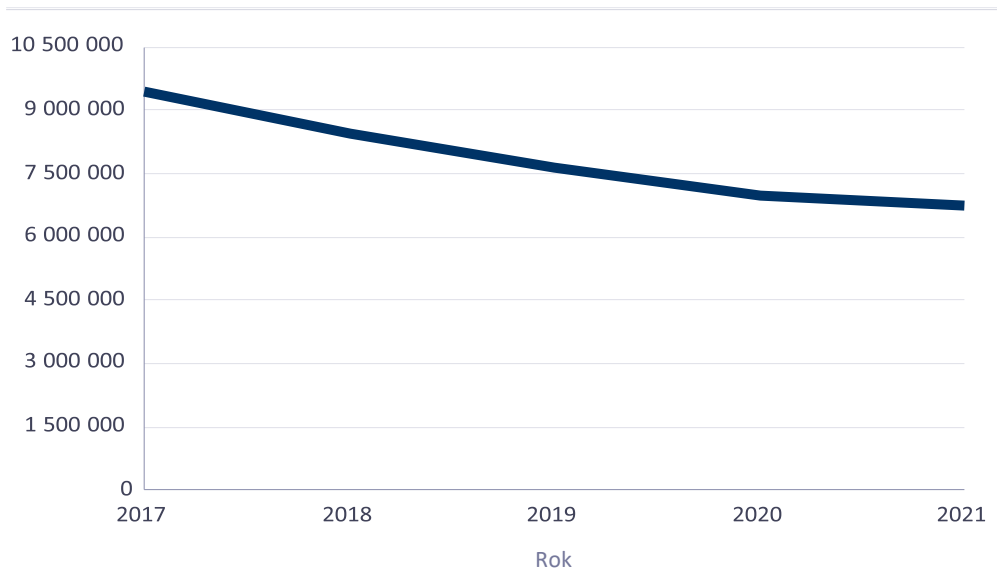


## Kwota świadczeń z funduszu alimentacyjnego w poszczególnych latach [w zł]

	Kwota				
	2017	2018	2019	2020	2021
Ogólna kwota świadczeń z funduszu alimentacyjnego	9 446 577	8 443 472	7 651 812	6 987 964	6 754 775

Kwota świadczeń z funduszu alimentacyjnego





## INNE RODZAJE POMOCY I ŚWIADCZEŃ

WYSZCZEGÓLNIENIE		Rok 2020	Rok oceny 2021	Prognoza 2022
<b>DODATKI MIESZKANIOWE</b>				
Liczba gospodarstw domowych	1	3 158	3 015	2 872
Kwota świadczeń w złotych	2	7 998 983	8 504 863	9 354 114
<b>DODATKI ENERGETYCZNE</b>				
Liczba gospodarstw domowych	3	704	684	432
Kwota świadczeń w złotych	4	73 340	79 758	19 285

### 5. Zasoby instytucjonalne pomocy i wsparcia

Pomoc społeczna to nie tylko wsparcie finansowe osób i rodzin potrzebujących pomocy, ale także pomoc instytucjonalna, świadczona przez placówki pomocy społecznej. W 2021 roku w mieście Częstochowie działalność prowadziły poniżej wymienione instytucje pomocy społecznej, finansowane z budżetu gminy.

#### I. 13 ośrodków wsparcia:

- Centrum Pomocy Dziecku Niepełnosprawnemu i Jego Rodzinie w Częstochowie, ul. Legionów 50 (siedziba tymczasowa), – Częstochowskie Centrum dla Osób z Zaburzeniami Psychicznymi w Częstochowie, ul. Focha 71a, w ramach którego funkcjonowały: Centrum Rehabilitacji dla Osób z Zaburzeniami Psychicznymi oraz Dom Dziennego Pobytu dla Osób z Niepełnosprawnością Intellektualną,
- Częstochowskie Centrum Aktywności Seniorów w Częstochowie, ul. Staszica 10, w ramach którego funkcjonował Dzienny Dom Pomocy Społecznej w Częstochowie,
- Dzienny Dom Senior+ w Częstochowie, ul. Rapackiego 3/5,
- Dzienny Dom Senior+ w Częstochowie, ul. Marysia 93,
- Dom Samotnej Matki i Dziecka w Częstochowie, ul. Staszica 5,
- Ośrodek wsparcia całodobowego okresowego pobytu dla mieszkańców miasta Częstochowy, ul. Krakowska 34 (ośrodek funkcjonował do 31.12.2021 r.),
- Schronisko dla Kobiet „Oaza” w Częstochowie, ul. Staszica 5,
- Schronisko dla Osób w Kryzysie Bezdomności w Częstochowie, ul. Legionów 50a,
- Schronisko dla Bezdomnych im. Św. Brata Alberta w Częstochowie, ul. Krakowska 80/2,
- Środowiskowy Dom Samopomocy w Częstochowie, ul. Lakowa 101, finansowany ze środków Wojewody,
- Środowiskowy Dom Samopomocy w Częstochowie, ul. Nowowiejskiego 15 (funkcjonujący od grudnia 2021 roku), finansowany ze środków Wojewody.

Osoby bezdomne z terenu miasta Częstochowy, na podstawie zawartych przez miasto umów zlecenia zadań z zakresu bezdomności, mogły skorzystać także ze schronienia i wsparcia oferowanego przez poniżej wymienione placówki dla osób bezdomnych funkcjonujące poza terenem miasta Częstochowy:

- Schronisko dla Bezdomnych nr 1 Lubojence, ul. Prosta 99a,
- Schronisko dla Bezdomnych w /Mariance Rędzińskiej, ul. Srebrna 25, – Schronisko dla Bezdomnych nr 2 w Lubojence, ul. Prosta 99b..

II. 1 Ogrzewalnia Miejska w Częstochowie, ul. Sikorskiego 78a, która umożliwiała osobom bezdomnym, interwencyjny, bezpieczny pobyt w ciepłym pomieszczeniu.

III. 4 domy pomocy społecznej finansowane ze środków gminy oraz środków Wojewody Śląskiego, które świadczyły usługi bytowe, opiekuńcze, wspomagające i edukacyjne na poziomie obowiązującego standardu, w zakresie i formach wynikających z indywidualnych potrzeb osób w nich przebywających. Decyzję o skierowaniu do DPS i decyzję ustalającą opłatę za pobyt w domu pomocy społecznej wydawał Miejski Ośrodek Pomocy Społecznej w Częstochowie: – Dom Pomocy Społecznej (dla osób w podeszłym wieku) w Częstochowie, ul. Wieluńska 1,

- Dom Pomocy Społecznej (dla niepełnosprawnych intelektualnie kobiet) w Częstochowie, ul. Wesola 14,
- Dom Pomocy Społecznej (dla niepełnosprawnych intelektualnie mężczyzn) w Częstochowie, ul. św. Jadwigi 84/86, – Dom Pomocy Społecznej (dla osób przewlekle psychicznie chorych) w Częstochowie, ul. Kontkiewicza 2.

IV. 16 mieszkań chronionych, w których do samodzielnego życia przygotowywane były osoby z zaburzeniami psychicznymi, osobyopuszczające pieczę zastępczą oraz osoby bezdomne, a także wsparcie uzyskiwały samotni rodzice i osoby w trudnej sytuacji życiowej.

V. 1 ośrodek interwencji kryzysowej – Częstochowskie Centrum Interwencji Kryzysowej w Częstochowie, ul. Rejtana 7B, które udzielało natychmiastowej specjalistycznej pomocy psychologicznej oraz poradnictwa socjalnego lub prawnego (w zależności od potrzeb), a w sytuacjach uzasadnionych również schronienia (do 3 miesięcy) osobom i rodzinom znajdującym się w stanie kryzysu.

VI. 15 placówek wsparcia dziennego, które wspierały rodziców w opiece i wychowaniu poprzez m.in: organizację czasu wolnego, pomoc w odrabianiu lekcji, rozwój zainteresowań dzieci.

VII. 11 placówek opiekuńczo-wychowawczych, które dzieciom częściowo lub całkowicie pozbawionym opieki rodzicielskiej zapewniały w szczególności całodobową opiekę i wychowanie, w tym 3 placówki typu rodzinnego:

- Katolicka Placówka Wychowawcza „Nasz Dom” przy ul. Wręczyckiej 56,
- Dom Wsparcia dla Dzieci i Młodzieży przy ul. Zabrzeńska 6,
- Placówka Opiekuńczo-Wychowawcza „Amicus” przy ul. św. Brata Alberta 36/40,
- Całodobowa Placówka Opiekuńczo-Wychowawcza typu socjalizacyjnego Przystanek Bardo przy ul. Piotra Bardowskiego 27B, lok. 13/14,
- Placówka Opiekuńczo-Wychowawcza „Amicus-Ludowa” przy ul. Ludowej 100,
- Dom Wsparcia dla Dzieci i Młodzieży Nr 2 przy ul. Gdyńskiej 14,
- Placówka Opiekuńczo-Wychowawcza „Amicus-Legionów” przy ul. Jana Skrzetuskiego 35A,
- Placówka Opiekuńczo-Wychowawcza „Słoneczna Przystań” w Częstochowie przy ul. Przemysłowej 9,
- Placówka Opiekuńczo-Wychowawcza typu rodzinnego z siedzibą w Częstochowie przy ul. Kolorowej 82,
- Placówka Opiekuńczo-Wychowawcza typu rodzinnego z siedzibą w Częstochowie przy ul. Połanieckiej 175 (usamodzielnienie ostatniego wychowanka - 01.10.2021 r.),
- Placówka Opiekuńczo-Wychowawcza typu rodzinnego z siedzibą w Częstochowie przy ul. Artura Oppmana Or-Ota 9.

VIII. 1 Regionalna placówka opiekuńczo-terapeutyczna Dom Życia im. Leonii Nastał w Częstochowie, ul. św. Kazimierza 1, finansowana ze środków samorządu województwa śląskiego.

IX. 2 jednostki specjalistycznego poradnictwa (uwzględniono jednostki z rejestru opublikowanego przez Wojewodę Śląskiego):

- Punkt Informacyjno-Konsultacyjny przy Fundacji Chrześcijańskiej Adullam w Częstochowie, ul. Krakowska 34,
- Ośrodek Wychowawczo-Rewalidacyjny dla Dzieci i Młodzieży Niewidomej i Słabowidzącej Polskiego Związku Niewidomych w Częstochowie, al. Pokoju 13.

X. 4 centra integracji społecznej realizujące reintegrację zawodową i społeczną wobec osób wykluczonych lub zagrożonych wykluczeniem społecznym:

- Centrum Integracji Społecznej w Częstochowie, ul. Legionów 50A,
- Centrum Integracji Społecznej przy Fundacji Integracji Społecznej FENIKS w Częstochowie, ul. Legionów 21,
- Centrum Integracji Społecznej przy Stowarzyszeniu Pomocy Potrzebującym „Podaj Dalej” w Częstochowie, ul. Złota 47,- Powiatowo-Miejskie Centrum Integracji Społecznej „JOZUE” w Częstochowie, ul. Gaczkowskiego 15A.

XI. 2 Warsztaty Terapii Zajęciowej działające jako placówki pobytu dziennego, stwarzające osobom z niepełnosprawnościami niezdolnym do podjęcia pracy, możliwość rehabilitacji społecznej i zawodowej w zakresie pozyskania lub przywracania umiejętności do podjęcia zatrudnienia przy zastosowaniu technik terapii zajęciowej, zmierzających do rozwijania umiejętności wykonywania czynności życia codziennego oraz zaradności osobistej, sprawności oraz podstawowych i specjalistycznych umiejętności zawodowych, umożliwiających uczestnictwo w szkoleniu zawodowym albo podjęcie pracy:

- Warsztat Terapii Zajęciowej przy Stowarzyszeniu na Rzecz Osób Niepełnosprawnych INTEGRACJA w Częstochowie, ul. Olszowa 2,
- Warsztat Terapii Zajęciowej przy Fundacji „Oczami Brata” z siedzibą w Częstochowie przy ul. Łukasińskiego 40.

XII. 1 Zakład Aktywności Zawodowej w Częstochowie, al. Pokoju 14.

XIII. Inne instytucje pomocy i wsparcia: 4 komercyjne placówki opiekuńcze w mieście:

- Dom Opieki Całodobowej „Zielony Kąci” ul. Łomżyńska 23a,
- Dom Opieki „Zakątek Seniora”, ul. Ogrodowa 45,
- Dom Seniora „Victoria” – Centrum Opiekuńczo-Lecznicze, ul. Karola Miarki 22, – Dom Seniora „Nad Strumykiem”, ul. Wałowa 3.

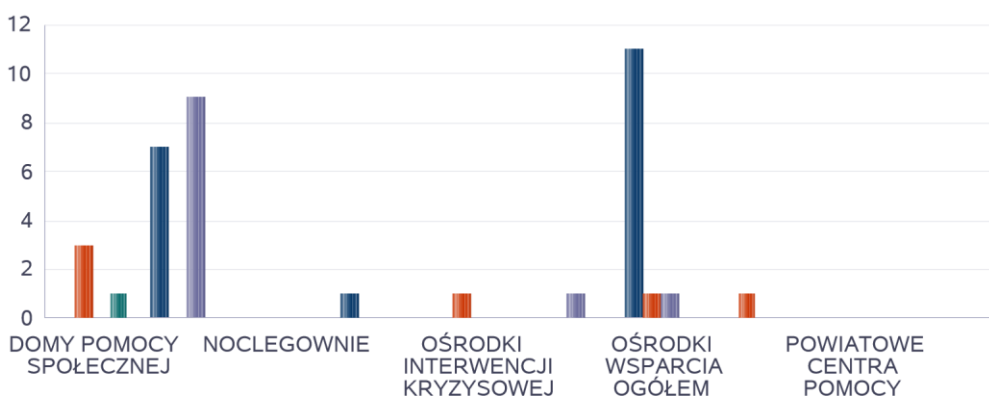
Poniżej prezentujemy w formie graficznej i tabelarycznej szczegółowe dane dotyczące: liczby placówek w podziale na typ i instytucje prowadzącą, liczby miejsc i liczby osób korzystających z placówek, wskaźnik nasycenia usługami w postaci środowiskowych domów samopomocy, mieszkań chronionych.



**Liczba jednostek organizacyjnych pomocy i integracji społecznej o zasięgu lokalnym i o zasięgu ponadgminnym w podziale na instytucję prowadzącą**

Jednostka	INNY PODMIOT PROWADZĄCY NA ZLECENIE GMINY - liczba jednostek	INNY PODMIOT PROWADZĄCY NA ZLECENIE POWIATU - liczba jednostek	PODMIOT PROWADZĄCY - GMINA - liczba jednostek	PODMIOT PROWADZĄCY - POWIAT - liczba jednostek
DOMY POMOCY SPOŁECZNEJ	0	3	0	1
MIESZKANIA CHRONIONE OGÓŁEM	7	0	9	0
NOCLEGOWNIE	0	0	0	0
OGRZEWALNIE	1	0	0	0
OŚRODKI INTERWENCJI KRYZYSOWEJ OGÓŁEM		1		0
OŚRODKI POMOCY SPOŁECZNEJ			1	
OŚRODKI WSPARCIA OGÓŁEM	11	1	1	0
PLACÓWKI SPECJALISTYCZNEGO PORADNICTWA OGÓŁEM		1		0
POWIATOWE CENTRA POMOCY RODZINIE				0
RODZINNE DOMY POMOCY	0			

Liczba jednostek organizacyjnych pomocy i integracji społecznej



OGÓŁEM

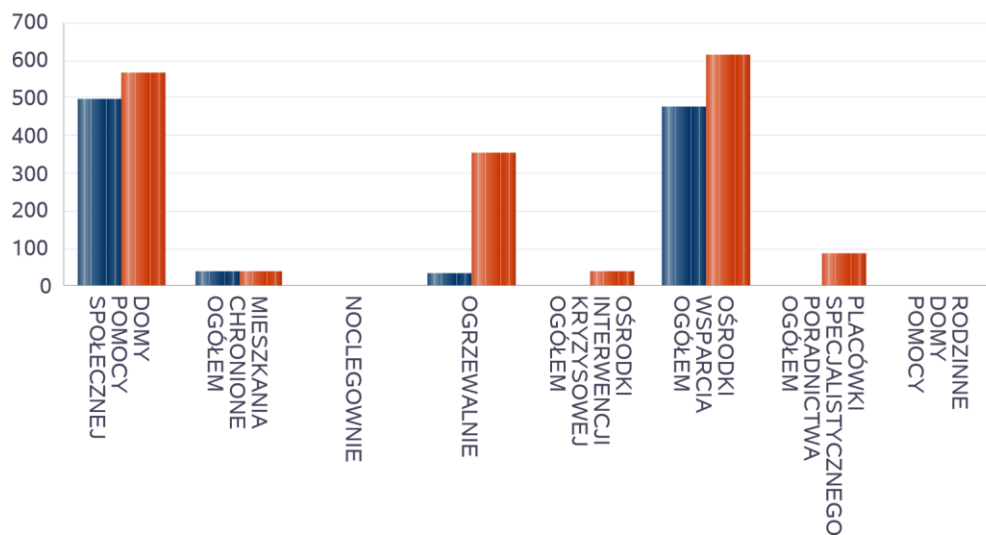
RODZINIE

- INNY PODMIOT PROWADZĄCY NA ZLECENIE GMINY - liczba jednostek
- INNY PODMIOT PROWADZĄCY NA ZLECENIE POWIATU - liczba jednostek
- PODMIOT PROWADZĄCY - GMINA - liczba jednostek
- PODMIOT PROWADZĄCY - POWIAT - liczba jednostek

### Liczba miejsc w jednostkach organizacyjnych pomocy i integracji społecznej o zasięgu lokalnym i o zasięgu ponadgminnym

Rodzaj placówki	liczba miejsc	liczba osób korzystających
DOMY POMOCY SPOŁECZNEJ	494	562
MIESZKANIA CHRONIONE OGÓŁEM	39	38
NOCLEGOWNIE	0	0
OGRZEWALNIE	35	351
OŚRODKI INTERWENCJI KRYZYSOWEJ OGÓŁEM		38
OŚRODKI WSPARCIA OGÓŁEM	472	613
PLACÓWKI SPECJALISTYCZNEGO PORADNICTWA OGÓŁEM		87
RODZINNE DOMY POMOCY	0	0

Liczba miejsc w jednostkach organizacyjnych pomocy i integracji społecznej o zasięgu lokalnym i o zasięgu ponadgminnym

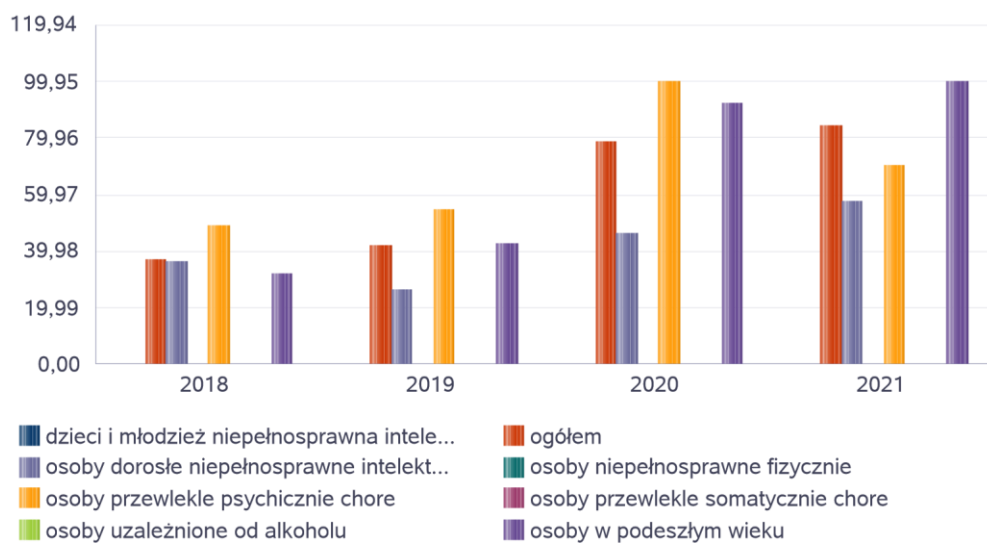


### Nasylenie usługami w DPS

Wskaźnik obliczany jako stosunek liczby osób umieszczonych w DPS pomnożony przez 100 do sumy liczby osób umieszczonych w DPS i liczby oczekujących

Grupa osób	Wskaźnik nasycenia usługami w DPS-ach wyrażony w %			
	2018	2019	2020	2021
ogółem	36,67	42,14	78,82	83,91
osoby w podeszłym wieku	31,68	42,86	91,67	100,00
osoby przewlekle somatycznie chore				
osoby przewlekle psychicznie chore	48,84	54,55	100,00	70,37
osoby dorosłe niepełnosprawne intelektualnie	36,11	26,67	46,43	57,14
dzieci i młodzież niepełnosprawna intelektualnie				
osoby niepełnosprawne fizycznie				
osoby uzależnione od alkoholu				

Nasycenie usługami w DPS-ach



## Rozmieszczenie jednostek organizacyjnych pomocy i integracji społecznej o zasięgu ponadgminnym

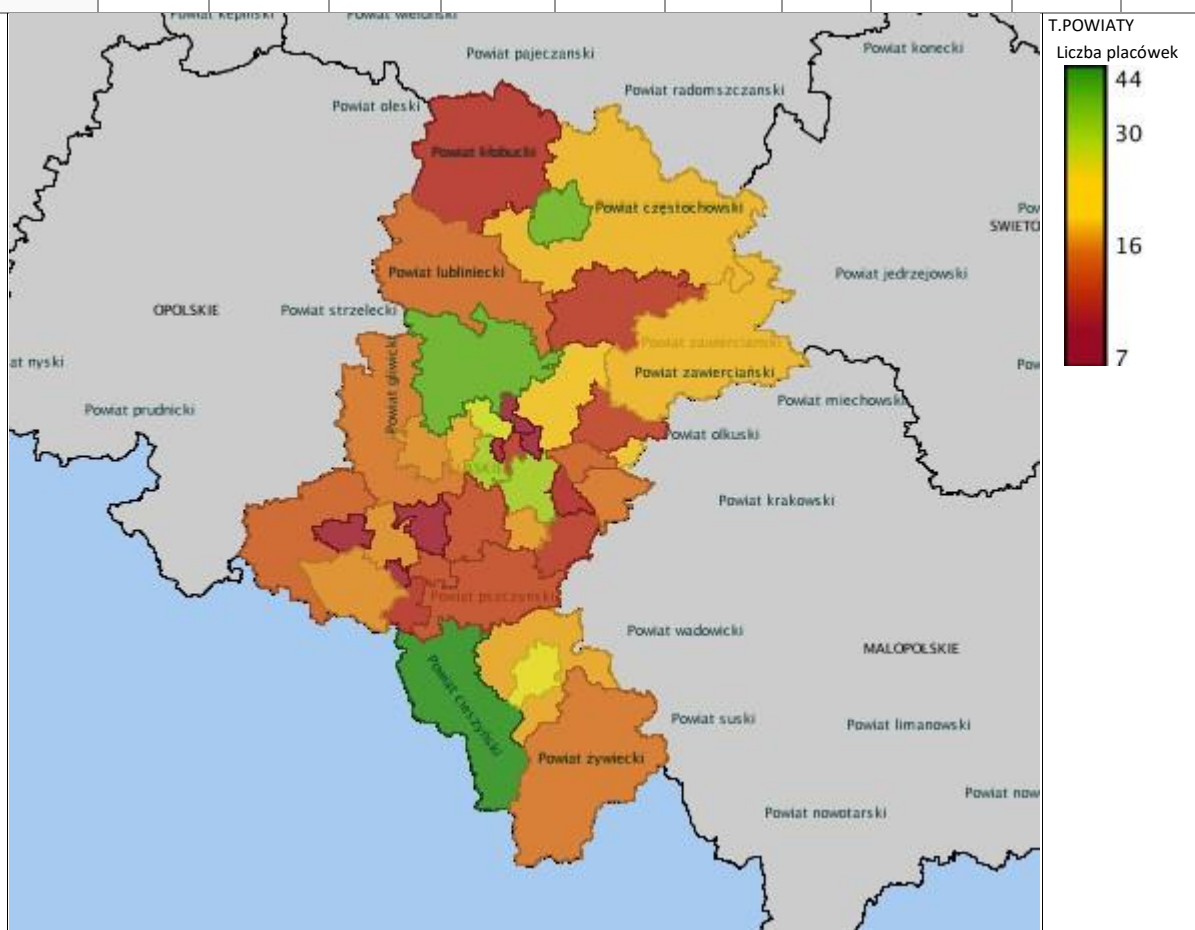
Powiat	Ogółem	DOMY POMOCY SPOŁ.	MIESZK. CHRO - NIONE OG.	NOCLE - GOWNIE	OGRZE WALNIE	OŚR. INTER - WENCJI KRYZYS. OG.	OŚR. POM. SPOŁ.	OŚRODKI WSPARCIA OGÓLEM	PLAC. SPEC. PORAD.	POWIAT. CENTRA POM. RODZ.	RODZ. DOMY POM.
Powiat bielski (śląskie)	17	1	3	1	0		10	2			0
Powiat bieruńskoledziński	9	0	2	0	0		5	2			0
Powiat będziński	15	1	1	0	0		8	5			0
Powiat cieszyński	32	2	14	1	0		12	3			0
Powiat częstochowski	19	0	0	0	0		16	3			0
Powiat gliwicki	12	0	0	0	0		8	4			0
Powiat kłobucki	9	0	0	0	0		9	0			0
Powiat lubliniecki	13	1	2	0	0		8	2			0
Powiat m. BielskoBiała	23	0	10	1	0		1	11			0
Powiat m. Bytom	19	0	10	1	1		1	6			0
Powiat m. Chorzów	8	0	1	0	0		1	6			0
Powiat m. Częstochowa	30	0	16	0	1		1	12			0
Powiat m. Dąbrowa Górnicza	9	0	2	1	1		1	4			0
Powiat m. Gliwice	17	0	9	0	1		1	6			0
Powiat m. Jastrzębie-Zdrój	12	1	6	1	1		1	2			0
Powiat m. Jaworzno	16	0	9	1	0		1	5			0
Powiat m. Katowice	27	0	4	3	0		1	18			1
Powiat m. Mysłowice	9	0	2	1	1		2	3			0
Powiat m. Piekary Śląskie	6	0	1	0	0		1	4			0
Powiat m. Ruda Śląska	25	0	21	1	1		1	1			0
Powiat m. Rybnik	14	1	5	0	1		1	6			0
Powiat m. Siemianowice Śląskie	3	0	1	0	0		1	1			0
Powiat m. Sosnowiec	14	0	2	1	1		1	9			0
Powiat m. Tychy	14	0	6	1	0		1	6			0
Powiat m. Zabrze	15	0	5	1	1		1	7			0



Powiat m. Świątchłowice	6	1	1	0	1		1	2			0
Powiat m. Żory	14	1	8	1	0		1	3			0
Powiat mikołowski	10	0	4	0	0		5	1			0
Powiat myszkowski	9	0	0	0	0		5	4			0
Powiat pszczyński	10	0	2	0	0		6	2			0
Powiat raciborski	10	0	0	0	0		8	2			0
Powiat rybnicki	5	0	0	0	0		5	0			0
Powiat tarnogórski	30	0	13	0	1		9	7			0
Powiat wodzisławski	13	0	2	0	2		9	0			0
											64
<b>Powiat</b>	<b>Ogółem</b>	<b>DOMY POMOCY SPOŁ.</b>	<b>MIESZK. CHRO - NIONE OG.</b>	<b>NOCLE - GOWNIE</b>	<b>OGRZE WALNIE</b>	<b>OŚR. INTER - WENCJI KRYZYS. OG.</b>	<b>OŚR. POM. SPOŁ.</b>	<b>OŚRODKI WSPARCIA OGÓŁEM</b>	<b>PLAC. SPEC. PORAD.</b>	<b>POWIAT. CENTRA POM. RODZ.</b>	<b>RODZ. DOMY POM.</b>
Powiat zawierciański	19	0	2	0	0		10	7			0
Powiat żywiecki	16	0	0	0	0		15	1			0

Powiat	Ogółem	DOMY POMOCY SPOŁ.	MIESZK. CHRO - NIONE OG.	NOCLE - GOWNIE	OGRZE WALNIE	OŚR. INTER - WENCJI KRYZYS. OG.	OŚR. POM. SPOŁ.	OŚRODKI WSPARCIA OGÓŁEM	PLAC. SPEC. PORAD.	POWIAT. CENTRA POM. RODZ.	RODZ. DOMY POM.
Powiat bielski (śląskie)	6	4	0	0	0	0		1	0	1	
Powiat bieruńskolędziński	4	0	0	0	0	0		3	0	1	
Powiat będziński	10	1	6	0	0	1		1	0	1	
Powiat cieszyński	12	8	0	0	0	0		3	0	1	
Powiat częstochowski	5	3	1	0	0	0		0	0	1	
Powiat gliwicki	7	5	0	0	0	0		1	0	1	
Powiat kłobucki	3	0	0	0	0	0		2	0	1	
Powiat lubliniecki	5	3	1	0	0	0		0	0	1	
Powiat m. BielskoBiała	5	4	0	0	0	1		0	0	0	
Powiat m. Bytom	11	5	5	0	0	1		0	0	0	
Powiat m. Chorzów	5	5	0	0	0	0		0	0	0	
Powiat m. Częstochowa	7	4	0	0	0	1		1	1	0	
Powiat m. Dąbrowa Górnicza	5	1	2	0	0	1		0	1	0	
Powiat m. Gliwice	4	3	0	0	0	1		0	0	0	
Powiat m. Jastrzębie-Zdrój	0	0	0	0	0	0		0	0	0	
Powiat m. Jaworzno	3	1	0	0	0	1		1	0	0	
Powiat m. Katowice	6	3	0	0	0	1		1	1	0	
Powiat m. Mysłowice	2	1	0	0	0	1		0	0	0	
Powiat m. Piekary Śląskie	1	1	0	0	0	0		0	0	0	
Powiat m. Ruda Śląska	8	5	0	0	0	1		2	0	0	
Powiat m. Rybnik	7	0	4	0	0	1		2	0	0	
Powiat m. Siemianowice Śląskie	4	2	1	0	0	1		0	0	0	
Powiat m. Sosnowiec	3	2	0	0	0	1		0	0	0	
Powiat m. Tychy	8	2	4	0	0	1		1	0	0	
Powiat m. Zabrze	8	5	3	0	0	0		0	0	0	
Powiat m. Świętochłowice	2	1	0	0	0	0		1	0	0	
Powiat m. Żory	1	0	0	0	0	1		0	0	0	
Powiat mikołowski	5	3	0	0	0	0		1	0	1	
Powiat myszkowski	4	1	0	0	0	0		0	2	1	

Powiat	Ogółem	DOMY POMOCY SPOŁ.	MIESZK. CHRO - NIONE OG.	NOCLE - GOWNIE	OGRZE WALNIE	OŚR. INTER - WENCJI KRYZYS. OG.	OŚR. POM. SPOŁ.	OŚRODKI WSPARCIA OGÓLEM	PLAC. SPEC. PORAD.	POWIAT. CENTRA POM. RODZ.	RODZ. DOMY POM.
Powiat pszczyński	5	2	1	0	0	0		1	0	1	
Powiat raciborski	7	3	0	0	0	1		2	0	1	
Powiat rybnicki	3	1	1	0	0	0		0	0	1	
Powiat tarnogórski	8	6	0	0	0	0		1	0	1	
Powiat wodzisławski	8	2	2	0	0	0		3	0	1	
Powiat zawierciański	5	1	2	0	0	1		0	0	1	
Powiat żywiecki	3	1	0	0	0	0		1	0	1	



**ZASOBY INSTYTUCJONALNE POMOCY i WSPARCIA**

WYSZCZEGÓLNIENIE		Rok 2020	Rok oceny 2021	Prognoza 2022
<b>OŚRODKI WSPARCIA - OGÓŁEM</b>				
Liczba miejsc w placówkach ogółem	1	589	737	737
Liczba osób korzystających	2	998	1 323	1 323
Liczba osób oczekujących (wg stanu na 31 grudnia danego roku)	3	1	0	0
Liczba decyzji odmownych (wg stanu na 31 grudnia danego roku)	4	23	33	34
Kadra placówek - liczba osób zatrudnionych ogółem (wg stanu na 31 grudnia danego roku)	5	136	150	150
Roczny koszt prowadzenia i utrzymania placówek (w złotych)	6	8 189 391	8 186 954	9 059 878
<b>W TYM (z wierszy 1-6, dotyczy wierszy 7-27):</b>				
<b>ŚRODOWISKOWE DOMY SAMOPOMOCY</b>				
Liczba miejsc w placówkach ogółem	7	40	56	56
Liczba osób korzystających	8	41	56	57
Liczba osób umieszczonych	9	41	56	57
Liczba osób oczekujących (wg stanu na 31 grudnia danego roku)	10	1	0	0
Kadra placówek - liczba osób zatrudnionych ogółem (wg stanu na 31 grudnia danego roku)	11	11	23	23
Roczny koszt prowadzenia i utrzymania placówek (w złotych)	12	841 200	877 652	1 415 424
<b>DZIENNE DOMY POMOCY</b>				
Liczba miejsc w placówkach ogółem	13	284	285	285
Liczba osób korzystających	14	304	296	296
Liczba osób oczekujących (wg stanu na 31 grudnia danego roku)	15	0	0	0
Kadra placówek - liczba osób zatrudnionych ogółem (wg stanu na 31 grudnia danego roku)	16	72	71	71
Roczny koszt prowadzenia i utrzymania placówek (w złotych)	17	4 014 391	3 570 333	3 905 485
<b>KLUBY SAMOPOMOCY</b>				
Liczba miejsc w placówkach ogółem	18	0	0	0
Liczba osób korzystających	19	0	0	0
Liczba osób oczekujących (wg stanu na 31 grudnia danego roku)	20	0	0	0
Kadra placówek - liczba osób zatrudnionych ogółem (wg stanu na 31 grudnia danego roku)	21	0	0	0

Roczny koszt prowadzenia i utrzymania placówek (w złotych)	22	0	0	0
<b>SCHRONISKA DLA OSÓB BEZDOMNYCH I SCHRONISKA DLA OSÓB BEZDOMNYCH Z USŁUGAMI OPIEKUŃCZYMI</b>				
Liczba miejsc w placówkach ogółem	23	230	230	230
Liczba osób korzystających	24	373	359	359
Liczba osób skierowanych w wyniku eksmisji	25	10	14	14
Kadra placówek - liczba osób zatrudnionych ogółem (wg stanu na 31 grudnia danego roku)	26	47	50	50
Roczny koszt prowadzenia i utrzymania placówek (w złotych)	27	3 183 800	3 550 469	3 550 469
<b>OGRZEWALNIE</b>				
<b>WYSZCZEGÓLNIENIE</b>		<b>Rok 2020</b>	<b>Rok oceny 2021</b>	<b>Prognoza 2022</b>
Liczba miejsc w placówkach ogółem	28	35	35	35
Liczba osób korzystających	29	280	351	351
Kadra placówek - liczba osób zatrudnionych ogółem (wg stanu na 31 grudnia danego roku)	30	6	6	6
Roczny koszt prowadzenia i utrzymania placówek (w złotych)	31	150 000	188 500	188 500
<b>NOCLEGOVNIE</b>				
Liczba miejsc w placówkach ogółem	32	0	0	0
Liczba osób korzystających	33	0	0	0
Liczba osób skierowanych w wyniku eksmisji	34	0	0	0
Kadra placówek - liczba osób zatrudnionych ogółem (wg stanu na 31 grudnia danego roku)	35	0	0	0
Roczny koszt prowadzenia i utrzymania placówek (w złotych)	36	0	0	0

#### ZASOBY INSTYTUCJONALNE POMOCY I WSPARCIA (c.d.)

<b>WYSZCZEGÓLNIENIE</b>		<b>Rok 2020</b>	<b>Rok oceny 2021</b>	<b>Prognoza 2022</b>
<b>DOMY POMOCY SPOŁECZNEJ</b>				
Liczba miejsc w placówkach ogółem	1	494	494	494
Liczba osób korzystających	2	546	562	565
Liczba osób umieszczonych	3	67	73	76
Liczba osób oczekujących (wg stanu na 31 grudnia danego roku)	4	18	14	10
Liczba decyzji odmownych (wg stanu na 31 grudnia danego roku)	5	11	12	20
Kadra placówek - liczba osób zatrudnionych ogółem (wg stanu na 31 grudnia danego roku)	6	332	335	335

Roczny koszt prowadzenia i utrzymania placówek (w złotych)	7	24 368 600	26 594 992	26 060 810
<b>MIESZKANIA CHRONIONE OGÓŁEM</b>				
Liczba miejsc w placówkach ogółem	8	38	39	39
Liczba osób korzystających	9	43	37	40
Liczba osób umieszczonych	10	21	13	14
Liczba osób oczekujących (wg stanu na 31 grudnia danego roku)	11	0	0	0
Kadra placówek - liczba osób zatrudnionych ogółem (wg stanu na 31 grudnia danego roku)	12	11	8	8
Roczny koszt prowadzenia i utrzymania placówek (w złotych)	13	263 724	359 868	388 570
<b>OŚRODKI INTERWENCJI KRYZYSOWEJ OGÓŁEM (powiatowe)</b>				
Liczba miejsc w placówkach ogółem	14	32	32	32
Liczba osób korzystających	15	51	38	38
<b>PLACÓWKI SPECJALISTYCZNEGO PORADNICTWA (powiatowe)</b>				
Liczba osób korzystających	16	562	584	560
Kadra placówek - liczba osób zatrudnionych ogółem (wg stanu na 31 grudnia danego roku)	17	6	4	6
Roczny koszt prowadzenia i utrzymania placówek (w złotych)	18	119 726	55 123	136 590
<b>WYSZCZEGÓLNIENIE</b>		<b>Rok 2020</b>	<b>Rok oceny 2021</b>	<b>Prognoza 2022</b>
<b>PLACÓWKI WSPARCIA DZIENNEGO</b>				
Liczba miejsc w placówkach ogółem	19	551	399	399
Liczba osób korzystających	20	232	303	303
Kadra placówek - liczba osób zatrudnionych ogółem (wg stanu na 31 grudnia danego roku)	21	11	15	15
Roczny koszt prowadzenia i utrzymania placówek (w złotych)	22	569 330	591 660	658 920
<b>PLACÓWKI OPIEKUŃCZO-WYCHOWAWCZE OGÓŁEM</b>				
Liczba miejsc w placówkach ogółem	23	122	122	122
Liczba osób korzystających	24	110	111	111
Kadra placówek - liczba osób zatrudnionych ogółem (wg stanu na 31 grudnia danego roku)	25	79	75	75
Roczny koszt prowadzenia i utrzymania placówek (w złotych)	26	4 897 474	5 315 562	5 660 990
<b>W tym: PLACÓWKI TYPU RODZINNEGO</b>				
Liczba miejsc w placówkach ogółem	27	18	18	12

Liczba osób korzystających	28	12	9	9
Kadra placówek - liczba osób zatrudnionych ogółem (wg stanu na 31 grudnia danego roku)	29	5	3	3
Roczny koszt prowadzenia i utrzymania placówek (w złotych)	30	541 459	560 533	476 849
<b>CENTRUM INTEGRACJI SPOŁECZNEJ</b>				
Liczba uczestników zajęć	31	512	615	265
<b>KLUB INTEGRACJI SPOŁECZNEJ</b>				
Liczba uczestników zajęć	32	0	0	0
<b>WARSZTAT TERAPII ZAJĘCIOWEJ</b>				
Liczba uczestników zajęć	33	60	60	65
Kadra placówek - liczba osób zatrudnionych ogółem (wg stanu na 31 grudnia danego roku)	34	22	23	24
Roczny koszt prowadzenia i utrzymania placówek (w złotych)	35	1 298 080	1 446 400	1 699 217
<b>ZAKŁAD AKTYWNOŚCI ZAWODOWEJ</b>				
Liczba uczestników zajęć	36	40	40	40

Rodzaj instytucji	Wyszczególnienie		Rok 2020	Rok oceny 2021	Prognoza 2022
Spółdzielnie socjalne dla których JST jest założycielem lub członkiem	Liczba spółdzielni socjalnych	1	5	5	5
	Liczba osób zatrudnionych w spółdzielniach socjalnych (ogółem wg stanu na 31 grudnia danego roku)	2	166	557	300
	W tym, z wiersza powyżej, liczba osób, o których mowa w art. 4 ust. 1 ustawy o spółdzielniach socjalnych, zatrudnionych w spółdzielniach socjalnych (wg stanu na 31 grudnia danego roku)	3	15	41	44

Liczba organizacji pozarządowych w obszarze włączenia społecznego działających na terenie JST		4	017	043	970
Rodzaj instytucji	Wyszczególnienie		Rok 2020	Rok oceny 2021	Prognoza 2022
dom pomocy społecznej	Liczba placówek	5	4	4	4
	Liczba osób korzystających / uczestników	6	118	148	149

## INNE INSTYTUCJE POMOCY I WSPARCIA

### 6. Kadra jednostki organizacyjnej pomocy społecznej

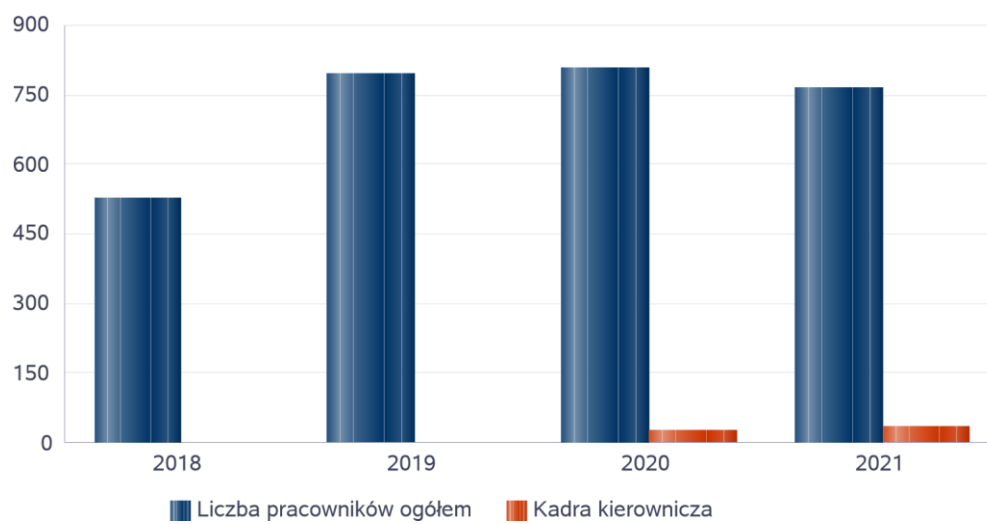
W 2021 roku kadra Miejskiego Ośrodka Pomocy Społecznej w Częstochowie liczyła 282 osoby, w tym: kadra kierownicza 20 osób, pracownicy socjalni 146 osób, pozostali pracownicy 116 osób. Spośród zatrudnionych w ośrodku pomocy społecznej pracowników, 225 posiadało wykształcenie wyższe, 57 wykształcenie średnie. Specjalizację I i II stopnia w zawodzie pracownika socjalnego posiadało 26 pracowników socjalnych. Wśród pracowników 26 osób posiadało specjalizację z organizacji pomocy społecznej. Poniżej prezentujemy w formie graficznej szczegółowe dane dotyczące liczby pracowników jednostki w tym: kadry kierowniczej, pracowników socjalnych, wskaźnika specjalizacji pracowników socjalnych.



## Kadra jednostek organizacyjnych pomocy społecznej - osoby zatrudnione

Zatrudnieni	Liczba osób			
	2018	2019	2020	2021
Ogółem we wszystkich rodzajach placówek	523	791	780	728
Kierownicy, dyrektorzy, zastępcy	2	2	25	36

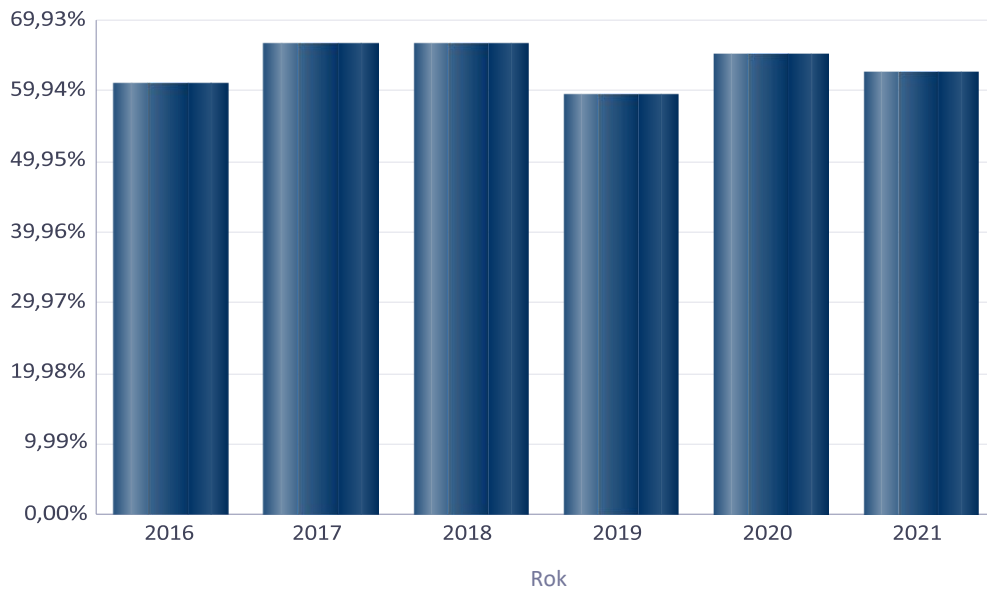
Kadra jednostek organizacyjnych pomocy społecznej - osoby zatrudnione



## Kadra jednostek organizacyjnych pomocy społecznej

---

Rok	Wskaźnik
2016	60,69%
2017	66,43%
2018	66,43%
2019	59,18%
2020	64,86%
2021	62,33%



**Czy ośrodek spełnia ustawowy warunek 1 pracownik socjalny na 2000 osób lub 1 pracownik socjalny na 50 rodzin korzystających z pracy socjalnej i czy zatrudnia co najmniej 3 pracowników socjalnych**

Rok	Czy spełniony warunek ustawowy dot. pracowników socjalnych	Liczba mieszkańców wg GUS	Liczba rodzin w gminie korzystająca z pracy socjalnej	Liczba pracowników socjalnych
2017	Tak	224 376	4 692	142
2018	Tak	223 322	3 942	142
2019	Tak	222 292	3 884	147
2020	Tak	219 278	3 293	161
2021	Tak	215 905	3 168	146

## 6.1. Zatrudnienie pomocnicze w jednostce organizacyjnej pomocy społecznej

Zatrudnienie pomocnicze w jednostce organizacyjnej pomocy społecznej w 2021 roku kształtowało się na następującym poziomie: liczba wolontariuszy wyniosła 0 osób, w ramach zatrudnienia subsydiowanego (roboty publiczne, prace interwencyjne i inne) pracowało 0 osób, staże odbywały 2 osoby.

Poniżej prezentujemy w formie graficznej szczegółowe dane dotyczące wskaźnika zatrudnienia subsydiowanego w jednostce.

## 6.2. Zespoły pracy socjalnej i integracji społecznej w jednostce pomocy społecznej

W 2021 roku w jednostce pomocy społecznej funkcjonowały 2 Zespoły ds. pracy socjalnej, które liczyły 12 osób, w tym 4 pracowników socjalnych, 1 starszy pracownik socjalny, 6 specjalistów pracy socjalnej oraz 1 starszy specjalista pracy socjalnej, o których mowa w artykule 110a ustęp 2 ustawy o pomocy społecznej.

Zespoły ds. Świadczeń liczyły 105 osób, w tym 31 pracowników socjalnych, 10 starszych pracowników socjalnych, 26 specjalistów pracy socjalnej, 27 starszych specjalistów pracy socjalnej oraz 11 pracowników administracyjnych.

Na stanowisku ds. pierwszego kontaktu, zatrudniano 5 pracowników, w tym 4 specjalistów pracy socjalnej oraz 1 pracownik socjalny.

## 7. Środki finansowe na wydatki w pomocy społecznej i innych obszarach polityki społecznej w budżecie jednostki samorządu terytorialnego

W mieście Częstochowie środki finansowe wydatkowane na zadania z zakresu polityki społecznej wyniosły w 2021 roku 389 717 966 zł. Poziom wydatków, w stosunku do roku poprzedniego, zmalał o 262 926 zł (co stanowi 0,1%).

W dziale 855 – Rodzina wydatkowano 278 771 211 zł, co stanowi 71,5% ogólnych wydatków w zakresie polityki społecznej. W dziale 852 – Pomoc społeczna wydatkowano 101 084 057 zł, co stanowi 25,9% ogólnych wydatków w zakresie polityki społecznej.

W dziale 851 – Ochrona zdrowia wydatkowano 5 839 833 zł, co stanowi 1,5% ogólnych wydatków w zakresie polityki społecznej. W dziale 853 – Pozostałe zadania w zakresie polityki społecznej wydatkowano 3 446 069 zł, co stanowi 0,9% ogólnych wydatków w zakresie polityki społecznej.

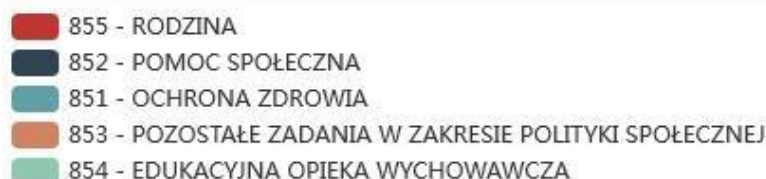
W dziale 854 – Edukacja i opieka wychowawcza wydatkowano 576 796 zł, co stanowi 0,2% ogólnych wydatków w zakresie polityki społecznej.

Najwięcej środków wydano na następujące pozycje budżetowe:


85501 – Świadczenie wychowawcze – 187 217 524 zł,

85502 – Świadczenia rodzinne, świadczenie z funduszu alimentacyjnego oraz składki na ubezpieczenia emerytalne i rentowe z ubezpieczenia społecznego – 69 157 917 zł, 85202 – Domy pomocy społecznej – 32 210 147 zł.

### WYDATKI W OBSZARACH POLITYKI SPOŁECZNEJ W JEDNOSTKACH SAMORZĄDU TERYTORIALNEGO



WYDATKI W OBSZARACH POLITYKI SPOŁECZNEJ W OPS / PCPR



- 852 - POMOC SPOŁECZNA
- 855 - RODZINA
- 853 - POZOSTAŁE ZADANIA W ZAKRESIE POLITYKI SPOŁECZNEJ
- 854 - EDUKACYJNA OPIEKA WYCHOWAWCZA
- 851 - OCHRONA ZDROWIA

**ŚRODKI FINANSOWE NA WYDATKI W POMOCY SPOŁECZNEJ I INNYCH OBSZARACH POLITYKI SPOŁECZNEJ W BUDŻECIE JEDNOSTKI SAMORZĄDU TERYTORIALNEGO ZADANIA WŁASNE I ZADANIA ZLECONE - w złotych**

WYSZCZEGÓLNIENIE		Rok 2020	Rok oceny 2021	Prognoza 2022
<b>OGÓŁEM</b>				
OGÓŁEM ( działy)	1	389 980 892	389 717 966	284 306 639
W tym: w budżecie OPS/PCPR	2	66 680 293	69 167 891	73 890 073
<b>351 - OCHRONA ZDROWIA</b>				
85153 - Przeciwdziałanie narkomanii	3	91 336	188 858	190 000
w tym: w budżecie OPS / PCPR	4	0	0	0
85154 - Przeciwdziałanie alkoholizmowi	5	5 290 101	5 650 975	5 410 000
w tym: w budżecie OPS / PCPR	6	284 883	310 106	332 817
<b>352 - POMOC SPOŁECZNA</b>				
85202 - Domy pomocy społecznej	7	30 776 433	32 210 147	27 048 451
w tym: w budżecie OPS / PCPR	8	13 089 215	14 107 818	15 949 105
85203 - Ośrodki Wsparcia	9	5 819 950	8 922 555	6 119 013
w tym: w budżecie OPS / PCPR	10	1 950 012	1 967 041	2 237 295

85205 - Zadania w zakresie przeciwdziałania przemocy w rodzinie	11	68 525	86 012	92 312
w tym: w budżecie OPS / PCPR	12	0	0	0
85213 - Składki na ubezpieczenie zdrowotne opłacane za osoby pobierające niektóre świadczenia z pomocy społecznej oraz za osoby uczestniczące w zajęciach w centrum integracji społecznej	13	960 703	926 005	1 050 390
w tym: w budżecie OPS / PCPR	14	960 703	908 316	1 050 390

WYSZCZEGÓLNIENIE		Rok 2020	Rok oceny 2021	Prognoza 2022
85214 - Zasiłki okresowe, celowe i pomoc w naturze oraz składki na ubezpieczenia emerytalne i rentowe	15	3 643 179	3 253 581	3 999 300
w tym: w budżecie OPS	16	3 643 179	3 249 720	3 996 020
85215 - Dodatki mieszkaniowe	17	8 088 515	8 605 064	8 844 205
w tym: w budżecie OPS	18	0	0	0
85216 - Zasiłki stałe	19	9 390 797	8 998 167	9 828 081
w tym: w budżecie OPS	20	9 390 797	8 924 855	9 775 581
85218 - Powiatowe Centra Pomocy Rodzinie	21	0	0	0
w tym: w budżecie PCPR	22	0	0	0
85219 - Ośrodki Pomocy Społecznej	23	18 070 731	18 796 490	23 089 310
w tym: w budżecie OPS	24	18 065 931	18 790 563	20 232 550
85220 - Jednostki specjalistycznego poradnictwa, mieszkania chronione i ośrodki interwencji kryzysowej	25	548 369	444 068	485 428
w tym: w budżecie OPS / PCPR	26	112 286	114 060	155 420
85228 - Usługi opiekuńcze i specjalistyczne usługi opiekuńcze	27	5 864 601	5 224 712	6 125 469
w tym: w budżecie OPS / PCPR	28	94 048	2 211 468	0
85230 - Pomoc w zakresie dożywiania	29	1 994 513	2 028 196	2 668 223
w tym: w budżecie OPS	30	1 994 513	2 026 727	2 667 503
85231 - Pomoc dla cudzoziemców	31	0	0	0
w tym: w budżecie OPS / PCPR	32	0	0	0
W tym (z wiersza 31): Wydatki na pomoc dla cudzoziemców w celu integracji ze środowiskiem (cudzoziemcy, którzy uzyskali status uchodźcy lub ochronę uzupełniającą)	33	0	0	0
w tym: w budżecie OPS / PCPR	34	0	0	0
85232 - Centra Integracji Społecznej	35	149 994	2 456 249	2 793 724
w tym: w budżecie OPS / PCPR	36	0	0	0
85278 - Usuwanie skutków klęsk żywiołowych	37	0	0	0

w tym: w budżecie OPS / PCPR	38	0	0	0
85295 - Pozostała działalność	39	10 291 227	9 132 811	14 141 760
w tym: w budżecie OPS / PCPR	40	3 336 221	3 845 303	4 499 779
<b>853 - POZOSTAŁE ZADANIA W ZAKRESIE POLITYKI SPOŁECZNEJ</b>				
85311 - Rehabilitacja zawodowa i społeczna osób niepełnosprawnych	41	136 640	144 640	174 027
w tym: w budżecie OPS / PCPR	42	0	0	0
85321 - Zespoły orzekania o niepełnosprawności	43	1 849 983	1 917 545	1 991 717
w tym: w budżecie dyspozycji OPS / PCPR	44	0	0	0
85324 - Państwowy Fundusz Rehabilitacji Osób Niepełnosprawnych	45	867 037	836 200	794 491
w tym: w budżecie OPS / PCPR	46	862 244	831 262	794 491
85395 - Pozostała działalność w zakresie polityki społecznej	47	939 673	547 684	160 053
w tym: w budżecie OPS / PCPR	48	0	0	0
<b>854 - EDUKACYJNA OPIEKA WYCHOWAWCZA</b>				
85415 - Pomoc materialna dla uczniów o charakterze socjalnym	49	621 037	576 796	454 639
w tym: w budżecie OPS / PCPR	50	475 522	419 612	433 459
<b>WYSZCZEGÓLNIENIE</b>		<b>Rok 2020</b>	<b>Rok oceny 2021</b>	<b>Prognoza 2022</b>
85416 - Pomoc materialna dla uczniów o charakterze motywacyjnym	51	0	0	0
w tym: w budżecie OPS / PCPR	52	0	0	0
<b>855 - RODZINA</b>				
85501 - Świadczenie wychowawcze	53	189 130 958	187 217 524	76 275 888
w tym: w budżecie OPS / PCPR	54	0	0	0
85502 - Świadczenia rodzinne, świadczenie z funduszu alimentacyjnego oraz składki na ubezpieczenia emerytalne i rentowe z ubezpieczenia społecznego	55	66 012 619	69 157 917	69 797 687
w tym: w budżecie OPS / PCPR	56	0	0	0
85504 - Wspieranie rodziny	57	7 319 665	259 875	298 939
w tym: w budżecie OPS / PCPR	58	756 753	0	2 000
85516 - Tworzenie i funkcjonowanie żłobków	59	3 969 483	3 634 316	3 963 580
w tym: w budżecie OPS / PCPR	60	0	0	0
85516 - Tworzenie i funkcjonowanie klubów dziecięcych	61	5 774	9 884	18 900
w tym: w budżecie OPS / PCPR	62	0	0	0



85516 - Dzienni opiekunowie	63	0	0	0
w tym: w budżecie OPS / PCPR	64	0	0	0
85508 - Rodziny zastępcze	65	10 225 518	10 421 550	10 153 621
w tym: w budżecie OPS / PCPR	66	8 878 724	9 019 946	9 368 770
85510 - Działalność placówek opiekuńczo-wychowawczych	67	7 164 320	7 226 502	7 554 230
w tym: w budżecie OPS / PCPR	68	2 785 262	2 441 094	2 394 893
85513 - Składki na ubezpieczenie zdrowotne opłacane za osoby pobierające niektóre świadczenia rodzinne, zgodnie z przepisami ustawy o świadczeniach rodzinnych oraz za osoby pobierające zasiłki dla opiekunów, zgodnie z przepisami ustawy z dnia 4 kwietnia 2014 r. o ustaleniu i wypłacie zasiłków dla opiekunów	69	689 211	843 643	783 201
w tym: w budżecie OPS / PCPR	70	0	0	0
85514 - Składki na ubezpieczenie zdrowotne opłacane za osoby przebywające na urlopach wychowawczych, za osoby zatrudnione jako nianie oraz za osoby sprawujące osobistą opiekę nad dzieckiem	71	0	0	0
w tym: w budżecie OPS / PCPR	72	0	0	0
85578 Usuwanie skutków klęsk żywiołowych	73	0	0	0
w tym: w budżecie OPS / PCPR	74	0	0	0

## 8. Aktywność projektowo-konkursowa jednostki organizacyjnej pomocy społecznej

Aktywność projektowo-konkursowa jednostki organizacyjnej pomocy społecznej polega na realizacji projektów finansowanych z Europejskiego Funduszu Społecznego, udziału w konkursach ogłaszanych przez Ministerstwo Rodziny i Polityki Społecznej oraz na realizacji programów osłonowych.

W 2021 roku Miejski Ośrodek Pomocy Społecznej w Częstochowie kontynuował realizację 5 projektów z EFS, tj. Częstochowa silna dzielnicami, Akcja Aktywizacja II, Przyszłość to My – CIS rozwój, KOOPERACJE 3D – model wielosektorowej współpracy na rzecz wsparcia osób i rodzin, Wsparcie dzieci umieszczonych w pieczy zastępczej w okresie epidemii COVID-19 (projekt będący w okresie trwałości), na łączną kwotę 337 721,30 zł, które objęły 360 osób oraz 177 podmiotów, w tym: 130 rodzin zastępczych spokrewnionych, 10 rodzin zastępczych zawodowych, 23 rodziny zastępcze niezawodowe, 4 rodzinne domy dziecka oraz 10 placówek opiekuńczo-wychowawczych. w konkursach ogłaszanych przez MRiPS:

- Program Asystent osobisty osoby niepełnosprawnej – edycja 2021”, w ramach którego wsparciem objęto 240 osób niepełnosprawnością, na rzecz których wykonano 31 888 godzin usług asystenckich, wydatkowano na ten cel 1 227 744,80 zł datacji z Funduszu Solidarnościowego,
- „Program asystent rodziny na rok 2021”, dotyczący dofinansowania kosztów dodatków do wynagrodzenia asystentów rodziny, w ramach którego dofinansowanie w formie dodatku do wynagrodzenia w łącznej kwocie 11 813,38 zł otrzymało 8 asystentów rodziny zatrudnionych w Częstochowskim Centrum Wsparcia Rodziny prowadzonym przez Stowarzyszenie na rzecz pomocy dziecku i rodzinie „DLA RODZINY”, oraz w realizacji 1 .programu osłonowego (SPB) na kwotę 5 184 400,02 zł, który objął 680 osób.

## 9. Współpraca z organizacjami pozarządowymi - zadania zlecone w obszarze pomocy i wsparcia

W 2021 roku w mieście Częstochowie zlecono 128 organizacjom pozarządowym w trybie działalności pożytku publicznego 289 umów/zleceń na kwotę 31 796 915,82 zł. W trybie zamówień publicznych zlecono 3 organizacjom pozarządowym, którym przekazano dotacje w kwocie 4 227 079,60 zł i 2 spółdzielniom socjalnym na kwotę 2 236 997,62 zł.

Usługi opiekuńcze zlecono 1 podmiotowi ekonomii społecznej, tj. spółdzielni socjalnej, na kwotę 2 520 391,02 zł, specjalistyczne usługi opiekuńcze 1 podmiotowi ekonomii społecznej, tj. spółdzielni socjalnej, na kwotę 375 271,07 zł, prowadzenie placówek pomocy społecznej 38 organizacjom pozarządowym na kwotę 19 892 303,57 zł.

## 10. Wnioski końcowe

Ocena zasobów pomocy społecznej dla miasta Częstochowy za 2021 rok została przygotowana na podstawie danych zebranych przez Wydział Polityki Społecznej Urzędu Miasta Częstochowy i jednostki mu podległe, za pośrednictwem systemu Centralnej Aplikacji Statystycznej MRiPS.

Dane z Oceny umożliwiają analizowanie i monitorowanie występowania problemów społecznych oraz planowanie działań aktywizujących jednostki samorządu terytorialnego w obszarze usług społecznych. Zawarte w niej informacje są materiałem poglądowym mającym ułatwić władzom gminy podejmowanie decyzji związanych z planowaniem budżetu w zakresie polityki społecznej w kolejnym roku i stały się podstawą do sformułowania poniższych wniosków i rekomendacji:

- utrzymanie aktualnej liczby miejsc w domach pomocy społecznej na terenie miasta Częstochowy, szczególnie z przeznaczeniem dla osób przewlekle chorych i w podeszłym wieku, wymagających całodobowej opieki i wsparcia;
- zwiększenie nakładów finansowych na usługi opiekuńcze realizowane w miejscu zamieszkania (w tym na wynagrodzenia dla opiekunów) oraz pobyt osób w domach pomocy społecznej;
- minimalizowanie zjawiska ubóstwa osób i rodzin, w tym obywateli Ukrainy, którzy w związku z konfliktem zbrojnym na terytorium ich kraju zamieszkali w Częstochowie, poprzez m.in. aktywizację społeczną i zawodową prowadzoną w ramach działań organizowanych w centrach integracji społecznej;
- wspieranie rodzin i osób doświadczających ubóstwa, w tym wymagających wsparcia obywateli Ukrainy, poprzez umożliwienie korzystania z nieodpłatnej pomocy żywnościowej dostępnej w ramach Programu Operacyjnego Pomoc Żywnościowa 2014-2020; – podejmowanie współpracy z organizacjami pozarządowymi, zwłaszcza w zakresie świadczenia pomocy o charakterze niepieniężnym, np. usług opiekuńczych dla osób starszych, chorych i niepełnosprawnych – rozwijanie środowiskowych form wsparcia; zapewnienie środków finansowych na zlecenie realizacji zadań z zakresu pomocy społecznej organizacjom pozarządowym;
- kontynuowanie działań ukierunkowanych na zaspokajanie potrzeb osób z niepełnosprawnością, przy wykorzystaniu środków finansowych z Państwowego Funduszu Rehabilitacji Osób Niepełnosprawnych oraz Funduszu Solidarnościowego, w tym zwiększenie dostępności pomocy w postaci usług asystenckich – realizacja kolejnych edycji Programu „Asystent osobisty osoby niepełnosprawnej”;
- dalszy rozwój działań w zakresie rehabilitacji społecznej i zawodowej osób z niepełnosprawnościami, w tym programu „Aktywny samorząd”;
- kontynuowanie działań z zakresu przeciwdziałania i wychodzenia z bezdomności oraz dalsza bieżąca współpraca z organizacjami pozarządowymi w ramach Partnerstwa Lokalnego na rzecz przeciwdziałania bezdomności w mieście Częstochowa; – podejmowanie inicjatyw społecznych (działań profilaktycznych i edukacyjnych w szkołach, udział w konferencjach, kampaniach i akcjach) służących zmniejszeniu i ograniczeniu zjawiska przemocy w rodzinie wśród mieszkańców Częstochowy;
- kontynuowanie procesu deinstytucjonalizacji pieczy zastępczej poprzez działania ukierunkowane na zmniejszenie liczby placówek opiekuńczo-wychowawczych oraz rozwój rodzinnych form pieczy zastępczej;
- promowanie, poszukiwanie i ustanawianie rodzin wspierających jako formy wsparcia skierowanego dla rodzin przeżywających trudności opiekuńczo-wychowawcze;
- zintegrowanie, ścisła współpraca i koordynacja działań instytucji, organizacji i podmiotów na terenie miasta istotnych dla zaspokajania potrzeb członków społeczności lokalnej.

załącznik nr 57 do protokołu

**UCHWAŁA NR...**  
**RADY MIASTA CZĘSTOCHOWY z**  
**dnia ..... 2022 r.**

**w sprawie rozebrania pomnika Armii Czerwonej na cmentarzu Kule w Częstochowie**

Na podstawie art. 18 ust. 2 pkt. 13 ustawy z dnia 8 marca 1990 r. o samorządzie gminnym (t. j. Dz. U. z 2021 r. poz. 1372, 1834.)

**Rada Miasta Częstochowy uchwała:**

§ 1. Przyjąć stanowisko w sprawie rozebrania pomnika Armii Czerwonej na cmentarzu Kule w Częstochowie, stanowiące załącznik do niniejszej uchwały.

§ 2. Wykonanie uchwały powierza się prezydentowi Miasta.

§ 3. Uchwała wchodzi w życie z dniem podjęcia.

W imieniu Klubu Radnych PiS



Załącznik do uchwały  
Rady Miasta Częstochowy  
z dnia .....2022 r.

### **Stanowisko**

#### **Rady Miasta Częstochowy**

#### **w sprawie rozebrania pomnika Armii Czerwonej na cmentarzu Kule w Częstochowie**

Rada Miasta Częstochowy opowiada się za rozebraniem pomnika poświęconego Armii Czerwonej na cmentarzu Kule w Częstochowie. Pomnik ten zawiera symbole totalitaryzmu komunistycznego - sierp i młot, które powinny być usunięte z przestrzeni publicznej. Rozebranie pomnika ku czci „bohaterów” Armii Czerwonej, która mając wyzwolić „słowiańskie narody” zniewoliła naszą Ojczyznę, jest w obecnej sytuacji nie tylko uzasadnionym, ale i potrzebnym wyrazem potępienia zła wyrządzanego na Ukrainie.

Nie tylko przywódca Rosji wprost powołuje się na spuściznę ZSRR, nie tylko wojsko jest kontynuatorem tradycji armii radzieckiej, z przykrością widzimy jak większość obywateli tego państwa popiera imperialną politykę i zbrodniczą działalność armii.

Żołnierze Armii Czerwonej 77 lat temu na terenie Częstochowy zachowywali się w sposób niegodny dokonując licznych zabójstw, napadów, kradzieży oraz gwałtów. Po latach armia rosyjska napadła na wolny kraj Ukrainę, dokonując również bestialskich mordów na cywilach, tortur na jeńcach wojennych oraz gwałtów, napadów, kradzieży mienia prywatnego oraz państwowego. Takiej armii nie należy się żaden pomnik, a potępienie.

Ponadto pomnik jest w bardzo złym stanie technicznym. Kosztowny remont betonowego obelisku byłby w obliczu najazdu armii rosyjskiej na Ukrainę nie tylko groteską, ale i zaprzeczaniem tego czego Polacy, w tym i Częstochowianie, dokonali po 24 lutego br.

Rada Miasta Częstochowy z całą mocą podkreśla, że rozebranie pomnika należy oddzielić od miejsc pochówku poległych żołnierzy radzieckich. To, jak każde inne miejsce wiecznego spoczynku zmarłych otaczamy należymy szacunkiem i czcią. Istniejące groby żołnierzy zgodnie z wymogami prawa w dalszym ciągu pozostają pod należytą opieką.

Rada Miasta Częstochowy wzywa Prezydenta Miasta do podjęcia, bez zbędnej zwłoki, stosownych działań zmierzających do realizacji niniejszej uchwały.

## Uzasadnienie

W czasach Polski Ludowej upamiętnienie żołnierzy „bratniego i wyzwolicielskiego narodu radzieckiego” miało znaczenie propagandowe, służyło zacieśnianiu więzi radziecko-polskich. Stawiane pomniki i groby czerwoarmistów komuniści wykorzystywali do legitymizacji powojennego porządku politycznego i uzasadniali nimi obecność wojsk sowieckich w Polsce. Nekropolie radzieckie stały się państwowymi miejscami kultu. Zmiany w społecznym postrzeganiu pomników Armii Czerwonej są uwarunkowane potrzebą określenia się na nowo, nie tylko po odzyskaniu wolności w 1989 roku, również wobec tego co dzieje się za naszą wschodnią granicą. Zbrodnie wojenne nie były wyłączną domeną niemiecką. Zagadnienie odpowiedzialności armii radzieckiej za popełnione czyny wojenne jest jednym z aspektów negowania zasadności gloryfikowania w postaci pomników tej armii.

Przypadek pomników Armii Czerwonej jest o tyle wyjątkowy, że w przeszłości „wróg” funkcjonował w oficjalnym dyskursie jako „przyjaciel”. Dzisiaj nie mamy złudzeń jaka to jest armia i jak zachowuje się na polu walki i na terenach okupowanych. W obliczu wojny na Ukrainie, a przede wszystkim zła jakie wyrządza tam Armia Rosyjska, która jest kontynuatorem Armii Czerwonej należy potępić zło i zmanifestować dezaprobatę takiego postępowania.

Usunięcia z przestrzeni naszego Miasta, pomnika zawierającego zabronione prawem symbole totalitarne domagają się organizacje pozarządowe, związki zawodowe, a także częstochowianie. Również administrator cmentarza w tej sprawie nie wnosi sprzeciwu. Aby nie dopuścić do sytuacji dewastacji pomnika, choćby w postaci malowania rąk żołnierzy czerwoną farbą, biorąc pod uwagę przede wszystkim bardzo zły stan techniczny obelisku, co nie przynosi chwały, proponuje się rozebranie pomnika.

W imieniu Klubu Radnych PiS



Задача № 58

Autopoprawka

} r J- d

Dz. U. z 2022 r. poz. 559, 583, 1005.

r L !o

a, Jo, IM''' 1 > We! oJ., 4, / if



**Wniosek do projektu uchwały na druku BR.25.LX.22 w sprawie rozebrania pomnika Armii Czerwonej na cmentarzu Kule w Częstochowie**

**- § 2. projektu uchwały otrzymuje brzmienie:**

- Wykonanie uchwały powierza się Przewodniczącemu Rady Miasta.

**(6)**  
**- ostatni akapit Stanowiska otrzymuje brzmienie:**

- Rada Miasta Częstochowy wzywa Wojewodę Śląskiego do podjęcia, bez zbędnej zwłoki, stosownych działań zmierzających do realizacji niniejszej uchwały.

Skrypczynisko Emilia



Częstochowa, 25.05.2022

OŚR.414.10.2022

Załącznik nr 60 do protokołu

Biuro Rady Miasta  
w miejscu

### **Dot. opinia w sprawie projektu uchwały rozebrania pomnika Armii Czerwonej na cmentarzu Kule w Częstochowie.**

W odpowiedzi na pismo nr BR.0006.4.2022 Wydział Ochrony Środowiska, Rolnictwa i Leśnictwa w zakresie opiniowania projektu uchwały w sprawie rozebrania pomnika Armii Czerwonej na cmentarzu Kule w Częstochowie, wnosi następujące uwagi:

1. Podstawa prawna przedłożonego projektu uchwały jest niewłaściwa, gdyż odnosi się do „podejmowania uchwał w sprawach herbu gminy, nazw ulic i placów będących drogami publicznymi oraz nazw dróg wewnętrznych, a także wznoszenia pomników”, natomiast uchwała dotyczy zajęcia stanowiska przez Radę Miasta w określonej sprawie. Dodatkowo zastosowano błędny publikator ustawy.
2. Odnosząc się natomiast do ostatniego akapitu Stanowiska wzywającego Prezydenta Miasta do podjęcia, bez zbędnej zwłoki, stosownych działań zmierzających do realizacji niniejszej uchwały wskazać należy, że nie jest to kompetencja Prezydenta Miasta. Zgodnie bowiem z Art. 6, ust. 1 **Ustawy z dnia 28 marca 1933r. o grobach i cmentarzach wojennych** (t.j. Dz.U. z 2018r. poz. 2337), groby i cmentarze wojenne pozostają pod opieką Państwa. Zwierzchni nadzór nad nimi sprawuje minister właściwy do spraw kultury i ochrony dziedzictwa narodowego. Ponadto Art. 5 w/w ustawy mówi, że przeprowadzanie robót ziemnych, wznoszenie pomników i innych urządzeń na cmentarzach i grobach wojennych wymaga zezwolenia wojewody. Zatem właściwym organem do podjęcia stosownych działań jest minister właściwy do spraw kultury i ochrony dziedzictwa narodowego oraz wojewoda. Organy te mogą powierzyć innym podmiotom realizację określonych działań na terenach cmentarzy wojennych.
3. Podnieść również należy, iż przedmiotowy pomnik jest zlokalizowany na terenie cmentarza Kule, w części cmentarza wojennego i dlatego na podstawie art. 5a, ust. 3 **Ustawy z dnia 1 kwietnia 2016r. o zakazie propagowania komunizmu lub innego ustroju totalitarnego ...** (Dz.U. 2018, poz. 1103) jest wyłączony spod jej regulacji. Teren na którym zlokalizowany jest pomnik jest terenem prywatnym i należy do Kurii Metropolitalnej w Częstochowie.

Naczelnik  
Wydziału Ochrony  
Środowiska, Rolnictwa i  
Leśnictwa  
Andrzej Szczerba



Urząd Miasta Częstochowy  
Wydział Ochrony Środowiska, Rolnictwa i Leśnictwa  
ul. Śląska 11/13, 42-217 Częstochowa  
tel. 34 370-74-16, fax. 34 370-71-70  
[www.czestochowa.pl](http://www.czestochowa.pl), [osr@czestochowa.um.gov.pl](mailto:osr@czestochowa.um.gov.pl)





Załącznik nr 61 do protokołu

## Rada Miasta Częstochowy

Radni - Sesja

### Raport z głosowań

LX Sesja w dniu 26 maja 2022

#### Przeprowadzone głosowania

1. Głosowanie w sprawie **TEST** - czas głosowania: 26 maja 2022, godz. 10:28, wyniki: ZA: 9, PRZECIW: 9, WSTRZYMUJĘ SIĘ: 8, BRAK GŁOSU: 2, NIEOBECNI: 0

Wyniki imienne: Łukasz Banaś (WSTRZYMUJĘ SIĘ), Tomasz Blukacz (BRAK GŁOSU), Artur Gawroński (PRZECIW), Barbara Gieroń (PRZECIW), Małgorzata Iżyńska (ZA), Konrad Jarzyński (WSTRZYMUJĘ SIĘ), Katarzyna Jastrzębska (WSTRZYMUJĘ SIĘ), Piotr Kaliszewski (PRZECIW), Dariusz Kapinos (WSTRZYMUJĘ SIĘ), Łukasz Kot (BRAK GŁOSU), Jacek Krawczyk (WSTRZYMUJĘ SIĘ), Ewa Lewandowska (PRZECIW), Michał Lewandowski (PRZECIW), Dorota Majer (ZA), Zbigniew Niesmaczny (WSTRZYMUJĘ SIĘ), Agata Pawłowska (ZA), Monika Pohorecka (ZA), Paweł Ruksza (WSTRZYMUJĘ SIĘ), Emilia Skrzypczyńska (ZA), Andrzej Sowa (ZA), Krystyna Stefańska (ZA), Beata Struzik (ZA), Ryszard Szczuka (WSTRZYMUJĘ SIĘ), SebasBan Trzeszkowski (PRZECIW), Tomasz Tyl (PRZECIW), Jolanta Urbańska (PRZECIW), Piotr Wrona (PRZECIW), Iwona Zbrojkiewicz (ZA)

2. Głosowanie w sprawie **TEST2** - czas głosowania: 26 maja 2022, godz. 10:29, wyniki: ZA: 7, PRZECIW: 10, WSTRZYMUJĘ SIĘ: 9, BRAK GŁOSU: 0, NIEOBECNI: 2

Wyniki imienne: Łukasz Banaś (PRZECIW), Tomasz Blukacz (NIEOBECNI), Artur Gawroński (ZA), Barbara Gieroń (ZA), Małgorzata Iżyńska (PRZECIW), Konrad Jarzyński (PRZECIW), Katarzyna Jastrzębska (WSTRZYMUJĘ SIĘ), Piotr Kaliszewski (PRZECIW), Dariusz Kapinos (PRZECIW), Łukasz Kot (NIEOBECNI), Jacek Krawczyk (WSTRZYMUJĘ SIĘ), Ewa Lewandowska (PRZECIW), Michał Lewandowski (PRZECIW), Dorota Majer (ZA), Zbigniew Niesmaczny (WSTRZYMUJĘ SIĘ), Agata Pawłowska (WSTRZYMUJĘ SIĘ), Monika Pohorecka (ZA), Paweł Ruksza (ZA), Emilia Skrzypczyńska (WSTRZYMUJĘ SIĘ), Andrzej Sowa (ZA), Krystyna Stefańska (WSTRZYMUJĘ SIĘ), Beata Struzik (WSTRZYMUJĘ SIĘ), Ryszard Szczuka (PRZECIW), SebasBan Trzeszkowski (PRZECIW), Tomasz Tyl (WSTRZYMUJĘ SIĘ), Jolanta Urbańska (PRZECIW), Piotr Wrona (WSTRZYMUJĘ SIĘ), Iwona Zbrojkiewicz (ZA)

3. Głosowanie w sprawie **Wniosek o wprowadzenie do porządku obrad "Pierwsze czytanie projektu uchwały W sprawie zmiany uchwały nr 808.LIX.2022 z Rady Miasta Częstochowa z dnia 28 kwietnia 2022r. w sprawie przystąpienia do sporządzenia miejscowego planu zagospodarowania przestrzennego obejmującego obszar położony w Częstochowie, w dzielnicach Kiedrzyn i Północ, w rejonie ulic: Narcyzowej, Ludowej, Stefana Kisielewskiego i Św. Brata Alberta"** - czas głosowania: 26 maja 2022, godz. 10:30, wyniki: ZA: 8, PRZECIW: 15, WSTRZYMUJĘ SIĘ: 3, BRAK GŁOSU: 0, NIEOBECNI: 2

Wyniki imienne: Łukasz Banaś (PRZECIW), Tomasz Blukacz (NIEOBECNI), Artur Gawroński (WSTRZYMUJĘ

SIĘ), Barbara Gieroń (PRZECIW), Małgorzata Iżyńska (PRZECIW), Konrad Jarzyński (ZA), Katarzyna Jastrzębska (ZA), Piotr Kaliszewski (ZA), Dariusz Kapinos (PRZECIW), Łukasz Kot (NIEOBECNI), Jacek Krawczyk (PRZECIW), Ewa Lewandowska (PRZECIW), Michał Lewandowski (PRZECIW), Dorota Majer (ZA), Zbigniew Niesmaczny (PRZECIW), Agata Pawłowska (PRZECIW), Monika Pohorecka (ZA), Paweł Ruksza (ZA), Emilia Skrzypczyńska (PRZECIW), Andrzej Sowa (WSTRZYMUJĘ SIĘ), Krystyna Stefańska (WSTRZYMUJĘ SIĘ), Beata Struzik (ZA), Ryszard Szczuka (PRZECIW), SebasBan Trzeszkowski (PRZECIW), Tomasz Tyl (PRZECIW), Jolanta Urbańska (PRZECIW), Piotr Wrona (ZA), Iwona Zbrojkiewicz (PRZECIW)

4. Głosowanie w sprawie **Przyjęcie protokołu z obrad LIX sesji Rady Miasta Częstochowy**. - czas głosowania: 26 maja 2022, godz. 10:31, wyniki: ZA: 24, PRZECIW: 0,WSTRZYMUJĘ SIĘ: 2, BRAK GŁOSU: 0, NIEOBECNI: 2

Wyniki imienne: Łukasz Banaś (ZA), Tomasz Blukacz (NIEOBECNI), Artur Gawroński (ZA), Barbara Gieroń (ZA), Małgorzata Iżyńska (ZA), Konrad Jarzyński (ZA), Katarzyna Jastrzębska (WSTRZYMUJĘ SIĘ), Piotr Kaliszewski (WSTRZYMUJĘ SIĘ), Dariusz Kapinos (ZA), Łukasz Kot (NIEOBECNI), Jacek Krawczyk (ZA), Ewa Lewandowska (ZA), Michał Lewandowski (ZA), Dorota Majer (ZA), Zbigniew Niesmaczny (ZA), Agata Pawłowska (ZA), Monika Pohorecka (ZA), Paweł Ruksza (ZA), Emilia Skrzypczyńska (ZA), Andrzej Sowa (ZA), Krystyna Stefańska (ZA), Beata Struzik (ZA), Ryszard Szczuka (ZA), SebasBan Trzeszkowski (ZA), Tomasz Tyl (ZA), Jolanta Urbańska (ZA), Piotr Wrona (ZA), Iwona Zbrojkiewicz (ZA)

5. Głosowanie w sprawie **Wniosek o zamknięcie dyskusji** - czas głosowania: 26 maja 2022, godz. 11:43, wyniki: ZA: 18, PRZECIW: 1,WSTRZYMUJĘ SIĘ: 7, BRAK GŁOSU: 0, NIEOBECNI: 2

Wyniki imienne: Łukasz Banaś (WSTRZYMUJĘ SIĘ), Tomasz Blukacz (NIEOBECNI), Artur Gawroński (ZA), Barbara Gieroń (ZA), Małgorzata Iżyńska (ZA), Konrad Jarzyński (WSTRZYMUJĘ SIĘ), Katarzyna Jastrzębska (WSTRZYMUJĘ SIĘ), Piotr Kaliszewski (WSTRZYMUJĘ SIĘ), Dariusz Kapinos (ZA), Łukasz Kot (NIEOBECNI), Jacek Krawczyk (ZA), Ewa Lewandowska (ZA), Michał Lewandowski (ZA), Dorota Majer (WSTRZYMUJĘ SIĘ), Zbigniew Niesmaczny (ZA), Agata Pawłowska (ZA), Monika Pohorecka (WSTRZYMUJĘ SIĘ), Paweł Ruksza (WSTRZYMUJĘ SIĘ), Emilia Skrzypczyńska (ZA), Andrzej Sowa (ZA), Krystyna Stefańska (ZA), Beata Struzik (PRZECIW), Ryszard Szczuka (ZA), SebasBan Trzeszkowski (ZA), Tomasz Tyl (ZA), Jolanta Urbańska (ZA), Piotr Wrona (ZA), Iwona Zbrojkiewicz (ZA)

6. Głosowanie w sprawie **Wniosek o zamknięcie dyskusji** - czas głosowania: 26 maja 2022, godz. 12:17, wyniki: ZA: 19, PRZECIW: 7,WSTRZYMUJĘ SIĘ: 0, BRAK GŁOSU: 1, NIEOBECNI: 1

Wyniki imienne: Łukasz Banaś (ZA), Tomasz Blukacz (ZA), Artur Gawroński (ZA), Barbara Gieroń (ZA), Małgorzata Iżyńska (ZA), Konrad Jarzyński (PRZECIW), Katarzyna Jastrzębska (PRZECIW), Piotr Kaliszewski (PRZECIW), Dariusz Kapinos (ZA), Łukasz Kot (NIEOBECNI), Jacek Krawczyk (ZA), Ewa Lewandowska (ZA), Michał Lewandowski (ZA), Dorota Majer (PRZECIW), Zbigniew Niesmaczny (ZA), Agata Pawłowska (ZA), Monika Pohorecka (PRZECIW), Paweł Ruksza (BRAK GŁOSU), Emilia Skrzypczyńska (ZA), Andrzej Sowa (ZA), Krystyna Stefańska (ZA), Beata Struzik (PRZECIW), Ryszard Szczuka (ZA), SebasBan Trzeszkowski (ZA), Tomasz Tyl (ZA), Jolanta Urbańska (ZA), Piotr Wrona (PRZECIW), Iwona Zbrojkiewicz (ZA)

7. Głosowanie w sprawie **Powołanie Komisji Uchwał i Wniosków**. - czas głosowania: 26 maja 2022, godz. 12:19, wyniki: ZA: 21, PRZECIW: 1, WSTRZYMUJĘ SIĘ: 3, BRAK GŁOSU: 2, NIEOBECNI: 1

Wyniki imienne: Łukasz Banaś (ZA), Tomasz Blukacz (ZA), Artur Gawroński (ZA), Barbara Gieroń (ZA), Małgorzata Iżyńska (ZA), Konrad Jarzyński (ZA), Katarzyna Jastrzębska (WSTRZYMUJĘ SIĘ), Piotr Kaliszewski (PRZECIW), Dariusz Kapinos (ZA), Łukasz Kot (NIEOBECNI), Jacek Krawczyk (ZA), Ewa Lewandowska (ZA), Michał Lewandowski (ZA), Dorota Majer (ZA), Zbigniew Niesmaczny (ZA), Agata Pawłowska (ZA), Monika Pohorecka (BRAK GŁOSU), Paweł Ruksza (WSTRZYMUJĘ SIĘ), Emilia Skrzypczyńska (ZA), Andrzej Sowa (ZA), Krystyna Stefańska (ZA), Beata Struzik (WSTRZYMUJĘ SIĘ), Ryszard Szczuka (ZA), SebasBan Trzeszkowski (ZA), Tomasz Tyl (ZA), Jolanta Urbańska (ZA), Piotr Wrona (BRAK GŁOSU), Iwona Zbrojkiewicz (ZA)

8. Głosowanie w sprawie **Podjęcie uchwały w sprawie udzielenia Prezydentowi Miasta Częstochowy wotum zaufania. (BR.8.LX.22)** - czas głosowania: 26 maja 2022, godz. 16:30, wyniki: ZA: 18, PRZECIW: 8, WSTRZYMUJĘ SIĘ: 0, BRAK GŁOSU: 1, NIEOBECNI: 1

Wyniki imienne: Łukasz Banaś (ZA), Tomasz Blukacz (ZA), Artur Gawroński (ZA), Barbara Gieroń (ZA), Małgorzata Iżyńska (ZA), Konrad Jarzyński (PRZECIW), Katarzyna Jastrzębska (PRZECIW), Piotr Kaliszewski (PRZECIW), Dariusz Kapinos (ZA), Łukasz Kot (NIEOBECNI), Jacek Krawczyk (ZA), Ewa Lewandowska (ZA), Michał Lewandowski (ZA), Dorota Majer (PRZECIW), Zbigniew Niesmaczny (ZA), Agata Pawłowska (BRAK GŁOSU), Monika Pohorecka (PRZECIW), Paweł Ruksza (PRZECIW), Emilia Skrzypczyńska (ZA), Andrzej Sowa (ZA), Krystyna Stefańska (ZA), Beata Struzik (PRZECIW), Ryszard Szczuka (ZA), SebasBan Trzeszkowski (ZA), Tomasz Tyl (ZA), Jolanta Urbańska (ZA), Piotr Wrona (PRZECIW), Iwona Zbrojkiewicz (ZA)

9. Głosowanie w sprawie **Podjęcie uchwały w sprawie rozpatrzenia i zatwierdzenia sprawozdania finansowego za 2021 rok. (BR.2.LX.22)** - czas głosowania: 26 maja 2022, godz. 16:31, wyniki: ZA: 17, PRZECIW: 4, WSTRZYMUJĘ SIĘ: 4, BRAK GŁOSU: 2, NIEOBECNI: 1

Wyniki imienne: Łukasz Banaś (BRAK GŁOSU), Tomasz Blukacz (ZA), Artur Gawroński (ZA), Barbara Gieroń (ZA), Małgorzata Iżyńska (ZA), Konrad Jarzyński (WSTRZYMUJĘ SIĘ), Katarzyna Jastrzębska (PRZECIW), Piotr Kaliszewski (PRZECIW), Dariusz Kapinos (ZA), Łukasz Kot (NIEOBECNI), Jacek Krawczyk (ZA), Ewa Lewandowska (ZA), Michał Lewandowski (ZA), Dorota Majer (WSTRZYMUJĘ SIĘ), Zbigniew Niesmaczny (ZA), Agata Pawłowska (BRAK GŁOSU), Monika Pohorecka (WSTRZYMUJĘ SIĘ), Paweł Ruksza (PRZECIW), Emilia Skrzypczyńska (ZA), Andrzej Sowa (ZA), Krystyna Stefańska (ZA), Beata Struzik (WSTRZYMUJĘ SIĘ), Ryszard Szczuka (ZA), SebasBan Trzeszkowski (ZA), Tomasz Tyl (ZA), Jolanta Urbańska (ZA), Piotr Wrona (PRZECIW), Iwona Zbrojkiewicz (ZA)

10. Głosowanie w sprawie **Podjęcie uchwały w sprawie udzielenia absolutorium za rok 2021 dla Prezydenta Miasta Częstochowy. (BR.3.LX.22)** - czas głosowania: 26 maja 2022, godz. 17:32, wyniki: ZA: 18, PRZECIW: 8, WSTRZYMUJĘ SIĘ: 0, BRAK GŁOSU: 1, NIEOBECNI: 1

Wyniki imienne: Łukasz Banaś (ZA), Tomasz Blukacz (ZA), Artur Gawroński (ZA), Barbara Gieroń (ZA), Małgorzata Iżyńska (ZA), Konrad Jarzyński (PRZECIW), Katarzyna Jastrzębska (PRZECIW), Piotr Kaliszewski

(PRZECIW), Dariusz Kapinos (ZA), Łukasz Kot (NIEOBECNI), Jacek Krawczyk (ZA), Ewa Lewandowska (ZA), Michał Lewandowski (ZA), Dorota Majer (PRZECIW), Zbigniew Niesmaczny (ZA), Agata Pawłowska (BRAK GŁOSU), Monika Pohorecka (PRZECIW), Paweł Ruksza (PRZECIW), Emilia Skrzypczyńska (ZA), Andrzej Sowa (ZA), Krystyna Stefańska (ZA), Beata Struzik (PRZECIW), Ryszard Szczuka (ZA), SebasBan Trzeszkowski (ZA), Tomasz Tyl (ZA), Jolanta Urbańska (ZA), Piotr Wrona (PRZECIW), Iwona Zbrojkiewicz (ZA)

11. Głosowanie w sprawie **Wniosek o przerwę do godz. 19.00** - czas głosowania: 26 maja 2022, godz. 17:34, wyniki: ZA: 19, PRZECIW: 4, WSTRZYMUJĘ SIĘ: 2, BRAK GŁOSU: 2, NIEOBECNI: 1

Wyniki imienne: Łukasz Banaś (ZA), Tomasz Blukacz (ZA), Artur Gawroński (ZA), Barbara Gieroń (ZA), Małgorzata Iżyńska (ZA), Konrad Jarzyński (ZA), Katarzyna Jastrzębska (PRZECIW), Piotr Kaliszewski (PRZECIW), Dariusz Kapinos (ZA), Łukasz Kot (NIEOBECNI), Jacek Krawczyk (ZA), Ewa Lewandowska (ZA), Michał Lewandowski (ZA), Dorota Majer (PRZECIW), Zbigniew Niesmaczny (ZA), Agata Pawłowska (BRAK GŁOSU), Monika Pohorecka (WSTRZYMUJĘ SIĘ), Paweł Ruksza (PRZECIW), Emilia Skrzypczyńska (ZA), Andrzej Sowa (ZA), Krystyna Stefańska (ZA), Beata Struzik (BRAK GŁOSU), Ryszard Szczuka (ZA), SebasBan Trzeszkowski (ZA), Tomasz Tyl (ZA), Jolanta Urbańska (ZA), Piotr Wrona (WSTRZYMUJĘ SIĘ), Iwona Zbrojkiewicz (ZA)

12. Głosowanie w sprawie **Podjęcie uchwały w sprawie zmian w Wieloletniej Prognozie Finansowej Miasta Częstochowy na lata 2022-2038. (BR.6.LX.22)** - czas głosowania: 26 maja 2022, godz. 19:04, wyniki: ZA: 14, PRZECIW: 0, WSTRZYMUJĘ SIĘ: 5, BRAK GŁOSU: 8, NIEOBECNI: 1

Wyniki imienne: Łukasz Banaś (ZA), Tomasz Blukacz (BRAK GŁOSU), Artur Gawroński (ZA), Barbara Gieroń (ZA), Małgorzata Iżyńska (ZA), Konrad Jarzyński (WSTRZYMUJĘ SIĘ), Katarzyna Jastrzębska (WSTRZYMUJĘ SIĘ), Piotr Kaliszewski (BRAK GŁOSU), Dariusz Kapinos (BRAK GŁOSU), Łukasz Kot (NIEOBECNI), Jacek Krawczyk (ZA), Ewa Lewandowska (BRAK GŁOSU), Michał Lewandowski (ZA), Dorota Majer (BRAK GŁOSU), Zbigniew Niesmaczny (ZA), Agata Pawłowska (BRAK GŁOSU), Monika Pohorecka (WSTRZYMUJĘ SIĘ), Paweł Ruksza (WSTRZYMUJĘ SIĘ), Emilia Skrzypczyńska (ZA), Andrzej Sowa (ZA), Krystyna Stefańska (ZA), Beata Struzik (BRAK GŁOSU), Ryszard Szczuka (BRAK GŁOSU), SebasBan Trzeszkowski (ZA), Tomasz Tyl (ZA), Jolanta Urbańska (ZA), Piotr Wrona (WSTRZYMUJĘ SIĘ), Iwona Zbrojkiewicz (ZA)

13. Głosowanie w sprawie **Podjęcie uchwały w sprawie zmian w budżecie miasta Częstochowy na rok 2022. (BR.7.LX.22)** - czas głosowania: 26 maja 2022, godz. 19:06, wyniki: ZA: 14, PRZECIW: 0, WSTRZYMUJĘ SIĘ: 5, BRAK GŁOSU: 8, NIEOBECNI: 1

Wyniki imienne: Łukasz Banaś (ZA), Tomasz Blukacz (BRAK GŁOSU), Artur Gawroński (ZA), Barbara Gieroń (ZA), Małgorzata Iżyńska (ZA), Konrad Jarzyński (WSTRZYMUJĘ SIĘ), Katarzyna Jastrzębska (WSTRZYMUJĘ SIĘ), Piotr Kaliszewski (BRAK GŁOSU), Dariusz Kapinos (BRAK GŁOSU), Łukasz Kot (NIEOBECNI), Jacek Krawczyk (ZA), Ewa Lewandowska (BRAK GŁOSU), Michał Lewandowski (ZA), Dorota Majer (BRAK GŁOSU), Zbigniew Niesmaczny (ZA), Agata Pawłowska (BRAK GŁOSU), Monika Pohorecka (WSTRZYMUJĘ SIĘ), Paweł Ruksza (WSTRZYMUJĘ SIĘ), Emilia Skrzypczyńska (ZA), Andrzej Sowa (ZA), Krystyna Stefańska (ZA), Beata Struzik (BRAK GŁOSU), Ryszard Szczuka (BRAK GŁOSU), SebasBan Trzeszkowski (ZA), Tomasz Tyl (ZA),

Jolanta Urbańska (ZA), Piotr Wrona (WSTRZYMUJĘ SIĘ), Iwona Zbrojkiewicz (ZA)

14. Głosowanie w sprawie **Podjęcie uchwały w sprawie zatwierdzenia sprawozdania finansowego sporządzonego na dzień 31 grudnia 2021 r. samodzielnego publicznego zakładu opieki zdrowotnej Miejskiego Szpitala Zespołowego z siedzibą przy ul. Mirowskiej 15 w Częstochowie. (BR.10.LX.22)** - czas głosowania: 26 maja 2022, godz. 19:10, wyniki: ZA: 14, PRZECIW: 5,WSTRZYMUJĘ SIĘ: 0, BRAK GŁOSU: 8, NIEOBECNI: 1

Wyniki imienne: Łukasz Banaś (ZA), Tomasz Blukacz (BRAK GŁOSU), Artur Gawroński (ZA), Barbara Gieroń (ZA), Małgorzata Iżyńska (ZA), Konrad Jarzyński (PRZECIW), Katarzyna Jastrzębska (PRZECIW), Piotr Kaliszewski (BRAK GŁOSU), Dariusz Kapinos (BRAK GŁOSU), Łukasz Kot (NIEOBECNI), Jacek Krawczyk (ZA), Ewa Lewandowska (BRAK GŁOSU), Michał Lewandowski (ZA), Dorota Majer (BRAK GŁOSU), Zbigniew Niesmaczny (ZA), Agata Pawłowska (BRAK GŁOSU), Monika Pohorecka (PRZECIW), Paweł Ruksza (PRZECIW), Emilia Skrzypczyńska (ZA), Andrzej Sowa (ZA), Krystyna Stefańska (ZA), Beata Struzik (BRAK GŁOSU), Ryszard Szczuka (BRAK GŁOSU), SebasBan Trzeszkowski (ZA), Tomasz Tyl (ZA), Jolanta Urbańska (ZA), Piotr Wrona (PRZECIW), Iwona Zbrojkiewicz (ZA)

15. Głosowanie w sprawie **Podjęcie uchwały w sprawie zatwierdzenia sprawozdania finansowego sporządzonego na dzień 31 grudnia 2021 r. Samodzielnego Publicznego Zakładu Opieki Zdrowotnej Stacji Pogotowia Ratunkowego z siedzibą przy ul. Kilińskiego 10 w Częstochowie. (BR.11.LX.22)** - czas głosowania: 26 maja 2022, godz. 19:12, wyniki: ZA: 19, PRZECIW: 0,WSTRZYMUJĘ SIĘ: 0, BRAK GŁOSU: 8, NIEOBECNI: 1

Wyniki imienne: Łukasz Banaś (ZA), Tomasz Blukacz (BRAK GŁOSU), Artur Gawroński (ZA), Barbara Gieroń (ZA), Małgorzata Iżyńska (ZA), Konrad Jarzyński (ZA), Katarzyna Jastrzębska (ZA), Piotr Kaliszewski (BRAK GŁOSU), Dariusz Kapinos (BRAK GŁOSU), Łukasz Kot (NIEOBECNI), Jacek Krawczyk (ZA), Ewa Lewandowska (BRAK GŁOSU), Michał Lewandowski (ZA), Dorota Majer (BRAK GŁOSU), Zbigniew Niesmaczny (ZA), Agata Pawłowska (BRAK GŁOSU), Monika Pohorecka (ZA), Paweł Ruksza (ZA), Emilia Skrzypczyńska (ZA), Andrzej Sowa (ZA), Krystyna Stefańska (ZA), Beata Struzik (BRAK GŁOSU), Ryszard Szczuka (BRAK GŁOSU), SebasBan Trzeszkowski (ZA), Tomasz Tyl (ZA), Jolanta Urbańska (ZA), Piotr Wrona (ZA), Iwona Zbrojkiewicz (ZA)

16. Głosowanie w sprawie **Wniosek o zamknięcie dyskusji** - czas głosowania: 26 maja 2022, godz. 20:20, wyniki: ZA: 15, PRZECIW: 5,WSTRZYMUJĘ SIĘ: 1, BRAK GŁOSU: 6, NIEOBECNI: 1

Wyniki imienne: Łukasz Banaś (ZA), Tomasz Blukacz (BRAK GŁOSU), Artur Gawroński (PRZECIW), Barbara Gieroń (ZA), Małgorzata Iżyńska (ZA), Konrad Jarzyński (PRZECIW), Katarzyna Jastrzębska (PRZECIW), Piotr Kaliszewski (BRAK GŁOSU), Dariusz Kapinos (ZA), Łukasz Kot (NIEOBECNI), Jacek Krawczyk (ZA), Ewa Lewandowska (ZA), Michał Lewandowski (ZA), Dorota Majer (PRZECIW), Zbigniew Niesmaczny (ZA), Agata Pawłowska (BRAK GŁOSU), Monika Pohorecka (PRZECIW), Paweł Ruksza (BRAK GŁOSU), Emilia Skrzypczyńska (ZA), Andrzej Sowa (ZA), Krystyna Stefańska (ZA), Beata Struzik (BRAK GŁOSU), Ryszard Szczuka (BRAK GŁOSU), SebasBan Trzeszkowski (ZA), Tomasz Tyl (ZA), Jolanta Urbańska (ZA), Piotr Wrona

(WSTRZYMUJĘ SIĘ), Iwona Zbrojkiewicz (ZA)

17. Głosowanie w sprawie **Podjęcie uchwały w sprawie zwolnienia samorządowego zakładu budżetowego Miejski Ośrodek Sportu i Rekreacji w Częstochowie z obowiązku wpłaty części nadwyżki środków obrotowych do budżetu Miasta Częstochowy. (BR.23.LX.22)** - czas głosowania: 26 maja 2022, godz. 20:20, wyniki: ZA: 16, PRZECIW: 4,WSTRZYMUJĘ SIĘ: 2, BRAK GŁOSU: 5, NIEOBECNI: 1

Wyniki imienne: Łukasz Banaś (ZA), Tomasz Blukacz (BRAK GŁOSU), Artur Gawroński (ZA), Barbara Gieroń (ZA), Małgorzata Iżyńska (ZA), Konrad Jarzyński (PRZECIW), Katarzyna Jastrzębska (PRZECIW), Piotr Kaliszewski (BRAK GŁOSU), Dariusz Kapinos (ZA), Łukasz Kot (NIEOBECNI), Jacek Krawczyk (ZA), Ewa Lewandowska (ZA), Michał Lewandowski (ZA), Dorota Majer (WSTRZYMUJĘ SIĘ), Zbigniew Niesmaczny (ZA), Agata Pawłowska (BRAK GŁOSU), Monika Pohorecka (BRAK GŁOSU), Paweł Ruksza (PRZECIW), Emilia Skrzypczyńska (ZA), Andrzej Sowa (ZA), Krystyna Stefańska (ZA), Beata Struzik (WSTRZYMUJĘ SIĘ), Ryszard Szczuka (BRAK GŁOSU), SebasBan Trzeszkowski (ZA), Tomasz Tyl (ZA), Jolanta Urbańska (ZA), Piotr Wrona (PRZECIW), Iwona Zbrojkiewicz (ZA)

18. Głosowanie w sprawie **Podjęcie uchwały w sprawie podwyższenia kapitału zakładowego Miejskiego Przedsiębiorstwa Komunikacyjnego w Częstochowie Spółka z ograniczoną odpowiedzialnością poprzez wniesienie wkładu pieniężnego. (BR.9.LX.22)** - czas głosowania: 26 maja 2022, godz. 20:39, wyniki: ZA: 15, PRZECIW: 4,WSTRZYMUJĘ SIĘ: 2, BRAK GŁOSU: 6, NIEOBECNI: 1

Wyniki imienne: Łukasz Banaś (ZA), Tomasz Blukacz (BRAK GŁOSU), Artur Gawroński (ZA), Barbara Gieroń (ZA), Małgorzata Iżyńska (ZA), Konrad Jarzyński (WSTRZYMUJĘ SIĘ), Katarzyna Jastrzębska (PRZECIW), Piotr Kaliszewski (BRAK GŁOSU), Dariusz Kapinos (ZA), Łukasz Kot (NIEOBECNI), Jacek Krawczyk (ZA), Ewa Lewandowska (BRAK GŁOSU), Michał Lewandowski (ZA), Dorota Majer (PRZECIW), Zbigniew Niesmaczny (ZA), Agata Pawłowska (BRAK GŁOSU), Monika Pohorecka (WSTRZYMUJĘ SIĘ), Paweł Ruksza (PRZECIW), Emilia Skrzypczyńska (ZA), Andrzej Sowa (ZA), Krystyna Stefańska (ZA), Beata Struzik (BRAK GŁOSU), Ryszard Szczuka (BRAK GŁOSU), SebasBan Trzeszkowski (ZA), Tomasz Tyl (ZA), Jolanta Urbańska (ZA), Piotr Wrona (PRZECIW), Iwona Zbrojkiewicz (ZA)

19. Głosowanie w sprawie **Podjęcie uchwały w sprawie zmiany uchwały w sprawie wyrażenia zgody na zawarcie wieloletniej umowy na świadczenie usług przewozowych w ramach lokalnego transportu zbiorowego z Miejskim Przedsiębiorstwem Komunikacyjnym w Częstochowie Spółka z ograniczoną odpowiedzialnością. (BR.24.LX.22)** - czas głosowania: 26 maja 2022, godz. 20:40, wyniki: ZA: 17, PRZECIW: 2,WSTRZYMUJĘ SIĘ: 3, BRAK GŁOSU: 5, NIEOBECNI: 1

Wyniki imienne: Łukasz Banaś (ZA), Tomasz Blukacz (BRAK GŁOSU), Artur Gawroński (ZA), Barbara Gieroń (ZA), Małgorzata Iżyńska (ZA), Konrad Jarzyński (WSTRZYMUJĘ SIĘ), Katarzyna Jastrzębska (WSTRZYMUJĘ SIĘ), Piotr Kaliszewski (BRAK GŁOSU), Dariusz Kapinos (ZA), Łukasz Kot (NIEOBECNI), Jacek Krawczyk (ZA), Ewa Lewandowska (ZA), Michał Lewandowski (ZA), Dorota Majer (WSTRZYMUJĘ SIĘ), Zbigniew Niesmaczny (ZA), Agata Pawłowska (BRAK GŁOSU), Monika Pohorecka (PRZECIW), Paweł Ruksza (ZA), Emilia Skrzypczyńska (ZA), Andrzej Sowa (ZA), Krystyna Stefańska (ZA), Beata Struzik (BRAK GŁOSU),

Ryszard Szczuka (BRAK GŁOSU), SebasBan Trzeszkowski (ZA), Tomasz Tyl (ZA), Jolanta Urbańska (ZA), Piotr Wrona (PRZECIW), Iwona Zbrojkiewicz (ZA)

20. Głosowanie w sprawie **Podjęcie uchwały w sprawie wyrażenia zgody na zawarcie kolejnej umowy dzierżawy części nieruchomości będącej własnością Gminy Miasto Częstochowa, położonej w Częstochowie stanowiącej Stary Rynek. (BR.12.LX.22)** - czas głosowania: 26 maja 2022, godz. 20:41, wyniki: ZA: 20, PRZECIW: 0, WSTRZYMUJĘ SIĘ: 1, BRAK GŁOSU: 6, NIEOBECNI: 1

Wyniki imienne: Łukasz Banaś (ZA), Tomasz Blukacz (BRAK GŁOSU), Artur Gawroński (ZA), Barbara Gieroń (ZA), Małgorzata Iżyńska (ZA), Konrad Jarzyński (WSTRZYMUJĘ SIĘ), Katarzyna Jastrzębska (ZA), Piotr Kaliszewski (BRAK GŁOSU), Dariusz Kapinos (ZA), Łukasz Kot (NIEOBECNI), Jacek Krawczyk (ZA), Ewa Lewandowska (ZA), Michał Lewandowski (ZA), Dorota Majer (ZA), Zbigniew Niesmaczny (ZA), Agata Pawłowska (BRAK GŁOSU), Monika Pohorecka (ZA), Paweł Ruksza (BRAK GŁOSU), Emilia Skrzypczyńska (ZA), Andrzej Sowa (ZA), Krystyna Stefańska (ZA), Beata Struzik (BRAK GŁOSU), Ryszard Szczuka (BRAK GŁOSU), SebasBan Trzeszkowski (ZA), Tomasz Tyl (ZA), Jolanta Urbańska (ZA), Piotr Wrona (ZA), Iwona Zbrojkiewicz (ZA)

21. Głosowanie w sprawie **Podjęcie uchwały w sprawie wyrażenia zgody na zawarcie kolejnej umowy dzierżawy części nieruchomości będącej własnością Gminy Miasto Częstochowa, położonej w Częstochowie stanowiącej Plac Władysława Biegańskiego. (BR.13.LX.22)** - czas głosowania: 26 maja 2022, godz. 20:47, wyniki: ZA: 18, PRZECIW: 0, WSTRZYMUJĘ SIĘ: 3, BRAK GŁOSU: 6, NIEOBECNI: 1

Wyniki imienne: Łukasz Banaś (ZA), Tomasz Blukacz (BRAK GŁOSU), Artur Gawroński (ZA), Barbara Gieroń (ZA), Małgorzata Iżyńska (ZA), Konrad Jarzyński (WSTRZYMUJĘ SIĘ), Katarzyna Jastrzębska (ZA), Piotr Kaliszewski (BRAK GŁOSU), Dariusz Kapinos (ZA), Łukasz Kot (NIEOBECNI), Jacek Krawczyk (ZA), Ewa Lewandowska (ZA), Michał Lewandowski (ZA), Dorota Majer (ZA), Zbigniew Niesmaczny (ZA), Agata Pawłowska (BRAK GŁOSU), Monika Pohorecka (WSTRZYMUJĘ SIĘ), Paweł Ruksza (ZA), Emilia Skrzypczyńska (ZA), Andrzej Sowa (ZA), Krystyna Stefańska (ZA), Beata Struzik (BRAK GŁOSU), Ryszard Szczuka (BRAK GŁOSU), SebasBan Trzeszkowski (ZA), Tomasz Tyl (ZA), Jolanta Urbańska (BRAK GŁOSU), Piotr Wrona (WSTRZYMUJĘ SIĘ), Iwona Zbrojkiewicz (ZA)

22. Głosowanie w sprawie **Podjęcie uchwały w sprawie zmiany miejscowego planu zagospodarowania przestrzennego obszaru położonego w Częstochowie w dzielnicy Zawodzie-Dąbie, w rejonie ulic: Legionów i Kusięckiej. (BR.17.LX.22)** - czas głosowania: 26 maja 2022, godz. 20:51, wyniki: ZA: 21, PRZECIW: 0, WSTRZYMUJĘ SIĘ: 1, BRAK GŁOSU: 5, NIEOBECNI: 1

Wyniki imienne: Łukasz Banaś (ZA), Tomasz Blukacz (BRAK GŁOSU), Artur Gawroński (ZA), Barbara Gieroń (ZA), Małgorzata Iżyńska (ZA), Konrad Jarzyński (ZA), Katarzyna Jastrzębska (ZA), Piotr Kaliszewski (BRAK GŁOSU), Dariusz Kapinos (ZA), Łukasz Kot (NIEOBECNI), Jacek Krawczyk (ZA), Ewa Lewandowska (ZA), Michał Lewandowski (ZA), Dorota Majer (ZA), Zbigniew Niesmaczny (ZA), Agata Pawłowska (BRAK GŁOSU), Monika Pohorecka (ZA), Paweł Ruksza (ZA), Emilia Skrzypczyńska (ZA), Andrzej Sowa (ZA), Krystyna

Stefańska (WSTRZYMUJĘ SIĘ), Beata Struzik (BRAK GŁOSU), Ryszard Szczuka (BRAK GŁOSU), SebasBan Trzeszkowski (ZA), Tomasz Tyl (ZA), Jolanta Urbańska (ZA), Piotr Wrona (ZA), Iwona Zbrojkiewicz (ZA)

23. Głosowanie w sprawie **Podjęcie uchwały w sprawie miejscowego planu zagospodarowania przestrzennego obejmującego obszar położony w Częstochowie, w dzielnicach: Lisiniec i Gnaszyn-Kawodrza, w rejonie ulic: Głównej, Tatrzańskiej i Lwowskiej (obszar nr 1). (BR.21.LX.22)** - czas głosowania: 26 maja 2022, godz. 20:56, wyniki: ZA: 20, PRZECIW: 0, WSTRZYMUJĘ SIĘ: 1, BRAK GŁOSU: 6, NIEOBECNI: 1

Wyniki imienne: Łukasz Banaś (ZA), Tomasz Blukacz (BRAK GŁOSU), Artur Gawroński (ZA), Barbara Gieroń (ZA), Małgorzata Iżyńska (ZA), Konrad Jarzyński (WSTRZYMUJĘ SIĘ), Katarzyna Jastrzębska (ZA), Piotr Kaliszewski (BRAK GŁOSU), Dariusz Kapinos (ZA), Łukasz Kot (NIEOBECNI), Jacek Krawczyk (ZA), Ewa Lewandowska (ZA), Michał Lewandowski (ZA), Dorota Majer (ZA), Zbigniew Niesmaczny (ZA), Agata Pawłowska (BRAK GŁOSU), Monika Pohorecka (ZA), Paweł Ruksza (ZA), Emilia Skrzypczyńska (ZA), Andrzej Sowa (ZA), Krystyna Stefańska (BRAK GŁOSU), Beata Struzik (BRAK GŁOSU), Ryszard Szczuka (BRAK GŁOSU), SebasBan Trzeszkowski (ZA), Tomasz Tyl (ZA), Jolanta Urbańska (ZA), Piotr Wrona (ZA), Iwona Zbrojkiewicz (ZA)

24. Głosowanie w sprawie **Podjęcie uchwały w sprawie miejscowego planu zagospodarowania przestrzennego obejmującego obszar położony w Częstochowie, w dzielnicy Gnaszyn-Kawodrza, w rejonie ulic: Diamentowej oraz Osada Młyńska (obszar nr 2). (BR.22.LX.22)** - czas głosowania: 26 maja 2022, godz. 20:57, wyniki: ZA: 20, PRZECIW: 0, WSTRZYMUJĘ SIĘ: 1, BRAK GŁOSU: 6, NIEOBECNI: 1

Wyniki imienne: Łukasz Banaś (ZA), Tomasz Blukacz (BRAK GŁOSU), Artur Gawroński (ZA), Barbara Gieroń (ZA), Małgorzata Iżyńska (ZA), Konrad Jarzyński (WSTRZYMUJĘ SIĘ), Katarzyna Jastrzębska (ZA), Piotr Kaliszewski (BRAK GŁOSU), Dariusz Kapinos (ZA), Łukasz Kot (NIEOBECNI), Jacek Krawczyk (ZA), Ewa Lewandowska (ZA), Michał Lewandowski (ZA), Dorota Majer (ZA), Zbigniew Niesmaczny (ZA), Agata Pawłowska (BRAK GŁOSU), Monika Pohorecka (ZA), Paweł Ruksza (ZA), Emilia Skrzypczyńska (ZA), Andrzej Sowa (ZA), Krystyna Stefańska (BRAK GŁOSU), Beata Struzik (BRAK GŁOSU), Ryszard Szczuka (BRAK GŁOSU), SebasBan Trzeszkowski (ZA), Tomasz Tyl (ZA), Jolanta Urbańska (ZA), Piotr Wrona (ZA), Iwona Zbrojkiewicz (ZA)

25. Głosowanie w sprawie **Podjęcie uchwały w sprawie sposobu prowadzenia działalności Gminy Miasto Częstochowa w zakresie telekomunikacji. (BR.5.LX.22)** - czas głosowania: 26 maja 2022, godz. 20:58, wyniki: ZA: 18, PRZECIW: 0, WSTRZYMUJĘ SIĘ: 1, BRAK GŁOSU: 8, NIEOBECNI: 1

Wyniki imienne: Łukasz Banaś (ZA), Tomasz Blukacz (BRAK GŁOSU), Artur Gawroński (ZA), Barbara Gieroń (ZA), Małgorzata Iżyńska (ZA), Konrad Jarzyński (ZA), Katarzyna Jastrzębska (BRAK GŁOSU), Piotr Kaliszewski (BRAK GŁOSU), Dariusz Kapinos (ZA), Łukasz Kot (NIEOBECNI), Jacek Krawczyk (ZA), Ewa Lewandowska (ZA), Michał Lewandowski (ZA), Dorota Majer (ZA), Zbigniew Niesmaczny (ZA), Agata Pawłowska (BRAK GŁOSU), Monika Pohorecka (WSTRZYMUJĘ SIĘ), Paweł Ruksza (ZA), Emilia Skrzypczyńska (ZA), Andrzej Sowa (ZA), Krystyna Stefańska (BRAK GŁOSU), Beata Struzik (BRAK GŁOSU),



Ryszard Szczuka (BRAK GŁOSU), SebasBan Trzeszkowski (BRAK GŁOSU), Tomasz Tyl (ZA), Jolanta Urbańska (ZA), Piotr Wrona (ZA), Iwona Zbrojkiewicz (ZA)

26. Głosowanie w sprawie **Podjęcie uchwały w sprawie nadania imienia Szkole Podstawowej nr 27 w Częstochowie. (BR.14.LX.22)** - czas głosowania: 26 maja 2022, godz. 20:58, wyniki: ZA: 21, PRZECIW: 0, WSTRZYMUJĘ SIĘ: 0, BRAK GŁOSU: 6, NIEOBECNI: 1

Wyniki imienne: Łukasz Banaś (ZA), Tomasz Blukacz (BRAK GŁOSU), Artur Gawroński (ZA), Barbara Gieroń (ZA), Małgorzata Iżyńska (ZA), Konrad Jarzyński (ZA), Katarzyna Jastrzębska (ZA), Piotr Kaliszewski (BRAK GŁOSU), Dariusz Kapinos (ZA), Łukasz Kot (NIEOBECNI), Jacek Krawczyk (ZA), Ewa Lewandowska (ZA), Michał Lewandowski (ZA), Dorota Majer (ZA), Zbigniew Niesmaczny (ZA), Agata Pawłowska (BRAK GŁOSU), Monika Pohorecka (ZA), Paweł Ruksza (ZA), Emilia Skrzypczyńska (ZA), Andrzej Sowa (ZA), Krystyna Stefańska (BRAK GŁOSU), Beata Struzik (BRAK GŁOSU), Ryszard Szczuka (BRAK GŁOSU), SebasBan Trzeszkowski (ZA), Tomasz Tyl (ZA), Jolanta Urbańska (ZA), Piotr Wrona (ZA), Iwona Zbrojkiewicz (ZA)

27. Głosowanie w sprawie **Podjęcie uchwały w sprawie utworzenia Szkoły Specjalnej Przystosowanej do Pracy nr 6 w Częstochowie. (BR.18.LX.22)** - czas głosowania: 26 maja 2022, godz. 20:59, wyniki: ZA: 22, PRZECIW: 0, WSTRZYMUJĘ SIĘ: 0, BRAK GŁOSU: 5, NIEOBECNI: 1

Wyniki imienne: Łukasz Banaś (ZA), Tomasz Blukacz (BRAK GŁOSU), Artur Gawroński (ZA), Barbara Gieroń (ZA), Małgorzata Iżyńska (ZA), Konrad Jarzyński (ZA), Katarzyna Jastrzębska (ZA), Piotr Kaliszewski (BRAK GŁOSU), Dariusz Kapinos (ZA), Łukasz Kot (NIEOBECNI), Jacek Krawczyk (ZA), Ewa Lewandowska (ZA), Michał Lewandowski (ZA), Dorota Majer (ZA), Zbigniew Niesmaczny (ZA), Agata Pawłowska (BRAK GŁOSU), Monika Pohorecka (ZA), Paweł Ruksza (ZA), Emilia Skrzypczyńska (ZA), Andrzej Sowa (ZA), Krystyna Stefańska (ZA), Beata Struzik (BRAK GŁOSU), Ryszard Szczuka (BRAK GŁOSU), SebasBan Trzeszkowski (ZA), Tomasz Tyl (ZA), Jolanta Urbańska (ZA), Piotr Wrona (ZA), Iwona Zbrojkiewicz (ZA)

28. Głosowanie w sprawie **Podjęcie uchwały w sprawie włączenia Szkoły Specjalnej Przystosowanej do pracy nr 6 w Częstochowie przy ul. Juliusza Słowackiego nr 35 do Specjalnego Ośrodka SzkolnoWychowawczego nr 5 w Częstochowie przy ul. Juliusza Słowackiego 35. (BR.19.LX.22)** - czas głosowania: 26 maja 2022, godz. 21:00, wyniki: ZA: 22, PRZECIW: 0, WSTRZYMUJĘ SIĘ: 0, BRAK GŁOSU: 5, NIEOBECNI: 1

Wyniki imienne: Łukasz Banaś (ZA), Tomasz Blukacz (BRAK GŁOSU), Artur Gawroński (ZA), Barbara Gieroń (ZA), Małgorzata Iżyńska (ZA), Konrad Jarzyński (ZA), Katarzyna Jastrzębska (ZA), Piotr Kaliszewski (BRAK GŁOSU), Dariusz Kapinos (ZA), Łukasz Kot (NIEOBECNI), Jacek Krawczyk (ZA), Ewa Lewandowska (ZA), Michał Lewandowski (ZA), Dorota Majer (ZA), Zbigniew Niesmaczny (ZA), Agata Pawłowska (BRAK GŁOSU), Monika Pohorecka (ZA), Paweł Ruksza (ZA), Emilia Skrzypczyńska (ZA), Andrzej Sowa (ZA), Krystyna Stefańska (ZA), Beata Struzik (BRAK GŁOSU), Ryszard Szczuka (BRAK GŁOSU), SebasBan Trzeszkowski (ZA), Tomasz Tyl (ZA), Jolanta Urbańska (ZA), Piotr Wrona (ZA), Iwona Zbrojkiewicz (ZA)

29. Głosowanie w sprawie **Podjęcie uchwały w sprawie wyłączenia Publicznej Poradni Psychologiczno-**

**Pedagogicznej nr 1 w Częstochowie przy ul. Marysia 93B z Zespołu Poradni Psychologiczno-Pedagogicznych w Częstochowie. (BR.15.LX.22)** - czas głosowania: 26 maja 2022, godz. 21:15, wyniki: ZA: 16, PRZECIW: 2, WSTRZYMUJĘ SIĘ: 5, BRAK GŁOSU: 4, NIEOBECNI: 1

Wyniki imienne: Łukasz Banaś (ZA), Tomasz Blukacz (BRAK GŁOSU), Artur Gawroński (ZA), Barbara Gieroń (ZA), Małgorzata Iżyńska (ZA), Konrad Jarzyński (WSTRZYMUJĘ SIĘ), Katarzyna Jastrzębska (WSTRZYMUJĘ SIĘ), Piotr Kaliszewski (BRAK GŁOSU), Dariusz Kapinos (ZA), Łukasz Kot (NIEOBECNI), Jacek Krawczyk (ZA), Ewa Lewandowska (ZA), Michał Lewandowski (ZA), Dorota Majer (WSTRZYMUJĘ SIĘ), Zbigniew Niesmaczny (ZA), Agata Pawłowska (BRAK GŁOSU), Monika Pohorecka (PRZECIW), Paweł Ruksza (WSTRZYMUJĘ SIĘ), Emilia Skrzypczyńska (ZA), Andrzej Sowa (ZA), Krystyna Stefańska (ZA), Beata Struzik (WSTRZYMUJĘ SIĘ), Ryszard Szczuka (BRAK GŁOSU), SebasBan Trzeszkowski (ZA), Tomasz Tyl (ZA), Jolanta Urbańska (ZA), Piotr Wrona (PRZECIW), Iwona Zbrojkiewicz (ZA)

30. Głosowanie w sprawie **Podjęcie uchwały w sprawie likwidacji Publicznej Poradni Psychologiczno-Pedagogicznej nr 1 wchodzącej w skład Zespołu Poradni Psychologiczno-Pedagogicznych w Częstochowie. (BR.16.LX.22)** - czas głosowania: 26 maja 2022, godz. 21:16, wyniki: ZA: 16, PRZECIW: 3, WSTRZYMUJĘ SIĘ: 4, BRAK GŁOSU: 4, NIEOBECNI: 1

Wyniki imienne: Łukasz Banaś (ZA), Tomasz Blukacz (BRAK GŁOSU), Artur Gawroński (ZA), Barbara Gieroń (ZA), Małgorzata Iżyńska (ZA), Konrad Jarzyński (WSTRZYMUJĘ SIĘ), Katarzyna Jastrzębska (WSTRZYMUJĘ SIĘ), Piotr Kaliszewski (BRAK GŁOSU), Dariusz Kapinos (ZA), Łukasz Kot (NIEOBECNI), Jacek Krawczyk (ZA), Ewa Lewandowska (ZA), Michał Lewandowski (ZA), Dorota Majer (WSTRZYMUJĘ SIĘ), Zbigniew Niesmaczny (ZA), Agata Pawłowska (BRAK GŁOSU), Monika Pohorecka (PRZECIW), Paweł Ruksza (WSTRZYMUJĘ SIĘ), Emilia Skrzypczyńska (ZA), Andrzej Sowa (ZA), Krystyna Stefańska (ZA), Beata Struzik (PRZECIW), Ryszard Szczuka (BRAK GŁOSU), SebasBan Trzeszkowski (ZA), Tomasz Tyl (ZA), Jolanta Urbańska (ZA), Piotr Wrona (PRZECIW), Iwona Zbrojkiewicz (ZA)

31. Głosowanie w sprawie **Podjęcie uchwały w sprawie zmiany uchwały w sprawie określenia wykazu kąpielisk oraz sezonu kąpielowego na terenie Gminy Miasta Częstochowa na 2022 rok. (BR.20.LX.22)** - czas głosowania: 26 maja 2022, godz. 21:32, wyniki: ZA: 20, PRZECIW: 0, WSTRZYMUJĘ SIĘ: 2, BRAK GŁOSU: 5, NIEOBECNI: 1

Wyniki imienne: Łukasz Banaś (ZA), Tomasz Blukacz (BRAK GŁOSU), Artur Gawroński (ZA), Barbara Gieroń (ZA), Małgorzata Iżyńska (ZA), Konrad Jarzyński (ZA), Katarzyna Jastrzębska (WSTRZYMUJĘ SIĘ), Piotr Kaliszewski (BRAK GŁOSU), Dariusz Kapinos (ZA), Łukasz Kot (NIEOBECNI), Jacek Krawczyk (ZA), Ewa Lewandowska (ZA), Michał Lewandowski (ZA), Dorota Majer (ZA), Zbigniew Niesmaczny (ZA), Agata Pawłowska (BRAK GŁOSU), Monika Pohorecka (BRAK GŁOSU), Paweł Ruksza (ZA), Emilia Skrzypczyńska (ZA), Andrzej Sowa (ZA), Krystyna Stefańska (ZA), Beata Struzik (ZA), Ryszard Szczuka (BRAK GŁOSU), SebasBan Trzeszkowski (ZA), Tomasz Tyl (ZA), Jolanta Urbańska (ZA), Piotr Wrona (WSTRZYMUJĘ SIĘ), Iwona Zbrojkiewicz (ZA)

32. Głosowanie w sprawie **Podjęcie uchwały w sprawie przekazania petycji według właściwości.**

**(BR.4.LX.22)** - czas głosowania: 26 maja 2022, godz. 21:33, wyniki: ZA: 15, PRZECIW: 0, WSTRZYMUJĘ SIĘ: 7, BRAK GŁOSU: 5, NIEOBECNI: 1

Wyniki imienne: Łukasz Banaś (ZA), Tomasz Blukacz (BRAK GŁOSU), Artur Gawroński (ZA), Barbara Gieroń (ZA), Małgorzata Iżyńska (ZA), Konrad Jarzyński (WSTRZYMUJĘ SIĘ), Katarzyna Jastrzębska (WSTRZYMUJĘ SIĘ), Piotr Kaliszewski (BRAK GŁOSU), Dariusz Kapinos (ZA), Łukasz Kot (NIEOBECNI), Jacek Krawczyk (ZA), Ewa Lewandowska (ZA), Michał Lewandowski (ZA), Dorota Majer (WSTRZYMUJĘ SIĘ), Zbigniew Niesmaczny (ZA), Agata Pawłowska (BRAK GŁOSU), Monika Pohorecka (BRAK GŁOSU), Paweł Ruksza (WSTRZYMUJĘ SIĘ), Emilia Skrzypczyńska (ZA), Andrzej Sowa (ZA), Krystyna Stefańska (ZA), Beata Struzik (WSTRZYMUJĘ SIĘ), Ryszard Szczuka (BRAK GŁOSU), SebasBan Trzeszkowski (ZA), Tomasz Tyl (ZA), Jolanta Urbańska (ZA), Piotr Wrona (WSTRZYMUJĘ SIĘ), Iwona Zbrojkiewicz (WSTRZYMUJĘ SIĘ)

33. Głosowanie w sprawie **Podjęcie uchwały w sprawie zmiany Uchwały Nr 18.II.2018 Rady Miasta Częstochowy z dnia 29 listopada 2018 r. w sprawie określenia składów osobowych oraz zatwierdzenia wyboru przewodniczących i wiceprzewodniczących Komisji Rady Miasta Częstochowy. (BR.1.LX.22)** - czas głosowania: 26 maja 2022, godz. 21:41, wyniki: ZA: 11, PRZECIW: 7, WSTRZYMUJĘ SIĘ: 4, BRAK

GŁOSU: 5, NIEOBECNI: 1

Wyniki imienne: Łukasz Banaś (ZA), Tomasz Blukacz (BRAK GŁOSU), Artur Gawroński (PRZECIW), Barbara Gieroń (ZA), Małgorzata Iżyńska (ZA), Konrad Jarzyński (PRZECIW), Katarzyna Jastrzębska (PRZECIW), Piotr Kaliszewski (BRAK GŁOSU), Dariusz Kapinos (ZA), Łukasz Kot (NIEOBECNI), Jacek Krawczyk (WSTRZYMUJĘ SIĘ), Ewa Lewandowska (ZA), Michał Lewandowski (ZA), Dorota Majer (PRZECIW), Zbigniew Niesmaczny (ZA), Agata Pawłowska (BRAK GŁOSU), Monika Pohorecka (PRZECIW), Paweł Ruksza (PRZECIW), Emilia Skrzypczyńska (ZA), Andrzej Sowa (WSTRZYMUJĘ SIĘ), Krystyna Stefańska (WSTRZYMUJĘ SIĘ), Beata Struzik (BRAK GŁOSU), Ryszard Szczuka (BRAK GŁOSU), SebasBan Trzeszkowski (ZA), Tomasz Tyl (ZA), Jolanta Urbańska (WSTRZYMUJĘ SIĘ), Piotr Wrona (PRZECIW), Iwona Zbrojkiewicz (ZA)

34. Głosowanie w sprawie **Wniosek Radnej Emilii Skrzypczyńskiej** - czas głosowania: 26 maja 2022, godz. 22:44, wyniki: ZA: 16, PRZECIW: 7, WSTRZYMUJĘ SIĘ: 0, BRAK GŁOSU: 4, NIEOBECNI: 1

Wyniki imienne: Łukasz Banaś (ZA), Tomasz Blukacz (BRAK GŁOSU), Artur Gawroński (ZA), Barbara Gieroń (ZA), Małgorzata Iżyńska (ZA), Konrad Jarzyński (PRZECIW), Katarzyna Jastrzębska (PRZECIW), Piotr Kaliszewski (BRAK GŁOSU), Dariusz Kapinos (ZA), Łukasz Kot (NIEOBECNI), Jacek Krawczyk (ZA), Ewa Lewandowska (ZA), Michał Lewandowski (ZA), Dorota Majer (PRZECIW), Zbigniew Niesmaczny (ZA), Agata Pawłowska (BRAK GŁOSU), Monika Pohorecka (PRZECIW), Paweł Ruksza (PRZECIW), Emilia Skrzypczyńska (ZA), Andrzej Sowa (ZA), Krystyna Stefańska (ZA), Beata Struzik (PRZECIW), Ryszard Szczuka (BRAK GŁOSU), SebasBan Trzeszkowski (ZA), Tomasz Tyl (ZA), Jolanta Urbańska (ZA), Piotr Wrona (PRZECIW), Iwona Zbrojkiewicz (ZA)

35. Głosowanie w sprawie **Podjęcie uchwały w sprawie rozebrania pomnika Armii Czerwonej na cmentarzu Kule w Częstochowie. (BR.25.LX.22)** - czas głosowania: 26 maja 2022, godz. 22:45, wyniki: ZA: 12, PRZECIW: 0, WSTRZYMUJĘ SIĘ: 10, BRAK GŁOSU: 5, NIEOBECNI: 1

Wyniki imienne: Łukasz Banaś (ZA), Tomasz Blukacz (BRAK GŁOSU), Artur Gawroński (ZA), Barbara Gieroń (ZA), Małgorzata Iżyńska (WSTRZYMUJĘ SIĘ), Konrad Jarzyński (ZA), Katarzyna Jastrzębska (ZA), Piotr Kaliszewski (BRAK GŁOSU), Dariusz Kapinos (WSTRZYMUJĘ SIĘ), Łukasz Kot (NIEOBECNI), Jacek Krawczyk (ZA), Ewa Lewandowska (WSTRZYMUJĘ SIĘ), Michał Lewandowski (WSTRZYMUJĘ SIĘ), Dorota Majer (ZA), Zbigniew Niesmaczny (WSTRZYMUJĘ SIĘ), Agata Pawłowska (BRAK GŁOSU), Monika Pohorecka (ZA), Paweł Ruksza (ZA), Emilia Skrzypczyńska (BRAK GŁOSU), Andrzej Sowa (WSTRZYMUJĘ SIĘ), Krystyna Stefańska (WSTRZYMUJĘ SIĘ), Beata Struzik (ZA), Ryszard Szczuka (BRAK GŁOSU), SebasBan Trzeszkowski (WSTRZYMUJĘ SIĘ), Tomasz Tyl (WSTRZYMUJĘ SIĘ), Jolanta Urbańska (ZA), Piotr Wrona (ZA), Iwona Zbrojkiewicz (WSTRZYMUJĘ SIĘ)

36. Głosowanie w sprawie **Wniosek o sprawdzenie kworum**. - czas głosowania: 26 maja 2022, godz. 22:56, wyniki: ZA: 6, PRZECIW: 0,WSTRZYMUJĘ SIĘ: 0, BRAK GŁOSU: 21, NIEOBECNI: 1

Wyniki imienne: Łukasz Banaś (BRAK GŁOSU), Tomasz Blukacz (BRAK GŁOSU), Artur Gawroński (ZA), Barbara Gieroń (BRAK GŁOSU), Małgorzata Iżyńska (BRAK GŁOSU), Konrad Jarzyński (BRAK GŁOSU), Katarzyna Jastrzębska (BRAK GŁOSU), Piotr Kaliszewski (BRAK GŁOSU), Dariusz Kapinos (BRAK GŁOSU), Łukasz Kot (NIEOBECNI), Jacek Krawczyk (ZA), Ewa Lewandowska (BRAK GŁOSU), Michał Lewandowski (BRAK GŁOSU), Dorota Majer (BRAK GŁOSU), Zbigniew Niesmaczny (ZA), Agata Pawłowska (BRAK GŁOSU), Monika Pohorecka (BRAK GŁOSU), Paweł Ruksza (BRAK GŁOSU), Emilia Skrzypczyńska (ZA), Andrzej Sowa (ZA), Krystyna Stefańska (BRAK GŁOSU), Beata Struzik (BRAK GŁOSU), Ryszard Szczuka (BRAK GŁOSU), SebasBan Trzeszkowski (BRAK GŁOSU), Tomasz Tyl (BRAK GŁOSU), Jolanta Urbańska (BRAK GŁOSU), Piotr Wrona (BRAK GŁOSU), Iwona Zbrojkiewicz (ZA)

37. Głosowanie w sprawie **Wniosek o sprawdzenie kworum**. - czas głosowania: 27 maja 2022, godz. 14:37, wyniki: ZA: 20, PRZECIW: 0,WSTRZYMUJĘ SIĘ: 0, BRAK GŁOSU: 7, NIEOBECNI: 1

Wyniki imienne: Łukasz Banaś (ZA), Tomasz Blukacz (ZA), Artur Gawroński (ZA), Barbara Gieroń (BRAK GŁOSU), Małgorzata Iżyńska (ZA), Konrad Jarzyński (ZA), Katarzyna Jastrzębska (ZA), Piotr Kaliszewski (BRAK GŁOSU), Dariusz Kapinos (ZA), Łukasz Kot (NIEOBECNI), Jacek Krawczyk (ZA), Ewa Lewandowska (ZA), Michał Lewandowski (ZA), Dorota Majer (ZA), Zbigniew Niesmaczny (ZA), Agata Pawłowska (BRAK GŁOSU), Monika Pohorecka (ZA), Paweł Ruksza (BRAK GŁOSU), Emilia Skrzypczyńska (ZA), Andrzej Sowa (ZA), Krystyna Stefańska (ZA), Beata Struzik (BRAK GŁOSU), Ryszard Szczuka (BRAK GŁOSU), SebasBan Trzeszkowski (BRAK GŁOSU), Tomasz Tyl (ZA), Jolanta Urbańska (ZA), Piotr Wrona (ZA), Iwona Zbrojkiewicz (ZA)

#### **Uczestnictwo w głosowaniach**

1. Banaś Łukasz: **35/37**
2. Blukacz Tomasz: **7/37**
3. Gawroński Artur: **37/37**
4. Gieroń Barbara: **35/37**
5. Iżyńska Małgorzata: **36/37**

6. Jarzyński Konrad: **36/37**
7. Jastrzębska Katarzyna: **35/37**
8. Kaliszewski Piotr: **11/37**
9. Kapinos Dariusz: **32/37**
10. Krawczyk Jacek: **37/37**
11. Lewandowska Ewa: **31/37**
12. Lewandowski Michał: **36/37**
13. Majer Dorota: **32/37**
14. Niesmaczny Zbigniew: **37/37**
15. Pawłowska Agata: **7/37**
16. Pohorecka Monika: **32/37**
17. Ruksza Paweł: **32/37**
18. Skrzypczyńska Emilia: **36/37**
19. Sowa Andrzej: **37/37**
20. Stefańska Krystyna: **32/37**
21. Struzik Beata: **17/37**
22. Szczuka Ryszard: **11/37**
23. Trzeszkowski SebasBan: **34/37**
24. Tyl Tomasz: **36/37**
25. Urbańska Jolanta: **35/37**
26. Wrona Piotr: **35/37**
27. Zbrojkiewicz Iwona: **37/37**

Przygotował(a): Administrator Systemu

---

Przygotowano przy pomocy programu eSesja.pl