

INFORMACJA
O STANIE MIENIA
GMINY MIASTA CZĘSTOCHOWY

według stanu na dzień 31 grudnia 2012 roku



PREZYDENT
MIASTA CZĘSTOCHOWY
(-) Krzysztof Matyjaszczyk

Częstochowa, marzec 2013 rok

Spis treści

Lp.	Wyszczególnienie	Strona
A	Część ogólna	3
B	Część szczegółowa	3
Rozdział I	Mienie Gminy Miasta Częstochowy	4
1	Jednostki budżetowe	8
	1.1 Urząd Miasta Częstochowy	17
	1.2 Przedszkola	22
	1.3 Szkoły Podstawowe	23
	1.4 Gimnazja	24
	1.5 Szkoły Ponadgimnazjalne	25
	1.6 Specjalne Szkoły Podstawowe i pozostałe Placówki Oświatowe	26
	1.7 Straż Miejska	28
	1.8 Miejski Zarząd Dróg i Transportu w Częstochowie	29
	1.9 Powiatowy Urząd Pracy w Częstochowie	32
	1.10 Miejski Ośrodek Pomocy Społecznej w Częstochowie	33
	1.11 Ośrodek Pomocy Osobom z Problemami Alkoholowymi	34
	1.12 Żłobek Miejski	35
	1.13 Dom Pomocy Społecznej	36
	1.14 Wielofunkcyjna Placówka Opiekuńczo - Wychowawcza	37
	1.15 Rodzinny Dom Dziecka nr 2	38
	1.16 Rodzinny Dom Dziecka nr 3	39
	1.17 Rodzinny Dom Dziecka nr 4	40
	1.18 Biuro Finansów Oświaty	41
2	Samorządowe zakłady budżetowe	42
	2.1 Miejski Ośrodek Sportu i Rekreacji w Częstochowie	45
	2.2 Cmentarz Komunalny	46
3	Instytucje kultury	47
	3.1 Filharmonia Częstochowa	50
	3.2 Miejska Galeria Sztuki	51
	3.3 Muzeum Częstochowskie	52
	3.4 Ośrodek Promocji Kultury „Gaude Mater”	53
	3.5 Teatr im. Adama Mickiewicza	54
	3.6 Miejska Biblioteka Publiczna im. Władysława Biegańskiego	55
4	Jednostki Służby Zdrowia	56
	4.1 Miejski Szpital Zespolony	58
	4.2 Stacja Pogotowia Ratunkowego	59
Rozdział II	Inne niż własność prawa majątkowe	60
	1 Hipoteka	60
	2 Użytkowanie wieczyste	61
	3 Wierzytelności	61
	4 Udziały i akcje	67
Rozdział III	Dochody Gminy Miasta Częstochowy z tytułu wykonywania prawa własności i innych praw majątkowych	75
Rozdział IV	Informacja o zdarzeniach, które miały wpływ na stan mienia Gminy Miasto Częstochowy	78
1	Nabycie nieruchomości	78
	1.1 Nabycie nieruchomości w trybie decyzji administracyjnych	78
	1.2 Nabycie nieruchomości w trybie umów cywilno - prawnych	79
2	Zbycie nieruchomości	80
	2.1 Zbycie nieruchomości lokalowych (lokali mieszkalnych)	80
	2.2 Oddanie nieruchomości w użytkowanie wieczyste	80
	2.3 Przekształcenie prawa użytkowania wieczystego gruntu w prawo własności	81
	2.4 Zwroty wywłaszczonych nieruchomości	81
C	Zakończenie	82

A. Część ogólna

Ilekczo w niniejszym opracowaniu jest mowa o:

1. **Gminie Miasto Częstochowa** – należy przez to rozumieć także Miasto na prawach powiatu Częstochowa.
2. **Informacji** – należy przez to rozumieć Informację o stanie mienia Gminy Miasta Częstochowy według stanu na dzień 31 grudnia 2012.

Informacja została opracowana zgodnie z wymaganiami określonymi w art. 267 ust. 1 pkt 3 ustawy z dnia 27 sierpnia 2009r. o finansach publicznych (tj. Dz. U. z 2009r., Nr 157, poz. 1240 z późn. zm.) i zawiera:

- a) dane dotyczące przysługujących jednostce samorządu terytorialnego praw własności,
- b) dane dotyczące:
 - innych niż własność praw majątkowych, w tym w szczególności o ograniczonych prawach rzeczowych, użytkowaniu wieczystym, wierzytelnościach, udziałach w spółkach, akcjach,
 - posiadania,
- c) dane o zmianach w stanie mienia komunalnego, w zakresie określonym w lit. a i b, od dnia złożenia poprzedniej informacji,
- d) dane o dochodach uzyskiwanych z tytułu wykonywania prawa własności i innych praw majątkowych oraz z wykonywania posiadania,
- e) inne dane i informacje o zdarzeniach mających wpływ na stan mienia jednostki samorządu terytorialnego.

Stan mienia tworzy się w szczególności poprzez:

1. komunalizację nieruchomości z mocy prawa lub na wniosek gminy;
2. przejęcie nieruchomości z mocy prawa na podstawie ustawy kompetencyjnej i przepisów wprowadzających ustawy reformujące administrację publiczną;
3. nabycie nieruchomości z mocy prawa w drodze decyzji administracyjnych o podziale nieruchomości i o wyłączeniu nieruchomości;
4. nabycie i zbycie nieruchomości zgodnie z zasadami kodeksu cywilnego oraz ustawy o gospodarce nieruchomościami;
5. nabycie i zbycie akcji oraz udziałów w spółkach;
6. darowizny i spadki;
7. przejęcie nieruchomości za zadłużenia wobec gminy.

B. Część szczegółowa

Podstawowe informacje o składnikach mienia Gminy Miasta Częstochowy zostały przedstawione w niżej wymienionych rozdziałach.

- Rozdział I** - Mienie Gminy Miasta Częstochowy (dane dotyczące przysługujących gminie praw własności)
- Rozdział II** - Inne niż własność prawa majątkowe
- Rozdział III** - Informacja o dochodach z tytułu wykonywania prawa własności i innych praw majątkowych
- Rozdział IV** - Informacje o zdarzeniach, które miały wpływ na stan mienia

Rozdział I

Mienie Gminy Miasta Częstochowy

Pod pojęciem mienia Gminy Miasta Częstochowy rozumie się **aktywa trwałe i aktywa obrotowe**, tj. kontrolowane przez jednostkę zasoby majątkowe o wiarygodnie określonej wartości, powstałe w wyniku przeszłych zdarzeń.

Zgodnie z ustawą z dnia 29 września 1994r. o rachunkowości (tj. Dz. U. z 2009r. Nr 152, poz. 1223, z późn. zm.) przez aktywa rozumie się kontrolowane przez jednostkę zasoby majątkowe o wiarygodnie określonej wartości, powstałe w wyniku przeszłych zdarzeń, które spowodują w przyszłości wpływ do jednostki korzyści ekonomicznych.

Do **aktywów trwałych** zalicza się:

1. Wartości niematerialne i prawne.
2. Rzeczowe aktywa trwałe, w tym:
 - 1) środki trwałe:
 - a) grunty oraz prawo użytkowania gruntów,
 - b) budynki, lokale i obiekty inżynierii lądowej i wodnej,
 - c) urządzenia techniczne i maszyny,
 - d) środki transportu,
 - e) pozostałe środki trwałe,
 - 2) środki trwałe w budowie (inwestycje),
3. Należności długoterminowe.
4. Długoterminowe aktywa finansowe.
5. Wartość mienia zlikwidowanych jednostek.
6. Długoterminowe rozliczenia międzyokresowe.

Do **aktywów obrotowych** zalicza się:

1. Zapasy.
2. Należności krótkoterminowe.
3. Środki pieniężne.
4. Krótkoterminowe papiery wartościowe.
5. Rozliczenia międzyokresowe.

Mienie Gminy Miasta Częstochowy stanowi bazę materialną, przy pomocy której gmina realizuje swoje zadania. Dysponowanie mieniem powierzono komunalnym i powiatowym jednostkom organizacyjnym.

Niniejsza informacja obejmuje majątek figurujący w ewidencji:

- 1) Jednostek budżetowych, w tym:
 - Urzędu Miasta Częstochowy
 - Przedszkoli
 - Szkół Podstawowych
 - Gimnazjów
 - Szkół Ponadgimnazjalnych
 - Specjalnych Szkół Podstawowych i Placówek Oświatowych
 - Straży Miejskiej
 - Miejskiego Zarządu Dróg i Transportu w Częstochowie
 - Powiatowego Urzędu Pracy w Częstochowie
 - Miejskiego Ośrodka Pomocy Społecznej w Częstochowie
 - Ośrodka Pomocy Osobom z Problemami Alkoholowymi
 - Żłobka Miejskiego
 - Domu Pomocy Społecznej
 - Wielofunkcyjnej Placówki Opiekuńczo – Wychowawczej
 - Rodzinnego Domu Dziecka nr 2
 - Rodzinnego Domu Dziecka nr 3
 - Rodzinnego Domu Dziecka nr 4
 - Biura Finansów Oświaty
- 2) Samorządowych zakładów budżetowych,
- 3) Instytucji kultury,
- 4) Jednostek służby zdrowia.

W dalszej części Informacji, mienie Gminy Miasta Częstochowy w ujęciu wartościowym, obejmujące aktywa trwałe i aktywa obrotowe, zostało przedstawione w formie tabelarycznej **według wartości bilansowej netto** (z uwzględnieniem amortyzacji tj. stopnia zużycia majątku oraz odpisów aktualizujących w przypadku należności oraz udziałów i akcji).

Mienie Gminy Miasta Częstochowy ogółem

Tabela nr I. zawiera łączne dane z tabel nr 1 – 4

Tabela nr I

Lp.	Wyszczególnienie	Wartość netto na dzień 31.12.2011r. (w zł)	Wartość netto na dzień 31.12.2012r. (w zł)	Różnica (kol.4 - kol.3)
1	2	3	4	5
Aktywa trwałe (poz. I + II + III + IV + V)		2 440 990 233	2 595 241 682	154 251 449
I.	Wartości niematerialne i prawne	831 687	6 374 403	5 542 716
II.	Rzeczowe aktywa trwałe (poz. 1+2+3)	2 301 681 372	2 439 411 242	137 729 870
1.	Środki trwałe (poz. 1.0 –1.9)	2 099 197 704	2 353 537 519	254 339 815
1.0	Grunty	942 734 065	990 299 988	47 565 923
1.1	Budynki i lokale	609 932 992	700 629 145	90 696 153
1.2	Obiekty inżynierii lądowej i wodnej	525 275 011	628 547 932	103 272 921
1.3	Kotły i maszyny energetyczne	590 234	1 070 939	480 705
1.4	Maszyny, urządzenia i aparaty ogólnego zastosowania	6 391 253	6 964 167	572 914
1.5	Specjalistyczne maszyny, urządzenia i aparaty	361 808	424 812	63 004
1.6	Urządzenia techniczne	4 443 525	16 052 422	11 608 897
1.7	Środki transportu	2 875 620	2 479 269	-396 351
1.8	Narzędzia, przyrządy, ruchomości i wyposażenie	5 295 960	5 742 335	446 375
1.9	Dzieła sztuki	1 297 236	1 326 510	29 274
2.	Inwestycje rozpoczęte (środki trwałe w budowie)	202 483 668	85 873 723	-116 609 945
3.	Środki przekazane na poczet inwestycji	0	0	0
III.	Należności długoterminowe	922 435	3 554 969	2 632 534
IV.	Długoterminowe aktywa finansowe (udziały i akcje)	137 554 739	145 901 068	8 346 329
V.	Wartość mienia zlikwidowanych jednostek	0	0	0
Aktywa obrotowe, w tym:		240 058 885	263 211 288	23 152 403
1.	Zapasy	2 518 271	2 698 556	180 285
2.	Należności krótkoterminowe	228 850 384	248 129 963	19 279 579
3.	Środki pieniężne	8 542 600	11 266 139	2 723 539
4.	Krótkoterminowe papiery wartościowe	0	0	0
5.	Rozliczenia międzyokresowe	147 630	1 116 630	969 000
Ogółem (aktywa trwałe + aktywa obrotowe)		2 681 049 118	2 858 452 970	177 403 852

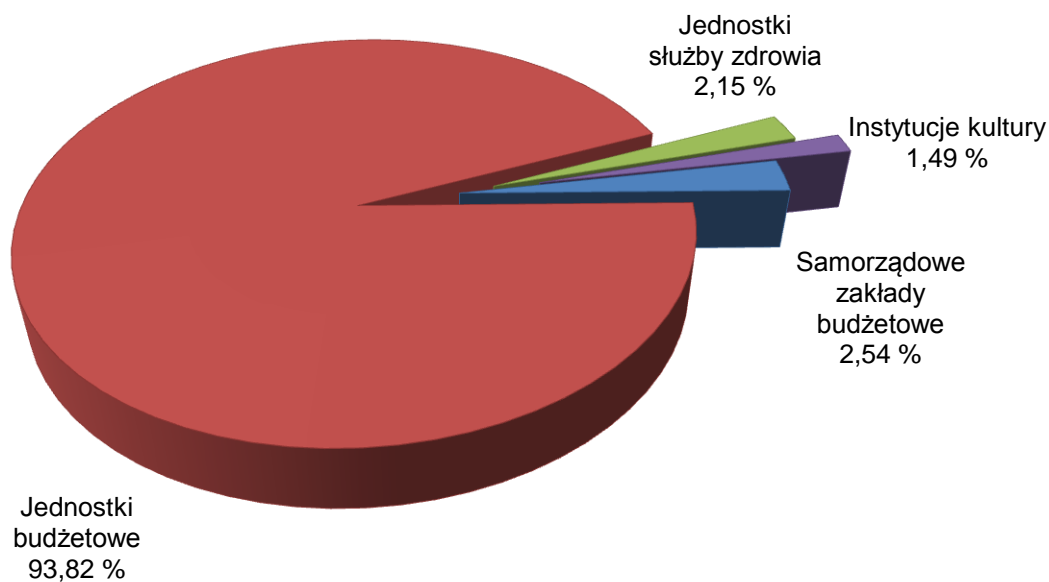
Mienie ogółem na dzień 31.12.2012r. w stosunku do końca grudnia 2011 roku zwiększyło się o kwotę **177 403 852 zł**, w tym:

1. Jednostki budżetowe, zwiększenie o kwotę 186 463 365 zł,
2. Samorządowe Zakłady Budżetowe, zmniejszenie o kwotę 11 588 341 zł,
3. Instytucje kultury, zmniejszenie o kwotę 665 519 zł,
4. Jednostki Służby Zdrowia, zwiększenie o kwotę 3 194 347 zł.

Mienie ogółem na koniec grudnia 2012r. w kwocie **2 858 452 970 zł** obejmuje majątek figurujący na stanie:

1. Jednostek budżetowych w kwocie **2 681 898 281 zł**, co stanowi **93,82%**,
2. Samorządowych Zakładów Budżetowych w kwocie **72 639 136 zł**, co stanowi **2,54%**,
3. Instytucji Kultury w kwocie **42 540 653 zł**, co stanowi **1,49%**,
4. Jednostek Służby Zdrowia w kwocie **61 374 900 zł**, co stanowi **2,15%**.

Wykres nr 1



1. Jednostki budżetowe

Zasady prowadzenia gospodarki finansowej jednostek budżetowych zostały uregulowane w ustawie z dnia 27 sierpnia 2009r. o finansach publicznych (tj. Dz. U. z 2009r., Nr 157, poz. 1240 z późn. zm.). Zgodnie z art. 11 ust. 1 cytowanej ustawy, jednostkami budżetowymi są jednostki organizacyjne sektora finansów publicznych nieposiadające osobowości prawnej, które pokrywają swoje wydatki bezpośrednio z budżetu, a pobrane dochody odprowadzają do budżetu gminy.

W okresie objętym niniejszą Informacją w Gminie Miasto Częstochowa funkcjonowały niżej wymienione jednostki organizacyjne działające jako jednostki budżetowe:

I. URZĄD MIASTA CZĘSTOCHOWY	Śląska 11/13	42-217 Częstochowa
II. JEDNOSTKI OŚWIATOWE		
Przedszkola		
1. Miejskie Przedszkole nr 1 im. Misia Uszatka	Szymanowskiego 9	42-217 Częstochowa
2. Miejskie Przedszkole nr 3 im. Bajkowej Krainy	Focha 55	42-217 Częstochowa
3. Miejskie Przedszkole nr 4	Witkiewicza 4	42-207 Częstochowa
4. Miejskie Przedszkole nr 5 im. Jana Kilińskiego	Górska 8/10	42-216 Częstochowa
5. Miejskie Przedszkole nr 6	Sosnowa 22/28	42-217 Częstochowa
6. Miejskie Przedszkole nr 7	Mireckiego 25A	42-208 Częstochowa
7. Miejskie Przedszkole nr 8	Aleja Wojska Polskiego 73	42-208 Częstochowa
8. Miejskie Przedszkole nr 9	Sabinowska 81/83	42-202 Częstochowa
9. Miejskie Przedszkole nr 10	Konwaliowa 105	42-280 Częstochowa
10. Miejskie Przedszkole nr 11	Kurpińskiego-Ponurego 6	42-224 Częstochowa
11. Miejskie Przedszkole nr 12	Broniewskiego 18	42-218 Częstochowa
12. Miejskie Przedszkole nr 13 im. Krecika	Gwiezdna 2	42-202 Częstochowa
13. Miejskie Przedszkole nr 14	Baczyńskiego 11	42-224 Częstochowa
14. Miejskie Przedszkole nr 15 im. Jana Pawła II	Michałowskiego 32	42-224 Częstochowa
15. Miejskie Przedszkole nr 16	Starzyńskiego 9	42-224 Częstochowa
16. Miejskie Przedszkole nr 17 im. Siedmiu Krasnoludków	Kozia 18	42-202 Częstochowa
17. Miejskie Przedszkole nr 18	Kruszwicka 2/4	42-202 Częstochowa
18. Miejskie Przedszkole nr 19	Szkolna 1	42-208 Częstochowa
19. Miejskie Przedszkole nr 20	Wierzbowa 20	42-216 Częstochowa
20. Miejskie Przedszkole nr 21	Przemysłowa 6	42-202 Częstochowa
21. Miejskie Przedszkole nr 23 im. Jasia i Małgosi	Szymanowskiego 3A	42-217 Częstochowa
22. Miejskie Przedszkole nr 25 im. Przyjaciół Kubusia Puchatka	Wittiga 1	42-209 Częstochowa
23. Miejskie Przedszkole nr 26 im. Krasnala Hałabały	Dunikowskiego 10	42-217 Częstochowa
24. Miejskie Przedszkole nr 27	Krańskiego 1	42-217 Częstochowa

25.	Miejskie Przedszkole nr 29	Osada Młyńska 1	42-280 Częstochowa
26.	Miejskie Przedszkole nr 30	Czajkowskiego 3	42-271 Częstochowa
27.	Miejskie Przedszkole nr 31	Ludowa 95A	42-215 Częstochowa
28.	Miejskie Przedszkole nr 32	św. Rocha 247	42-221 Częstochowa
29.	Miejskie Przedszkole nr 33	Przerwy-Tetmajera 8	42-207 Częstochowa
30.	Miejskie Przedszkole nr 34	Kwiatkowskiego 6	42-218 Częstochowa
31.	Miejskie Przedszkole Integracyjne nr 35 im. Małego Księcia	1 Maja 5	42-202 Częstochowa
32.	Miejskie Przedszkole nr 36	Kukuczki 4	42-224 Częstochowa
33.	Miejskie Przedszkole nr 37	Sportowa 85	42-229 Częstochowa
34.	Miejskie Przedszkole nr 38	Okulickiego 63	42-218 Częstochowa
35.	Miejskie Przedszkole nr 41	Powstańców 9/11	42-202 Częstochowa
36.	Miejskie Przedszkole nr 42	Polskiego Czerwonego Krzyża 16	42-218 Częstochowa
37.	Miejskie Przedszkole Integracyjne nr 43	Czecha 17	42-224 Częstochowa

Szkoły Podstawowe

1.	Szkoła Podstawowa nr 1 im. Zdobywców Przeszłości	Księżycowa 6	42-202 Częstochowa
2.	Szkoła Podstawowa nr 2 im. Krzysztofa Kamila Baczyńskiego	Baczyńskiego 2A	42-224 Częstochowa
3.	Szkoła Podstawowa nr 8 im. Haliny Poświatowskiej	Szczytowa 28/30	42-216 Częstochowa
4.	Szkoła Podstawowa nr 11 im. Marii Dąbrowskiej	Festynowa 24	42-280 Częstochowa
5.	Szkoła Podstawowa nr 12 im. Bolesława Chrobrego	Warszawska 31	42-202 Częstochowa
6.	Szkoła Podstawowa nr 13 im. Kornela Makuszyńskiego	Wręczycka 111/115	42-202 Częstochowa
7.	Szkoła Podstawowa nr 14 im. Henryka Sienkiewicza	Waszyngtona 62	42-217 Częstochowa
8.	Zespół Szkół nr 2 im. Polskich Noblistów	Wirazowa 8	42-202 Częstochowa
9.	Szkoła Podstawowa nr 17 z Oddziałami Integracyjnymi im. Stanisława Wyspiańskiego	Aleja Wojska Polskiego 130	42-207 Częstochowa
10.	Szkoła Podstawowa nr 21 im. ks. Stanisława Konarskiego	Sabinowska 7/9	42-202 Częstochowa
11.	Szkoła Podstawowa nr 22 im. Gabriela Narutowicza	Żabia 1	42-202 Częstochowa
12.	Szkoła Podstawowa nr 24 im. Jana Marcina Szancera	Hubermana 7	42-209 Częstochowa
13.	Szkoła Podstawowa nr 25 im. Stanisława Staszica	Rędzińska 23	42-209 Częstochowa
14.	Szkoła Podstawowa nr 26 im. Tadeusza Kościuszki	Rakowska 42	42-208 Częstochowa
15.	Zespół Szkół nr 3	Rozdolna 5	42-202 Częstochowa
16.	Szkoła Podstawowa nr 29 im. Królowej Jadwigi	św. Rocha 221	42-221 Częstochowa
17.	Szkoła Podstawowa nr 30 im. por. Michała Brzeskiego	Ludowa 58	42-215 Częstochowa
18.	Szkoła Podstawowa nr 31 z Oddziałami Integracyjnymi	Polskiego Czerwonego Krzyża 18	42-218 Częstochowa
19.	Szkoła Podstawowa nr 32 im. Jerzego Dudy-Gracza	Przerwy – Tetmajera 40	42-207 Częstochowa
20.	Szkoła Podstawowa nr 33 im. Marii Kownackiej	Goszczyńskiego 9/11	42-217 Częstochowa
21.	Szkoła Podstawowa nr 34 im. Aleksandra Hrabiego Fredry	Marii Dąbrowskiej 5/9	42-207 Częstochowa
22.	Szkoła Podstawowa nr 35	Ogrodowa 50/64	42-202 Częstochowa

23.	Szkoła Podstawowa nr 36	Kasztanowa 7/9	42-216 Częstochowa
24.	Szkoła Podstawowa nr 37 im. Jana Pawła II	Wielkoborska 54	42-202 Częstochowa
25.	Szkoła Podstawowa nr 38 im. Ludwika Zamenhofs	Sikorskiego 56	42-202 Częstochowa
26.	Szkoła Podstawowa nr 39 im. Marii Konopnickiej	Kopernika 79/87	42-217 Częstochowa
27.	Szkoła Podstawowa nr 42 im. Jana Brzechwy	Aleja Armii Krajowej 68A	42-215 Częstochowa
28.	Szkoła Podstawowa nr 46 im. Stefana Żeromskiego	Szamotowa 8	42-280 Częstochowa
29.	Szkoła Podstawowa nr 47 im. Marii Konopnickiej	Przestrzenna 68/70	42-280 Częstochowa
30.	Szkoła Podstawowa nr 48 z Oddziałami Integracyjnymi im. gen. Zygmunta Berlinga	Schillera 5	42-224 Częstochowa
31.	Szkoła Podstawowa nr 49 im. Janusza Kusocińskiego	Jesienna 42	42-208 Częstochowa
32.	Szkoła Podstawowa nr 50 im. gen. Władysława Sikorskiego	Starzyńskiego 10	42-224 Częstochowa
33.	Szkoła Podstawowa nr 52 im. Małego Powstańca	Powstańców Warszawy 144A	42-271 Częstochowa
34.	Szkoła Podstawowa nr 53 z Oddziałami Integracyjnymi im. Marii Curie-Skłodowskiej	Orkana 95/109	42-229 Częstochowa
35.	Zespół Szkół nr 1 z Oddziałami Integracyjnymi im. Powstania Warszawskiego	Kukuczki 30	42-224 Częstochowa
36.	Zespół Szkolno - Przedszkolny nr 1	Aleja Jana Pawła II 95	42-202 Częstochowa
37.	Zespół Szkół nr 15	Orla 4/8	42-202 Częstochowa
38.	Zespół Szkolno – Przedszkolny nr 2	Olsztyńska 42	42-202 Częstochowa
39.	Zespół Szkolno – Przedszkolny nr 3	Łukasińskiego 70/74	42-207 Częstochowa
40.	Zespół Szkolno – Przedszkolny nr 4	Połaniecka 50	42-209 Częstochowa
41.	Zespół Szkolno – Przedszkolny nr 5	św. Barbary 32	42-226 Częstochowa

Gimnazja

1.	Gimnazjum nr 1 im. Jana III Sobieskiego	Starzyńskiego 10	42-224 Częstochowa
2.	Gimnazjum nr 2 im. Pokolenia Kolumbów	Baczyńskiego 2A	42-224 Częstochowa
3.	Gimnazjum nr 3 im. Armii Krajowej	Schillera 5	42-224 Częstochowa
4.	Gimnazjum nr 5 im. Mikołaja Reja	Worcella 20/22	42-202 Częstochowa
5.	Zespół Gimnazjów im. marsz. Józefa Piłsudskiego	Krakowska 29	42-202 Częstochowa
6.	Gimnazjum nr 7 im. Konstantego Ildefonsa Gałczyńskiego	Zamenhofs 23	42-207 Częstochowa
7.	Gimnazjum nr 8 im. Polskich Olimpijczyków	Szczytowa 28/30	42-216 Częstochowa
8.	Gimnazjum nr 9 im. Adama Mickiewicza	Jana III Sobieskiego 15	42-217 Częstochowa
9.	Gimnazjum nr 11 im. Marii Pawlikowskiej-Jasnorzewskiej	Festynowa 24	42-280 Częstochowa
10.	Gimnazjum nr 12 im. Jana Matejki	Okólna 31/39	42-218 Częstochowa
11.	Gimnazjum nr 13 z Oddziałami Dwujęzycznymi im. Ignacego Jana Paderewskiego	Wręczycka 111/115	42-202 Częstochowa
12.	Gimnazjum nr 14 im. Królowej Jadwigi	św. Rocha 221	42-221 Częstochowa
13.	Gimnazjum nr 16 im. Bolesława Chrobrego	Ułańska 5/7	42-202 Częstochowa
14.	Gimnazjum nr 17	Legionów 23	42-202 Częstochowa
15.	Gimnazjum nr 18 z Oddziałami integracyjnymi im. Kazimierza Wielkiego	Orkana 95/109	42-229 Częstochowa
16.	Gimnazjum nr 20 im. Aleksandra Fredry	Hubermana 7	42-209 Częstochowa

17.	Gimnazjum nr 21 im. Orłąt Lwowskich	Powstańców Warszawy 144A	42-271 Częstochowa
18.	Gimnazjum nr 22	Jesienna 42	42-208 Częstochowa

Szkoły Ponadgimnazjalne

1.	I Liceum Ogólnokształcące im. Juliusza Słowackiego	Aleja Kościuszki 8	42-202 Częstochowa
2.	II Liceum Ogólnokształcące im. Romualda Traugutta	Kilińskiego 62	42-218 Częstochowa
3.	Zespół Szkół im. dr Władysława Biegańskiego	Dąbrowskiego 75	42-218 Częstochowa
4.	IV Liceum Ogólnokształcące im. Henryka Sienkiewicza	Aleja Najświętszej Maryi Panny 56	42-217 Częstochowa
5.	V Liceum Ogólnokształcące im. Adama Mickiewicza	Krakowska 29	42-202 Częstochowa
6.	VI Liceum Ogólnokształcące im. Jarosława Dąbrowskiego	Łukasińskiego 40	42-207 Częstochowa
7.	VII Liceum Ogólnokształcące im. Mikołaja Kopernika	Nowowiejskiego 18	42-217 Częstochowa
8.	VIII Liceum Ogólnokształcące Samorządowe	Kukuczki 30	42-224 Częstochowa
9.	Zespół Szkół im. gen. Władysława Andersa	Legionów 58	42-202 Częstochowa
10.	Zespół Szkół im. Bolesława Prusa	Prusa 20	42-207 Częstochowa
11.	Zespół Szkół im. Władysława Stanisława Reymonta	Krakowska 80F	42-202 Częstochowa
12.	Zespół Szkół Technicznych i Ogólnokształcących im. Stefana Żeromskiego	Aleja Niepodległości 16/18	42-202 Częstochowa
13.	Zespół Szkół im. Jana Kochanowskiego	Warszawska 142	42-202 Częstochowa
14.	IX Liceum Ogólnokształcące im. Cypriana Kamila Norwida	Jasnogórska 8	42-202 Częstochowa
15.	Zespół Szkół Ekonomicznych	św. Augustyna 28/30	42-226 Częstochowa
16.	Zespół Szkół Gastronomicznych im. Marii Curie-Skłodowskiej	Worcella 1	42-202 Częstochowa
17.	Zespół Szkół Mechaniczno-Elektrycznych im. Kazimierza Pułaskiego	Targowa 29	42-202 Częstochowa
18.	Zespół Szkół Samochodowo-Budowlanych	św. Augustyna 3/7	42-226 Częstochowa
19.	Zespół Szkół Technicznych	Aleja Jana Pawła II 126/130	42-205 Częstochowa
20.	Techniczne Zakłady Naukowe im. gen. Władysława Sikorskiego	Jasnogórska 84/90	42-217 Częstochowa
21.	Centrum Kształcenia Praktycznego	Przechodnia 11/15	42-202 Częstochowa

Szkoły Specjalne i Placówki Oświatowe

1.	Specjalny Ośrodek Szkolno-Wychowawczy nr 1	Legionów 58	42-202 Częstochowa
2.	Specjalny Ośrodek Szkolno-Wychowawczy nr 5	Słowackiego 35	42-217 Częstochowa
3.	Zespół Szkół Specjalnych nr 23 im. Janusza Korczaka	Legionów 58	42-202 Częstochowa
4.	Zespół Szkół Specjalnych nr 28	św. Barbary 9/11	42-226 Częstochowa
5.	Zespół Szkół Specjalnych nr 43	Kubiny 10/12	42-226 Częstochowa
6.	Zespół Szkół Specjalnych nr 45	Czecha 15	42-224 Częstochowa
7.	Samorządowy Ośrodek Doskonalenia	Kosmowskiej 5	42-224 Częstochowa
8.	Zespół Poradni Psychologiczno-Pedagogicznych	Kosmowskiej 5	42-224 Częstochowa
9.	Bursa Miejska	Nowowiejskiego 11a	42-217 Częstochowa
10.	Młodzieżowy Dom Kultury	Łukasińskiego 50/68	42-207 Częstochowa
11.	Zespół Szkół Zawodowych Specjalnych im. Marii Grzegorzewskiej	Krótką 22	42-202 Częstochowa

III. POZOSTAŁE JEDNOSTKI BUDŻETOWE

1.	Straż Miejska	Krakowska 80	42-202 Częstochowa
2.	Miejski Zarząd Dróg i Transportu w Częstochowie	Popieluszki 4/6	42-217 Częstochowa
3.	Powiatowy Urząd Pracy w Częstochowie	Szymanowskiego 15	42-217 Częstochowa
4.	Miejski Ośrodek Pomocy Społecznej, w tym:	Polskiej Organizacji Wojskowej 2	42-217 Częstochowa
4.1	Schronisko dla bezdomnych mężczyzn	Krakowska 80/15	42-202 Częstochowa
4.2	Ogrzewalnia dla Bezdomnych	Krakowska 80/15	42-202 Częstochowa
4.3	Środowiskowy Dom Samopomocy	Lakowa 101	42-280 Częstochowa
4.4	Centrum Pomocy Dziecku Niepełnosprawnemu i jego rodzinie	Jasnogórska 36	42-202 Częstochowa
4.5	Dzienny Dom Pomocy Społecznej	Focha 71	42-217 Częstochowa
4.6	Dom Dziennego Pobytu dla osób z upośledzeniem umysłowym	Focha 71	42-217 Częstochowa
4.7	Centrum Rehabilitacji Osób z Zaburzeniami Psychicznymi	Focha 71	42-217 Częstochowa
4.8	Mieszkanie Chronione	Leśmiana	42-207 Częstochowa
4.9	Mieszkanie Chronione	Barlickiego	42-207 Częstochowa
4.10	Mieszkanie Chronione	Herberta	42-224 Częstochowa
4.11	Mieszkanie Chronione	Gajcego	42-224 Częstochowa
4.12	Mieszkanie Chronione	Nowowiejskiego	42-217 Częstochowa
4.13	Ośrodek Interwencji Kryzysowej	Rejtana 7B	42-202 Częstochowa
5.	Ośrodek Pomocy Osobom z Problemami Alkoholowymi	Sikorskiego 78/8	42-202 Częstochowa
6.	Żłobek Miejski	Aleja Armii Krajowej 66A (z filią przy ul. Sportowej 34A)	42-215 Częstochowa
7.	Dom Pomocy Społecznej	Kontkiewicza 2	42-209 Częstochowa
8.	Wielofunkcyjna Placówka Opiekuńczo - Wychowawcza	Legionów 58	42-202 Częstochowa
9.	Rodzinny Dom Dziecka nr 2	Kolorowa 82	42-280 Częstochowa
10.	Rodzinny Dom Dziecka nr 3	Połaniecka 175	42-209 Częstochowa
11.	Rodzinny Dom Dziecka nr 4	Or – Ota 9	42-209 Częstochowa
12.	Biuro Finansów Oświaty	Jasnogórska 84/90	42-217 Częstochowa

W omawianym okresie:

- *Uchwałą nr 326/XX/2012 Rady Miasta Częstochowy z dnia 29 marca 2012 r. w sprawie utworzenia Zespołu Szkolno-Przedszkolnego nr 3 w Częstochowie – połączono Szkołę Podstawową nr 20 im. Bohaterów 6 Pułku Piechoty i Miejskie Przedszkole nr 28.*
- *Uchwałą nr 329/XX/2012 Rady Miasta Częstochowy z dnia 29 marca 2012 r. w sprawie utworzenia Zespołu Szkolno-Przedszkolnego nr 4 w Częstochowie - połączono Szkołę Podstawową nr 51 im. Marii Skłodowskiej-Curie oraz Miejskie Przedszkole nr 39.*
- *Uchwałą nr 332/XX/2012 Rady Miasta Częstochowy z dnia 29 marca 2012 r. w sprawie utworzenia Zespołu Szkolno-Przedszkolnego nr 5 w Częstochowie – połączono Szkołę Podstawową nr 18 oraz Miejskie Przedszkole nr 40.*
- *Uchwałą Nr 333/XX/2012 Rady Miasta Częstochowy z dnia 29 marca 2012 r. w sprawie utworzenia Zespołu Szkolno-Przedszkolnego nr 2 w Częstochowie – połączono Szkołę Podstawową nr 10 im. Św. Stanisława Kostki i Miejskie Przedszkole nr 22 im. Marii Montessori.*
- *Uchwałą Nr 359/XXI/2012 Rady Miasta Częstochowy z dnia 26 kwietnia 2012 r. w sprawie likwidacji Gimnazjum nr 15 im. Stefana Banacha w Częstochowie przy ul. Jasnogórskiej 84/90 – zlikwidowano Gimnazjum nr 15.*
- *Uchwałą Nr 239/XVII/2011 Rady Miasta Częstochowy z dnia 29 grudnia 2011 r. w sprawie rozwiązania Zespołu Szkół im. Cypriana Kamila Norwida w Częstochowie nastąpiła zmiana nazwy szkoły na IX Liceum Ogólnokształcące im. Cypriana Kamila Norwida.*
- *Uchwałą Nr 335/XX/2012 Rady Miasta Częstochowy z dnia 29 marca 2012 r. w sprawie utworzenia Zespołu Poradni Psychologiczno-Pedagogicznych w Częstochowie, z dniem 1 września 2012r. połączono Publiczną Poradnię Psychologiczno - Pedagogiczną nr 1, Publiczną Poradnię Psychologiczno - Pedagogiczną nr 2, Publiczną Poradnię Psychologiczno - Pedagogiczną nr 3 i Centrum Informacji Zawodowej – Specjalistyczną Poradnię Psychologiczno-Pedagogiczną w Zespół Poradni Psychologiczno – Pedagogicznych w Częstochowie.*
- *Uchwałą Nr 424/XXIII/2012 Rady Miasta Częstochowy z dnia 28 czerwca 2012 r. w sprawie utworzenia Bursy Miejskiej, utworzono Bursę Miejską. Intencją utworzenia placówki było uporządkowanie stanu organizacyjno-prawnego internatów funkcjonujących przy szkołach ponadgimnazjalnych, zracjonalizowanie kosztów utrzymania placówek oraz poprawa systemu zarządzania poprzez lepsze wykorzystanie zasobów ludzkich i materialnych.*
- *Uchwałą Nr 355/XXI/2012 Rady Miasta Częstochowy z dnia 26 kwietnia 2012 r. w sprawie utworzenia Biura Finansów Oświaty w roku 2012 utworzono Biuro Finansów Oświaty. Utworzenie jednostki ma przyczynić się do sprawniejszej obsługi finansowo-księgowej szkół i jednostek oświatowych, lepszego nadzoru w zakresie racjonalnego wykorzystania środków finansowych oraz obniżenia kosztów obsługi księgowej.*
- *Uchwałą Nr 230/XVI/2011 Rady Miasta Częstochowy z dnia 7 grudnia 2011 r. w sprawie likwidacji jednostki budżetowej pod nazwą Ośrodek Adopcyjno - Opiekuńczy w Częstochowie, ul. Jana III Sobieskiego 17 b, z dniem 1 stycznia 2012r. zlikwidowano jednostkę budżetową o nazwie Miejski Ośrodek Adopcyjno - Opiekuńczy w Częstochowie.*

Jednostki budżetowe ogółem

Tabela nr 1 zawiera łączne dane z tabel nr 1.1 – 1.18

Tabela nr 1

Lp.	Wyszczególnienie	Wartość netto na dzień 31.12.2011r. (w zł)	Wartość netto na dzień 31.12.2012r. (w zł)	Różnica (kol.4 - kol.3)
1	2	3	4	5
Aktywa trwałe (poz. I + II + III + IV + V)		2 271 551 725	2 436 885 839	165 334 114
I.	Wartości niematerialne i prawne	728 626	6 368 734	5 640 108
II.	Rzeczowe aktywa trwałe (poz. 1+2+3)	2 132 389 856	2 281 106 100	148 716 244
1.	Środki trwałe (poz. 1.0 – 1.9)	1 931 281 363	2 196 883 246	265 601 883
1.0	Grunty	914 509 233	962 642 917	48 133 684
1.1	Budynki i lokale	519 925 700	602 792 444	82 866 744
1.2	Obiekty inżynierii lądowej i wodnej	486 870 968	606 193 073	119 322 105
1.3	Kotły i maszyny energetyczne	465 497	1 059 695	594 198
1.4	Maszyny, urządzenia i aparaty ogólnego zastosowania	3 376 130	4 357 832	981 702
1.5	Specjalistyczne maszyny, urządzenia i aparaty	256 603	327 997	71 394
1.6	Urządzenia techniczne	2 479 754	14 942 057	12 462 303
1.7	Środki transportu	446 730	556 188	109 458
1.8	Narzędzia, przyrządy, ruchomości i wyposażenie	2 881 548	3 941 843	1 060 295
1.9	Dzieła sztuki	69 200	69 200	0
2.	Inwestycje rozpoczęte (środki trwałe w budowie)	201 108 493	84 222 854	-116 885 639
3.	Środki przekazane na poczet inwestycji	0	0	0
III.	Należności długoterminowe	922 435	3 554 969	2 632 534
IV.	Długoterminowe aktywa finansowe (udziały i akcje)	137 510 808	145 856 036	8 345 228
V.	Wartość mienia zlikwidowanych jednostek	0	0	0
Aktywa obrotowe, w tym:		223 883 191	245 012 442	21 129 251
1.	Zapasy	1 107 179	1 344 137	236 958
2.	Należności krótkoterminowe	219 621 652	238 590 658	18 969 006
3.	Środki pieniężne	3 082 319	4 064 941	982 622
4.	Krótkoterminowe papiery wartościowe	0	0	0
5.	Rozliczenia międzyokresowe	72 041	1 012 706	940 665
Ogółem (aktywa trwałe + aktywa obrotowe)		2 495 434 916	2 681 898 281	186 463 365

Mienie jednostek budżetowych ogółem na koniec grudnia 2012r. w stosunku do grudnia 2011r. zwiększyło się o kwotę **186 463 365 zł**, w tym:

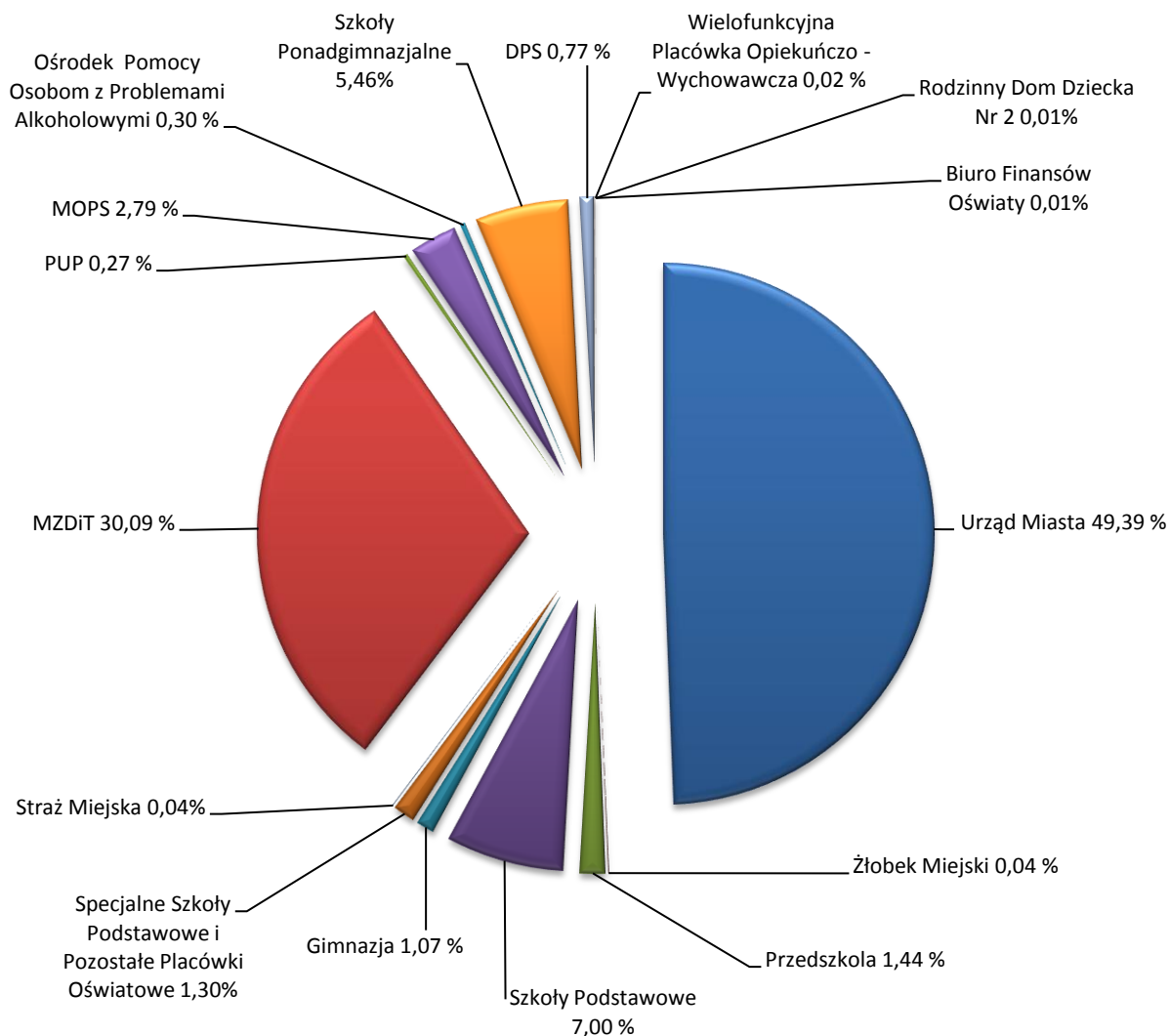
1. Urząd Miasta Częstochowy – zwiększenie o kwotę 86 519 515 zł,
2. Przedszkola – zmniejszenie o kwotę 481 063 zł,
3. Szkoły Podstawowe – zmniejszenie o kwotę 3 181 162 zł,
4. Gimnazja – zmniejszenie o kwotę 412 371 zł,
5. Szkoły Ponadgimnazjalne – zmniejszenie o kwotę 11 236 066 zł,
6. Specjalne Szkoły Podstawowe i Pozostałe Placówki Oświatowe – zwiększenie o kwotę 8 287 776 zł,
7. Straż Miejska – zmniejszenie o kwotę 43 081 zł,
8. Miejski Zarząd Dróg i Transportu w Częstochowie – zwiększenie o kwotę 95 466 664 zł,
9. Powiatowy Urząd Pracy – zmniejszenie o kwotę 265 277 zł,
10. Miejski Ośrodek Pomocy Społecznej - zwiększenie o kwotę 11 870 312 zł,
11. Ośrodek Pomocy Osobom z Problemami Alkoholowymi – zwiększenie o kwotę 129 257 zł,
12. Żłobek Miejski – zmniejszenie o kwotę 6 086 zł,
13. Dom Pomocy Społecznej – zmniejszenie o kwotę 287 948 zł,
14. Wielofunkcyjna Placówka Opiekuńczo - Wychowawcza - zmniejszenie o kwotę 8 170 zł,
15. Rodzinny Dom Dziecka nr 2 – zmniejszenie o kwotę 458 zł,
16. Biuro Finansów Oświaty – zwiększenie o kwotę 111 523 zł.

Mienie jednostek budżetowych na dzień 31.12.2012r. w kwocie **2 681 898 281 zł** obejmuje majątek figurujący na stanie:

1. Urzędu Miasta Częstochowy w kwocie **1 324 623 214 zł**, co stanowi 49,39%,
2. Przedszkoli w kwocie **38 524 570 zł**, co stanowi 1,44%,
3. Szkół Podstawowych w kwocie **187 735 181 zł**, co stanowi 7,00%,
4. Gimnazjów w kwocie **28 717 927 zł**, co stanowi 1,07%,
5. Szkół Ponadgimnazjalnych w kwocie **146 446 562 zł**, co stanowi 5,46%,
6. Specjalnych Szkół Podstawowych i Pozostałych Placówek Oświatowych w kwocie **34 986 227 zł**, co stanowi 1,30%,
7. Straży Miejskiej w kwocie **1 175 865 zł**, co stanowi 0,04%,
8. Miejskiego Zarządu Dróg i Transportu w Częstochowie w kwocie **806 989 565 zł**, co stanowi 30,09%,
9. Powiatowego Urzędu Pracy w Częstochowie w kwocie **7 378 025 zł**, co stanowi 0,27%,
10. Miejskiego Ośrodka Pomocy Społecznej w kwocie **74 789 937 zł**, co stanowi 2,79%,
11. Ośrodka Pomocy Osobom z Problemami Alkoholowymi w kwocie **8 221 006 zł**, co stanowi 0,30%,
12. Żłobka Miejskiego w kwocie **1 198 336 zł**, co stanowi 0,04%,
13. Domu Pomocy Społecznej w kwocie **20 526 600 zł**, co stanowi 0,77%,
14. Wielofunkcyjnej Placówki Opiekuńczo-Wychowawczej w kwocie **471 602 zł**, co stanowi 0,02%,
15. Rodzinnego Domu Dziecka nr 2 w kwocie **2 141 zł**, co stanowi 0,01%,
16. Rodzinnego Domu Dziecka nr 3 w kwocie **0 zł**, co stanowi 0%,
17. Rodzinnego Domu Dziecka nr 4 w kwocie **0 zł**, co stanowi 0%,
18. Biura Finansów Oświaty w kwocie **111 523 zł**, co stanowi 0,01%.

Mienie jednostek budżetowych według stanu na dzień 31.12.2012r. przedstawia poniższy wykres:

Wykres nr 2



1.1 Urząd Miasta Częstochowy

Tabela nr 1.1

Lp.	Wyszczególnienie	Wartość netto na dzień 31.12.2011r. (w zł)	Wartość netto na dzień 31.12.2012r. (w zł)	Różnica (kol.4 - kol.3)
1	2	3	4	5
Aktywa trwałe (poz. I + II + III + IV + V)		1 084 164 045	1 162 485 032	78 320 987
I.	Wartości niematerialne i prawne	348 565	5 979 500	5 630 935
II.	Rzeczowe aktywa trwałe (poz. 1+2+3)	945 559 768	1 007 338 584	61 778 816
1.	Środki trwałe (poz. 1.0 – 1.9)	791 102 032	996 723 480	205 621 448
1.0	Grunty	521 957 237	520 673 483	-1 283 754
1.1	Budynki i lokale	176 284 817	267 316 371	91 031 554
1.2	Obiekty inżynierii lądowej i wodnej	88 223 132	190 789 706	102 566 574
1.3	Kotły i maszyny energetyczne	130 407	426 255	295 848
1.4	Maszyny, urządzenia i aparaty ogólnego zastosowania	1 623 407	2 632 482	1 009 075
1.5	Specjalistyczne maszyny, urządzenia i aparaty	74 525	118 261	43 736
1.6	Urządzenia techniczne	1 322 241	12 087 190	10 764 949
1.7	Środki transportu	112 869	50 368	-62 501
1.8	Narzędzia, przyrządy, ruchomości i wyposażenie	1 373 397	2 629 364	1 255 967
1.9	Dzieła sztuki	0	0	0
2.	Inwestycje rozpoczęte (środki trwałe w budowie)	154 457 736	10 615 104	-143 842 632
3.	Środki przekazane na poczet inwestycji	0	0	0
III.	Należności długoterminowe	744 904	3 310 912	2 566 008
IV.	Długoterminowe aktywa finansowe (udziały i akcje)	137 510 808	145 856 036	8 345 228
V.	Wartość mienia zlikwidowanych jednostek	0	0	0
Aktywa obrotowe, w tym:		153 939 654	162 138 182	8 198 528
1.	Zapasy	557 169	718 433	161 264
2.	Należności krótkoterminowe	152 146 018	159 916 576	7 770 558
3.	Środki pieniężne	1 191 104	1 403 209	212 105
4.	Krótkoterminowe papiery wartościowe	0	0	0
5.	Rozliczenia międzyokresowe	45 363	99 964	54 601
Ogółem (aktywa trwałe + aktywa obrotowe)		1 238 103 699 *	1 324 623 214	86 519 515

* - Różnica (w stosunku do poprzedniej Informacji) w wartości netto wynika z korekty dokonanej po przeprowadzeniu badania bilansu przez biegłego rewidenta

Zmiany w stanie mienia figurującego w ewidencji Urzędu Miasta w poszczególnych grupach rodzajowych nastąpiły jak niżej:

I. "Grunty" - zmniejszenie wartości nastąpiło m.in w wyniku:

- 1) sprzedaży gruntów osobom fizycznym i prawnym na podstawie sporządzonych aktów notarialnych,
- 2) sprzedaży gruntów pod lokalami w budynkach komunalnych,
- 3) oddania gruntów w użytkowanie wieczyste pod lokalami w budynkach komunalnych,
- 4) przekazania majątku w trwały zarząd m.in. do MZDiT, Cmentarza Komunalnego, MOSiR, Bursy Miejskiej, Zespołów Szkolno-Przedszkolnych.

II. "Budynki i lokale" - zwiększenie wartości nastąpiło m.in. z powodu:

- 1) przyjęcia środków trwałych w wyniku rozliczonych inwestycji np. Hala sportowa przy ul. Żużlowej, Filharmonia Częstochowska, Nowoczesny System Transportu Zbiorowego w Częstochowie,
- 2) wygaszenia trwałego zarządu ustanowionego na rzecz MOSiR w Częstochowie.

III. "Obiekty inżynierii lądowej i wodnej" - zwiększenie wartości nastąpiło m.in. na podstawie:

- 1) przyjęcia środków trwałych w wyniku rozliczonych inwestycji np. Hala sportowa przy ul. Żużlowej, Filharmonia Częstochowska, Nowoczesny System Transportu Zbiorowego w Częstochowie,
- 2) wygaszenia trwałego zarządu ustanowionego na rzecz MOSiR w Częstochowie.

IV. "Kotły i maszyny energetyczne" – wzrost wartości nastąpił na skutek:

- 1) wygaszenia trwałego zarządu ustanowionego na rzecz MOSiR w Częstochowie,
- 2) przyjęcia środków trwałych z rozliczonych nakładów inwestycyjnych.

V. "Maszyny, urządzenia i aparaty ogólnego zastosowania" - wzrost wartości nastąpił m.in. w wyniku:

- 1) przyjęcia środków trwałych z rozliczonych inwestycji,
- 2) wygaszenia trwałego zarządu ustanowionego na rzecz MOSiR w Częstochowie.

VI. "Specjalistyczne maszyny, urządzenia i aparaty" - zwiększenie wartości nastąpiło w wyniku przyjęcia środków trwałych z rozliczonych nakładów inwestycyjnych.

VII. "Urządzenia techniczne" - zwiększenie wartości nastąpiło m.in. w wyniku:

- 1) przyjęcia środków trwałych z rozliczonych inwestycji,
- 2) wygaszenia trwałego zarządu ustanowionego na rzecz MOSiR w Częstochowie.

VIII. "Środki transportu" - zmniejszenie wartości środków trwałych nastąpiło w wyniku dokonanych odpisów amortyzacyjnych.

IX. "Narzędzia, przyrządy, ruchomości i wyposażenie" - zwiększenie wartości nastąpiło m.in. wskutek:

- 1) przyjęcia środków trwałych w wyniku rozliczonych inwestycji,
- 2) wygaszenia trwałego zarządu ustanowionego na rzecz MOSiR w Częstochowie.

X. "Wartości niematerialne i prawne" - zwiększenie wartości nastąpiło w związku z przyjęciem wartości niematerialnych i prawnych w wyniku rozliczonych inwestycji.

XI. „Inwestycje rozpoczęte (środki trwałe w budowie)” - zmniejszenie wartości wynika z rozliczenia poniesionych nakładów inwestycyjnych na środki trwałe przyjęte do ewidencji księgowej Urzędu Miasta.

XII. „Należności długoterminowe” - wzrost wartości wynika w szczególności z wydania decyzji o przekształceniu prawa użytkowania wieczystego w prawo własności oraz z tytułu zwaloryzowanego odszkodowania za wyłączonej nieruchomości, w których termin płatności przypada na przyszłe lata.

XIII. „Długoterminowe aktywa finansowe (udziały i akcje)” - zwiększenie ilości udziałów Gminy w Miejskim Przedsiębiorstwie Komunikacyjnym oraz Agencji Rozwoju Regionalnego miał znaczący wpływ na zwiększenie wartości posiadanych udziałów i akcji.

XIV. „Rozliczenia międzyokresowe” - dotyczą kosztów poniesionych w 2012 r., które zostaną rozliczone w następnym okresie sprawozdawczym.

Wykaz inwestycji zakończonych przez Urząd Miasta w okresie od 01.01.2012r. do dnia 31.12.2012r.

Lp.	Nazwa zadania inwestycyjnego	Wielkość poniesionych nakładów (w zł)
1.	Aranżacja wewnątrz z wyposażeniem i umeblowaniem budynku Filharmonii	1 193 030
2.	Budowa boiska przy Szkole Podstawowej nr 31	903 918
3.	Budowa budynków mieszkalnych wielorodzinnych przy ul. Bardowskiego	8 407 844
4.	Budowa kolektora sanitarnego A na odcinku od ulicy Ludowej do skrzyżowania ulic Narcyzowej i św. Brata Alberta	2 048 888
5.	Budowa monitoringu wizyjnego dla miasta Częstochowy „Bezpieczny Region”	97 000
6.	Budowa nowoczesnego systemu transportu zbiorowego w Częstochowie- rozbudowa infrastruktury tramwajowej, drogowej i pasażerskiej dla obsługi osiedli: Wrzosowiak, Raków i Błeszno	84 371 744
7.	Budowa systemu alarmowania miasta	21 500
8.	Cyfrowa Szkoła	24 065
9.	E-usługi dla mieszkańców Częstochowy	5 868 019
10.	Hala sportowa wielofunkcyjna przy ul. Żużlowej w Częstochowie	72 042 929
11.	Inkubator Społecznej Przedsiębiorczości Województwa Śląskiego	3 560
12.	Kanał sanitarny w rejonie ulicy Warownej w Częstochowie	100 089
13.	Kanał sanitarny w rejonie ulicy Bursztynowej w Częstochowie	41 794
14.	Kanał sanitarny w ulicy Moniuszki w Częstochowie	7 755
15.	Kanał sanitarny w ulicy Szpakowej w Częstochowie	9 238
16.	Kanał sanitarny w ulicy bocznej od ul. Klonowicza w Częstochowie	27 228
17.	Modernizacja budynku przy ulicy św. Augustyna 32	356 400
18.	Modernizacja dwóch budynków przy ul. Żareckiej 42A i 42C	2 189 828
19.	Modernizacja placów zabaw w Częstochowie	151 842
20.	Nabycie nieruchomości w trybie zamian	1 507 552
21.	Place rekreacyjne dla seniorów	240 360
22.	Przebudowa i adaptacja pomieszczeń dla potrzeb kancelarii Urzędu	17 860

Lp.	Nazwa zadania inwestycyjnego	Wielkość poniesionych nakładów (w zł)
23.	Rozbudowa i remont budynku Filharmonii Częstochowskiej	38 261 743
24.	Rozbudowa monitoringu na Stadionie Miejskim „Arena Częstochowa”	981 311
25.	Termomodernizacja Zespołu Szkół Technicznych i Ogólnokształcących im. S. Żeromskiego	986 974
26.	Wykup gruntów pod inwestycje drogowe	339 506
27.	Wyposażenie hali sportowej wielofunkcyjnej przy ul. Żużlowej – umeblowanie, sprzęt biurowy i informatyczny	2 658 382
28.	Zakup dwóch defibrylatorów	9 990
29.	Zakup elektronicznego urządzenia do liczenia głosów	16 390
30.	Zakup i montaż centrali telefonicznej dla Biura Finansów Oświaty	9 840
31.	Zakup i montaż klimatyzatora dla Biura Finansów Oświaty	11 316
32.	Zakup i montaż pługu odśnieżnego do samochodu pożarniczego użytkowanego przez OSP Kawodrza Górna	11 193
33.	Zakup i montaż UPS dla Biura Finansów Oświaty	29 495
34.	Zakup i wymiana sprzętu komputerowego dla potrzeb Urzędu Miasta Częstochowy	218 009
35.	Zakup kserokopiarki dla Biura Finansów Oświaty	14 366
36.	Zakup oprogramowania systemowego, narzędziowego, graficznego i pakietów biurowych	33 456
37.	Zakup pieca ceramicznego dla Środowiskowego Domu Samopomocy przy ul. Lakowej 101	9 500
38.	Zakup schodolazów do budynku USC i wózka inwalidzkiego	31 180
39.	Zakup serwerów i oprogramowania dla Biura Finansów Oświaty	31 058
40.	Zakup sprzętu specjalistycznego do działań ratowniczo-gaśniczych dla częstochowskich jednostek OSP	10 000
41.	Zakup SQL dla Biura Finansów Oświaty	27 183
42.	Zaopatrzenie szkół w ciepłą wodę.	203 205
RAZEM		223 526 540

1.2 Przedszkola

Tabela nr 1.2

Lp.	Wyszczególnienie	Wartość netto na dzień 31.12.2011r. (w zł)	Wartość netto na dzień 31.12.2012r. (w zł)	Różnica (kol.4 - kol.3)
1	2	3	4	5
Aktywa trwałe (poz. I + II + III + IV + V)		37 959 575	37 336 783	-622 792
I.	Wartości niematerialne i prawne	0	0	0
II.	Rzeczowe aktywa trwałe (poz. 1+2+3)	37 959 575	37 336 783	-622 792
1.	Środki trwałe (poz. 1.0 – 1.9)	37 959 575	37 336 783	-622 792
1.0	Grunty	13 929 613	13 925 247	-4 366
1.1	Budynki i lokale	22 745 830	22 136 190	-609 640
1.2	Obiekty inżynierii lądowej i wodnej	917 373	869 798	-47 575
1.3	Kotły i maszyny energetyczne	101 378	181 981	80 603
1.4	Maszyny, urządzenia i aparaty ogólnego zastosowania	26 092	19 887	-6 205
1.5	Specjalistyczne maszyny, urządzenia i aparaty	40 545	30 581	-9 964
1.6	Urządzenia techniczne	69 422	54 434	-14 988
1.7	Środki transportu	0	0	0
1.8	Narzędzia, przyrządy, ruchomości i wyposażenie	129 322	118 665	-10 657
1.9	Dziela sztuki	0	0	0
2.	Inwestycje rozpoczęte (środki trwałe w budowie)	0	0	0
3.	Środki przekazane na poczet inwestycji	0	0	0
III.	Należności długoterminowe	0	0	0
IV.	Długoterminowe aktywa finansowe (udziały i akcje)	0	0	0
V.	Wartość mienia zlikwidowanych jednostek	0	0	0
Aktywa obrotowe, w tym:		1 046 058	1 187 787	141 729
1.	Zapasy	264 665	305 802	41 137
2.	Należności krótkoterminowe	605 218	683 857	78 639
3.	Środki pieniężne	176 175	198 128	21 953
4.	Krótkoterminowe papiery wartościowe	0	0	0
5.	Rozliczenia międzyokresowe	0	0	0
Ogółem (aktywa trwałe + aktywa obrotowe)		39 005 633 *	38 524 570	-481 063

* - dane w kolumnie 3 zostały skorygowane zgodnie z bilansem za 2011 rok

1.3 Szkoły Podstawowe

Tabela nr 1.3

Lp.	Wyszczególnienie	Wartość netto na dzień 31.12.2011r. (w zł)	Wartość netto na dzień 31.12.2012r. (w zł)	Różnica (kol.4 - kol.3)
1	2	3	4	5
Aktywa trwałe (poz. I + II + III + IV + V)		188 302 693	185 136 529	-3 166 164
I.	Wartości niematerialne i prawne	1 790	2 062	272
II.	Rzeczowe aktywa trwałe (poz. 1+2+3)	188 258 426	185 110 213	-3 148 213
1.	Środki trwałe (poz. 1.0 – 1.9)	188 258 426	185 110 213	-3 148 213
1.0	Grunty	46 595 809	46 595 809	0
1.1	Budynki i lokale	130 674 444	127 271 204	- 3 403 240
1.2	Obiekty inżynierii lądowej i wodnej	9 986 648	10 152 936	166 288
1.3	Kotły i maszyny energetyczne	77 077	169 377	92 300
1.4	Maszyny, urządzenia i aparaty ogólnego zastosowania	87 707	114 996	27 289
1.5	Specjalistyczne maszyny, urządzenia i aparaty	35 686	67 046	31 360
1.6	Urządzenia techniczne	299 190	276 151	-23 039
1.7	Środki transportu	10 415	8 322	-2 093
1.8	Narzędzia, przyrządy, ruchomości i wyposażenie	491 450	454 372	-37 078
1.9	Dzieła sztuki	0	0	0
2.	Inwestycje rozpoczęte (środki trwałe w budowie)	0	0	0
3.	Środki przekazane na poczet inwestycji	0	0	0
III.	Należności długoterminowe	42 477	24 254	-18 223
IV.	Długoterminowe aktywa finansowe (udziały i akcje)	0	0	0
V.	Wartość mienia zlikwidowanych jednostek	0	0	0
Aktywa obrotowe, w tym:		2 613 650	2 598 652	-14 998
1.	Zapasy	68 334	71 560	3 226
2.	Należności krótkoterminowe	1 936 729	1 840 549	-96 180
3.	Środki pieniężne	608 587	685 758	77 171
4.	Krótkoterminowe papiery wartościowe	0	0	0
5.	Rozliczenia międzyokresowe	0	785	785
Ogółem (aktywa trwałe + aktywa obrotowe)		190 916 343 *	187 735 181	-3 181 162

* - dane w kolumnie 3 zostały skorygowane zgodnie z bilansem za 2011 rok

1.4 Gimnazja

Tabela nr 1.4

Lp.	Wyszczególnienie	Wartość netto na dzień 31.12.2011r. (w zł)	Wartość netto na dzień 31.12.2012r. (w zł)	Różnica (kol.4 - kol.3)
1	2	3	4	5
Aktywa trwałe (poz. I + II + III + IV + V)		28 234 229	27 602 996	-631 233
I.	Wartości niematerialne i prawne	0	13 321	13 321
II.	Rzeczowe aktywa trwałe (poz. 1+2+3)	28 203 675	27 553 672	-650 003
1.	Środki trwałe (poz. 1.0 – 1.9)	28 203 675	27 553 672	-650 003
1.0	Grunty	5 918 560	5 918 560	0
1.1	Budynki i lokale	21 382 635	20 779 394	-603 241
1.2	Obiekty inżynierii lądowej i wodnej	712 566	688 872	-23 694
1.3	Kotły i maszyny energetyczne	0	0	0
1.4	Maszyny, urządzenia i aparaty ogólnego zastosowania	6 935	17 393	10 458
1.5	Specjalistyczne maszyny, urządzenia i aparaty	0	0	0
1.6	Urządzenia techniczne	89 148	57 724	-31 424
1.7	Środki transportu	0	0	0
1.8	Narzędzia, przyrządy, ruchomości i wyposażenie	24 631	22 529	-2 102
1.9	Dzieła sztuki	69 200	69 200	0
2.	Inwestycje rozpoczęte (środki trwałe w budowie)	0	0	0
3.	Środki przekazane na poczet inwestycji	0	0	0
III.	Należności długoterminowe	30 554	36 003	5 449
IV.	Długoterminowe aktywa finansowe (udziały i akcje)	0	0	0
V.	Wartość mienia zlikwidowanych jednostek	0	0	0
Aktywa obrotowe, w tym:		896 069	1 114 931	218 862
1.	Zapasy	20 744	10 254	-10 490
2.	Należności krótkoterminowe	556 856	471 450	-85 406
3.	Środki pieniężne	318 397	359 935	41 538
4.	Krótkoterminowe papiery wartościowe	0	0	0
5.	Rozliczenia międzyokresowe	72	273 292	273 220
Ogółem (aktywa trwałe + aktywa obrotowe)		29 130 298 *	28 717 927	-412 371

* - dane w kolumnie 3 zostały skorygowane zgodnie z bilansem za 2011 rok

1.5 Szkoły Ponadgimnazjalne

Tabela nr 1.5

Lp.	Wyszczególnienie	Wartość netto na dzień 31.12.2011r. (w zł)	Wartość netto na dzień 31.12.2012r. (w zł)	Różnica (kol.4 - kol.3)
1	2	3	4	5
Aktywa trwałe (poz. I + II + III + IV + V)		156 018 334	144 117 037	-11 901 297
I.	Wartości niematerialne i prawne	0	0	0
II.	Rzeczowe aktywa trwałe (poz. 1+2+3)	156 018 334	144 117 037	-11 901 297
1.	Środki trwałe (poz. 1.0 – 1.9)	156 018 334	144 117 037	-11 901 297
1.0	Grunty	39 800 225	36 935 955	-2 864 270
1.1	Budynki i lokale	111 172 875	102 326 997	-8 845 878
1.2	Obiekty inżynierii lądowej i wodnej	4 443 560	4 278 425	-165 135
1.3	Kotły i maszyny energetyczne	92 730	230 854	138 124
1.4	Maszyny, urządzenia i aparaty ogólnego zastosowania	263 690	157 336	-106 354
1.5	Specjalistyczne maszyny, urządzenia i aparaty	17 636	11 256	-6 380
1.6	Urządzenia techniczne	90 551	87 918	-2 633
1.7	Środki transportu	44 167	26 064	-18 103
1.8	Narzędzia, przyrządy, ruchomości i wyposażenie	92 900	62 232	-30 668
1.9	Dzieła sztuki	0	0	0
2.	Inwestycje rozpoczęte (środki trwałe w budowie)	0	0	0
3.	Środki przekazane na poczet inwestycji	0	0	0
III.	Należności długoterminowe	0	0	0
IV.	Długoterminowe aktywa finansowe (udziały i akcje)	0	0	0
V.	Wartość mienia zlikwidowanych jednostek	0	0	0
Aktywa obrotowe, w tym:		1 664 294	2 329 525	665 231
1.	Zapasy	62 589	42 616	-19 973
2.	Należności krótkoterminowe	1 221 504	1 242 846	21 342
3.	Środki pieniężne	378 787	420 385	41 598
4.	Krótkoterminowe papiery wartościowe	0	0	0
5.	Rozliczenia międzyokresowe	1 414	623 678	622 264
Ogółem (aktywa trwałe + aktywa obrotowe)		157 682 628 *	146 446 562	-11 236 066

* - dane w kolumnie 3 zostały skorygowane zgodnie z bilansem za 2011 rok

1.6 Specjalne Szkoły Podstawowe i Pozostałe Placówki Oświatowe

Tabela nr 1.6

Lp.	Wyszczególnienie	Wartość netto na dzień 31.12.2011r. (w zł)	Wartość netto na dzień 31.12.2012r. (w zł)	Różnica (kol.4 - kol.3)
1	2	3	4	5
Aktywa trwałe (poz. I + II + III + IV + V)		25 990 977	34 203 821	8 212 844
I.	Wartości niematerialne i prawne	0	0	0
II.	Rzeczowe aktywa trwałe (poz. 1+2+3)	25 978 054	34 203 821	8 225 767
1.	Środki trwałe (poz. 1.0 – 1.9)	25 978 054	34 203 821	8 225 767
1.0	Grunty	2 963 050	4 983 073	2 020 023
1.1	Budynki i lokale	22 384 967	28 530 865	6 145 898
1.2	Obiekty inżynierii lądowej i wodnej	123 494	158 647	35 153
1.3	Kotły i maszyny energetyczne	0	0	0
1.4	Maszyny, urządzenia i aparaty ogólnego zastosowania	3 522	6 907	3 385
1.5	Specjalistyczne maszyny, urządzenia i aparaty	67 007	85 359	18 352
1.6	Urządzenia techniczne	76 905	69 051	-7 854
1.7	Środki transportu	0	6 641	6 641
1.8	Narzędzia, przyrządy, ruchomości i wyposażenie	359 109	363 278	4 169
1.9	Dzieła sztuki	0	0	0
2.	Inwestycje rozpoczęte (środki trwałe w budowie)	0	0	0
3.	Środki przekazane na poczet inwestycji	0	0	0
III.	Należności długoterminowe	12 923	0	-12 923
IV.	Długoterminowe aktywa finansowe (udziały i akcje)	0	0	0
V.	Wartość mienia zlikwidowanych jednostek	0	0	0
Aktywa obrotowe, w tym:		707 474	782 406	74 932
1.	Zapasy	7 889	22 164	14 275
2.	Należności krótkoterminowe	591 253	578 029	-13 224
3.	Środki pieniężne	108 332	182 213	73 881
4.	Krótkoterminowe papiery wartościowe	0	0	0
5.	Rozliczenia międzyokresowe	0	0	0
Ogółem (aktywa trwałe + aktywa obrotowe)		26 698 451 *	34 986 227	8 287 776

* - dane w kolumnie 3 zostały skorygowane zgodnie z bilansem za 2011 rok

Wartość majątku netto we wszystkich jednostkach i placówkach oświatowych (tabela od nr 1.2 – 1.6) na dzień 31.12.2011r. wyniosła **443 433 353 zł**, natomiast na dzień 31.12.2012r. wynosi **436 410 467 zł**, co stanowi zmniejszenie o kwotę **7 022 886 zł**.

W poszczególnych grupach jednostek i placówek oświatowych zmiany w stanie majątku netto w porównaniu do poprzedniego opracowania przedstawiono poniżej:

1. Przedszkola – zmniejszenie o kwotę 481 063 zł,
2. Szkoły Podstawowe – zmniejszenie o kwotę 3 181 162 zł,
3. Gimnazja – zmniejszenie o kwotę 412 371 zł,
4. Szkoły Ponadgimnazjalne – zmniejszenie o kwotę 11 236 066 zł,
5. Specjalne Szkoły Podstawowe i Pozostałe Placówki Oświatowe – zwiększenie o kwotę 8 287 776 zł.

Zmniejszenie majątku wynika głównie z wygaszenia decyzji o trwałym zarządzie, jak również z odpisów amortyzacyjnych.

Przyczyną wzrostu wartości majątku w jednostkach i placówkach oświatowych były modernizacje, termomodernizacje, ulepszenia budynków, nabycia nowych środków trwałych oraz oszacowanie dotychczasowych (gruntów, budynków oraz budowli) według aktualnych cen rynkowych przez rzeczoznawców majątkowych.

1.7 Straż Miejska

Tabela nr 1.7

Lp.	Wyszczególnienie	Wartość netto na dzień 31.12.2011r. (w zł)	Wartość netto na dzień 31.12.2012r. (w zł)	Różnica (kol.4 - kol.3)
1	2	3	4	5
Aktywa trwałe (poz. I + II + III + IV + V)		1 103 801	1 050 774	-53 027
I.	Wartości niematerialne i prawne	0	0	0
II.	Rzeczowe aktywa trwałe (poz. 1+2+3)	1 103 801	1 050 774	- 53 027
1.	Środki trwałe (poz. 1.0 – 1.9)	1 103 801	1 050 774	- 53 027
1.0	Grunty	210 700	210 700	0
1.1	Budynki i lokale	801 468	773 671	-27 797
1.2	Obiekty inżynierii lądowej i wodnej	0	0	0
1.3	Kotły i maszyny energetyczne	53 328	45 680	-7 648
1.4	Maszyny, urządzenia i aparaty ogólnego zastosowania	12 219	746	-11 473
1.5	Specjalistyczne maszyny, urządzenia i aparaty	0	0	0
1.6	Urządzenia techniczne	26 086	19 977	-6 109
1.7	Środki transportu	0	0	0
1.8	Narzędzia, przyrządy, ruchomości i wyposażenie	0	0	0
1.9	Dzieła sztuki	0	0	0
2.	Inwestycje rozpoczęte (środki trwałe w budowie)	0	0	0
3.	Środki przekazane na poczet inwestycji	0	0	0
III.	Należności długoterminowe	0	0	0
IV.	Długoterminowe aktywa finansowe (udziały i akcje)	0	0	0
V.	Wartość mienia zlikwidowanych jednostek	0	0	0
Aktywa obrotowe, w tym:		115 145	125 091	9 946
1.	Zapasy	14 737	28 930	14 193
2.	Należności krótkoterminowe	70 766	47 953	-22 813
3.	Środki pieniężne	29 642	48 208	18 566
4.	Krótkoterminowe papiery wartościowe	0	0	0
5.	Rozliczenia międzyokresowe	0	0	0
Ogółem (aktywa trwałe + aktywa obrotowe)		1 218 946	1 175 865	-43 081

Wartość majątku trwałego uległa zmniejszeniu na skutek naliczenia umorzenia składników majątkowych.

1.8 Miejski Zarząd Dróg i Transportu w Częstochowie

Tabela nr 1.8

Lp.	Wyszczególnienie	Wartość netto na dzień 31.12.2011r. (w zł)	Wartość netto na dzień 31.12.2012r. (w zł)	Różnica (kol.4 - kol.3)
1	2	3	4	5
Aktywa trwałe (poz. I + II + III + IV + V)		709 747 821	805 589 553	95 841 732
I.	Wartości niematerialne i prawne	310 791	170 558	-140 233
II.	Rzeczowe aktywa trwałe (poz.1+2+3)	709 437 030	805 418 995	95 981 965
1.	Środki trwałe (poz. 1.0 – 1.9)	662 792 105	731 875 813	69 083 708
1.0	Grunty	278 514 511	328 780 562	50 266 051
1.1	Budynki i lokale	1 307 449	1 194 091	-113 358
1.2	Obiekty inżynierii lądowej i wodnej	382 300 677	399 101 338	16 800 661
1.3	Kotły i maszyny energetyczne	0	0	0
1.4	Maszyny, urządzenia i aparaty ogólnego zastosowania	210 897	408 754	197 857
1.5	Specjalistyczne maszyny, urządzenia i aparaty	16 870	14 592	-2 278
1.6	Urządzenia techniczne	46 104	1 871 573	1 825 469
1.7	Środki transportu	213 399	364 353	150 954
1.8	Narzędzia, przyrządy, ruchomości i wyposażenie	182 198	140 550	-41 648
1.9	Dzieła sztuki	0	0	0
2.	Inwestycje rozpoczęte (środki trwałe w budowie)	46 644 925	73 543 182	26 898 257
3.	Środki przekazane na poczet inwestycji	0	0	0
III.	Należności długoterminowe	0	0	0
IV.	Długoterminowe aktywa finansowe (udziały i akcje)	0	0	0
V.	Wartość mienia zlikwidowanych jednostek	0	0	0
Aktywa obrotowe, w tym:		1 775 080	1 400 012	-375 068
1.	Zapasy	49 938	53 935	3 997
2.	Należności krótkoterminowe	1 472 287	638 611	-833 676
3.	Środki pieniężne	251 866	701 893	450 027
4.	Krótkoterminowe papiery wartościowe	0	0	0
5.	Rozliczenia międzyokresowe	989	5 573	4 584
Ogółem (aktywa trwałe + aktywa obrotowe)		711 522 901*	806 989 565	95 466 664

*- dane w kolumnie 3 zostały skorygowane zgodnie z bilansem za 2011 rok.

Przyczyną wzrostu majątku trwałego było w szczególności przekazanie w trwałe zarząd nieruchomości gruntowych jak również przyjęcie środków trwałych z inwestycji.

Wykaz inwestycji zakończonych przez Miejski Zarząd Dróg i Transportu w Częstochowie w okresie od 01.01.2012r. do dnia 31.12.2012r. przedstawia tabela poniżej:

Lp.	Nazwa zadania inwestycyjnego	Wartość nakładów inwestycyjnych (w zł)
1.	Budowa I etapu ulicy Skrzyneckiego do ulicy Łódzkiej	161 767
2.	Budowa kanału w ulicy Wręczyckiej	568 691
3.	Budowa oświetlenia drogowego ulic Ossolińskiego, Grochowiaka, Parandowskiego i Malewskiej	6 851
4.	Budowa oświetlenia drogowego ulic Rząsawskiej i Wypoczynku	159 640
5.	Budowa oświetlenia drogowego ulicy Ostrowskiej	67 892
6.	Budowa oświetlenia drogowego ulicy Hektarowej	19 244
7.	Budowa oświetlenia drogowego ulicy Kaliskiej	24 019
8.	Budowa oświetlenia drogowego ulicy Pionierów	49 199
9.	Budowa oświetlenia drogowego ulicy Rząsawskiej i Wypoczynku	124 024
10.	Budowa oświetlenia drogowego ulicy Zaciszańskiej	94 365
11.	Budowa parkingów przy ulicy Księżycowej w Częstochowie	75 378
12.	Budowa przyczółków betonowych na istniejących wylotach Rzeki Kucelinki, Stradomki, Konopki wraz z montażem klap zwrotnych	65 389
13.	Inteligentne systemy transportu – poprawa płynności ruchu	49 815
14.	Modernizacja systemu do obsługi strefy parkowania i windykacji	25 000
15.	Odwodnienie dzielnicy Wyczerpy	2 392 316
16.	Oświetlenie odcinka Rondo Mickiewicza do wiaduktu nad torami kolejowymi w ciągu Alei Niepodległości	5 655
17.	Połączenie DK-1 z północną częścią miasta Częstochowy – węzeł DK-1 z ul. Makuszyńskiego – zwiększenia wartości zadania ukończonego w 2011 roku o obowiązkowy Audyt wykonany w 2012 roku	6 027
18.	Przebudowa chodnika w ulicy Śląskiej – odcinek od ulicy Szymanowskiego do ulicy Waszyngtona	290 062
19.	Przebudowa chodnika w ulicy Waszyngtona i ulicy Tuwima	113 868
20.	Przebudowa jezdni wschodniej DK-1 na odcinku od granic miasta do ulicy Bugajskiej	3 785 252
21.	Przebudowa kładki dla pieszych w ciągu ulicy Wały Dwernickiego nad Aleją Jana Pawła II	2 129 399
22.	Przebudowa parkingów przy ulicy Rolniczej	110 825
23.	Przebudowa Placu Rady Europy	237 657

Lp.	Nazwa zadania inwestycyjnego	Wartość nakładów inwestycyjnych (w zł)
24.	Przebudowa ulicy Bór na odcinku od przejazdu PKP do ulicy Wypalanki	1 824 046
25.	Przebudowa ulicy Głównej i Przejazdowej na odcinku od ulicy Trawowej do Tatrzańskiej	1 048 015
26.	Przebudowa ulicy Kisielewskiego oraz ulicy Ludowej w kierunku granicy miasta	2 267 892
27.	Przebudowa ulicy Polskiego Czerwonego Krzyża na odcinku od Alei Armii Krajowej do ulicy Borelowskiego	507 192
28.	Przebudowa ulicy Pułaskiego od ulicy Kopernika do ulicy św. Augustyna wraz z łącznicami do Alei Bohaterów Monte Cassino	573 201
29.	Przebudowa ulicy Równoległej na odcinku od DK-1 do Alei Niepodległości	496 731
30.	Przebudowa ulicy Sabinowskiej na odcinku od ulicy Bema do ulicy Gerwazego	647 936
31.	Przebudowa ulicy Zarankiewicza	327 473
32.	Przebudowa wiaduktu nad PKP w Alei Niepodległości w Częstochowie	18 493 848
33.	Zakup liczarki do bilonu	9 286
34.	Zakup parkomatów dla strefy płatnego parkowania	1 779 715
35.	Zakup samochodów	199 200
36.	Zakup statycznej wagi samochodowej	30 750
37.	Zakup sprzętu komputerowego wraz z oprogramowaniem	129 800
38.	Zakup urządzeń przenośnych do kontroli nieopłaconych czasów postoju w strefie płatnego parkowania	196 800
39.	Zakup urządzeń wielofunkcyjnych na potrzeby MZDiT	51 291
40.	Zakup wraz z montażem urządzeń klimatyzacyjnych	14 317
41.	Zakup, montaż nowych wiat przystankowych	145 214
Razem		39 305 042

1.9 Powiatowy Urząd Pracy w Częstochowie

Tabela nr 1.9

Lp.	Wyszczególnienie	Wartość netto na dzień 31.12.2011r. (w zł)	Wartość netto na dzień 31.12.2012r. (w zł)	Różnica (kol.4 - kol.3)
1	2	3	4	5
Aktywa trwałe (poz. I + II + III + IV + V)		7 643 302	7 378 025	-265 277
I.	Wartości niematerialne i prawne	66 299	176 028	109 729
II.	Rzeczowe aktywa trwałe (poz.1+2+3)	7 577 003	7 201 997	-375 006
1.	Środki trwałe (poz. 1.0 –1.9)	7 577 003	7 201 997	-375 006
1.0	Grunty	1 092 349	1 092 349	0
1.1	Budynki i lokale	5 152 480	5 007 572	-144 908
1.2	Obiekty inżynierii lądowej i wodnej	41 597	37 619	-3 978
1.3	Kotły i maszyny energetyczne	5 982	1 329	-4 653
1.4	Maszyny, urządzenia i aparaty ogólnego zastosowania	1 009 747	852 824	-156 923
1.5	Specjalistyczne maszyny, urządzenia i aparaty	0	0	0
1.6	Urządzenia techniczne	199 354	183 418	-15 936
1.7	Środki transportu	0	0	0
1.8	Narzędzia, przyrządy, ruchomości i wyposażenie	75 494	26 886	-48 608
1.9	Dziela sztuki	0	0	0
2.	Inwestycje rozpoczęte (środki trwałe w budowie)	0	0	0
3.	Środki przekazane na poczet inwestycji	0	0	0
III.	Należności długoterminowe	0	0	0
IV.	Długoterminowe aktywa finansowe (udziały i akcje)	0	0	0
V.	Wartość mienia zlikwidowanych jednostek	0	0	0
Aktywa obrotowe, w tym:		0	0	0
1.	Zapasy	0	0	0
2.	Należności krótkoterminowe	0	0	0
3.	Środki pieniężne	0	0	0
4.	Krótkoterminowe papiery wartościowe	0	0	0
5.	Rozliczenia międzyokresowe	0	0	0
Ogółem (aktywa trwałe + aktywa obrotowe)		7 643 302	7 378 025	-265 277

Przyczyną zmniejszenia majątku trwałego było naliczenie rocznej amortyzacji.

1.10 Miejski Ośrodek Pomocy Społecznej w Częstochowie

Tabela nr 1.10

Lp.	Wyszczególnienie	Wartość netto na dzień 31.12.2011r. (w zł)	Wartość netto na dzień 31.12.2012r. (w zł)	Różnica (kol.4 - kol.3)
1	2	3	4	5
Aktywa trwałe (poz. I + II + III + IV + V)		9 289 718	9 129 502	-160 216
I.	Wartości niematerialne i prawne	1 181	0	-1 181
II.	Rzeczowe aktywa trwałe (poz.1+2+3)	9 197 070	8 945 812	-251 258
1.	Środki trwałe (poz. 1.0 – 1.9)	9 197 070	8 945 812	-251 258
1.0	Grunty	1 714 055	1 714 055	0
1.1	Budynki i lokale	7 068 128	6 843 103	-225 025
1.2	Obiekty inżynierii lądowej i wodnej	113 838	108 040	-5 798
1.3	Kotły i maszyny energetyczne	0	0	0
1.4	Maszyny, urządzenia i aparaty ogólnego zastosowania	97 370	64 275	-33 095
1.5	Specjalistyczne maszyny, urządzenia i aparaty	0	0	0
1.6	Urządzenia techniczne	74 606	71 078	-3 528
1.7	Środki transportu	65 880	100 440	34 560
1.8	Narzędzia, przyrządy, ruchomości i wyposażenie	63 193	44 821	-18 372
1.9	Dzieła sztuki	0	0	0
2.	Inwestycje rozpoczęte (środki trwałe w budowie)	0	0	0
3.	Środki przekazane na poczet inwestycji	0	0	0
III.	Należności długoterminowe	91 467	183 690	92 223
IV.	Długoterminowe aktywa finansowe (udziały i akcje)	0	0	0
V.	Wartość mienia zlikwidowanych jednostek	0	0	0
Aktywa obrotowe, w tym:		53 629 907	65 660 435	12 030 528
1.	Zapasy	21 037	35 801	14 764
2.	Należności krótkoterminowe	53 597 823	65 569 370	11 971 547
3.	Środki pieniężne	11 047	55 264	44 217
4.	Krótkoterminowe papiery wartościowe	0	0	0
5.	Rozliczenia międzyokresowe	0	0	0
Ogółem (aktywa trwałe + aktywa obrotowe)		62 919 625	74 789 937	11 870 312

Przyczyną zmniejszenia rzeczowych aktywów trwałych była naliczona amortyzacja w wykazanym okresie sprawozdawczym. Zwiększenie w aktywach obrotowych spowodowane jest m. in. nienależnie pobranymi świadczeniami pieniężnymi.

1.11 Ośrodek Pomocy Osobom z Problemami Alkoholowymi

Tabela nr 1.11

Lp.	Wyszczególnienie	Wartość netto na dzień 31.12.2011r. (w zł)	Wartość netto na dzień 31.12.2012r. (w zł)	Różnica (kol.4 - kol.3)
1	2	3	4	5
Aktywa trwałe (poz. I + II + III + IV + V)		923 544	900 147	-23 397
I.	Wartości niematerialne i prawne	0	0	0
II.	Rzeczowe aktywa trwałe (poz. 1+2+3)	923 434	900 037	-23 397
1.	Środki trwałe (poz. 1.0 – 1.9)	923 434	900 037	-23 397
1.0	Grunty	223 000	223 000	0
1.1	Budynki i lokale	686 427	661 984	-24 443
1.2	Obiekty inżynierii lądowej i wodnej	0	0	0
1.3	Kotły i maszyny energetyczne	0	0	0
1.4	Maszyny, urządzenia i aparaty ogólnego zastosowania	14 007	15 053	1 046
1.5	Specjalistyczne maszyny, urządzenia i aparaty	0	0	0
1.6	Urządzenia techniczne	0	0	0
1.7	Środki transportu	0	0	0
1.8	Narzędzia, przyrządy, ruchomości i wyposażenie	0	0	0
1.9	Dzieła sztuki	0	0	0
2.	Inwestycje rozpoczęte (środki trwałe w budowie)	0	0	0
3.	Środki przekazane na poczet inwestycji	0	0	0
III.	Należności długoterminowe	110	110	0
IV.	Długoterminowe aktywa finansowe (udziały i akcje)	0	0	0
V.	Wartość mienia zlikwidowanych jednostek	0	0	0
Aktywa obrotowe, w tym:		7 168 205	7 320 859	152 654
1.	Zapasy	0	0	0
2.	Należności krótkoterminowe	7 163 966	7 317 747	153 781
3.	Środki pieniężne	4 239	3 112	-1 127
4.	Krótkoterminowe papiery wartościowe	0	0	0
5.	Rozliczenia międzyokresowe	0	0	0
Ogółem (aktywa trwałe + aktywa obrotowe)		8 091 749	8 221 006	129 257

Wartość majątku trwałego uległa zmniejszeniu na skutek naliczenia umorzenia składników majątkowych, natomiast wzrost aktywów obrotowych spowodowany jest na skutek niskiej egzekucji należności.

1.12 Żłobek Miejski

Tabela nr 1.12

Lp.	Wyszczególnienie	Wartość netto na dzień 31.12.2011r. (w zł)	Wartość netto na dzień 31.12.2012r. (w zł)	Różnica (kol.4 - kol.3)
1	2	3	4	5
Aktywa trwałe (poz. I + II +III + IV + V)		1 199 011	1 187 398	-11 613
I.	Wartości niematerialne i prawne	0	0	0
II.	Rzeczowe aktywa trwałe (poz. 1+2+3)	1 199 011	1 187 398	-11 613
1.	Środki trwałe (poz. 1.0 – 1.9)	1 199 011	1 187 398	-11 613
1.0	Grunty	510 124	510 124	0
1.1	Budynki i lokale	688 887	677 274	-11 613
1.2	Obiekty inżynierii lądowej i wodnej	0	0	0
1.3	Kotły i maszyny energetyczne	0	0	0
1.4	Maszyny, urządzenia i aparaty ogólnego zastosowania	0	0	0
1.5	Specjalistyczne maszyny, urządzenia i aparaty	0	0	0
1.6	Urządzenia techniczne	0	0	0
1.7	Środki transportu	0	0	0
1.8	Narzędzia, przyrządy, ruchomości i wyposażenie	0	0	0
1.9	Dzieła sztuki	0	0	0
2.	Inwestycje rozpoczęte (środki trwałe w budowie)	0	0	0
3.	Środki przekazane na poczet inwestycji	0	0	0
III.	Należności długoterminowe	0	0	0
IV.	Długoterminowe aktywa finansowe (udziały i akcje)	0	0	0
V.	Wartość mienia zlikwidowanych jednostek	0	0	0
Aktywa obrotowe, w tym:		5 411	10 938	5 527
1.	Zapasy	4 351	10 513	6 162
2.	Należności krótkoterminowe	0	0	0
3.	Środki pieniężne	1 060	425	-635
4.	Krótkoterminowe papiery wartościowe	0	0	0
5.	Rozliczenia międzyokresowe	0	0	0
Ogółem (aktywa trwałe + aktywa obrotowe)		1 204 422	1 198 336	-6 086

Wartość majątku trwałego uległa zmniejszeniu na skutek naliczenia umorzenia składników majątkowych.

1.13 Dom Pomocy Społecznej

Tabela 1.13

Lp.	Wyszczególnienie	Wartość netto na dzień 31.12.2011r. (w zł)	Wartość netto na dzień 31.12.2012r. (w zł)	Różnica (kol.4 - kol.3)
1	2	3	4	5
Aktywa trwałe (poz. I + II + III + IV + V)		20 519 122	20 209 220	-309 902
I.	Wartości niematerialne i prawne	0	0	0
II.	Rzeczowe aktywa trwałe (poz. 1+2+3)	20 519 122	20 209 220	- 309 902
1.	Środki trwałe (poz. 1.0 – 1.9)	20 513 290	20 144 652	-368 638
1.0	Grunty	1 000 000	1 000 000	0
1.1	Budynki i lokale	19 215 017	18 919 403	-295 614
1.2	Obiekty inżynierii lądowej i wodnej	0	0	0
1.3	Kotły i maszyny energetyczne	0	0	0
1.4	Maszyny, urządzenia i aparaty ogólnego zastosowania	20 537	17 659	-2 878
1.5	Specjalistyczne maszyny, urządzenia i aparaty	4 334	902	-3 432
1.6	Urządzenia techniczne	186 147	143 092	-43 055
1.7	Środki transportu	0	0	0
1.8	Narzędzia, przyrządy, ruchomości i wyposażenie	87 255	63 596	-23 659
1.9	Dzieła sztuki	0	0	0
2.	Inwestycje rozpoczęte (środki trwałe w budowie)	5 832	64 568	58 736
3.	Środki przekazane na poczet inwestycji	0	0	0
III.	Należności długoterminowe	0	0	0
IV.	Długoterminowe aktywa finansowe (udziały i akcje)	0	0	0
V.	Wartość mienia zlikwidowanych jednostek	0	0	0
Aktywa obrotowe, w tym:		295 426	317 380	21 954
1.	Zapasy	32 214	41 644	9 430
2.	Należności krótkoterminowe	238 964	266 172	27 208
3.	Środki pieniężne	45	150	105
4.	Krótkoterminowe papiery wartościowe	0	0	0
5.	Rozliczenia międzyokresowe	24 203	9 414	-14 789
Ogółem (aktywa trwałe + aktywa obrotowe)		20 814 548*	20 526 600	-287 948

*- dane zostały skorygowane zgodnie z Bilansem za 2011 rok.

Wartość majątku trwałego uległa zmniejszeniu na skutek naliczenia umorzenia składników majątkowych.

1.14 Wielofunkcyjna Placówka Opiekuńczo - Wychowawcza

Tabela 1.14

Lp.	Wyszczególnienie	Wartość netto na dzień 31.12.2011r. (w zł)	Wartość netto na dzień 31.12.2012r. (w zł)	Różnica (kol.4 - kol.3)
1	2	3	4	5
Aktywa trwałe (poz. I + II + III + IV + V)		452 954	446 236	-6 718
I.	Wartości niematerialne i prawne	0	0	0
II.	Rzeczowe aktywa trwałe (poz. 1+2+3)	452 954	446 236	-6 718
1.	Środki trwałe (poz. 1.0 – 1.9)	452 954	446 236	- 6 718
1.0	Grunty	80 000	80 000	0
1.1	Budynki i lokale	360 276	354 325	-5 951
1.2	Obiekty inżynierii lądowej i wodnej	8 083	7 692	-391
1.3	Kotły i maszyny energetyczne	4 595	4 219	-376
1.4	Maszyny, urządzenia i aparaty ogólnego zastosowania	0	0	0
1.5	Specjalistyczne maszyny, urządzenia i aparaty	0	0	0
1.6	Urządzenia techniczne	0	0	0
1.7	Środki transportu	0	0	0
1.8	Narzędzia, przyrządy, ruchomości i wyposażenie	0	0	0
1.9	Dzieła sztuki	0	0	0
2.	Inwestycje rozpoczęte (środki trwałe w budowie)	0	0	0
3.	Środki przekazane na poczet inwestycji	0	0	0
III.	Należności długoterminowe	0	0	0
IV.	Długoterminowe aktywa finansowe (udziały i akcje)	0	0	0
V.	Wartość mienia zlikwidowanych jednostek	0	0	0
Aktywa obrotowe, w tym:		26 818	25 366	-1 452
1.	Zapasy	3 512	2 485	-1 027
2.	Należności krótkoterminowe	20 268	17 498	-2 770
3.	Środki pieniężne	3 038	5 383	2 345
4.	Krótkoterminowe papiery wartościowe	0	0	0
5.	Rozliczenia międzyokresowe	0	0	0
Ogółem (aktywa trwałe + aktywa obrotowe)		479 772	471 602	-8 170

Wartość majątku trwałego uległa zmniejszeniu na skutek naliczonego umorzenia środków trwałych.

1.15 Rodzinny Dom Dziecka Nr 2

Tabela 1.15

Lp.	Wyszczególnienie	Wartość netto na dzień 31.12.2011r. (w zł)	Wartość netto na dzień 31.12.2012r. (w zł)	Różnica (kol.4 - kol.3)
1	2	3	4	5
Aktywa trwałe (poz. I + II + III + IV + V)		2 599	2 141	-458
I.	Wartości niematerialne i prawne	0	0	0
II.	Rzeczowe aktywa trwałe (poz. 1+2+3)	2 599	2 141	-458
1.	Środki trwałe (poz. 1.0 – 1.9)	2 599	2 141	-458
1.0	Grunty	0	0	0
1.1	Budynki i lokale	0	0	0
1.2	Obiekty inżynierii lądowej i wodnej	0	0	0
1.3	Kotły i maszyny energetyczne	0	0	0
1.4	Maszyny, urządzenia i aparaty ogólnego zastosowania	0	0	0
1.5	Specjalistyczne maszyny, urządzenia i aparaty	0	0	0
1.6	Urządzenia techniczne	0	0	0
1.7	Środki transportu	0	0	0
1.8	Narzędzia, przyrządy, ruchomości i wyposażenie	2 599	2 141	-458
1.9	Dziela sztuki	0	0	0
2.	Inwestycje rozpoczęte (środki trwałe w budowie)	0	0	0
3.	Środki przekazane na poczet inwestycji		0	0
III.	Należności długoterminowe	0	0	0
IV.	Długoterminowe aktywa finansowe (udziały i akcje)	0	0	0
V.	Wartość mienia zlikwidowanych jednostek	0	0	0
Aktywa obrotowe, w tym:		0	0	0
1.	Zapasy	0	0	0
2.	Należności krótkoterminowe	0	0	0
3.	Środki pieniężne	0	0	0
4.	Krótkoterminowe papiery wartościowe	0	0	0
5.	Rozliczenia międzyokresowe	0	0	0
Ogółem (aktywa trwałe + aktywa obrotowe)		2 599*	2 141	-458

*- w poprzednim opracowaniu majątek Rodzinnych Domów Dziecka był wykazany w tabeli 1.15- Miejski Ośrodek Adopcyjno-Opiekuńczy

Wartość majątku trwałego uległa zmniejszeniu na skutek naliczenia umorzenia składników majątkowych.

1.16 Rodzinny Dom Dziecka Nr 3

Tabela 1.16

Lp.	Wyszczególnienie	Wartość netto na dzień 31.12.2011r. (w zł)	Wartość netto na dzień 31.12.2012r. (w zł)	Różnica (kol.4 - kol.3)
1	2	3	4	5
Aktywa trwałe (poz. I + II + III + IV + V)		0	0	0
I.	Wartości niematerialne i prawne	0	0	0
II.	Rzeczowe aktywa trwałe (poz. 1+2+3)	0	0	0
1.	Środki trwałe (poz. 1.0 – 1.9)	0	0	0
1.0	Grunty	0	0	0
1.1	Budynki i lokale	0	0	0
1.2	Obiekty inżynierii lądowej i wodnej	0	0	0
1.3	Kotły i maszyny energetyczne	0	0	0
1.4	Maszyny, urządzenia i aparaty ogólnego zastosowania	0	0	0
1.5	Specjalistyczne maszyny, urządzenia i aparaty	0	0	0
1.6	Urządzenia techniczne	0	0	0
1.7	Środki transportu	0	0	0
1.8	Narzędzia, przyrządy, ruchomości i wyposażenie	0	0	0
1.9	Dzieła sztuki	0	0	0
2.	Inwestycje rozpoczęte (środki trwałe w budowie)	0	0	0
3.	Środki przekazane na poczet inwestycji		0	0
III.	Należności długoterminowe	0	0	0
IV.	Długoterminowe aktywa finansowe (udziały i akcje)	0	0	0
V.	Wartość mienia zlikwidowanych jednostek	0	0	0
Aktywa obrotowe, w tym:		0	0	0
1.	Zapasy	0	0	0
2.	Należności krótkoterminowe	0	0	0
3.	Środki pieniężne	0	0	0
4.	Krótkoterminowe papiery wartościowe	0	0	0
5.	Rozliczenia międzyokresowe	0	0	0
Ogółem (aktywa trwałe + aktywa obrotowe)		0	0	0

1.17 Rodzinny Dom Dziecka Nr 4

Tabela 1.17

Lp.	Wyszczególnienie	Wartość netto na dzień 31.12.2011r. (w zł)	Wartość netto na dzień 31.12.2012r. (w zł)	Różnica (kol.4 - kol.3)
1	2	3	4	5
Aktywa trwałe (poz. I + II + III + IV + V)		0	0	0
I.	Wartości niematerialne i prawne	0	0	0
II.	Rzeczowe aktywa trwałe (poz. 1+2+3)	0	0	0
1.	Środki trwałe (poz. 1.0 – 1.9)	0	0	-0
1.0	Grunty	0	0	0
1.1	Budynki i lokale	0	0	0
1.2	Obiekty inżynierii lądowej i wodnej	0	0	0
1.3	Kotły i maszyny energetyczne	0	0	0
1.4	Maszyny, urządzenia i aparaty ogólnego zastosowania	0	0	0
1.5	Specjalistyczne maszyny, urządzenia i aparaty	0	0	0
1.6	Urządzenia techniczne	0	0	0
1.7	Środki transportu	0	0	0
1.8	Narzędzia, przyrządy, ruchomości i wyposażenie	0	0	0
1.9	Dzieła sztuki	0	0	0
2.	Inwestycje rozpoczęte (środki trwałe w budowie)	0	0	0
3.	Środki przekazane na poczet inwestycji		0	0
III.	Należności długoterminowe	0	0	0
IV.	Długoterminowe aktywa finansowe (udziały i akcje)	0	0	0
V.	Wartość mienia zlikwidowanych jednostek	0	0	0
Aktywa obrotowe, w tym:		0	0	0
1.	Zapasy	0	0	0
2.	Należności krótkoterminowe	0	0	0
3.	Środki pieniężne	0	0	0
4.	Krótkoterminowe papiery wartościowe	0	0	0
5.	Rozliczenia międzyokresowe	0	0	0
Ogółem (aktywa trwałe + aktywa obrotowe)		0	0	0

1.18 Biuro Finansów Oświaty

Tabela 1.18

Lp.	Wyszczególnienie	Wartość netto na dzień 31.12.2011r. (w zł)	Wartość netto na dzień 31.12.2012r. (w zł)	Różnica (kol.4 - kol.3)
1	2	3	4	5
Aktywa trwałe (poz. I + II + III + IV + V)		0	110 645	110 645
I.	Wartości niematerialne i prawne	0	27 265	27 265
II.	Rzeczowe aktywa trwałe (poz. 1+2+3)	0	83 380	83 380
1.	Środki trwałe (poz. 1.0 – 1.9)	0	83 380	83 380
1.0	Grunty	0	0	0
1.1	Budynki i lokale	0	0	0
1.2	Obiekty inżynierii lądowej i wodnej	0	0	0
1.3	Kotły i maszyny energetyczne	0	0	0
1.4	Maszyny, urządzenia i aparaty ogólnego zastosowania	0	49 520	49 520
1.5	Specjalistyczne maszyny, urządzenia i aparaty	0	0	0
1.6	Urządzenia techniczne	0	20 451	20 451
1.7	Środki transportu	0	0	0
1.8	Narzędzia, przyrządy, ruchomości i wyposażenie	0	13 409	13 409
1.9	Dzieła sztuki	0	0	0
2.	Inwestycje rozpoczęte (środki trwałe w budowie)	0	0	0
3.	Środki przekazane na poczet inwestycji		0	0
III.	Należności długoterminowe	0	0	0
IV.	Długoterminowe aktywa finansowe (udziały i akcje)	0	0	0
V.	Wartość mienia zlikwidowanych jednostek	0	0	0
Aktywa obrotowe, w tym:		0	878	878
1.	Zapasy	0	0	0
2.	Należności krótkoterminowe	0	0	0
3.	Środki pieniężne	0	878	878
4.	Krótkoterminowe papiery wartościowe	0	0	0
5.	Rozliczenia międzyokresowe	0	0	0
Ogółem (aktywa trwałe + aktywa obrotowe)		0	111 523	111 523

2. Samorządowe zakłady budżetowe

Zasady prowadzenia gospodarki finansowej samorządowych zakładów budżetowych zostały uregulowane w ustawie z dnia 27 sierpnia 2009r. o finansach publicznych (tj. Dz. U. z 2009r., Nr 157, poz. 1240 z późn. zm.). Zgodnie z art. 15 ust. 1 wyżej cytowanej ustawy, samorządowy zakład budżetowy odpłatnie wykonuje zadania, pokrywając koszty swojej działalności z przychodów własnych.

W okresie objętym niniejszą informacją w Gminie Miasto Częstochowa funkcjonowały niżej wymienione jednostki organizacyjne działające jako samorządowe zakłady budżetowe:

1. Miejski Ośrodek Sportu i Rekreacji, w tym podległe obiekty:
 - 1) Hala Sportowo - Widowiskowa „POLONIA” – Częstochowa, ul. Dekabrystów 43
 - 2) Pływalnia letnia – Częstochowa, ul. Dekabrystów 45
 - 3) Camping „OLEŃKA” – Częstochowa, ul. Oleńki 22/30
 - 4) Sztuczne lodowisko – Częstochowa, ul. Boya Żeleńskiego 6/8
 - 5) Pływalnia letnia – Częstochowa, ul. Jana III Sobieskiego 5
 - 6) Miejski Stadion Lekkoatletyczny – Częstochowa, ul. Dąbrowskiego 58/64
 - 7) Pływalnia kryta – Częstochowa, Aleja Niepodległości 20/22
 - 8) Sala Sportowa „Częstochowianka” – Częstochowa, ul. Rejtana 7C
 - 9) Park Wypoczynkowy „LISINIEC” – Częstochowa, ul. Kordeckiego 99
 - 10) Miejski Stadion Piłkarski „RAKÓW” – Częstochowa, ul. Limanowskiego 83
 - 11) Miejski Stadion Żużlowy „ARENA Częstochowa” – Częstochowa, ul. Olsztyńska 123/127
 - 12) Korty Tenisowe przy ul. 3 Maja
 - 13) Parkingi

MOSiR sprawował także zarząd nad miejską ślizgawką, jak również w okresie od września do grudnia 2012r. nad obiektem – Hali Sportowej Częstochowa.

2. Cmentarz Komunalny - Częstochowa ul. Radomska 117.

Samorządowe zakłady budżetowe ogółem

Tabela nr 2 zawiera łączne dane z tabel nr 2.1 – 2.2.

Tabela nr 2

Lp.	Wyszczególnienie	Wartość netto na dzień 31.12.2011r. (w zł)	Wartość netto na dzień 31.12.2012r. (w zł)	Różnica (kol.4 - kol.3)
1	2	3	4	5
Aktywa trwałe (poz. I + II + III + IV + V)		83 354 072	71 825 001	-11 529 071
I.	Wartości niematerialne i prawne	0	0	0
II.	Rzeczowe aktywa trwałe (poz.1+2+3)	83 354 072	71 825 001	-11 529 071
1.	Środki trwałe (poz. 1.0 –1.9)	83 354 072	71 818 411	-11 535 661
1.0	Grunty	18 407 017	17 839 256	-567 761
1.1	Budynki i lokale	21 407 828	27 940 059	6 532 231
1.2	Obiekty inżynierii lądowej i wodnej	37 744 170	21 755 736	-15 988 434
1.3	Kotły i maszyny energetyczne	109 879	1 945	-107 934
1.4	Maszyny, urządzenia i aparaty ogólnego zastosowania	2 896 844	2 507 339	-389 505
1.5	Specjalistyczne maszyny, urządzenia i aparaty	102 492	86 509	-15 983
1.6	Urządzenia techniczne	1 606 940	837 384	-769 556
1.7	Środki transportu	423 498	349 144	-74 354
1.8	Narzędzia, przyrządy, ruchomości i wyposażenie	655 404	501 039	-154 365
1.9	Dzieła sztuki	0	0	0
2.	Inwestycje rozpoczęte (środki trwałe w budowie)	0	6 590	6 590
3.	Środki przekazane na poczet inwestycji	0	0	0
III.	Należności długoterminowe	0	0	0
IV.	Długoterminowe aktywa finansowe (udziały i akcje)	0	0	0
V.	Wartość mienia zlikwidowanych jednostek	0	0	0
Aktywa obrotowe, w tym:		873 405	814 135	-59 270
1.	Zapasy	17 123	13 860	-3 263
2.	Należności krótkoterminowe	536 473	405 362	-131 111
3.	Środki pieniężne	319 643	389 541	69 898
4.	Krótkoterminowe papiery wartościowe	0	0	0
5.	Rozliczenia międzyokresowe	166	5 372	5 206
Ogółem (aktywa trwałe + aktywa obrotowe)		84 227 477	72 639 136	-11 588 341

Mienie samorządowych zakładów budżetowych ogółem na koniec grudnia 2012r. w stosunku do grudnia 2011r. zmniejszyło się o kwotę **11 588 341 zł**, w tym:

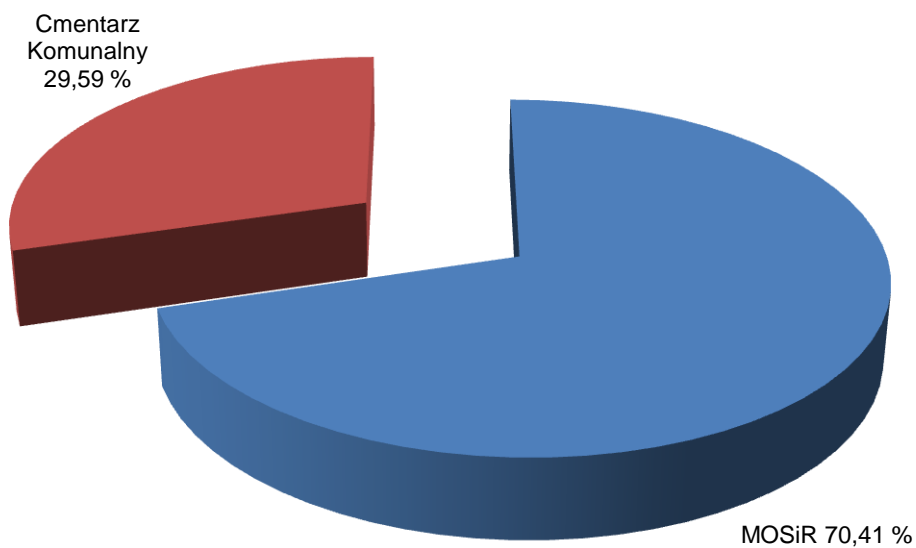
1. Miejski Ośrodek Sportu i Rekreacji – zmniejszenie o kwotę 31 835 475 zł,
2. Cmentarz Komunalny – zwiększenie o kwotę 20 247 134 zł.

Mienie samorządowych zakładów budżetowych na dzień 31.12.2012r. w kwocie **72 639 136 zł** obejmuje majątek figurujący na stanie:

1. Miejskiego Ośrodka Sportu i Rekreacji w kwocie **51 146 642 zł**, co stanowi **70,41 %**
2. Cmentarza Komunalnego w kwocie **21 492 494 zł**, co stanowi **29,59%**.

Mienie w samorządowych zakładach budżetowych na dzień 31.12.2012r. przedstawia poniższy wykres:

Wykres nr 3



2.1 Miejski Ośrodek Sportu i Rekreacji w Częstochowie

Tabela nr 2.1

Lp.	Wyszczególnienie	Wartość netto na dzień 31.12.2011r. (w zł)	Wartość netto na dzień 31.12.2012r. (w zł)	Różnica (kol.4 - kol.3)
1	2	3	4	5
Aktywa trwałe (poz. I + II + III + IV + V)		82 472 081	50 746 384	-31 725 697
I.	Wartości niematerialne i prawne	0	0	0
II.	Rzeczowe aktywa trwałe (poz.1+2+3)	82 472 081	50 746 384	-31 725 697
1.	Środki trwałe (poz. 1.0 –1.9)	82 472 081	50 739 794	-31 732 287
1.0	Grunty	18 407 017	15 172 539	-3 234 478
1.1	Budynki i lokale	21 350 933	15 517 645	-5 833 288
1.2	Obiekty inżynierii lądowej i wodnej	37 736 770	16 511 276	-21 225 494
1.3	Kotły i maszyny energetyczne	109 879	1 945	-107 934
1.4	Maszyny, urządzenia i aparaty ogólnego zastosowania	2 332 542	1 972 618	-359 924
1.5	Specjalistyczne maszyny, urządzenia i aparaty	86 516	82 781	-3 735
1.6	Urządzenia techniczne	1 585 909	819 190	-766 719
1.7	Środki transportu	210 018	162 574	-47 444
1.8	Narzędzia, przyrządy, ruchomości i wyposażenie	652 497	499 226	-153 271
1.9	Dzieła sztuki	0	0	0
2.	Inwestycje rozpoczęte (środki trwałe w budowie)	0	6 590	6 590
3.	Środki przekazane na poczet inwestycji	0	0	0
III.	Należności długoterminowe	0	0	0
IV.	Długoterminowe aktywa finansowe (udziały i akcje)	0	0	0
V.	Wartość mienia zlikwidowanych jednostek	0	0	0
Aktywa obrotowe, w tym:		510 036	400 258	-109 778
1.	Zapasy	10 344	5 326	-5 018
2.	Należności krótkoterminowe	463 037	292 240	-170 797
3.	Środki pieniężne	36 489	97 320	60 831
4.	Krótkoterminowe papiery wartościowe	0	0	0
5.	Rozliczenia międzyokresowe	166	5 372	5 206
Ogółem (aktywa trwałe + aktywa obrotowe)		82 982 117	51 146 642	-31 835 475

Przyczyną zmniejszenia majątku było przede wszystkim wygaszenie decyzji o trwałym zarządzie na obiekcie Miejskiego Stadionu Żużlowego „Arena Częstochowa”.

2.2 Cmentarz Komunalny

Tabela nr 2.2

Lp.	Wyszczególnienie	Wartość netto na dzień 31.12.2011r. (w zł)	Wartość netto na dzień 31.12.2012r. (w zł)	Różnica (kol.4 - kol.3)
1	2	3	4	5
Aktywa trwałe (poz. I + II + III + IV + V)		881 991	21 078 617	20 196 626
I.	Wartości niematerialne i prawne	0	0	0
II.	Rzeczowe aktywa trwałe (poz.1+2+3)	881 991	21 078 617	20 196 626
1.	Środki trwałe (poz. 1.0 –1.9)	881 991	21 078 617	20 196 626
1.0	Grunty	0	2 666 717	2 666 717
1.1	Budynki i lokale	56 895	12 422 414	12 365 519
1.2	Obiekty inżynierii lądowej i wodnej	7 400	5 244 460	5 237 060
1.3	Kotły i maszyny energetyczne	0	0	0
1.4	Maszyny, urządzenia i aparaty ogólnego zastosowania	564 302	534 721	-29 581
1.5	Specjalistyczne maszyny, urządzenia i aparaty	15 976	3 728	-12 248
1.6	Urządzenia techniczne	21 031	18 194	-2 837
1.7	Środki transportu	213 480	186 570	-26 910
1.8	Narzędzia, przyrządy, ruchomości i wyposażenie	2 907	1 813	-1 094
1.9	Dziela sztuki	0	0	0
2.	Inwestycje rozpoczęte (środki trwałe w budowie)	0	0	0
3.	Środki przekazane na poczet inwestycji	0	0	0
III.	Należności długoterminowe	0	0	0
IV.	Długoterminowe aktywa finansowe (udziały i akcje)	0	0	0
V.	Wartość mienia zlikwidowanych jednostek	0	0	0
Aktywa obrotowe, w tym:		363 369	413 877	50 508
1.	Zapasy	6 779	8 534	1 755
2.	Należności krótkoterminowe	73 436	113 122	39 686
3.	Środki pieniężne	283 154	292 221	9 067
4.	Krótkoterminowe papiery wartościowe	0	0	0
5.	Rozliczenia międzyokresowe	0	0	0
Ogółem (aktywa trwałe + aktywa obrotowe)		1 245 360	21 492 494	20 247 134

Wartość majątku trwałego uległa zwiększeniu na skutek przekazania majątku w związku z decyzją Prezydenta Miasta Częstochowy ustanawiają trwały zarząd na rzecz Cmentarza Komunalnego.

3. Instytucje kultury

Jednostki samorządu terytorialnego organizują działalność kulturalną, tworząc samorządowe instytucje kultury, dla których prowadzenie takiej działalności jest podstawowym celem statutowym.

Instytucje kultury samodzielnie gospodarują przydzieloną i nabytą częścią mienia oraz prowadzą gospodarkę w ramach posiadanych środków, kierując się zasadami efektywności ich wykorzystania.

Instytucje kultury prowadzą działalność w zakresie tworzenia, upowszechniania i ochrony kultury. Gmina Miasto Częstochowa sprawuje opiekę nad działalnością kulturalną, polegającą na wspieraniu i promocji twórczości, edukacji i oświaty kulturalnej, działań i inicjatyw kulturalnych oraz opieki nad zabytkami, prowadzoną w niżej wymienionych jednostkach:

1. Filharmonia Częstochowska – Częstochowa, ul. Wilsona 16,
2. Miejska Galeria Sztuki – Częstochowa, Aleja Najświętszej Maryi Panny 64,
3. Muzeum Częstochowskie – Częstochowa, Aleja Najświętszej Maryi Panny 45A,
4. Ośrodek Promocji Kultury "Gaude Mater" - Częstochowa, ul. Dąbrowskiego 1,
5. Teatr im. Adama Mickiewicza – Częstochowa, ul. Kilińskiego 15,
6. Miejska Biblioteka Publiczna im. Władysława Biegańskiego – Częstochowa, Aleja Najświętszej Maryi Panny 22.

Instytucje Kultury ogółem

Tabela nr 3 zawiera łączne dane z tabel nr 3.1 – 3.6.

Tabela nr 3

Lp.	Wyszczególnienie	Wartość netto na dzień 31.12.2011r. (w zł)	Wartość netto na dzień 31.12.2012r. (w zł)	Różnica (kol.4 - kol.3)
1	2	3	4	5
Aktywa trwałe (poz. I + II + III + IV + V)		38 819 655	37 619 558	-1 200 097
I.	Wartości niematerialne i prawne	103 061	5 669	-97 392
II.	Rzeczowe aktywa trwałe (poz.1+2+3)	38 672 663	37 568 857	-1 103 806
1.	Środki trwałe (poz. 1.0 – 1.9)	37 965 684	36 646 611	-1 319 073
1.0	Grunty	8 002 830	8 002 830	0
1.1	Budynki i lokale	26 626 535	25 668 086	-958 449
1.2	Obiekty inżynierii lądowej i wodnej	659 873	599 123	-60 750
1.3	Kotły i maszyny energetyczne	0	0	0
1.4	Maszyny, urządzenia i aparaty ogólnego zastosowania	113 761	95 970	-17 791
1.5	Specjalistyczne maszyny, urządzenia i aparaty	2 713	10 306	7 593
1.6	Urządzenia techniczne	288 660	193 073	-95 587
1.7	Środki transportu	72 106	59 697	-12 409
1.8	Narzędzia, przyrządy, ruchomości i wyposażenie	971 170	760 216	-210 954
1.9	Dzieła sztuki	1 228 036	1 257 310	29 274
2.	Inwestycje rozpoczęte (środki trwałe w budowie)	706 979	922 246	215 267
3.	Środki przekazane na poczet inwestycji	0	0	0
III.	Należności długoterminowe	0	0	0
IV.	Długoterminowe aktywa finansowe (udziały i akcje)	43 931	45 032	1 101
V.	Wartość mienia zlikwidowanych jednostek	0	0	0
Aktywa obrotowe, w tym:		4 386 517	4 921 095	534 578
1.	Zapasy	651 875	637 152	-14 723
2.	Należności krótkoterminowe	383 391	505 345	121 954
3.	Środki pieniężne	3 275 828	3 706 453	430 625
4.	Krótkoterminowe papiery wartościowe	0	0	0
5.	Rozliczenia międzyokresowe	75 423	72 145	-3 278
Ogółem (aktywa trwałe + aktywa obrotowe)		43 206 172	42 540 653	-665 519

Mienie instytucji kultury ogółem na koniec grudnia 2012r. w stosunku do końca grudnia 2011r. zmniejszyło się o kwotę **665 519 zł**, w tym:

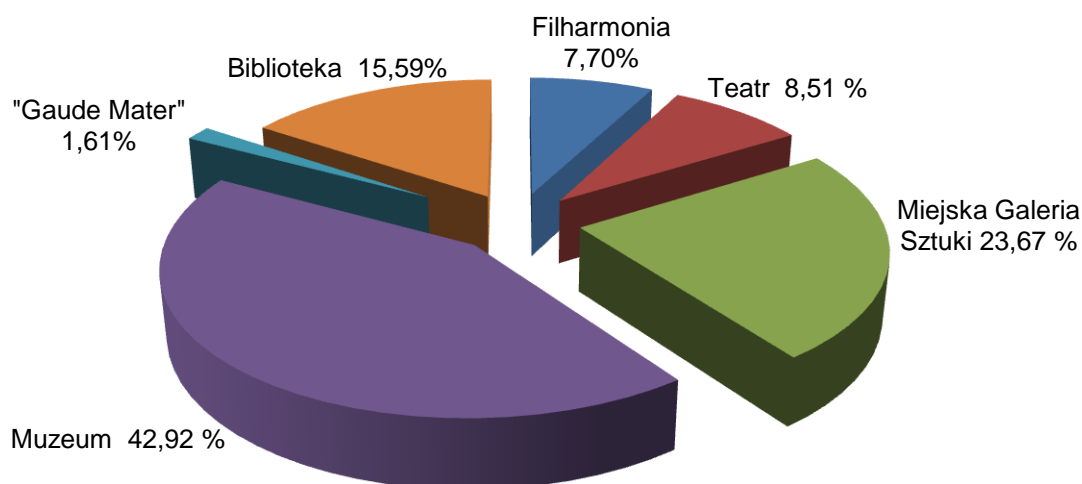
1. Filharmonia Częstochowska – zwiększenie o kwotę 589 521 zł
2. Miejska Galeria Sztuki – zmniejszenie o kwotę 221 981 zł,
3. Muzeum Częstochowskie – zmniejszenie o kwotę 764 556 zł,
4. Ośrodek Promocji Kultury „Gaude Mater”- zmniejszenie o kwotę 721 zł,
5. Teatr im. Adama Mickiewicza – zmniejszenie o kwotę 133 492 zł,
6. Miejska Biblioteka Publiczna im. Władysława Biegańskiego – zmniejszenie o kwotę 134 290 zł.

Mienie instytucji kultury na dzień 31.12.2012r. w kwocie **42 540 653 zł** obejmuje majątek figurujący na stanie:

1. Filharmonii Częstochowskiej w kwocie 3 275 101 zł, co stanowi **7,70%**,
2. Miejskiej Galerii Sztuki w kwocie 10 069 664 zł, co stanowi **23,67 %**,
3. Muzeum Częstochowskiego w kwocie 18 256 628 zł, co stanowi **42,92 %**,
4. Ośrodka Promocji Kultury „Gaude Mater” w kwocie 686 322 zł, co stanowi **1,61%**,
5. Teatru im. Adama Mickiewicza w kwocie 3 619 653 zł, co stanowi **8,51%**,
6. Miejskiej Biblioteki Publicznej im. Władysława Biegańskiego w kwocie 6 633 285 zł, co stanowi **15,59%**.

Mienie w instytucjach kultury na dzień 31.12.2012r. przedstawia poniższy wykres:

Wykres nr 4



3.1 Filharmonia Częstochowska

Tabela nr 3.1

Lp.	Wyszczególnienie	Wartość netto na dzień 31.12.2011r. (w zł)	Wartość netto na dzień 31.12.2012r. (w zł)	Różnica (kol.4 - kol.3)
1	2	3	4	5
Aktywa trwałe (poz. I + II + III + IV + V)		2 367 631	2 232 965	-134 666
I.	Wartości niematerialne i prawne	0	3 798	3 798
II.	Rzeczowe aktywa trwałe (poz.1+2+3)	2 367 631	2 229 167	-138 464
1.	Środki trwałe (poz. 1.0 –1.9)	2 367 631	2 224 885	-142 746
1.0	Grunty	592 000	592 000	0
1.1	Budynki i lokale	1 150 496	1 068 798	-81 698
1.2	Obiekty inżynierii lądowej i wodnej	0	0	0
1.3	Kotły i maszyny energetyczne	0	0	0
1.4	Maszyny, urządzenia i aparaty ogólnego zastosowania	12 930	52 881	39 951
1.5	Specjalistyczne maszyny, urządzenia i aparaty	0	8 034	8 034
1.6	Urządzenia techniczne	9 412	10 760	1 348
1.7	Środki transportu	2 852	2 315	-537
1.8	Narzędzia, przyrządy, ruchomości i wyposażenie	599 941	490 097	-109 844
1.9	Dzieła sztuki	0	0	0
2.	Inwestycje rozpoczęte (środki trwałe w budowie)	0	4 282	4 282
3.	Środki przekazane na poczet inwestycji	0	0	0
III.	Należności długoterminowe	0	0	0
IV.	Długoterminowe aktywa finansowe (udziały i akcje)	0	0	0
V.	Wartość mienia zlikwidowanych jednostek	0	0	
Aktywa obrotowe, w tym:		317 949	1 042 136	724 187
1.	Zapasy	28 452	30 047	1 595
2.	Należności krótkoterminowe	47 176	205 503	158 327
3.	Środki pieniężne	239 388	797 203	557 815
4.	Krótkoterminowe papiery wartościowe	0	0	0
5.	Rozliczenia międzyokresowe	2 933	9 383	6 450
Ogółem (aktywa trwałe + aktywa obrotowe)		2 685 580	3 275 101	589 521

Wartość majątku trwałego uległa zmniejszeniu na skutek naliczenia umorzenia składników majątkowych. Natomiast zwiększenie aktywów obrotowych spowodowane jest wzrostem zapasów i środków pieniężnych.

3.2 Miejska Galeria Sztuki

Tabela nr 3.2

Lp.	Wyszczególnienie	Wartość netto na dzień 31.12.2011r. (w zł)	Wartość netto na dzień 31.12.2012r. (w zł)	Różnica (kol.4 - kol.3)
1	2	3	4	5
Aktywa trwałe (poz. I + II + III + IV + V)		8 525 346	8 320 439	-204 907
I.	Wartości niematerialne i prawne	0	0	0
II.	Rzeczowe aktywa trwałe (poz.1+2+3)	8 525 346	8 320 439	-204 907
1.	Środki trwałe (poz. 1.0 –1.9)	8 525 346	8 320 439	- 204 907
1.0	Grunty	3 630 000	3 630 000	0
1.1	Budynki i lokale	4 470 873	4 315 735	-155 138
1.2	Obiekty inżynierii lądowej i wodnej	56 710	52 901	-3 809
1.3	Kotły i maszyny energetyczne	0	0	0
1.4	Maszyny, urządzenia i aparaty ogólnego zastosowania	2 687	1 177	-1 510
1.5	Specjalistyczne maszyny, urządzenia i aparaty	0	0	0
1.6	Urządzenia techniczne	107 272	67 065	-40 207
1.7	Środki transportu	0	0	0
1.8	Narzędzia, przyrządy, ruchomości i wyposażenie	15 023	10 780	-4 243
1.9	Dzieła sztuki	242 781	242 781	0
2.	Inwestycje rozpoczęte (środki trwałe w budowie)	0	0	0
3.	Środki przekazane na poczet inwestycji	0	0	0
III.	Należności długoterminowe	0	0	0
IV.	Długoterminowe aktywa finansowe (udziały i akcje)	0	0	0
V.	Wartość mienia zlikwidowanych jednostek	0	0	0
Aktywa obrotowe, w tym:		1 766 299	1 749 225	-17 074
1.	Zapasy	273 165	269 858	- 3 307
2.	Należności krótkoterminowe	27 424	35 306	7 882
3.	Środki pieniężne	1 452 531	1 431 377	-21 154
4.	Krótkoterminowe papiery wartościowe	0	0	0
5.	Rozliczenia międzyokresowe	13 179	12 684	-495
Ogółem (aktywa trwałe + aktywa obrotowe)		10 291 645	10 069 664	-221 981

Wartość majątku trwałego uległa zmniejszeniu na skutek naliczenia umorzenia środków trwałych.

3.3 Muzeum Częstochowskie

Tabela nr 3.3

Lp.	Wyszczególnienie	Wartość netto na dzień 31.12.2011r. (w zł)	Wartość netto na dzień 31.12.2012r. (w zł)	Różnica (kol.4 - kol.3)
1	2	3	4	5
Aktywa trwałe (poz. I + II + III + IV + V)		17 848 589	17 145 166	-703 423
I.	Wartości niematerialne i prawne	94 962	0	-94 962
II.	Rzeczowe aktywa trwałe (poz.1+2+3)	17 709 696	17 100 134	-609 562
1.	Środki trwałe (poz. 1.0 –1.9)	17 709 696	17 100 134	-609 562
1.0	Grunty	0	0	0
1.1	Budynki i lokale	16 200 895	15 672 187	-528 708
1.2	Obiekty inżynierii lądowej i wodnej	250 138	231 152	-18 986
1.3	Kotły i maszyny energetyczne	0	0	0
1.4	Maszyny, urządzenia i aparaty ogólnego zastosowania	87 212	39 243	-47 969
1.5	Specjalistyczne maszyny, urządzenia i aparaty	0		0
1.6	Urządzenia techniczne	29 257	21 824	-7 433
1.7	Środki transportu	0	0	0
1.8	Narzędzia, przyrządy, ruchomości i wyposażenie	156 939	121 199	-35 740
1.9	Dzieła sztuki	985 255	1 014 529	29 274
2.	Inwestycje rozpoczęte (środki trwałe w budowie)	0	0	0
3.	Środki przekazane na poczet inwestycji	0	0	0
III.	Należności długoterminowe	0	0	0
IV.	Długoterminowe aktywa finansowe (udziały i akcje)	43 931	45 032	1 101
V.	Wartość mienia zlikwidowanych jednostek	0	0	0
Aktywa obrotowe, w tym:		1 172 595	1 111 462	-61 133
1.	Zapasy	348 738	336 051	-12 687
2.	Należności krótkoterminowe	91 030	94 248	3 218
3.	Środki pieniężne	703 502	664 004	-39 498
4.	Krótkoterminowe papiery wartościowe	0	0	0
5.	Rozliczenia międzyokresowe	29 325	17 159	-12 166
Ogółem (aktywa trwałe + aktywa obrotowe)		19 021 184*	18 256 628	-764 556

* - dane w kolumnie 3 zostały skorygowane zgodnie z Bilansem za 2011 rok.

Wartość majątku trwałego uległa zmniejszeniu na skutek naliczenia umorzenia środków trwałych.

3.4 Ośrodek Promocji Kultury „Gaude Mater”

Tabela nr 3.4

Lp.	Wyszczególnienie	Wartość netto na dzień 31.12.2011r. (w zł)	Wartość netto na dzień 31.12.2012r. (w zł)	Różnica (kol.4 - kol.3)
1	2	3	4	5
Aktywa trwałe (poz. I + II + III + IV + V)		33 278	12 224	-21 054
I.	Wartości niematerialne i prawne	0	0	0
II.	Rzeczowe aktywa trwałe (poz.1+2+3)	33 278	12 224	-21 054
1.	Środki trwałe (poz. 1.0 –1.9)	33 278	12 224	-21 054
1.0	Grunty	0	0	0
1.1	Budynki i lokale	14 174	0	-14 174
1.2	Obiekty inżynierii lądowej i wodnej	0	0	0
1.3	Kotły i maszyny energetyczne	0	0	0
1.4	Maszyny, urządzenia i aparaty ogólnego zastosowania	0	0	0
1.5	Specjalistyczne maszyny, urządzenia i aparaty	0	0	0
1.6	Urządzenia techniczne	0	0	0
1.7	Środki transportu	0	0	0
1.8	Narzędzia, przyrządy, ruchomości i wyposażenie	19 104	12 224	- 6 880
1.9	Dzieła sztuki	0	0	0
2.	Inwestycje rozpoczęte (środki trwałe w budowie)	0	0	0
3.	Środki przekazane na poczet inwestycji	0	0	0
III.	Należności długoterminowe	0	0	0
IV.	Długoterminowe aktywa finansowe (udziały i akcje)	0	0	0
V.	Wartość mienia zlikwidowanych jednostek	0	0	0
Aktywa obrotowe, w tym:		653 765	674 098	20 333
1.	Zapasy	886	576	-310
2.	Należności krótkoterminowe	70 473	35 509	-34 964
3.	Środki pieniężne	582 406	638 013	55 607
4.	Krótkoterminowe papiery wartościowe	0	0	0
5.	Rozliczenia międzyokresowe	0	0	0
Ogółem (aktywa trwałe + aktywa obrotowe)		687 043	686 322	-721

Wartość majątku trwałego uległa zmniejszeniu na skutek naliczenia umorzenia środków trwałych.

3.5 Teatr im. Adama Mickiewicza

Tabela nr 3.5

Lp.	Wyszczególnienie	Wartość netto na dzień 31.12.2011r. (w zł)	Wartość netto na dzień 31.12.2012r. (w zł)	Różnica (kol.4 - kol.3)
1	2	3	4	5
Aktywa trwałe (poz. I + II + III + IV + V)		3 479 683	3 301 457	-178 226
I.	Wartości niematerialne i prawne	2 979	1 871	-1 108
II.	Rzeczowe aktywa trwałe (poz.1+2+3)	3 476 704	3 299 586	-177 118
1.	Środki trwałe (poz. 1.0 –1.9)	3 476 704	3 299 586	-177 118
1.0	Grunty	1 420 830	1 420 830	0
1.1	Budynki i lokale	1 746 736	1 656 333	-90 403
1.2	Obiekty inżynierii lądowej i wodnej	0	0	0
1.3	Kotły i maszyny energetyczne	0	0	0
1.4	Maszyny, urządzenia i aparaty ogólnego zastosowania	10 932	2 669	-8 263
1.5	Specjalistyczne maszyny, urządzenia i aparaty	2 713	2 272	-441
1.6	Urządzenia techniczne	48 028	34 184	-13 844
1.7	Środki transportu	69 254	57 382	-11 872
1.8	Narzędzia, przyrządy, ruchomości i wyposażenie	178 211	125 916	-52 295
1.9	Dzieła sztuki	0	0	0
2.	Inwestycje rozpoczęte (środki trwałe w budowie)	0	0	0
3.	Środki przekazane na poczet inwestycji	0	0	0
III.	Należności długoterminowe	0	0	0
IV.	Długoterminowe aktywa finansowe (udziały i akcje)	0	0	0
V.	Wartość mienia zlikwidowanych jednostek	0	0	0
Aktywa obrotowe, w tym:		273 462	318 196	44 734
1.	Zapasy	0	0	0
2.	Należności krótkoterminowe	135 967	133 789	-2 178
3.	Środki pieniężne	126 467	173 291	46 824
4.	Krótkoterminowe papiery wartościowe	0	0	0
5.	Rozliczenia międzyokresowe	11 028	11 116	88
Ogółem (aktywa trwałe + aktywa obrotowe)		3 753 145	3 619 653	-133 492

Wartość majątku trwałego uległa zmniejszeniu na skutek naliczenia umorzenia środków trwałych.

3.6 Miejska Biblioteka Publiczna im. Władysława Biegańskiego

Tabela nr 3.6

Lp.	Wyszczególnienie	Wartość netto na dzień 31.12.2011r. (w zł)	Wartość netto na dzień 31.12.2012r. (w zł)	Różnica (kol.4 - kol.3)
1	2	3	4	5
Aktywa trwałe (poz. I + II + III + IV + V)		6 565 128	6 607 307	42 179
I.	Wartości niematerialne i prawne	5 120	0	- 5 120
II.	Rzeczowe aktywa trwałe (poz.1+2+3)	6 560 008	6 607 307	47 299
1.	Środki trwałe (poz. 1.0 – 1.9)	5 853 029	5 689 343	-163 686
1.0	Grunty	2 360 000	2 360 000	0
1.1	Budynki i lokale	3 043 361	2 955 033	-88 328
1.2	Obiekty inżynierii lądowej i wodnej	353 025	315 070	-37 955
1.3	Kotły i maszyny energetyczne	0	0	0
1.4	Maszyny, urządzenia i aparaty ogólnego zastosowania	0	0	0
1.5	Specjalistyczne maszyny, urządzenia i aparaty	0	0	0
1.6	Urządzenia techniczne	94 691	59 240	-35 451
1.7	Środki transportu	0	0	0
1.8	Narzędzia, przyrządy, ruchomości i wyposażenie	1 952	0	-1 952
1.9	Dzieła sztuki	0	0	0
2.	Inwestycje rozpoczęte (środki trwałe budowie)	706 979	917 964	210 985
3.	Środki przekazane na poczet inwestycji	0	0	0
III.	Należności długoterminowe	0	0	0
IV.	Długoterminowe aktywa finansowe (udziały i akcje)	0	0	0
V.	Wartość mienia zlikwidowanych jednostek	0	0	0
Aktywa obrotowe, w tym:		202 447	25 978	-176 469
1.	Zapasy	634	620	-14
2.	Należności krótkoterminowe	11 321	990	-10 331
3.	Środki pieniężne	171 534	2 565	-168 969
4.	Krótkoterminowe papiery wartościowe	0	0	0
5.	Rozliczenia międzyokresowe	18 958	21 803	2 845
Ogółem (aktywa trwałe + aktywa obrotowe)		6 767 575	6 633 285	-134 290

Największy wzrost majątku widoczny jest w pozycji Inwestycje rozpoczęte (Środki trwałe w budowie), co związane jest z realizacją projektu „Stworzenie systemu i punktów e-informacji kulturalnej w sieci miejskich bibliotek publicznych w Częstochowie”. Aktywa obrotowe zmniejszyły się na skutek mniejszej kwoty środków finansowych na rachunku bankowym.

4. Jednostki Służby Zdrowia

1. Miejski Szpital Zespolony – Częstochowa, ul. Mirowska 15
2. Stacja Pogotowia Ratunkowego – Częstochowa, ul. Kilińskiego 10

Jednostki Służby Zdrowia ogółem

Tabela nr 4 zawiera łączne dane z tabel nr 4.1 – 4.2

Tabela nr 4

Lp.	Wyszczególnienie	Wartość netto na dzień 31.12.2011r. (w zł)	Wartość netto na dzień 31.12.2012r. (w zł)	Różnica (kol.4 - kol.3)
1	2	3	4	5
Aktywa trwałe (poz. I + II + III + IV + V)		47 264 781	48 911 284	1 646 503
I.	Wartości niematerialne i prawne	0	0	0
II.	Rzeczowe aktywa trwałe (poz. 1+2+3)	47 264 781	48 911 284	1 646 503
1.	Środki trwałe (poz. 1.0 – 1.9)	46 596 585	48 189 251	1 592 666
1.0	Grunty	1 814 985	1 814 985	0
1.1	Budynki i lokale	41 972 929	44 228 556	2 255 627
1.2	Obiekty inżynierii lądowej i wodnej	0	0	0
1.3	Kotły i maszyny energetyczne	14 858	9 299	- 5 559
1.4	Maszyny, urządzenia i aparaty ogólnego zastosowania	4 518	3 026	-1 492
1.5	Specjalistyczne maszyny, urządzenia i aparaty	0	0	0
1.6	Urządzenia techniczne	68 171	79 908	11 737
1.7	Środki transportu	1 933 286	1 514 240	-419 046
1.8	Narzędzia, przyrządy, ruchomości i wyposażenie	787 838	539 237	-248 601
1.9	Dzieła sztuki	0	0	0
2.	Inwestycje rozpoczęte (środki trwałe w budowie)	668 196	722 033	53 837
3.	Środki przekazane na poczet inwestycji	0	0	0
III.	Należności długoterminowe	0	0	0
IV.	Długoterminowe aktywa finansowe (udziały i akcje)	0	0	0
V.	Wartość mienia zlikwidowanych jednostek	0	0	0
Aktywa obrotowe, w tym:		10 915 772	12 463 616	1 547 844
1.	Zapasy	742 094	703 407	-38 687
2.	Należności krótkoterminowe	8 308 868	8 628 598	319 730
3.	Środki pieniężne	1 864 810	3 105 204	1 240 394
4.	Krótkoterminowe papiery wartościowe	0	0	0
5.	Rozliczenia międzyokresowe	0	26 407	26 407
Ogółem (aktywa trwałe + aktywa obrotowe)		58 180 553	61 374 900	3 194 347

Mienie jednostek służby zdrowia ogółem na koniec grudnia 2012r. w stosunku do końca grudnia 2011r. zwiększyło się o kwotę **3 194 347 zł**, w tym:

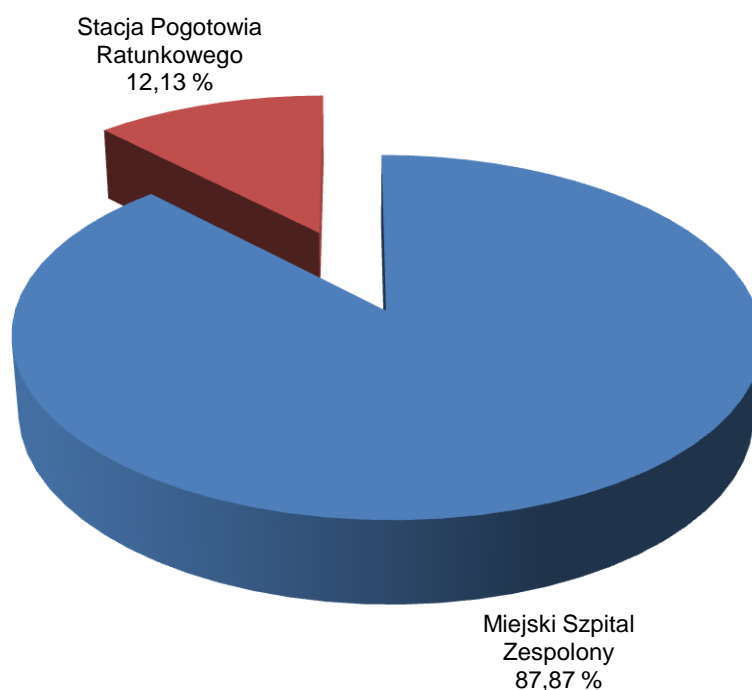
1. Miejski Szpital Zespolony zwiększenie o kwotę 3 860 883 zł,
2. Stacja Pogotowia Ratunkowego zmniejszenie o kwotę 666 536 zł.

Mienie jednostek służby zdrowia na dzień 31.12.2012r. w kwocie **61 374 900 zł** obejmuje majątek figurujący na stanie:

1. Miejskiego Szpitala Zespolonego w kwocie **53 928 524 zł**, co stanowi **87,87%**,
2. Stacji Pogotowia Ratunkowego w kwocie **7 446 376 zł**, co stanowi **12,13%**.

Mienie jednostek służby zdrowia na dzień 31.12.2012r. przedstawia poniższy wykres:

Wykres nr 5



4.1 Miejski Szpital Zespolony

Tabela nr 4.1

Lp.	Wyszczególnienie	Wartość netto na dzień 31.12.2011r. (w zł)	Wartość netto na dzień 31.12.2012r. (w zł)	Różnica (kol.4 - kol.3)
1	2	3	4	5
Aktywa trwałe (poz. I + II + III + IV + V)		42 473 328	44 831 041	2 357 713
I.	Wartości niematerialne i prawne	0	0	0
II.	Rzeczowe aktywa trwałe (poz. 1+2+3)	42 473 328	44 831 041	2 357 713
1.	Środki trwałe (poz. 1.0 – 1.9)	41 805 132	44 109 008	2 303 876
1.0	Grunty	1 416 000	1 416 000	0
1.1	Budynki i lokale	40 368 010	42 676 256	2 308 246
1.2	Obiekty inżynierii lądowej i wodnej	0	0	0
1.3	Kotły i maszyny energetyczne	0	0	0
1.4	Maszyny, urządzenia i aparaty ogólnego zastosowania	0	0	0
1.5	Specjalistyczne maszyny, urządzenia i aparaty	0	0	0
1.6	Urządzenia techniczne	0	0	0
1.7	Środki transportu	0	0	0
1.8	Narzędzia, przyrządy, ruchomości i wyposażenie	21 122	16 752	-4 370
1.9	Dzieła sztuki	0	0	0
2.	Inwestycje rozpoczęte (środki trwałe w budowie)	668 196	722 033	53 837
3.	Środki przekazane na poczet inwestycji	0	0	0
III.	Należności długoterminowe	0	0	0
IV.	Długoterminowe aktywa finansowe (udziały i akcje)	0	0	0
V.	Wartość mienia zlikwidowanych jednostek	0	0	0
Aktywa obrotowe, w tym:		7 594 313	9 097 483	1 503 170
1.	Zapasy	705 450	671 710	-33 740
2.	Należności krótkoterminowe	6 630 564	7 109 691	479 127
3.	Środki pieniężne	258 299	1 291 582	1 033 283
4.	Krótkoterminowe papiery wartościowe	0	0	0
5.	Rozliczenia międzyokresowe	0	24500	24 500
Ogółem (aktywa trwałe + aktywa obrotowe)		50 067 641	53 928 524	3 860 883

Wartość majątku trwałego uległa zwiększeniu na skutek przeprowadzonej termomodernizacji obiektów szpitali.

4.2 Stacja Pogotowia Ratunkowego

Tabela nr 4.2

Lp.	Wyszczególnienie	Wartość netto na dzień 31.12.2011r. (w zł)	Wartość netto na dzień 31.12.2012r. (w zł)	Różnica (kol.4 - kol.3)
1	2	3	4	5
Aktywa trwałe (poz. I + II + III + IV + V)		4 791 453	4 080 243	-711 210
I.	Wartości niematerialne i prawne	0	0	0
II.	Rzeczowe aktywa trwałe (poz. 1+2+3)	4 791 453	4 080 243	-711 210
1.	Środki trwałe (poz. 1.0 – 1.9)	4 791 453	4 080 243	-711 210
1.0	Grunty	398 985	398 985	0
1.1	Budynki i lokale	1 604 919	1 552 300	-52 619
1.2	Obiekty inżynierii lądowej i wodnej	0	0	0
1.3	Kotły i maszyny energetyczne	14 858	9 299	-5 559
1.4	Maszyny, urządzenia i aparaty ogólnego zastosowania	4 518	3 026	-1 492
1.5	Specjalistyczne maszyny, urządzenia i aparaty	0	0	0
1.6	Urządzenia techniczne	68 171	79 908	11 737
1.7	Środki transportu	1 933 286	1 514 240	-419 046
1.8	Narzędzia, przyrządy, ruchomości i wyposażenie	766 716	522 485	-244 231
1.9	Dzieła sztuki	0	0	0
2.	Inwestycje rozpoczęte (środki trwałe w budowie)	0	0	0
3.	Środki przekazane na poczet inwestycji	0	0	0
III.	Należności długoterminowe	0	0	0
IV.	Długoterminowe aktywa finansowe (udziały i akcje)	0	0	0
V.	Wartość mienia zlikwidowanych jednostek	0	0	0
Aktywa obrotowe, w tym:		3 321 459	3 366 133	44 674
1.	Zapasy	36 644	31 697	-4 947
2.	Należności krótkoterminowe	1 678 304	1 518 907	-159 397
3.	Środki pieniężne	1 606 511	1 813 622	207 111
4.	Krótkoterminowe papiery wartościowe	0	0	0
5.	Rozliczenia międzyokresowe	0	1 907	1 907
Ogółem (aktywa trwałe + aktywa obrotowe)		8 112 912	7 446 376	-666 536

Wartość majątku trwałego uległa zmniejszeniu na skutek naliczenia umorzenia środków trwałych.

Rozdział II

Inne niż własność prawa majątkowe

1. Hipoteka

Hipoteka – ograniczone prawo rzeczowe na nieruchomości oraz na innych prawach, służące zabezpieczeniu oznaczonej wierzytelności, na mocy którego wierzyciel może dochodzić zaspokojenia praw z nieruchomości. Zbycie nieruchomości przez dłużnika nie narusza prawa wierzyciela hipotecznego - może on dochodzić zaspokojenia od kogokolwiek, kto stanie się właścicielem lub użytkownikiem wieczystym nieruchomości. Hipoteka jest prawem pozostającym w ścisłym związku z wierzytelnością, którą zabezpiecza. Hipoteka może istnieć tylko o tyle, o ile istnieje prawo główne (wierzytelność, którą zabezpiecza). Nie może powstać bez wierzytelności i nie może być bez niej przeniesiona, a wygaśnięcie wierzytelności powoduje wygaśnięcie hipoteki. Hipoteka zabezpiecza wyłącznie wierzytelności pieniężne i może być wyrażona jedynie w oznaczonej sumie pieniężnej.

Wierzytelności Gminy Miasto Częstochowa z tytułu podatków i opłat lokalnych zabezpieczone hipotecznie na nieruchomościach dłużników przedstawiono w tabeli poniżej:

Lp.	Rodzaj należności wg klasyfikacji budżetowej	Stan na 31.12.2011r. (w zł.)	Stan na 31.12.2012r. (w zł.)	Różnica (kol.4-kol.3)
1	2	3	4	5
1.	Należności od osób prawnych:			
1.1	z tytułu podatku od nieruchomości	24 358 666	24 748 993	390 327
1.2	z tytułu podatku od środków transportu	135 415	135 415	0
Razem		24 494 081	24 884 408	390 327
2.	Należności od osób fizycznych:			
2.1	z tytułu podatku od nieruchomości	1 121 703	1 069 076	-52 627
2.2	z tytułu podatku rolnego	32 322	29 700	-2 622
2.3	z tytułu podatku od środków transportu	707 115	682 364	-24 751
Razem		1 861 140	1 781 140	-80 000
Ogółem należności zabezpieczone hipotecznie		26 355 221	26 665 548	310 327

Wzrost wartości zabezpieczenie hipotecznego ustanowionego na nieruchomościach osób fizycznych i prawnych został spowodowany dokonaniem kolejnych wpisów hipotecznych w księgach wieczystych.

2. Użytkowanie wieczyste

Użytkowanie wieczyste – prawo podmiotowe dotyczące nieruchomości gruntowych, które polega na oddaniu w użytkowanie nieruchomości gruntowej osobie fizycznej lub prawnej na czas określony - 99 lat (wyjątkowo krócej, lecz nie mniej niż 40 lat).

Gmina Miasto Częstochowa oprócz własnych nieruchomości jest użytkownikiem wieczystym nieruchomości Skarbu Państwa. Na dzień 31.12.2011r. gmina użytkowała grunty Skarbu Państwa o pow. 9,7183 ha oraz wartości 8 318 232 zł.

W okresie od 01.01.2012r. do 31.12.2012r. Gmina Miasto Częstochowa na podstawie umowy przeniesienia stała się użytkownikiem wieczystym nieruchomości o łącznej pow. **0,4054 ha** oraz wartości **178 520 zł**.

Na dzień 31.12.2012r. Gmina Miasto Częstochowa użytkowała grunty Skarbu Państwa o pow. **10,1237 ha** oraz wartości **8 496 752 zł**.

3. Wierzytelności

Wierzytelności - przysługujące jednostce uprawnienia do domagania się od dłużnika spełnienia świadczenia pieniężnego lub rzeczowego tj. wszelkie przewidywane przychody środków pieniężnych z różnych tytułów.

Wierzytelności Gminy Miasta Częstochowy według klasyfikacji działów i tytułów przedstawiono w tabeli poniżej:

Lp.	Tytuł Wierzytelności	Stan na dzień 31.12.2011r. (w zł)	Stan na dzień 31.12.2012r. (w zł)	Zmiana stanu (kol.4-3)
1	2	3	4	5
1.	Rolnictwo i łowiectwo	0	1 542	1 542
	Wpływy z różnych dochodów	0	1542	1 542
2.	Transport i łączność	1 868 987	1 647 523	-221 464
	Wpływy z innych lokalnych opłat pobieranych przez jednostki samorządu terytorialnego na podstawie odrębnych ustaw	1 084 408	883 072	-201 336
	Grzywny i inne kary pieniężne od osób prawnych i innych jednostek organizacyjnych	380 350	505 121	124 771
	Wpływy z różnych opłat	30 214	26 464	-3 750
	Wpływy z usług	444	3 326	2 882
	Dochody z najmu i dzierżawy składników majątkowych Skarbu Państwa, jednostek samorządu terytorialnego lub innych jednostek zaliczanych do sektora finansów publicznych oraz innych umów o podobnym charakterze	68 997	88 721	19 724

Lp.	Tytuł Wierzytelności	Stan na dzień 31.12.2011r. (w zł)	Stan na dzień 31.12.2012r. (w zł)	Zmiana stanu (kol.4-3)
1	2	3	4	5
	Wpływy ze sprzedaży składników majątkowych	401	0	-401
	Wpływy z różnych dochodów	185 511	6 281	-179 230
	Pozostałe odsetki	118 662	134 538	15 876
	Turystyka	1 299	2	-1 297
3.	Odsetki od dotacji oraz płatności: wykorzystanych niezgodnie z przeznaczeniem lub wykorzystanych z naruszeniem procedur, pobranych nienależnie lub w nadmiernej wysokości	299	2	-297
	Wpływy ze zwrotów dotacji oraz płatności, w tym wykorzystanych niezgodnie z przeznaczeniem lub wykorzystanych z naruszeniem procedur, pobranych nienależnie lub w nadmiernej wysokości	1 000	0	-1 000
	Gospodarka mieszkaniowa	6 171 419	7 091 347	919 928
	Wpływy z opłat za zarząd, użytkowanie i użytkowanie wieczyste nieruchomości	898 565	900 876	2 311
	Grzywny, mandaty i inne kary pieniężne od osób fizycznych	303 917	333 987	30 070
	Grzywny i inne kary pieniężne od osób prawnych i innych jednostek organizacyjnych	0	27 016	27 016
	Wpływy z różnych opłat	41 716	165 774	124 058
4.	Dochody z najmu i dzierżawy składników majątkowych Skarbu Państwa, jednostek samorządu terytorialnego lub innych jednostek zaliczanych do sektora finansów publicznych oraz innych umów o podobnym charakterze	508 520	611 260	102 740
	Wpływy z tytułu przekształcenia prawa użytkowania wieczystego przysługującego osobom fizycznym w prawo własności	2 854	142 935	140 081
	Wpłaty z tytułu odpłatnego nabycia prawa własności oraz prawa użytkowania wieczystego nieruchomości	52 343	242 908	190 565
	Odsetki od nieterminowych wpłat z tytułu podatków i opłat	9 666	13 181	3 515
	Pozostałe odsetki	1 495 533	1 539 102	43 569
	Dochody jednostek samorządu terytorialnego związane z realizacją zadań z zakresu administracji rządowej oraz innych zadań zleconych ustawami	2 858 305	3 114 308	256 003
	Działalność usługowa	344 043	243 155	-100 888
5.	Grzywny i inne kary pieniężne od osób prawnych i innych jednostek organizacyj.	0	6 133	6 133

Lp.	Tytuł Wierzytelności	Stan na dzień 31.12.2011r. (w zł)	Stan na dzień 31.12.2012r. (w zł)	Zmiana stanu (kol.4-3)
1	2	3	4	5
	Wpływy z usług	302 099	206 429	-95 670
	Pozostałe odsetki	35 469	23 198	-12 271
	Dochody jednostek samorządu terytorialnego związane z realizacją zadań z zakresu administracji rządowej oraz innych zadań zleconych ustawami	6 475	7 395	920
	Administracja publiczna	1 038 827	1 182 970	144 143
	Grzywny , mandaty i inne kary pieniężne od osób fizycznych	10 068	9	-10 059
	Grzywny, mandaty i inne kary pieniężne od osób prawnych i innych jednostek organizacyjnych	179 445	339 449	160 004
6.	Wpływy z różnych opłat	607 685	600 363	-7 322
	Dochody z najmu i dzierżawy składników majątkowych Skarbu Państwa, jednostek samorządu terytorialnego lub innych jednostek zaliczanych do sektora finansów publicznych oraz innych umów o podobnym charakterze	18 140	15 553	-2 587
	Pozostałe odsetki	223 489	227 596	4 107
	Bezpieczeństwo publiczne i ochrona przeciwpożarowa	2 520 075	2 435 260	-84 815
7.	Grzywny, mandaty i inne kary pieniężne od osób fizycznych	2 513 858	2 428 619	-85 239
	Pozostałe odsetki	73	234	161
	Wpływy z różnych dochodów	6 144	6 407	263
	Dochody od osób prawnych, od osób fizycznych i od innych jednostek	181 449 517	189 152 072	7 702 555
	Podatek dochodowy od osób prawnych	1 895	901	-994
	Podatek od nieruchomości	101 064 772	105 116 322	4 051 550
	Podatek rolny	259 307	285 072	25 765
	Podatek leśny	250	366	116
	Podatek od środków transportowych	4 356 263	4 372 472	16 209
8.	Podatek od działalności gospodarczej osób fizycznych, opłacany w formie karty podatkowej	1 344 140	1 358 272	14 132
	Podatek od spadków i darowizn	529 320	597 155	67 835
	Opłata od posiadania psów	5 377	13 426	8 049
	Wpływy z opłaty skarbowej	2 811	2 811	0
	Wpływy z opłaty komunikacyjnej	3 449	4 794	1 345
	Wpływy z opłaty targowej	3 842	3 930	88
	Wpływy z opłat za zezwolenia na sprzedaż napojów alkoholów	3 402	6 733	3 331

Lp.	Tytuł Wierzytelności	Stan na dzień 31.12.2011r. (w zł)	Stan na dzień 31.12.2012r. (w zł)	Zmiana stanu (kol.4-3)
1	2	3	4	5
	Wpływy z innych lokalnych opłat pobieranych przez jednostki samorządu terytorialnego na podstawie odrębnych ustaw	162 962	111 817	-51 145
	Grzywny, mandaty i inne kary pieniężne od osób fizycznych	3 056	3 056	0
	Podatek od czynności cywilnoprawnych	290 931	706 591	415 660
	Zaległości z tytułu podatków i opłat zniesionych	1 799	1 750	-49
	Wpływy z różnych opłat	742 057	55 258	-686 799
	Odsetki od nieterminowych wpłat z tytułu podatków i opłat	72 672 822	76 357 635	3 684 813
	Pozostałe odsetki	662	936	274
	Wpływy z różnych dochodów	400	152 775	152 375
9.	Różne rozliczenia	32	52	20
	Wpływy do wyjaśnienia	32	52	20
	Oświata i wychowanie	235 384	260 465	25 081
	Grzywny, mandaty i inne kary pieniężne od osób fizycznych	2 169	2 169	0
	Wpływy z różnych opłat	435	15 746	15 311
	Dochody z najmu i dzierżawy składników majątkowych Skarbu Państwa, jednostek samorządu terytorialnego lub innych jednostek zaliczanych do sektora finansów publicznych oraz innych umów o podobnym charakterze	175 042	157 049	-17 993
	Wpływy z usług	1 150	0	-1 150
10.	Odsetki od dotacji oraz płatności: wykorzystanych niezgodnie z przeznaczeniem lub wykorzystanych z naruszeniem procedur, pobranych nienależnie lub w nadmiernej wysokości	481	0	-481
	Pozostałe odsetki	16 495	17 020	525
	Wpływy ze zwrotów dotacji oraz płatności, w tym wykorzystanych niezgodnie z przeznaczeniem lub wykorzystanych z naruszeniem procedur, pobranych nienależnie lub w nadmiernej wysokości	1 500	0	-1 500
	Wpływy z różnych dochodów	38 112	68 481	30 369
	Ochrona zdrowia	8 892 099	9 294 608	402 509
	Wpływy z usług	8 888 964	9 253 798	364 834
11.	Odsetki od dotacji oraz płatności: wykorzystanych niezgodnie z przeznaczeniem lub wykorzystanych z naruszeniem procedur, pobranych	0	2 433	2 433

Lp.	Tytuł Wierzytelności	Stan na dzień 31.12.2011r. (w zł)	Stan na dzień 31.12.2012r. (w zł)	Zmiana stanu (kol.4-3)
1	2	3	4	5
	nienależnie lub w nadmiernej wysokości			
	Pozostałe odsetki	0	36	36
	Wpływy z różnych dochodów	3 135	4 025	890
	Wpływy ze zwrotów dotacji oraz płatności, w tym wykorzystanych niezgodnie z przeznaczeniem lub wykorzystanych z naruszeniem procedur, pobranych nienależnie lub w nadmiernej wysokości	0	34 316	34 316
	Pomoc Społeczna	22 444 456	26 781 690	4 337 234
	Wpływy od rodziców z tytułu odpłatności za utrzymanie dzieci w placówkach opiekuńczo-wychowawczych i w rodzinach zastępczych	1 729 005	3 282 335	1 553 330
	Wpływy z różnych opłat	5 308	5 957	649
	Wpływy z usług	277 624	311 289	33 665
	Odsetki od dotacji oraz płatności wykorzystanych: niezgodnie z przeznaczeniem lub wykorzystanych z naruszeniem procedur, pobranych nienależnie lub w nadmiernej wysokości	0	18	18
	Pozostałe odsetki	225 831	241 694	15 863
	Wpływy z różnych dochodów	10 170 445	595 756	-9 574 689
	Wpływy z tytułu zwrotów wypłaconych świadczeń z funduszu alimentacyjnego	10 036 243	0	-10 036 243
	Dochody jednostek samorządu terytorialnego związane z realizacją zadań z zakresu administracji rządowej oraz innych zadań zleconych ustawami	0	22 344 641	22 344 641
12.	Edukacyjna opieka wychowawcza	1 973	6 828	4 855
	Pozostałe odsetki	20	38	18
	Wpływy z różnych dochodów	838	533	-305
	Dochody z najmu i dzierżawy składników majątkowych Skarbu Państwa, jednostek samorządu terytorialnego lub innych jednostek zaliczanych do sektora finansów publicznych oraz innych umów o podobnym charakterze	1 115	6 257	5 142
	Gospodarka komunalna i ochrona środowiska	1 811 221	5 518	-1 805 703
14.	Grzywny, mandaty i inne kary pieniężne od osób fizycznych	3 754	2 686	-1 068

Lp.	Tytuł Wierzytelności	Stan na dzień 31.12.2011r. (w zł)	Stan na dzień 31.12.2012r. (w zł)	Zmiana stanu (kol.4-3)
1	2	3	4	5
	Dochody z najmu i dzierżawy składników majątkowych Skarbu Państwa, jednostek samorządu terytorialnego lub innych jednostek zaliczanych do sektora finansów publicznych oraz innych umów o podobnym charakterze	1 717	1 717	0
	Pozostałe odsetki	1 182 893	0	-1 182 893
	Wpływy ze sprzedaży składników majątkowych	0	1 115	1 115
	Wpływy z różnych dochodów	622 857	0	-622 857
	Kultura i ochrona dziedzictwa narodowego	1 049 104	1 136 848	87 744
	Wpływy z różnych opłat	676 088	676 088	0
15.	Odsetki od dotacji oraz płatności: wykorzystanych niezgodnie z przeznaczeniem lub wykorzystanych z naruszeniem procedur, pobranych nienależnie lub w nadmiernej wysokości	445	57	-388
	Pozostałe odsetki	372 571	460 703	88 132
	Kultura fizyczna i sport	1 568 730	1 731 144	162 414
	Grzywny, mandaty i inne kary pieniężne od osób prawnych i innych jednostek organizacyjnych	1 393 845	1 393 845	0
16.	Odsetki od dotacji oraz płatności: wykorzystanych niezgodnie z przeznaczeniem lub wykorzystanych z naruszeniem procedur, pobranych nienależnie lub w nadmiernej wysokości	139	4 515	4 376
	Pozostałe odsetki	174 746	308 784	134 038
	Wpływy ze zwrotów dotacji oraz płatności, w tym wykorzystanych niezgodnie z przeznaczeniem lub wykorzystanych z naruszeniem procedur, pobranych nienależnie lub w nadmiernej wysokości	0	24 000	24 000
	Razem:	229 397 166*	240 971 024	11 573 858

*- różnica w porównaniu do poprzedniej informacji wynika z korekty sprawozdania złożonego przez MOPS

4. Udziały i akcje

Strategiczne dla Miasta obszary działalności w zakresie: transportu publicznego, budownictwa mieszkalnego, zdrowia, zbiórki i przetwarzania odpadów czy oczyszczania ścieków są obsługiwane przez spółki z wyłącznym lub większościowym udziałem Gminy Miasto Częstochowa.

Zgodnie z art. 12 ust. 4 ustawy z dnia 20 grudnia 1996r. o gospodarce komunalnej (jt. Dz. U. z 2011 r. Nr 45, poz. 236) Prezydent Częstochowy wykonuje kompetencje Zgromadzenia Wspólników wobec jednoosobowych spółek Gminy Miasto Częstochowa. Na Zgromadzeniach Wspólników lub Walnych Zgromadzeniach w pozostałych spółkach, Gmina Miasto Częstochowa reprezentowana jest przez Prezydenta Miasta Częstochowy lub jego pełnomocników.

Gmina Miasto Częstochowa posiada udziały lub akcje w spółkach:

1. Częstochowskie Przedsiębiorstwo Komunalne Sp. z o.o. - udział Gminy Miasta Częstochowy 100%;
2. Oczyszczalnia Ścieków „WARTA” S.A. - udział Gminy Miasta Częstochowy 100%,
3. Zakład Gospodarki Mieszkaniowej TBS Sp. z o.o. - udział Gminy Miasta Częstochowy 100%,
4. Częstochowskie Centrum Zdrowia Sp. z o.o. - udział Gminy Miasta Częstochowy 100%,
5. Hala Sportowa Częstochowa Sp. z o.o. - udział Gminy Miasta Częstochowy 100%,
6. Agencja Rozwoju Regionalnego S.A. - udział Gminy Miasta Częstochowy 100%,
7. Miejskie Przedsiębiorstwo Komunikacyjne w Częstochowie Sp. z o.o. - udział Gminy Miasta Częstochowy 100%,

oraz w obcych podmiotach gospodarczych:

- Towarzystwo Ubezpieczeń Wzajemnych - udział Gminy Miasta Częstochowy 0,008%;
- Concorde Investissement S.A. - udział Gminy Miasta Częstochowy 0,35%;
- Przędzalnia Czesankowa “ELANEX” S.A. w likwidacji - udział Gminy Miasta Częstochowy 6,13%;
- Mostostal Holding Zabrze S.A. - udział Gminy Miasta Częstochowy 0,03%.

Wartość udziałów lub akcji w spółkach Gminy Miasta Częstochowy i obcych podmiotach gospodarczych oraz zmiany w okresie od 01.01.2012r. do 31.12.2012r. przedstawiono w tabeli poniżej:

Lp.	Wyszczególnienie	Wartość nominalna (w zł)		Zmiana stanu (kol.4 – kol.3)
		31.12.2011 r.	31.12.2012 r.	
1	2	3	4	5
Udziały i akcje w spółkach Gminy				
1.	Oczyszczalnia Ścieków "WARTA" S.A. ul. Srebrna 172/188, 42-201 Częstochowa	57 912 980	57 912 980	0
2.	Częstochowskie Przedsiębiorstwo Komunalne Sp. z o.o. ul. Konwaliowa 1, 42-263 Wrzosowa	25 859 500	25 859 500	0
3.	Zakład Gospodarki Mieszkaniowej TBS Spółka z o.o., ul. Polskiej Organizacji Wojskowej 24, 42-217 Częstochowa	13 704 000	13 704 000	0
4.	Miejskie Przedsiębiorstwo Komunikacyjne Sp. z o.o., Al. Niepodległości 30 42-216 Częstochowa	70 784 000	76 275 000	5 491 000
5.	Hala Sportowa Częstochowa Sp. z o.o., ul. Śląska 11/13, 42-217 Częstochowa (do listopada 2012r. spółka miała nazwę: Przedsiębiorstwo Energetyki Miejskiej Sp. z o.o.).	54 000	54 000	0
6.	Częstochowskie Centrum Zdrowia Sp. z o.o., ul. Mirowska 15, 42-202 Częstochowa	50 000	50 000	0
7.	Agencja Rozwoju Regionalnego S.A. Aleja Najświętszej Maryi Panny 24, 42-217 Częstochowa	8 117 500	10 340 000	2 222 500
Razem:		176 481 980	184 195 480	7 713 500
Udziały i akcje w innych podmiotach gospodarczych				
1.	Towarzystwo Ubezpieczeń Wzajemnych TUW ul. Raabego 13, 02-793 Warszawa	2 000	2 000	0
2.	Concorde Investissement S.A. ul. Emilii Plater 18, 00-688 Warszawa	42 998	42 998	0
3.	Mostostal Zabrze Holding S.A. ul. Wolności 191, 41-800 Zabrze,	47 281	47 281	0
4.	Przędzalnia Czesankowa "ELANEX" w likwidacji, ul. Krakowska 80, 42-202 Częstochowa	79 690	79 690	0
Razem:		171 969	171 969	0
Ogółem:		176 653 949*	184 367 449**	7 713 500

* po uwzględnieniu odpisów aktualizujących w kwocie 39 131 866,69 zł - wartość nominalna netto udziałów i akcji wynosi **137 522 082,31 zł**

** po uwzględnieniu odpisów aktualizujących w kwocie 38 505 765,42 zł – wartość nominalna netto udziałów i akcji wynosi **145 861 683,58 zł.**

W omawianym okresie miały miejsce podwyższenia kapitału w następujących Spółkach:

1. Miejskie Przedsiębiorstwo Komunikacyjne w Częstochowie Sp. z o.o.- miały miejsce dwa podwyższenia kapitału zakładowego (w postaci wkładów pieniężnych) na łączną kwotę 5 491 000,00 zł.
2. Agencja Rozwoju Regionalnego w Częstochowie S.A. – podwyższenie kapitału zakładowego w formie wkładu pieniężnego oraz aportu w formie własności nieruchomości na łączną kwotę 2 220 000,00 zł.
3. W grudniu 2012 r. miało miejsce podwyższenie kapitału zakładowego Zakładu Gospodarki Mieszkaniowej TBS w Częstochowie Sp. z o.o. w postaci wkładu pieniężnego oraz aportu w postaci własności nieruchomości o łącznej wartości 405 500,00 zł . Powyższe podwyższenie nie zostało jeszcze zarejestrowane przez Krajowy Rejestr Sądowy.

W 2012 r. Gmina Miasto Częstochowa odkupiła od Gminy Koniecpol 1 akcję imienną spółki pod nazwą Agencja Rozwoju Regionalnego w Częstochowie S.A. W związku z powyższym Gmina Miasto Częstochowa posiada 100% akcji tej Spółki.

W pozostałych podmiotach gospodarczych, w których Gmina Miasto Częstochowa posiada udziały lub akcje w omawianym okresie zmian nie odnotowano.

Spółki Gminy Miasta Częstochowy

1. Częstochowskie Przedsiębiorstwo Komunalne Sp. z o.o. - Sobuczyna, ul. Konwaliowa 1

Spółka powstała w 1997 roku w wyniku przekształcenia zakładu budżetowego pn. Zakład Gospodarki Odpadami w Częstochowie - Uchwała Rady Miasta Częstochowy Nr 354/XLI/97 z dnia 19 czerwca 1997r. Spółka zarządza składowiskiem odpadów i prowadzi działalność w zakresie unieszkodliwiania odpadów, odzyskiwania i zagospodarowywania surowców oraz pozyskiwania biogazu przetwarzanego na energię elektryczną. Podstawową grupą odpadów unieszkodliwianych na składowisku są odpady komunalne. Kapitał zakładowy wynosi 25 859 500 zł i składa się z 51 719 udziałów po 500 zł. każdy. Udział Gminy Miasta Częstochowy wynosi 100%.

W omawianym okresie spółka kontynuowała realizację następujących programów współfinansowanych ze środków Unii Europejskiej:

- Rozbudowa Zakładu Zagospodarowania Odpadów dla Subregionu Północnego Województwa Śląskiego współfinansowany przez Unię Europejską ze środków Funduszu Spójności w ramach Programu Operacyjnego Infrastruktury i Środowisko,
- System selektywnej zbiórki odpadów w Subregionie Północnym - Miasto Częstochowa współfinansowany ze środków Europejskiego Funduszu Rozwoju Regionalnego w ramach Regionalnego Programu Operacyjnego Województwa Śląskiego na lata 2007-2013.

W omawianym okresie Spółka realizowała zadanie własne Gminy Miasta Częstochowy w zakresie organizacji systemu gospodarowania odpadami komunalnymi. Określony został system gospodarki odpadami komunalnymi dla Gminy Miasta Częstochowy m.in.; poprzez wykonanie analiz niezbędnych do podjęcia uchwał określonych w ustawie z dnia 13 września 1996 r. o utrzymaniu porządku i czystości w gminach (j.t. Dz.U. z 2012r. poz.391 z późn. zm). Po kompleksowej analizie

danych przedłożony został Radzie Miasta Częstochowy pakiet uchwał dotyczących gospodarowania odpadami komunalnymi.

Dodatkowo w 2012 r. Spółka: prowadziła działania mające na celu likwidację „dzikich wysypisk śmieci” na terenie Miasta Częstochowy, prowadziła Mobilny Punkt Zbiórki Odpadów Niebezpiecznych oraz zorganizowała Terenowe Punkty Selektywnej Zbiórki Odpadów Komunalnych.

2. Oczyszczalnia Ścieków “ WARTA “ S. A. - Częstochowa, ul. Srebrna 172/188

Spółka powstała w 2002 roku w wyniku przekształcenia Przemysłowej Spółki Wodnej „Warta” - Uchwała Rady Miasta Częstochowy Nr 908/LXIX/02 z dnia 10.10.2002r. Spółka prowadzi działalność w zakresie oczyszczania i odprowadzania ścieków komunalnych oraz przemysłowych dla Miasta Częstochowy, oraz gmin Konopiska, Mykanów i Rędziny. Zasadniczym źródłem dochodów Spółki są przychody uzyskiwane za usługi polegające na odbiorze i oczyszczaniu ścieków. Pozwala to na samodzielne finansowanie bieżącej działalności spółki.

Kapitał zakładowy Spółki wynosi 57 912 980 zł i składa się z 5 791 298 akcji po 10 zł każda. Udział Gminy Miasta Częstochowy wynosi 100%.

W ostatnim kwartale 2012r. Oczyszczalnia Ścieków „WARTA” S.A. zakończyła zadanie inwestycyjne: „Modernizacja gospodarki energetycznej w Oczyszczalni Ścieków „WARTA” S.A. w Częstochowie”.

3. Zakład Gospodarki Mieszkaniowej TBS w Częstochowie Sp. z o.o. - Częstochowa, ul. Polskiej Organizacji Wojskowej 24

Spółka powstała w 1997 roku w wyniku przekształcenia zakładu budżetowego pn. Zarząd Budynków Komunalnych w Częstochowie - Uchwała Rady Miasta Częstochowy Nr 478/LVIII/98 z dnia 16.06.1998r. Przedmiotem działalności Spółki jest przede wszystkim zarządzanie zasobem lokali mieszkalnych i użytkowych Gminy oraz nieruchomościami Wspólnot Mieszkaniowych, a także budowa domów mieszkalnych w ramach TBS i ich eksploatacja na zasadach najmu.

Kapitał zakładowy Spółki wynosi 13 704 000 zł i składa się z 27 408 udziałów po 500 zł każdy. Udział Gminy Miasta Częstochowy wynosi 100%.

W 2012 roku Spółka współpracowała ze Wspólnotami Mieszkaniowymi w zakresie termomodernizacji budynków, w tym pozyskiwała środki finansowe z Funduszu Termomodernizacji i Remontów.

W omawianym okresie realizowany był projekt pomocy zadłużonym lokatorom mieszkań komunalnych polegający na współpracy Spółki, Centrum Integracji Społecznej i Miejskiego Ośrodka Pomocy Społecznej, który, umożliwił sukcesywną spłatę zadłużenia czynszowego.

4. Częstochowskie Centrum Zdrowia Sp. z o.o. - Częstochowa, ul. Mirowska 15

Częstochowskie Centrum Zdrowia Sp. z o.o. Częstochowa ul. Mirowska 15 zostało utworzone na podstawie Uchwały Rady Miasta Częstochowy Nr 230/XX/2007 z dnia 13.12.2007r.

Kapitał zakładowy Spółki wynosi 50 000 zł i składa się z 50 udziałów po 1000 zł każdy. Udział Gminy Miasta Częstochowy wynosi 100%.

Zgodnie z aktem założycielskim głównym przedmiotem działalności Spółki jest działalność związana z opieką zdrowotną i opieką społeczną.

W omawianym okresie Spółka nie podjęła działalności. Spółka powstała w celu utworzenia niepublicznego zakładu opieki zdrowotnej, który miał rozpocząć działalność medyczną po zakończeniu działalności Miejskiego Szpitala Zespołowego w Częstochowie, dla zapewnienia ciągłości świadczeń medycznych.

W okresie objętym sprawozdaniem Miejski Szpital Zespołowy w Częstochowie funkcjonował w formie samodzielnego publicznego zakładu opieki zdrowotnej i nie została podjęta uchwała o jego likwidacji. Podjęcie działalności przez Spółkę uzależnione było od wdrożenia ustaw reformujących polski system ochrony zdrowia.

5. Hala Sportowa Częstochowa Sp. z o.o. - Częstochowa, ul. Śląska 11/13

Pierwotnie Spółka była zarejestrowana pod nazwą: Przedsiębiorstwo Energetyki Miejskiej Sp. z o.o. i została utworzona na mocy Uchwały Nr 366/XLII/1997 Rady Miasta Częstochowy z dnia 10 lipca 1997 r. Spółka nigdy nie podjęła działalności.

W listopadzie 2012r. została zmieniona nazwa Spółki na: Hala Sportowa Częstochowa Sp. z o.o. oraz zostały zmienione zapisy aktu założycielskiego m.in.: poprzez rozszerzenie przedmiotu działalności w taki sposób aby Spółka mogła zarządzać i administrować wielofunkcyjną halą sportową w Częstochowie.

Kapitał zakładowy Spółki wynosi 54 000 zł i składa się z 54 udziałów po 1000 zł każdy. Udział Gminy Miasta Częstochowy wynosi 100%.

6. Agencja Rozwoju Regionalnego S.A. - Częstochowa, Aleja Najświętszej Maryi Panny 24

Spółka powstała w 1992 roku - Uchwała Rady Miasta Częstochowy Nr 258/XXX/92 z dnia 2.07.1992r. Kapitał zakładowy Spółki wynosi 10 340 000 zł i składa się z 4 136 akcji po 2 500 zł każda. Udział Gminy Miasta Częstochowy wynosi 100%. Przedmiotem działalności Spółki jest inicjowanie i podejmowanie działań stymulujących rozwój gospodarczy regionu poprzez wspomaganie rozwoju mikro, małych i średnich przedsiębiorstw, współpracę z władzami samorządowymi w celu opracowania programów i planów rozwoju, administrowanie programami wsparcia dla MŚP oraz pełnienie roli edukacyjnej w przekazywaniu doświadczeń i rozwiązań w zakresie polityki regionalnej.

W roku 2012 priorytety działań Agencji Rozwoju Regionalnego w Częstochowie S.A. koncentrowały się głównie na:

- kontynuacji realizowanych projektów finansowanych ze środków budżetu państwa i Unii Europejskiej, w tym na udzielaniu pożyczek z Funduszu Pożyczkowego dla przedsiębiorców prowadzących działalność gospodarczą na terenie województwa śląskiego,
- rozpoczęciu realizacji nowych projektów finansowanych ze środków budżetu państwa i Unii Europejskiej,
- przygotowywaniu nowych projektów na rzecz przedsiębiorstw, instytucji rynku pracy i jednostek samorządu terytorialnego,
- realizacji usług szkoleniowych,
- wspieraniu lokalnego i regionalnego rozwoju gospodarczego,
- zarządzaniu Częstochowskim Parkiem Przemysłowo-Technologicznym.

W okresie sprawozdawczym Spółka kontynuowała realizację oraz rozpoczęła realizację następujących projektów:

- Fundusz Pożyczkowy w Częstochowie prowadzony przez Agencję Rozwoju Regionalnego w Częstochowie S.A. dla przedsiębiorców z województwa śląskiego”,
- „Regionalny Ośrodek Europejskiego Funduszu Społecznego”,
- „Dobry Fach to szansa pracy”,
- „Ścieżka edukacyjna drogą do sukcesu”,
- „Zaprzyjżnij się z komputerem”,
- „I Ty możesz zostać ratownikiem medycznym”,
- „Edukujmy się wspólnie”,
- „Szkolenia szansą na rozwój”,
- „Moja firma”,
- „Świadczenie usług informacyjnych i doradczych w sieci PK KSU (PK KSU)”,
- „Green IT Network Europe” - projekt partnerski realizowany w ramach inicjatywy wspólnotowej INTERREG IVC. Realizacja projektu planowana jest w okresie styczeń 2012 - grudzień 2014,
- „Nauka sekretem sukcesu”,
- „Rozszerzenie działalności Częstochowskiego Parku Przemysłowo - Technologicznego poprzez utworzenie Centrum Transferu Technologii” .

7. Miejskie Przedsiębiorstwo Komunikacyjne w Częstochowie Sp. z o.o. - Częstochowa, Aleja Niepodległości 30

Spółka powstała w 2000r. w wyniku przekształcenia zakładu budżetowego pn. Miejski Zakład Komunikacyjny w jednoosobową spółkę Gminy Miasta Częstochowy - Uchwała Rady Miasta Częstochowy Nr 262/XXIII/2000 z dnia 20.03.2000r. Spółka świadczy usługi w zakresie komunikacji miejskiej na terenie miasta Częstochowy oraz gmin: Olsztyn i Poczesna, Blachownia i Mstów. Kapitał zakładowy wynosi 76 275 000 zł i składa się z 76 275 udziałów po 1000 zł każdy. Udział Gminy Miasta Częstochowy wynosi 100%.

Realizując podstawowe zadania przewozowe w 2012 roku Spółka kontynuowała działania w kierunku poprawy jakości świadczonych usług, bezpieczeństwa i komfortu podróżujących, punktualności, sprawności technicznej, elastyczności i szybkości reagowania poprzez:

- unowocześnienie taboru tramwajowego,
- racjonalizację kosztów,
- poprawę organizacji pracy, szczególnie w zakresie szybkości reagowania i przekazywania informacji w sytuacjach wymagających natychmiastowego działania,
- kształtowanie pozytywnego wizerunku firmy: podwyższenie standardów obsługi bezpośredniej pasażerów oraz kształtowanie pozytywnego odbioru przez opinię publiczną (prasa, media).

W 2012 roku dokonano największych inwestycji w Spółce w zakresie odnowienia taboru tramwajowego i infrastruktury na przestrzeni ostatnich lat. Zrealizowano zakup 7 nowych składów tramwajowych marki TWIST wraz z pakietami eksploatacyjno – naprawczym i naprawczym, specjalistycznym wyposażeniem obsługowym i tokarką podtorową. Zakup został zrealizowany zgodnie z umową o dofinansowanie projektu „ Zakup składów tramwajowych dla potrzeb nowej linii tramwajowej w Częstochowie” w ramach Regionalnego Programu Operacyjnego Województwa Śląskiego na lata 2007- 2013r. Priorytet VII „Transport”, Działanie 7.2.” Transport publiczny”.

Drugą co do wielkości inwestycją realizowaną w 2012 r. była budowa hali na specjalistyczne wyposażenie obsługowe tramwajów wraz z rozbudową i przebudową układu torowo – sieciowego zajezdni tramwajowej MPK w Częstochowie Sp. z o.o. – Etap I.

W grudniu 2012 roku dokonano zakupu 6 szt. używanych autobusów typu IKARUS 280.70E z Miejskiego Zakładu Autobusowego w Warszawie. Zakupione autobusy pozwalają na utrzymanie zaplanowanej obsługi linii autobusowych mimo wycofania wyeksploatowanych pojazdów, których naprawa nie jest uzasadniona ekonomicznie.

Inne podmioty gospodarcze w których Gmina Miasto Częstochowa posiada udziały (akcje)

1. Towarzystwo Ubezpieczeń Wzajemnych - Warszawa, ul. Rabbego 13.

Zgodnie z Uchwałą Rady Miasta Częstochowy Nr 171/XX/91 z dnia 6.12.1991r. Gmina Miasto Częstochowa nabyła udziały o wartości 2 000 zł.

2. Concorde Investissement S.A. - Warszawa, ul. Emilii Plater 18.

Zgodnie z Uchwałą Rady Miasta Częstochowy Nr 81/X/99 z dnia 24.04.1999r. Gmina Miasto Częstochowa nabyła udział w Spółce o wartości 42 998 zł.

3. Przędzalnia Czesankowa "ELANEX" S.A. w likwidacji - Częstochowa, ul. Krakowska 80.

Zgodnie z Uchwałą Rady Miasta Częstochowy Nr 223/XXVIII/96 z dnia 11.04.1996r. Gmina Miasto Częstochowa nabyła 7 969 akcji o wartości nominalnej 10 zł każda. Łączna wartość akcji należących do Gminy Miasta Częstochowy wynosi 79 690 zł.

4. Mostostal Holding Zabrze S.A. - Zabrze, ul. Wolności 191.

Zgodnie z Uchwałą Rady Miasta Częstochowy Nr 972/LX/2006 z dnia 26.06.2006r. Gmina Miasto Częstochowa nabyła 47281 akcji o wartości 1 zł każda. Łączna wartość akcji należących do Gminy Miasta Częstochowy wynosi 47 281 zł.

5. Związek Komunalny Gmin ds. Wodociągów i Kanalizacji Częstochowa, ul. Jaskrowska 14/20

O utworzeniu Związku zdecydowała zgodna wola gmin, w celu prowadzenia gospodarki wodno-ściekowej w oparciu o istniejący w roku 1990 i dobrze działający zintegrowany system zaopatrzenia w wodę gmin z centralnego wodociągu częstochowskiego.

W związku uczestniczy 10 gmin: **Częstochowa, Kłobuck, Blachownia, Mykanów, Olsztyn, Mstów, Konopiska, Poczesna, Rędziny, Miedźno.**

Do zadań Związku Komunalnego Gmin ds. Wodociągów i Kanalizacji należą sprawy zbiorowego zaopatrzenia w wodę oraz gospodarki ściekowej na obszarze działania Związku o powierzchni 1000 km² zamieszkałego przez 360 000 mieszkańców. W ostatnich latach w gminach będących uczestnikami Związku Komunalnego Gmin ds. Wodociągów i Kanalizacji wysokiego tempa rozwoju nabrały inwestycje służące ochronie środowiska. Zapewniają one ograniczenie wprowadzania nieoczyszczonych ścieków do środowiska, a globalnie pomagają w poprawie jakości wód w naszym kraju, na co uwagę zwróciła Komisja Europejska.

Związek Komunalny jest właścicielem (posiada 100% akcji) Przedsiębiorstwa Wodociągów i Kanalizacji Okręgu Częstochowskiego S.A. Przedsiębiorstwo realizuje zadania Związku w zakresie spraw zaopatrzenia w wodę, gospodarki ściekowej oraz eksploatacji systemu wodociągowego i kanalizacyjnego będącego własnością Związku.

Doceniając problem rozwiązania gospodarki ściekowej wszystkie gminy, uczestniczące w Związku podjęły ambitny program rozbudowy i budowy sieci kanalizacji sanitarnej wraz z oczyszczalniami ścieków. Ze względu na dużą kapitałochłonność inwestycji z zakresu gospodarki ściekowej, gminy korzystają ze środków pomocowych Unii Europejskiej, a w przyszłości wykorzystywać będą środki strukturalne.

Na dzień 31 grudnia 2012 roku Związek Komunalny Gmin ds. Wodociągów i Kanalizacji w Częstochowie posiada prawo własności do nieruchomości razem z prawem użytkowania wieczystego wg poniższego wykazu:

Lp.	Gmina	Powierzchnia (w ha)	Wartość nieruchomości (w zł)
1.	Częstochowa	2,8072	425 390
2.	Kłobuck	1,4554	51 160
3.	Blachownia	0,4106	28 742
4.	Olsztyn	4,9633	378 452
5.	Mykanów	11,1592	615 255
6.	Poczesna	0	0
7.	Konopiska	0	0
8.	Mstów	3,1018	181 218
9.	Miedźno	0,9564	133 299
10.	Rędziny	0,0664	350
Razem		24,9203	1 813 866

Zmiany w powierzchni w stosunku do poprzedniej Informacji wynikają z nieważności decyzji komunalizacyjnych na rzecz PWiK O Cz S.A. oraz aktualizacji danych.

Rozdział III

Dochody Gminy Miasta Częstochowy z tytułu wykonywania prawa własności i innych praw majątkowych

Gminne nieruchomości mogą być wykorzystywane głównie na cele rozwojowe oraz zorganizowanej działalności inwestycyjnej (realizacja budownictwa mieszkaniowego, rozbudowa infrastruktury technicznej i realizacja innych celów publicznych).

Szczegółowe zasady gospodarowania nieruchomościami Gminy Miasta Częstochowy określa Uchwała Rady Miasta Częstochowy Nr 40/V/2011 z dnia 15 lutego 2011r.

Dochody Gminy Miasta Częstochowy uzyskane z tytułu wykonywania prawa własności i innych praw majątkowych w rozbiciu na poszczególne tytuły przedstawiono w tabeli poniżej.

Lp.	Tytuły dochodów	Wykonanie na dzień 31.12.2011r. (w zł)	Wykonanie na dzień 31.12.2012r. (w zł)	Różnica (kol.4 - kol.3)
1	2	3	4	5
1.	Wpływy z opłat za zarząd, użytkowanie i użytkowanie wieczyste	4 025 886	5 048 613	1 022 727
2.	Dochody z najmu i dzierżawy składników majątkowych	4 828 370	5 339 198	510 828
3.	Wpłaty z tytułu odpłatnego nabycia prawa własności oraz prawa użytkowania wieczystego nieruchomości	7 918 233	10 380 328	2 462 095
4.	Wpływy ze sprzedaży składników majątkowych	18 704	89 709	71 005
5.	Dochody z tytułu zbycia praw majątkowych	500 000	0	-500 000
6.	Wpływy z tytułu przekształcenia prawa użytkowania wieczystego przysługującego osobom fizycznym w prawo własności	198 874	345 725	146 851
Razem:		17 490 067*	21 203 573	3 713 506

*- w poprzedniej Informacji nie wykazano dochodów z tytułu zbycia praw majątkowych w kwocie 500 000

Z powyższego wyliczenia wynika, że dochody Gminy uzyskane z tytułu wykonywania prawa własności i innych praw majątkowych w porównaniu do roku ubiegłego zwiększyły się o kwotę **3 713 506 zł.**

Najwyższy wzrost dochodów nastąpił z tytułu:

1. odpłatnego nabycia prawa własności oraz prawa użytkowania wieczystego nieruchomości
2. opłat za zarząd, użytkowania i użytkowanie wieczyste.

Dochody uzyskane z tytułu wykonywania prawa własności i innych praw majątkowych według klasyfikacji działów w rozbiciu na poszczególne tytuły przedstawiono w tabeli poniżej:

Dział	Tytuł dochodów	Wykonanie na dzień 31.12.2011r. (w zł)	Wykonanie na dzień 31.12.2012r. (w zł)	Zmiana stanu (kol.4-3)
1	2	3	4	5
600	Transport i łączność	97 122	130 947	33 825
	Dochody z najmu i dzierżawy składników majątkowych Skarbu Państwa, jednostek samorządu terytorialnego lub innych jednostek zaliczanych do sektora finansów publicznych oraz innych umów o podobnym charakterze	90 617	71 364	-19 253
	Wpływy ze sprzedaży składników majątkowych	6 505	59 583	53 078
700	Gospodarka Mieszkaniowa	14 399 640	18 148 399	3 748 759
	Wpływy z opłat za zarząd, użytkowanie i użytkowanie wieczyste nieruchomości	4 025 886	5 048 613	1 022 727
	Dochody z najmu i dzierżawy składników majątkowych Skarbu Państwa, jednostek samorządu terytorialnego lub innych jednostek zaliczanych do sektora finansów publicznych oraz innych umów o podobnym charakterze	2 256 647	2 373 733	117 086
	Wpływy z tytułu przekształcenia prawa użytkowania wieczystego przysługującego osobom fizycznym w prawo własności	198 874	345 725	146 851
	Wpłaty z tytułu odpłatnego nabycia prawa własności oraz prawa użytkowania wieczystego nieruchomości	7 918 233	10 380 328	2 462 095
750	Administracja publiczna	611 016	594 201	-16 815
	Dochody z najmu i dzierżawy składników majątkowych Skarbu Państwa, jednostek samorządu terytorialnego lub innych jednostek zaliczanych do sektora finansów publicznych oraz innych umów o podobnym charakterze	611 016	594 201	-16 815
801	Oświata i wychowanie	1 823 481	2 231 325	407 844
	Dochody z najmu i dzierżawy składników majątkowych Skarbu Państwa, jednostek samorządu terytorialnego lub innych jednostek zaliczanych do sektora finansów publicznych oraz innych umów o podobnym charakterze	1 816 533	2 215 323	398 790

Dział	Tytuł dochodów	Wykonanie na dzień 31.12.2011r. (w zł)	Wykonanie na dzień 31.12.2012r. (w zł)	Zmiana stanu (kol.4-3)
1	2	3	4	5
	Wpływy ze sprzedaży składników majątkowych	6 948	16 002	9 054
852	Pomoc Społeczna	1 800	4 900	3 100
	Wpływy ze sprzedaży składników majątkowych	0	3 100	3 100
	Dochody z najmu i dzierżawy składników majątkowych Skarbu Państwa, jednostek samorządu terytorialnego lub innych jednostek zaliczanych do sektora finansów publicznych oraz innych umów o podobnym charakterze	1 800	1 800	0
854	Edukacyjna opieka wychowawcza	49 141	59 923	10 782
	Dochody z najmu i dzierżawy składników majątkowych Skarbu Państwa, jednostek samorządu terytorialnego lub innych jednostek zaliczanych do sektora finansów publicznych oraz innych umów o podobnym charakterze	49 141	59 923	10 782
900	Gospodarka komunalna i ochrona środowiska	507 867	16 578	-491 289
	Dochody z najmu i dzierżawy składników majątkowych Skarbu Państwa, jednostek samorządu terytorialnego lub innych jednostek zaliczanych do sektora finansów publicznych oraz innych umów o podobnym charakterze	2 616	5 554	2 938
	Dochody ze zbycia praw majątkowych	500 000	0	-500 000
	Wpływy ze sprzedaży składników majątkowych	5 251	11 024	5 773
926	Kultura fizyczna i sport	0	17 300	17 300
	Dochody z najmu i dzierżawy składników majątkowych Skarbu Państwa, jednostek samorządu terytorialnego lub innych jednostek zaliczanych do sektora finansów publicznych oraz innych umów o podobnym charakterze	0	17 300	17 300
Razem:		17 490 067	21 203 573	3 713 506

Rozdział IV

Informacje o zdarzeniach, które miały wpływ na stan mienia Gminy Miasta Częstochowy.

1. Nabycie nieruchomości

Realizując zadania własne oraz inne cele publiczne, Gmina Miasto Częstochowa nabywa nieruchomości na własność na podstawie:

1. uchwalonych miejscowych planów zagospodarowania przestrzennego (wykupy dotyczą nowoprojektowanych i poszerzenie istniejących dróg),
2. decyzji o lokalizacji inwestycji celu publicznego,
3. decyzji o zezwoleniu na realizację inwestycji drogowych (tzw. specustawa drogowa).

Majątek Gminy Miasta Częstochowy zwiększa się w wyniku odpłatnego lub nieodpłatnego nabycia części mienia ogólnonarodowego w trybie decyzji administracyjnych wydanych na podstawie:

1. ustawy z dnia 10 maja 1990r. Przepisy wprowadzające ustawę o samorządzie terytorialnym i ustawę o pracownikach samorządowych (tj. Dz. U. z 1990 r. Nr 32, poz. 191 z późn. zm.),
2. ustawy z dn. 19 października 1991r. o gospodarowaniu nieruchomościami rolnymi Skarbu Państwa (tj. Dz. U z 2007r. Nr 231 poz. 1700 z późn. zm.),
3. ustawy z dnia 13 października 1998r. – Przepisy wprowadzające ustawy reformujące administrację publiczną (tj. Dz. U. z 1998 r. Nr 133, poz. 872, z późn. zm.),
4. ustawy z dnia 21 sierpnia 1997r. o gospodarce nieruchomościami (tj. Dz. U. z 2010r. Nr 102, poz. 651 z późn. zm.).

Ponadto Gmina Miasto Częstochowa nabywa nieruchomości w drodze umów cywilno - prawnych zgodnie z ustawą o gospodarce nieruchomościami.

1.1. Nabycie nieruchomości w trybie decyzji administracyjnych

Nabywanie nieruchomości przez Gminę Miasto Częstochowa w trybie **komunalizacji**, dokonywane jest na podstawie decyzji Wojewody Śląskiego wydawanych z mocy prawa lub na wniosek gminy.

Od dnia 1 stycznia 2012r. do dnia 31 grudnia 2012r. Wojewoda Śląski wydał **20** decyzji komunalizacyjnych dla **28** działek, o powierzchni **9,5859 ha** oraz 1 decyzję zmieniającą i 1 decyzję odmawiającą komunalizacji.

Wykaz mienia skomunalizowanego na dzień 31.12.2012r. przedstawiono w tabeli poniżej:

Lp.	Opis	Ilość działek			Powierzchnia w ha		
		Stan na 31.12.2011	Stan na 31.12.2012	Wzrost	Stan na 31.12.2011	Stan na 31.12.2012	Wzrost
1.	Nieruchomości wchodzące w skład zasobu gruntów państwowych	10 250	10 278	28	2 450,14	2 459,73	9,59
2.	Nieruchomości zabudowane domami wielomieszkaniowymi	286	286	0	41,00	41,00	0
3.	Nieruchomości przedsiębiorstw państwowych, dla których organem założycielskim były organy administracji publicznej	154	154	0	80,30	80,30	0
4.	Nieruchomości oddane w użytkowanie wieczyste aktami prawnymi	2 142	2142	0	201,70	201,70	0
5.	Nieruchomości rolne	124	124	0	112,74	112,74	0
Ogółem:		12 956	12 984	28	2 885,88	2 895,47	9,59

Na podstawie art. 73 ust. 1 ustawy z dnia 13.10.1998r. przepisy wprowadzające ustawy reformujące administrację publiczną (tj. Dz. U. z 1998r. Nr 133, poz. 872 z późn. zm.) przez Wojewodę Śląskiego zostało potwierdzone nabycie z mocy prawa przez:

1. Gminę Miasto Częstochowa nieruchomości pod drogi publiczne o łącznej powierzchni **0,0017 ha**,
2. Miasto na Prawach Powiatu Częstochowa pod drogi publiczne o łącznej powierzchni **0,0051 ha**.

Na podstawie ustawy z dnia 10 kwietnia 2003r. o szczególnych zasadach przygotowania i realizacji inwestycji w zakresie dróg publicznych (tj. Dz. U. z 2008r. Nr 193, poz. 1194 z późn. zm.) Gmina Miasto Częstochowa nabyła **14** działek pod drogi publiczne, o łącznej powierzchni **0,1477 ha**.

Na podstawie art. 98 ustawy o gospodarce nieruchomościami zostało nabytych z mocy prawa **7** działek o łącznej powierzchni **0,3769 ha** przeznaczonych w MPZP pod drogi publiczne w wyniku dokonania podziału nieruchomości na wniosek właściciela lub użytkownika wieczystego.

1.2. Nabycie nieruchomości w trybie umów cywilno - prawnych

Nabycie nieruchomości na rzecz Gminy Miasta Częstochowy dotyczy nieruchomości, które mają uregulowany stan prawny, są przeznaczone w miejscowych planach zagospodarowania przestrzennego lub decyzjach o lokalizacji inwestycji celu publicznego na cele publiczne. Nabycie następuje w formie aktu notarialnego, poprzedzonego negocjacjami z osobą sprzedającą.

W omawianym okresie Gmina Miasto Częstochowa nabyła poprzez zawarcie umów cywilno - prawnych grunty o łącznej powierzchni **2,1891 ha**.

Na rzecz Gminy Miasta Częstochowy zostało ustanowione prawo użytkowania wieczystego gruntu o łącznej powierzchni **0,4054 ha**.

2. Zbycie nieruchomości

Zbycie nieruchomości stanowiących własność Gminy Miasta Częstochowy odbywa się w drodze przetargu, a w szczególnych przypadkach określonych w art. 37 ust. 2, 3 ustawy o gospodarce nieruchomościami, w drodze bezprzetargowej. Sprzedaż nieruchomości gruntowych wymaga zawarcia umowy w formie aktu notarialnego.

W omawianym okresie sprzedanych zostało 19 nieruchomości o łącznej powierzchni **2,2684 ha**, w tym 1 darowizna na rzecz Skarbu Państwa o powierzchni 0,6209 ha.

2.1. Zbycie nieruchomości lokalowych (lokali mieszkalnych)

Od 1 stycznia 2012r. do 31 grudnia 2012r. Gmina Miasto Częstochowa sprzedała na rzecz ich dotychczasowych najemców **205** lokali mieszkalnych w budynkach komunalnych.

Lokale mieszkalne w budynkach komunalnych, stanowiących własność Gminy Miasta Częstochowy przeznacza się do sprzedaży w trybie bezprzetargowym na rzecz dotychczasowych najemców zajmujących lokale na podstawie decyzji administracyjnych o przydziale lokalu mieszkalnego.

Przy sprzedaży lokali mieszkalnych, udział w ułamkowych częściach gruntów w zależności od stanu prawnego jest przekazywany na własność lub oddawany w użytkowanie wieczyste.

2.2. Oddanie nieruchomości gruntowych w użytkowanie wieczyste

W oparciu o przepisy ustawy z dnia 21 sierpnia 1997r. o gospodarce nieruchomościami gmina oddaje nieruchomości gruntowe w użytkowanie wieczyste osobom fizycznym i prawnym.

Wśród nieruchomości oddanych w użytkowanie wieczyste osobom prawnym, największy udział stanowią grunty oddane Spółdzielniom Mieszkaniowym oraz Polskiemu Związkowi Działkowców, natomiast osobom fizycznym – grunty pod mieszkaniem komunalnymi oraz garażami.

Z tytułu oddania nieruchomości w użytkowanie wieczyste, Gmina Miasto Częstochowa pobiera pierwszą opłatę w wysokości 15% - 25% ceny nieruchomości oraz opłaty roczne, które kształtują się na poziomie 0,3% - 3% ceny nieruchomości gruntowej, w zależności od celu na jaki nieruchomość została oddana.

W omawianym okresie, nie dokonano oddania gruntów w użytkowanie wieczyste.

2.3. Przekształcenie prawa użytkowania wieczystego gruntu w prawo własności

Ustawa z dnia 29 lipca 2005r. o przekształceniu prawa użytkowania wieczystego nieruchomości w prawo własności, stworzyła osobom fizycznym i prawnym możliwość uzyskania prawa własności do nieruchomości. Osoby fizyczne i prawne będące w dniu 13 października 2005r. użytkownikami wieczystymi nieruchomości mogą wystąpić z żądaniem przekształcenia prawa użytkowania wieczystego tych nieruchomości w prawo własności.

W analizowanym okresie sprawozdawczym wydano **133** decyzje o przekształceniu prawa użytkowania wieczystego w prawo własności nieruchomości. Powierzchnia gruntów objętych przekształceniem wyniosła **5,3238 ha**.

2.4. Zwroty wywłaszczonych nieruchomości.

Zgodnie z ustawą o gospodarce nieruchomościami poprzedni właściciel lub jego spadkobiercy mogą żądać zwrotu nieruchomości lub jej części, jeżeli stała się ona zbędna na cel określony w decyzji o wywłaszczeniu.

Nieruchomość uznaje się za zbędną na cel określony w decyzji o wywłaszczeniu, jeżeli:

- a) pomimo upływu 7 lat od dnia, w którym decyzja o wywłaszczeniu stała się ostateczna, nie rozpoczęto prac związanych z realizacją tego celu albo
- b) pomimo upływu 10 lat od dnia, w którym decyzja o wywłaszczeniu stała się ostateczna, cel ten nie został zrealizowany.

W razie zwrotu wywłaszczonej nieruchomości poprzedni właściciel lub jego spadkobierca zwraca Skarbowi Państwa lub właściwej jednostce samorządu terytorialnego, w zależności od tego kto jest właścicielem w dniu zwrotu, ustalone w decyzji odszkodowanie lub nieruchomość zamienną jeżeli była przyznana w ramach odszkodowania.

W wyniku przeprowadzonych postępowań administracyjnych, z wniosku byłych właścicieli lub ich spadkobierców, w omawianym okresie zostały zwrócone grunty Gminy, o łącznej powierzchni **0,3425 ha**.

C. Zakończenie

Informację o stanie mienia Gminy Miasta Częstochowy według stanu na dzień 31 grudnia 2012r. sporządzili pracownicy Wydziału Mienia i Nadzoru Właścicielskiego Urzędu Miasta Częstochowy.

Wykazane wartości netto w tabelach nr: 1.1, 1.2, 1.3, 1.4, 1.5, 1.6, 1.8, 1.13, 3.3 według stanu na dzień 31.12.2011r. uległy zmianie w stosunku do poprzedniego opracowania „Informacji o stanie mienia Gminy Miasta Częstochowy według stanu na dzień 31.12.2011r.” co miało wpływ na wartość stanu mienia ogółem w tabeli I i wartość mienia jednostek budżetowych ogółem w tabeli nr 1, wartość mienia instytucji kultury ogółem w tabeli 3 w związku z aktualizacją danych w niniejszym opracowaniu.

Za podstawę sporządzenia Informacji służyły:

1. Ustawa z dnia 27 sierpnia 2009r. o finansach publicznych (tj. Dz. U. z 2009r. Nr 157, poz. 1240 z późn. zm.)
2. Ustawa z dnia 29 września 1994r. o rachunkowości (tj. Dz. U. z 2009r. Nr 152, poz. 1223 z późn. zm.)
3. Ustawa z dnia 21 sierpnia 1997r. o gospodarce nieruchomościami (tj. Dz. U. z 2010r. Nr 102, poz. 651 z późn. zm.)
4. Ustawa z dnia 8 marca 1990r. o samorządzie gminnym (tj. Dz. U. z 2001r. Nr 142, poz. 1591 z późn. zm.)
5. Ustawa z dnia 5 czerwca 1998r. o samorządzie powiatowym (tj. Dz. U. z 2001r. Nr 142, poz. 1592 z późn. zm.)
6. Ustawa z dnia 23 kwietnia 1964r. Kodeks Cywilny (tj. Dz. U. z 1964r. Nr 16, poz. 93 z późn. zm.)
7. Zarządzenie Nr 1249/12 Prezydenta Miasta Częstochowy z dnia 27 grudnia 2012r. w sprawie instrukcji sporządzenia „Informacji o stanie mienia Gminy Miasta Częstochowy wg stanu na dzień 31 grudnia 2012r.”
8. Materiały źródłowe opracowane przez wydziały merytoryczne i podległe jednostki organizacyjne.
9. Prawo lokalne.