

# INFORMACJA O STANIE MIENIA GMINY MIASTO CZĘSTOCHOWA

według stanu na dzień 31 grudnia 2014 r.



Z up. Prezydenta Miasta

(-) *Mirosław Soborak*  
Zastępca Prezydenta  
Miasta Częstochowy

Częstochowa, marzec 2015 r.

## Spis treści

Część	Wyszczególnienie	Strona
<b>A</b>	<b>Część ogólna</b>	<b>4</b>
<b>B</b>	<b>Część szczegółowa</b>	<b>4</b>
<b>Rozdział I</b>	<b>Mienie Gminy Miasto Częstochowa</b>	<b>5</b>
<b>1.</b>	<b>Jednostki budżetowe</b>	<b>8</b>
1.1	Urząd Miasta Częstochowy	17
1.2	Przedszkola	21
1.3	Szkoły podstawowe	22
1.4	Gimnazja	23
1.5	Szkoły ponadgimnazjalne	24
1.6	Specjalne szkoły podstawowe i pozostałe placówki oświatowe	25
1.7	Straż Miejska	27
1.8	Miejski Zarząd Dróg i Transportu w Częstochowie	28
1.9	Powiatowy Urząd Pracy w Częstochowie	32
1.10	Miejski Ośrodek Pomocy Społecznej w Częstochowie	33
1.11	Ośrodek Pomocy Osobom z Problemami Alkoholowymi	34
1.12	Żłobek Miejski	35
1.13	Dom Pomocy Społecznej	36
1.14	Placówka Opiekuńczo-Wychowawcza typu rodzinnego z siedzibą w Częstochowie przy ul. Kolorowej 82	37
1.15	Placówka Opiekuńczo-Wychowawcza typu rodzinnego z siedzibą w Częstochowie przy ul. Połanieckiej 175	38
1.16	Placówka Opiekuńczo-Wychowawcza typu rodzinnego z siedzibą w Częstochowie przy ul. Or-Ota 9	39
1.17	Biuro Finansów Oświaty	40
<b>2.</b>	<b>Samorządowe zakłady budżetowe</b>	<b>41</b>
2.1	Miejski Ośrodek Sportu i Rekreacji w Częstochowie	44
2.2	Cmentarz Komunalny w Częstochowie	45
2.3	Centrum Integracji Społecznej w Częstochowie	46
<b>3.</b>	<b>Instytucje kultury</b>	<b>47</b>
3.1	Filharmonia Częstochowska im. Bronisława Hubermana	50
3.2	Miejska Galeria Sztuki	51
3.3	Muzeum Częstochowskie	52
3.4	Ośrodek Promocji Kultury „Gaude Mater”	53
3.5	Teatr im. Adama Mickiewicza	54

<b>Część</b>	<b>Wyszczególnienie</b>	<b>Strona</b>
3.6	Miejska Biblioteka Publiczna im. dr. Władysława Biegańskiego	55
3.7	Miejski Dom Kultury	56
<b>4.</b>	<b>Jednostki służby zdrowia</b>	<b>57</b>
4.1	SP ZOZ Miejski Szpital Zespolony	59
4.2	SP ZOZ Stacja Pogotowia Ratunkowego	60
<b>Rozdział II</b>	<b>Inne niż własność prawa majątkowe</b>	<b>61</b>
1.	Hipoteka	61
2.	Użytkowanie wieczyste	61
3.	Wierzytelności	61
4.	Udziały i akcje	66
<b>Rozdział III</b>	<b>Dochody Gminy Miasta Częstochowy z tytułu wykonywania prawa własności i innych praw majątkowych</b>	<b>81</b>
<b>Rozdział IV</b>	<b>Informacja o zdarzeniach, które miały wpływ na stan mienia Gminy Miasto Częstochowa</b>	<b>83</b>
1.	Nabycie nieruchomości	83
1.1	Nabycie nieruchomości w trybie decyzji administracyjnych	83
1.2	Nabycie nieruchomości w trybie umów cywilno-prawnych	84
2.	Zbycie nieruchomości	84
2.1	Zbycie nieruchomości lokalowych (lokali mieszkalnych)	84
2.2	Oddanie nieruchomości w użytkowanie wieczyste	84
2.3	Przekształcenie prawa użytkowania wieczystego gruntu w prawo własności	84
2.4	Zwroty wywłaszczonych nieruchomości	85
<b>C</b>	<b>Zakończenie</b>	<b>86</b>

## A. Część ogólna

Ilekcroć w dokumencie jest mowa o:

- 1) **Gminie Miasto Częstochowa** – należy przez to rozumieć także miasto na prawach powiatu Częstochowa;
- 2) **Informacji** – należy przez to rozumieć Informację o stanie mienia Gminy Miasto Częstochowa według stanu na dzień 31 grudnia 2014 r.

Informacja została opracowana zgodnie z wymaganiami określonymi w art. 267 ust. 1 pkt 3 ustawy z dnia 27 sierpnia 2009 r. o finansach publicznych (jt. Dz. U. z 2013 r. poz. 885 ze zm.) i zawiera:

- 1) dane dotyczące praw własności przysługujących jednostce samorządu terytorialnego,
- 2) dane dotyczące:
  - a) innych niż własność praw majątkowych, w tym w szczególności o ograniczonych prawach rzeczowych, użytkowaniu wieczystym, wierzytelnościach, udziałach w spółkach, akcjach,
  - b) posiadania,
- 3) dane o zmianach w stanie mienia komunalnego, w zakresie określonym w pkt 1 i 2, od dnia złożenia poprzedniej informacji,
- 4) dane o dochodach uzyskiwanych z tytułu wykonywania prawa własności i innych praw majątkowych oraz z wykonywania posiadania,
- 5) inne dane i informacje o zdarzeniach mających wpływ na stan mienia jednostki samorządu terytorialnego.

Na stan mienia ma wpływ, w szczególności:

- 1) komunalizacja nieruchomości z mocy prawa lub na wniosek gminy,
- 2) przejęcie nieruchomości z mocy prawa na podstawie ustawy kompetencyjnej i Przepisów wprowadzających ustawy reformujące administrację publiczną,
- 3) nabycie nieruchomości z mocy prawa w drodze decyzji administracyjnych o podziale nieruchomości i o wywłaszczeniu nieruchomości,
- 4) nabycie i zbycie nieruchomości zgodnie z zasadami Kodeksu cywilnego oraz ustawy o gospodarce nieruchomościami,
- 5) nabycie i zbycie akcji oraz udziałów w spółkach,
- 6) darowizna i spadek,
- 7) przejęcie nieruchomości za zadłużenia wobec gminy.

## B. Część szczegółowa

Podstawowe informacje o składnikach mienia Gminy Miasto Częstochowa zostały przedstawione w niżej wymienionych rozdziałach:

**Rozdział I** Mienie Gminy Miasto Częstochowa (dane dotyczące przysługujących gminie praw własności),

**Rozdział II** Inne niż własność prawa majątkowe,

**Rozdział III** Informacja o dochodach z tytułu wykonywania prawa własności i innych praw majątkowych,

**Rozdział IV** Informacje o zdarzeniach, które miały wpływ na stan mienia.

## Rozdział I. Mienie Gminy Miasto Częstochowa

Pod pojęciem mienia Gminy Miasto Częstochowa rozumie się **aktywa trwałe i aktywa obrotowe**, tj. kontrolowane przez jednostkę zasoby majątkowe o wiarygodnie określonej wartości, powstałe w wyniku przeszłych zdarzeń. Zgodnie z ustawą z dnia 29 września 1994 r. o rachunkowości (jt. Dz. U. z 2013 r. poz. 330 ze zm.), przez aktywa rozumie się kontrolowane przez jednostkę zasoby majątkowe o wiarygodnie określonej wartości, powstałe w wyniku przeszłych zdarzeń, które spowodują w przyszłości wpływ do jednostki korzyści ekonomicznych.

### Do aktywów trwałych zalicza się:

- 1) wartości niematerialne i prawne,
- 2) rzeczowe aktywa trwałe, w tym:
  - a) środki trwałe:
    - grunty oraz prawo użytkowania gruntów,
    - budynki, lokale i obiekty inżynierii lądowej i wodnej,
    - urządzenia techniczne i maszyny,
    - środki transportu,
    - pozostałe środki trwałe,
  - b) środki trwałe w budowie (inwestycje),
- 3) należności długoterminowe,
- 4) długoterminowe aktywa finansowe,
- 5) wartość mienia zlikwidowanych jednostek,
- 6) długoterminowe rozliczenia międzyokresowe.

### Do aktywów obrotowych zalicza się:

- 1) zapasy,
- 2) należności krótkoterminowe,
- 3) środki pieniężne,
- 4) krótkoterminowe papiery wartościowe,
- 5) rozliczenia międzyokresowe.

Mienie Gminy Miasto Częstochowa stanowi bazę materialną, przy pomocy której gmina realizuje swoje zadania. Dysponowanie mieniem powierzono komunalnym i powiatowym jednostkom organizacyjnym.

Informacja obejmuje majątek figurujący w ewidencji:

- 1) jednostek budżetowych, w tym:
  - a) Urzędu Miasta Częstochowy,
  - b) przedszkoli,
  - c) szkół podstawowych,
  - d) gimnazjów,
  - e) szkół ponadgimnazjalnych,
  - f) specjalnych szkół podstawowych i placówek oświatowych,
  - g) Straży Miejskiej,
  - h) Miejskiego Zarządu Dróg i Transportu w Częstochowie,
  - i) Powiatowego Urzędu Pracy w Częstochowie,
  - j) Miejskiego Ośrodka Pomocy Społecznej w Częstochowie,
  - k) Ośrodka Pomocy Osobom z Problemami Alkoholowymi,
  - l) Żłobka Miejskiego,
  - m) Domu Pomocy Społecznej,
  - n) Placówki Opiekuńczo-Wychowawczej typu rodzinnego z siedzibą w Częstochowie przy ul. Kolorowej 82,
  - o) Placówki Opiekuńczo-Wychowawczej typu rodzinnego z siedzibą w Częstochowie przy ul. Połanieckiej 175,
  - p) Placówki Opiekuńczo-Wychowawczej typu rodzinnego z siedzibą w Częstochowie przy ul. Or-Ota 9,
  - r) Biura Finansów Oświaty,
- 2) samorządowych zakładów budżetowych,
- 3) instytucji kultury,
- 4) jednostek służby zdrowia.

W dalszej części Informacji, mienie Gminy Miasto Częstochowa w ujęciu wartościowym, obejmujące aktywa trwałe i aktywa obrotowe, zostało przedstawione w formie tabelarycznej **według wartości bilansowej netto** (z uwzględnieniem amortyzacji, tj. stopnia zużycia majątku oraz odpisów aktualizujących w przypadku należności oraz udziałów i akcji).

### Mienie Gminy Miasta Częstochowy ogółem

Tabela nr I zawiera łączne dane z tabel nr 1-4

Tabela nr I				
Poz.	Wyszczególnienie	Wartość netto na dzień 31.12.2013 r. (w zł)	Wartość netto na dzień 31.12.2014 r. (w zł)	Różnica (kol. 4 - kol. 3)
1	2	3	4	5
<b>Aktywa trwałe (poz. I+II+III+IV+V)</b>		<b>2 722 571 169</b>	<b>2 853 419 018</b>	<b>130 847 849</b>
<b>I.</b>	<b>Wartości niematerialne i prawne</b>	<b>3 609 011</b>	<b>748 668</b>	<b>-2 860 343</b>
<b>II.</b>	<b>Rzeczowe aktywa trwałe (poz. 1+2+3)</b>	<b>2 570 841 991</b>	<b>2 698 385 994</b>	<b>127 544 003</b>
<b>1.</b>	<b>Środki trwałe (poz. od 1.0 do 1.9)</b>	<b>2 518 966 934</b>	<b>2 665 248 560</b>	<b>146 281 626</b>
1.0	Grunty	1 057 782 882	1 094 276 805	36 493 923
1.1	Budynki i lokale	689 608 753	689 510 999	-97 754
1.2	Obiekty inżynierii lądowej i wodnej	739 077 019	849 569 796	110 492 777
1.3	Kotły i maszyny energetyczne	987 933	1 062 907	74 974
1.4	Maszyny, urządzenia i aparaty ogólnego zastosowania	7 629 276	7 733 678	104 402
1.5	Specjalistyczne maszyny, urządzenia i aparaty	451 311	477 365	26 054
1.6	Urządzenia techniczne	15 939 195	14 563 107	-1 376 088
1.7	Środki transportu	1 975 522	2 052 373	76 851
1.8	Narzędzia, przyrządy, ruchomości i wyposażenie	4 103 118	4 525 727	422 609
1.9	Dzieła sztuki	1 411 925	1 475 803	63 878
<b>2.</b>	<b>Inwestycje rozpoczęte (środki trwałe w budowie)</b>	<b>51 875 057</b>	<b>33 137 434</b>	<b>-18 737 623</b>
<b>3.</b>	<b>Środki przekazane na poczet inwestycji</b>	<b>0</b>	<b>0</b>	<b>0</b>
<b>III.</b>	<b>Należności długoterminowe</b>	<b>6 312 676</b>	<b>7 986 685</b>	<b>1 674 009</b>
<b>IV.</b>	<b>Długoterminowe aktywa finansowe (udziały i akcje)</b>	<b>141 807 491</b>	<b>146 297 671</b>	<b>4 490 180</b>
<b>V.</b>	<b>Wartość mienia zlikwidowanych jednostek</b>	<b>0</b>	<b>0</b>	<b>0</b>
<b>Aktywa obrotowe, w tym:</b>		<b>287 731 718</b>	<b>321 364 782</b>	<b>33 633 064</b>
1.	Zapasy	2 508 384	2 772 161	263 777
2.	Należności krótkoterminowe	269 878 579	302 621 845	32 743 266
3.	Środki pieniężne	13 360 132	13 430 468	70 336
4.	Krótkoterminowe papiery wartościowe	0	20 223	20 223
5.	Rozliczenia międzyokresowe	1 984 623	2 520 085	535 462
<b>Ogółem (aktywa trwałe + aktywa obrotowe)</b>		<b>3 010 302 887</b>	<b>3 174 783 800</b>	<b>164 480 913</b>

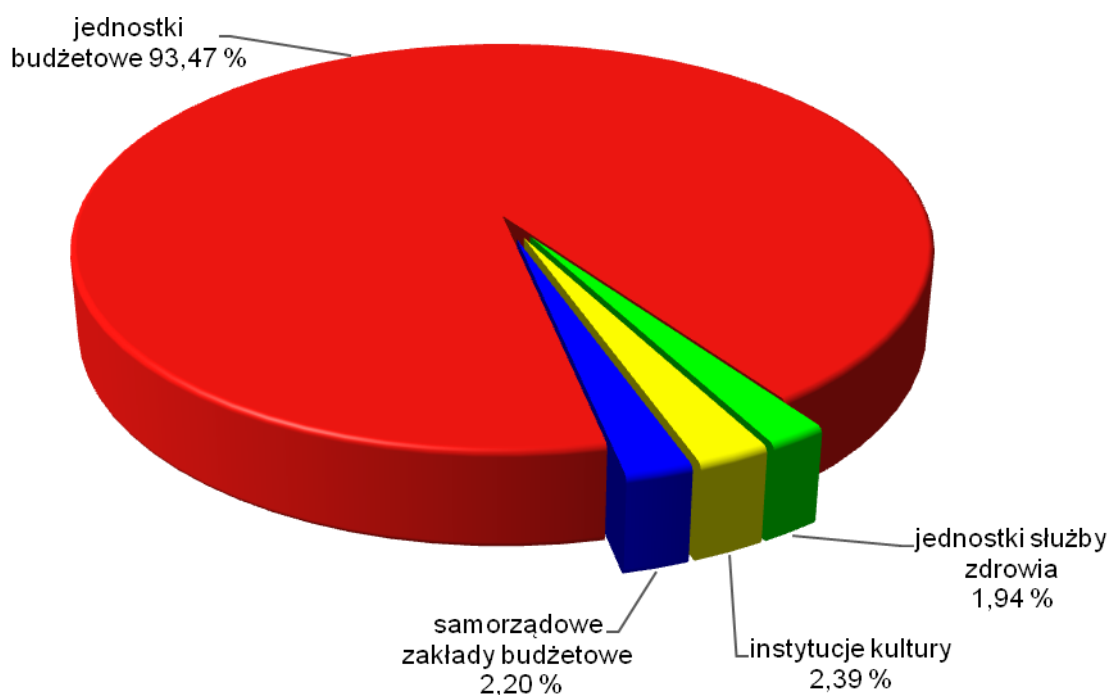
Mienie ogółem na dzień 31.12.2014 r. w stosunku do końca grudnia 2013 roku zwiększyło się o kwotę **164 480 913 zł**, w tym:

- 1) jednostki budżetowe –zwiększenie o kwotę 128 173 681 zł,
- 2) samorządowe zakłady budżetowe –zmniejszenie o kwotę 745 925 zł,
- 3) instytucje kultury –zwiększenie o kwotę 35 334 873 zł,
- 4) jednostki służby zdrowia –zwiększenie o kwotę 1 718 284 zł.

Mienie ogółem na koniec grudnia 2014 r. w kwocie **3 174 783 800 zł** obejmuje majątek figurujący na stanie:

- 1) jednostek budżetowych, w kwocie **2 967 480 093 zł**, co stanowi 93,47%,
- 2) samorządowych zakładów budżetowych, w kwocie **69 832 740 zł**, co stanowi 2,20%,
- 3) instytucji kultury, w kwocie **75 807 770 zł**, co stanowi 2,39%,
- 4) jednostek służby zdrowia, w kwocie **61 663 197 zł**, co stanowi 1,94%.

Wykres nr 1



## 1. Jednostki budżetowe

Zasady prowadzenia gospodarki finansowej jednostek budżetowych zostały uregulowane w ustawie z dnia 27 sierpnia 2009 r. o finansach publicznych. Zgodnie z art. 11 ust. 1 ww. ustawy, jednostkami budżetowymi są jednostki organizacyjne sektora finansów publicznych nieposiadające osobowości prawnej, które pokrywają swoje wydatki bezpośrednio z budżetu, a pobrane dochody odprowadzają do budżetu gminy.

W okresie objętym Informacją funkcjonowały niżej wymienione jednostki organizacyjne działające jako jednostki budżetowe:

Lp.	JEDNOSTKA	ADRES
I.	<b>Urząd Miasta Częstochowy</b>	Śląska 11/13 42-217 Częstochowa
II.	<b>Jednostki oświatowe</b>	
<b>Przedszkola</b>		
1.	Miejskie Przedszkole nr 1 im. Misia Uszatka	Szymanowskiego 9 42-217 Częstochowa
2.	Miejskie Przedszkole nr 3 im. Bajkowej Krainy	Focha 55 42-217 Częstochowa
3.	Miejskie Przedszkole nr 4	Witkiewicza 4 42-207 Częstochowa
4.	Miejskie Przedszkole nr 5 im. Jana Kilińskiego	Górska 8/10 42-216 Częstochowa
5.	Miejskie Przedszkole nr 6	Sosnowa 22/28 42-217 Częstochowa
6.	Miejskie Przedszkole nr 7	Mireckiego 25A 42-208 Częstochowa
7.	Miejskie Przedszkole nr 8	Aleja Wojska Polskiego 73 42-208 Częstochowa
8.	Miejskie Przedszkole nr 9	Sabinowska 81/83 42-202 Częstochowa
9.	Miejskie Przedszkole nr 10	Konwaliowa 105 42-280 Częstochowa
10.	Miejskie Przedszkole nr 11	Kurpińskiego-Ponurego 6 42-224 Częstochowa
11.	Miejskie Przedszkole nr 12	Broniewskiego 18 42-218 Częstochowa
12.	Miejskie Przedszkole nr 13 im. Krecika	Gwiazdna 2 42-202 Częstochowa
13.	Miejskie Przedszkole nr 14	Baczyńskiego 11 42-224 Częstochowa
14.	Miejskie Przedszkole nr 15 im. Jana Pawła II	Michałowskiego 32 42-224 Częstochowa
15.	Miejskie Przedszkole nr 16	Starzyńskiego 9 42-224 Częstochowa
16.	Miejskie Przedszkole nr 17 im. Siedmiu Krasnoludków	Kozia 18 42-202 Częstochowa
17.	Miejskie Przedszkole nr 18	Kruszwicka 2/4 42-202 Częstochowa
18.	Miejskie Przedszkole nr 19	Szkolna 1 42-208 Częstochowa
19.	Miejskie Przedszkole nr 20	Wierzbowa 20 42-216 Częstochowa
20.	Miejskie Przedszkole nr 21	Przemysłowa 6 42-202 Częstochowa
21.	Miejskie Przedszkole nr 23 im. Jasia i Małgosi	Szymanowskiego 3A 42-217 Częstochowa



Lp.	JEDNOSTKA	ADRES
22.	Miejskie Przedszkole nr 25 im. Przyjaciół Kubusia Puchatka	Wittiga 1 42-209 Częstochowa
23.	Miejskie Przedszkole nr 26 im. Krasnala Hałabały	Dunikowskiego 10 42-217 Częstochowa
24.	Miejskie Przedszkole nr 27	Krasińskiego 1 42-217 Częstochowa
25.	Miejskie Przedszkole nr 29	Osada Młyńska 1 42-280 Częstochowa
26.	Miejskie Przedszkole nr 30	Czajkowskiego 3 42-271 Częstochowa
27.	Miejskie Przedszkole nr 31	Ludowa 95A 42-215 Częstochowa
28.	Miejskie Przedszkole nr 32	św. Rocha 247 42-221 Częstochowa
29.	Miejskie Przedszkole nr 33	Przerwy-Tetmajera 8 42-207 Częstochowa
30.	Miejskie Przedszkole nr 34	Kwiatkowskiego 6 42-218 Częstochowa
31.	Miejskie Przedszkole Integracyjne nr 35 im. Małego Księcia	1 Maja 5 42-202 Częstochowa
32.	Miejskie Przedszkole nr 36	Kukuczki 4 42-224 Częstochowa
33.	Miejskie Przedszkole nr 37	Sportowa 85 42-229 Częstochowa
34.	Miejskie Przedszkole nr 38	Okulickiego 63 42-218 Częstochowa
35.	Miejskie Przedszkole nr 41	Powstańców 9/11 42-202 Częstochowa
36.	Miejskie Przedszkole nr 42	Polskiego Czerwonego Krzyża 16 42-218 Częstochowa
37.	Miejskie Przedszkole Integracyjne nr 43	Czecha 17 42-224 Częstochowa
38.	Miejskie Przedszkole nr 44	Gilowa 23 42-202 Częstochowa
<b>Szkoły podstawowe</b>		
1.	Szkoła Podstawowa nr 1 im. Zdobywców Przeworzy	Księżycowa 6 42-202 Częstochowa
2.	Szkoła Podstawowa nr 2 im. Krzysztofa Kamila Baczyńskiego	Baczyńskiego 2A 42-224 Częstochowa
3.	Szkoła Podstawowa nr 8 im. Haliny Poświatowskiej	Szczytowa 28/30 42-216 Częstochowa
4.	Szkoła Podstawowa nr 11 im. Marii Dąbrowskiej	Festynowa 24 42-280 Częstochowa
5.	Szkoła Podstawowa nr 12 im. Bolesława Chrobrego	Warszawska 31 42-202 Częstochowa
6.	Szkoła Podstawowa nr 13 im. Kornela Makuszyńskiego	Wręczycka 111/115 42-202 Częstochowa
7.	Szkoła Podstawowa nr 14 im. Henryka Sienkiewicza	Waszyngtona 62 42-217 Częstochowa
8.	Zespół Szkół nr 2 im. Polskich Noblistów	Wirazowa 8 42-202 Częstochowa
9.	Szkoła Podstawowa nr 17 z Oddziałami Integracyjnymi im. Stanisława Wyspiańskiego	Aleja Wojska Polskiego 130 42-207 Częstochowa
10.	Szkoła Podstawowa nr 21 im. ks. Stanisława Konarskiego	Sabinowska 7/9 42-202 Częstochowa
11.	Szkoła Podstawowa nr 22 im. Gabriela Narutowicza	Żabia 1 42-202 Częstochowa

Lp.	JEDNOSTKA	ADRES	
12.	Szkoła Podstawowa nr 24 im. Jana Marcina Szancera	Hubermana 7	42-209 Częstochowa
13.	Szkoła Podstawowa nr 25 im. Stanisława Staszica	Rędzińska 23	42-209 Częstochowa
14.	Szkoła Podstawowa nr 26 im. Tadeusza Kościuszki	Rakowska 42	42-208 Częstochowa
15.	Zespół Szkół nr 3	Rozdolna 5	42-202 Częstochowa
16.	Szkoła Podstawowa nr 29 im. Królowej Jadwigi	św. Rocha 221	42-221 Częstochowa
17.	Szkoła Podstawowa nr 30 im. por. Michała Brzeskiego	Ludowa 58	42-215 Częstochowa
18.	Szkoła Podstawowa nr 31 z Oddziałami Integracyjnymi	Polskiego Czerwonego Krzyża 18	42-218 Częstochowa
19.	Szkoła Podstawowa nr 32 im. Jerzego Dudy-Gracza	Przerwy-Tetmajera 40	42-207 Częstochowa
20.	Szkoła Podstawowa nr 33 im. Marii Kownackiej	Goszczyńskiego 9/11	42-217 Częstochowa
21.	Szkoła Podstawowa nr 34 im. Aleksandra Hrabiego Fredry	Marii Dąbrowskiej 5/9	42-207 Częstochowa
22.	Szkoła Podstawowa nr 35	Ogrodowa 50/64	42-202 Częstochowa
23.	Szkoła Podstawowa nr 36 im. Polskich Noblistów	Kasztanowa 7/9	42-216 Częstochowa
24.	Szkoła Podstawowa nr 37 im. Jana Pawła II	Wielkoborska 54	42-202 Częstochowa
25.	Szkoła Podstawowa nr 38 im. Ludwika Zamenhofa	Sikorskiego 56	42-202 Częstochowa
26.	Szkoła Podstawowa nr 39 im. Marii Konopnickiej	Kopernika 79/87	42-217 Częstochowa
27.	Szkoła Podstawowa nr 42 im. Jana Brzechwy	Aleja Armii Krajowej 68A	42-215 Częstochowa
28.	Szkoła Podstawowa nr 46 im. Stefana Żeromskiego	Szamotowa 8	42-280 Częstochowa
29.	Szkoła Podstawowa nr 47 im. Marii Konopnickiej	Przestrzenna 68/70	42-280 Częstochowa
30.	Szkoła Podstawowa nr 48 z Oddziałami Integracyjnymi im. gen. Zygmunta Berlinga	Schillera 5	42-224 Częstochowa
31.	Szkoła Podstawowa nr 49 im. Janusza Kusocińskiego	Jesienna 42	42-208 Częstochowa
32.	Szkoła Podstawowa nr 50 im. gen. Władysława Sikorskiego	Starzyńskiego 10	42-224 Częstochowa
33.	Szkoła Podstawowa nr 52 im. Małego Powstańca	Powstańców Warszawy 144A	42-271 Częstochowa
34.	Szkoła Podstawowa nr 53 z Oddziałami Integracyjnymi im. Marii Skłodowskiej-Curie	Orkana 95/109	42-229 Częstochowa
35.	Zespół Szkół nr 1 z Oddziałami Integracyjnymi im. Powstania Warszawskiego	Kukuczki 30	42-224 Częstochowa
36.	Zespół Szkolno-Przedszkolny nr 1	Aleja Jana Pawła II 95	42-202 Częstochowa
37.	Zespół Szkół nr 15	Orla 4/8	42-202 Częstochowa
38.	Zespół Szkolno-Przedszkolny nr 2	Olsztyńska 42	42-202 Częstochowa
39.	Zespół Szkolno-Przedszkolny nr 3	Łukasińskiego 70/74	42-207 Częstochowa
40.	Zespół Szkolno-Przedszkolny nr 4	Połaniecka 50	42-209 Częstochowa

Lp.	JEDNOSTKA	ADRES
41.	Zespół Szkolno-Przedszkolny nr 5	św. Barbary 32 42-226 Częstochowa
<b>Gimnazja</b>		
1.	Gimnazjum nr 1 im. Jana III Sobieskiego	Starzyńskiego 10 42-224 Częstochowa
2.	Gimnazjum nr 2 im. Pokolenia Kolumbów	Baczyńskiego 2A 42-224 Częstochowa
3.	Gimnazjum nr 3 im. Armii Krajowej	Schillera 5 42-224 Częstochowa
4.	Gimnazjum nr 5 im. Mikołaja Reja	Worcella 20/22 42-202 Częstochowa
5.	Zespół Gimnazjów im. marszałka Józefa Piłsudskiego	Krakowska 29 42-202 Częstochowa
6.	Gimnazjum nr 7 im. Konstantego Ildefonsa Gałczyńskiego	Zamenhofska 23 42-207 Częstochowa
7.	Gimnazjum nr 8 im. Polskich Olimpijczyków	Szczytowa 28/30 42-216 Częstochowa
8.	Gimnazjum nr 9 im. Adama Mickiewicza	Jana III Sobieskiego 15 42-217 Częstochowa
9.	Gimnazjum nr 11 im. Marii Pawlikowskiej-Jasnorzewskiej	Festynowa 24 42-280 Częstochowa
10.	Gimnazjum nr 12 im. Jana Matejki	Okólna 31/39 42-218 Częstochowa
11.	Gimnazjum nr 13 z Oddziałami Dwujęzycznymi im. Ignacego Jana Paderewskiego	Wręczycka 111/115 42-202 Częstochowa
12.	Gimnazjum nr 14 im. Królowej Jadwigi	św. Rocha 221 42-221 Częstochowa
13.	Gimnazjum nr 16 im. Bolesława Chrobrego	Ułańska 5/7 42-202 Częstochowa
14.	Gimnazjum nr 17 im. Huberta Wagnera	Legionów 23 42-202 Częstochowa
15.	Gimnazjum nr 18 z Oddziałami integracyjnymi im. Kazimierza Wielkiego	Orkana 95/109 42-229 Częstochowa
16.	Gimnazjum nr 20 im. Aleksandra Fredry	Hubermana 7 42-209 Częstochowa
17.	Gimnazjum nr 21 im. Orłąt Lwowskich	Powstańców Warszawy 144A 42-271 Częstochowa
18.	Gimnazjum nr 22 im. Marii Skłodowskiej-Curie	Jesienna 42 42-208 Częstochowa
<b>Szkoły ponadgimnazjalne</b>		
1.	I Liceum Ogólnokształcące im. Juliusza Słowackiego	Aleja Kościuszki 8 42-202 Częstochowa
2.	II Liceum Ogólnokształcące im. Romualda Traugutta	Kilińskiego 62 42-218 Częstochowa
3.	Zespół Szkół im. dr. Władysława Biegańskiego	Dąbrowskiego 75 42-218 Częstochowa
4.	IV Liceum Ogólnokształcące im. Henryka Sienkiewicza	Aleja Najświętszej Maryi Panny 56 42-217 Częstochowa
5.	V Liceum Ogólnokształcące im. Adama Mickiewicza	Krakowska 29 42-202 Częstochowa
6.	VI Liceum Ogólnokształcące im. Jarosława Dąbrowskiego	Łukasińskiego 40 42-207 Częstochowa
7.	VII Liceum Ogólnokształcące im. Mikołaja Kopernika	Nowowiejskiego 18 42-217 Częstochowa
8.	VIII Liceum Ogólnokształcące Samorządowe	Kukuczki 30 42-224 Częstochowa

Lp.	JEDNOSTKA	ADRES	
9.	Zespół Szkół im. gen. Władysława Andersa	Legionów 58	42-202 Częstochowa
10.	Zespół Szkół im. Bolesława Prusa	Prusa 20	42-207 Częstochowa
11.	Zespół Szkół im. Władysława Stanisława Reymonta	Krakowska 80F	42-202 Częstochowa
12.	Zespół Szkół Technicznych i Ogólnokształcących im. Stefana Żeromskiego	Aleja Niepodległości 16/18	42-202 Częstochowa
13.	Zespół Szkół im. Jana Kochanowskiego	Warszawska 142	42-202 Częstochowa
14.	IX Liceum Ogólnokształcące im. Cypriana Kamila Norwida	Jasnogórska 8	42-202 Częstochowa
15.	Zespół Szkół Ekonomicznych	św. Augustyna 28/30	42-226 Częstochowa
16.	Zespół Szkół Gastronomicznych im. Marii Skłodowskiej-Curie	Worcella 1	42-202 Częstochowa
17.	Zespół Szkół Mechaniczno-Elektrycznych im. Kazimierza Pułaskiego	Targowa 29	42-202 Częstochowa
18.	Zespół Szkół Samochodowo-Budowlanych	św. Augustyna 3/7	42-226 Częstochowa
19.	Zespół Szkół Technicznych	Aleja Jana Pawła II 126/130	42-205 Częstochowa
20.	Techniczne Zakłady Naukowe im. gen. Władysława Sikorskiego	Jasnogórska 84/90	42-217 Częstochowa
21.	Centrum Kształcenia Zawodowego i Ustawicznego	Przechodnia 11/15	42-202 Częstochowa
<b>Szkoły specjalne i placówki oświatowe</b>			
1.	Specjalny Ośrodek Szkolno-Wychowawczy nr 1	Legionów 58	42-202 Częstochowa
2.	Specjalny Ośrodek Szkolno-Wychowawczy nr 5	Słowackiego 35	42-217 Częstochowa
3.	Zespół Szkół Specjalnych nr 23 im. Janusza Korczaka	Legionów 58	42-202 Częstochowa
4.	Zespół Szkół Specjalnych nr 28	św. Barbary 9/11	42-226 Częstochowa
5.	Zespół Szkół Specjalnych nr 45	Czecha 15	42-224 Częstochowa
6.	Samorządowy Ośrodek Doskonalenia	Kosmowskiej 5	42-224 Częstochowa
7.	Zespół Poradni Psychologiczno-Pedagogicznych	Kosmowskiej 5	42-224 Częstochowa
8.	Bursa Miejska	Prusa 20	42-217 Częstochowa
9.	Młodzieżowy Dom Kultury	Łukasińskiego 50/68	42-207 Częstochowa
10.	Zespół Szkół Zawodowych Specjalnych im. Marii Grzegorzewskiej	Krótką 22	42-202 Częstochowa
<b>III. Pozostałe jednostki budżetowe</b>			
1.	Straż Miejska	Krakowska 80	42-202 Częstochowa
2.	Miejski Zarząd Dróg i Transportu w Częstochowie	Popieluszki 4/6	42-217 Częstochowa
3.	Powiatowy Urząd Pracy w Częstochowie	Szymanowskiego 15	42-217 Częstochowa
4.	Biuro Finansów Oświaty	Jasnogórska 84/90	42-217 Częstochowa

Lp.	JEDNOSTKA	ADRES
5.	Ośrodek Pomocy Osobom z Problemami Alkoholowymi	Sikorskiego 78 42-202 Częstochowa
6.	Żłobek Miejski	Aleja Armii Krajowej 66A (z filią przy ul. Sportowej 34A) 42-215 Częstochowa
7.	Dom Pomocy Społecznej	Kontkiewiczza 2 42-209 Częstochowa
8.	Placówka Opiekuńczo-Wychowawcza typu rodzinnego z siedzibą w Częstochowie przy ul. Kolorowej 82	Kolorowa 82 42-280 Częstochowa
9.	Placówka Opiekuńczo-Wychowawcza typu rodzinnego z siedzibą w Częstochowie przy ul. Połanieckiej 175	Połaniecka 175 42-209 Częstochowa
10.	Placówka Opiekuńczo-Wychowawcza typu rodzinnego z siedzibą w Częstochowie przy ul. Or-Ota 9	Or-Ota 9 42-209 Częstochowa
11.	Miejski Ośrodek Pomocy Społecznej	Polskiej Organizacji Wojskowej 2 42-217 Częstochowa

W omawianym okresie:

- 1) uchwałą nr 702/XXXVIII/2013 Rady Miasta Częstochowy z dnia 27 czerwca 2013 r. w sprawie utworzenia samorządowej instytucji kultury pod nazwą Miejski Dom Kultury utworzono z dniem 1 stycznia 2014 r. samorządową instytucję kultury pod nazwą Miejski Dom Kultury z siedzibą w Częstochowie przy ul. Łukasieńskiego 50/68,
- 2) uchwałą nr 869/XLIX/2014 Rady Miasta Częstochowy z dnia 20 lutego 2014 r. w sprawie utworzenia Centrum Kształcenia Zawodowego i Ustawicznego w Częstochowie przy ul. Przechodniej 11/15 z dniem 1 września 2014 r. połączono Centrum Kształcenia Praktycznego przy ul. Przechodniej 11/15, Zasadniczą Szkołę Zawodową nr 12 przy ul. Przechodniej 11/15 oraz Szkołę Policealną dla Dorosłych nr 2 przy ul. Przechodniej 11/15 w Centrum Kształcenia Zawodowego i Ustawicznego z siedzibą przy ul. Przechodniej 11/15 w Częstochowie,
- 3) uchwałą nr 878/XLIX/2014 Rady Miasta Częstochowy z dnia 20 lutego 2014 r. w sprawie likwidacji Wielofunkcyjnej Placówki Opiekuńczo-Wychowawczej w Częstochowie przy ul. Legionów 58 zlikwidowano z dniem 28 lutego 2014 r. Wielofunkcyjną Placówkę Opiekuńczo-Wychowawczą z siedzibą w Częstochowie przy ul. Legionów 58, będącą jednostką budżetową gminy,
- 4) uchwałą nr 938/LII/2014 Rady Miasta Częstochowy z dnia 22 maja 2014 r. w sprawie utworzenia Miejskiego Przedszkola nr 44 w Częstochowie z dniem 1 września 2014 r. utworzono jednostkę budżetową Miejskie Przedszkole nr 44 przy ul. Gilowej 23 w Częstochowie.

## Jednostki budżetowe ogółem

Tabela nr 1 zawiera łączne dane z tabel nr 1.1-1.17

Tabela nr 1

Poz.	Wyszczególnienie	Wartość netto na dzień 31.12.2013 r. (w zł)	Wartość netto na dzień 31.12.2014 r. (w zł)	Różnica (kol. 4 - kol. 3)
1	2	3	4	5
<b>Aktywa trwałe (poz. I+II+III+IV+V)</b>		<b>2 569 878 928</b>	<b>2 665 049 591</b>	<b>95 170 663</b>
<b>I.</b>	<b>Wartości niematerialne i prawne</b>	<b>3 525 232</b>	<b>617 701</b>	<b>-2 907 531</b>
<b>II.</b>	<b>Rzeczowe aktywa trwałe (poz. 1+2+3)</b>	<b>2 418 279 687</b>	<b>2 510 194 846</b>	<b>91 915 159</b>
<b>1.</b>	<b>Środki trwałe (poz. od 1.0 do 1.9)</b>	<b>2 367 113 748</b>	<b>2 477 991 595</b>	<b>110 877 847</b>
1.0	Grunty	1 030 067 961	1 066 561 884	36 493 923
1.1	Budynki i lokale	595 613 607	563 786 860	-31 826 747
1.2	Obiekty inżynierii lądowej i wodnej	717 480 370	827 904 436	110 424 066
1.3	Kotły i maszyny energetyczne	928 802	1 012 438	83 636
1.4	Maszyny, urządzenia i aparaty ogólnego zastosowania	4 863 201	4 927 653	64 452
1.5	Specjalistyczne maszyny, urządzenia i aparaty	215 624	261 357	45 733
1.6	Urządzenia techniczne	14 837 508	10 289 495	-4 548 013
1.7	Środki transportu	433 544	360 322	-73 222
1.8	Narzędzia, przyrządy, ruchomości i wyposażenie	2 557 931	2 771 950	214 019
1.9	Dzieła sztuki	115 200	115 200	0
<b>2.</b>	<b>Inwestycje rozpoczęte (środki trwałe w budowie)</b>	<b>51 165 939</b>	<b>32 203 251</b>	<b>-18 962 688</b>
<b>3.</b>	<b>Środki przekazane na poczet inwestycji</b>	<b>0</b>	<b>0</b>	<b>0</b>
<b>III.</b>	<b>Należności długoterminowe</b>	<b>6 312 676</b>	<b>7 986 685</b>	<b>1 674 009</b>
<b>IV.</b>	<b>Długoterminowe aktywa finansowe (udziały i akcje)</b>	<b>141 761 333</b>	<b>146 250 359</b>	<b>4 489 026</b>
<b>V.</b>	<b>Wartość mienia zlikwidowanych jednostek</b>	<b>0</b>	<b>0</b>	<b>0</b>
<b>Aktywa obrotowe, w tym:</b>		<b>269 427 484</b>	<b>302 430 502</b>	<b>33 003 018</b>
1.	Zapasy	1 239 687	1 308 630	68 943
2.	Należności krótkoterminowe	260 765 336	293 023 743	32 258 407
3.	Środki pieniężne	5 547 364	5 806 743	259 379
4.	Krótkoterminowe papiery wartościowe	0	20 223	20 223
5.	Rozliczenia międzyokresowe	1 875 097	2 271 163	396 066
<b>Ogółem (aktywa trwałe + aktywa obrotowe)</b>		<b>2 839 306 412</b>	<b>2 967 480 093</b>	<b>128 173 681</b>

Mienie jednostek budżetowych ogółem na dzień 31.12.2014 r. w stosunku do grudnia 2013 r. zwiększyło się o kwotę **128 173 681 zł**, w tym:

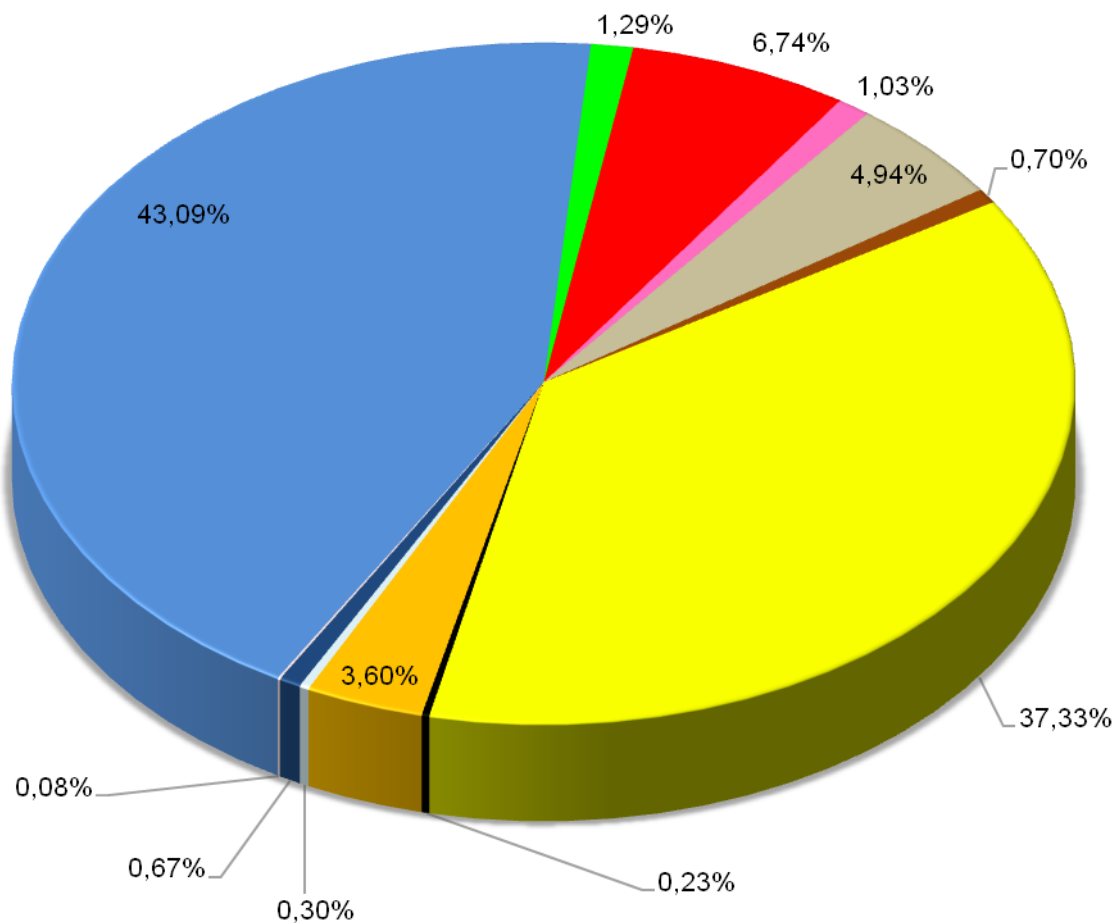
- 1) Urząd Miasta Częstochowy – zmniejszenie o kwotę 46 026 494 zł,
- 2) przedszkola –zwiększenie o kwotę 400 691 zł,
- 3) szkoły podstawowe –zwiększenie o kwotę 8 488 556 zł,
- 4) gimnazja –zwiększenie o kwotę 2 758 691 zł,
- 5) szkoły ponadgimnazjalne –zwiększenie o kwotę 2 360 763 zł,
- 6) specjalne szkoły podstawowe i pozostałe placówki oświatowe –zwiększenie o kwotę 4 938 101 zł,
- 7) Straż Miejska –zmniejszenie o kwotę 43 465 zł,
- 8) Miejski Zarząd Dróg i Transportu w Częstochowie –zwiększenie o kwotę 143 971 366 zł,
- 9) Powiatowy Urząd Pracy –zmniejszenie o kwotę 153 401 zł,
- 10) Miejski Ośrodek Pomocy Społecznej –zwiększenie o kwotę 12 459 626 zł,
- 11) Ośrodek Pomocy Osobom z Problemami Alkoholowymi –zmniejszenie o kwotę 614 338 zł,
- 12) Żłobek Miejski –zmniejszenie o kwotę 23 500 zł,
- 13) Dom Pomocy Społecznej –zmniejszenie o kwotę 333 943 zł,
- 14) Placówka Opiekuńczo-Wychowawcza typu rodzinnego z siedzibą w Częstochowie przy ul. Kolorowej 82 –zmniejszenie o kwotę 1 040 zł,
- 15) Biuro Finansów Oświaty –zmniejszenie o kwotę 7 932 zł.

Mienie jednostek budżetowych na dzień 31.12.2014 r. w kwocie **2 967 480 093 zł** obejmuje majątek figurujący na stanie:

- 1) Urzędu Miasta Częstochowy, w kwocie **1 278 691 365 zł**, co stanowi 43,09%,
- 2) przedszkoli, w kwocie **38 161 436 zł**, co stanowi 1,29%,
- 3) szkół podstawowych, w kwocie **200 144 112 zł**, co stanowi 6,74%,
- 4) gimnazjów, w kwocie **30 520 484 zł**, co stanowi 1,03%,
- 5) szkół ponadgimnazjalnych, w kwocie **146 654 713 zł**, co stanowi 4,94%,
- 6) specjalnych szkół podstawowych i pozostałych placówek oświatowych, w kwocie **20 626 459 zł**, co stanowi 0,70%,
- 7) Straży Miejskiej, w kwocie **1 108 995 zł**, co stanowi 0,04%,
- 8) Miejskiego Zarządu Dróg i Transportu w Częstochowie, w kwocie **1 107 792 956 zł**, co stanowi 37,33%,
- 9) Powiatowego Urzędu Pracy w Częstochowie, w kwocie **6 843 840 zł**, co stanowi 0,23%,
- 10) Miejskiego Ośrodka Pomocy Społecznej, w kwocie **106 870 330 zł**, co stanowi 3,60%,
- 11) Ośrodka Pomocy Osobom z Problemami Alkoholowymi, w kwocie **8 850 343 zł**, co stanowi 0,30%,
- 12) Żłobka Miejskiego, w kwocie **1 273 651 zł**, co stanowi 0,04%,
- 13) Domu Pomocy Społecznej, w kwocie **19 864 478 zł**, co stanowi 0,67%,
- 14) Placówki Opiekuńczo-Wychowawczej typu rodzinnego z siedzibą w Częstochowie przy ul. Kolorowej 82, w kwocie **4 921 zł**, co stanowi mniej niż 0,01%,
- 15) Placówki Opiekuńczo-Wychowawczej typu rodzinnego z siedzibą w Częstochowie przy ul. Połanieckiej 175, w kwocie **0 zł**, co stanowi 0%,
- 16) Placówki Opiekuńczo-Wychowawczej typu rodzinnego z siedzibą w Częstochowie przy ul. Or-Ota 9, w kwocie **0 zł**, co stanowi 0%,
- 17) Biura Finansów Oświaty, w kwocie **72 010 zł**, co stanowi mniej niż 0,01%.

Mienie jednostek budżetowych\* według stanu na dzień 31.12.2014 r. przedstawia poniższy wykres:

Wykres nr 2



- Urząd Miasta Częstochowy
- przedszkola
- szkoły podstawowe
- gimnazja
- szkoły ponadgimnazjalne
- specjalne szkoły podstawowe i pozostałe placówki oświatowe
- Miejski Zarząd Dróg i Transportu
- Powiatowy Urząd Pracy
- Miejski Ośrodek Pomocy Społecznej
- Ośrodek Pomocy Osobom z Problemami Alkoholowymi
- Dom Pomocy Społecznej
- pozostałe

\* w kategorii pozostałe ujęto następujące jednostki: Straż Miejska, Złobek Miejski, Placówka Opiekuńczo-Wychowawcza typu rodzinnego (ul. Kolorowa 82) i Biuro Finansów Oświaty.



## 1.1 Urząd Miasta Częstochowy

Tabela nr 1.1

Poz.	Wyszczególnienie	Wartość netto na dzień 31.12.2013 r. (w zł)	Wartość netto na dzień 31.12.2014 r. (w zł)	Różnica (kol. 4 - kol. 3)
1	2	3	4	5
<b>Aktywa trwałe (poz. I+II+III+IV+V)</b>		<b>1 159 369 258</b>	<b>1 099 511 228</b>	<b>-59 858 030</b>
<b>I.</b>	<b>Wartości niematerialne i prawne</b>	<b>3 139 555</b>	<b>169 183</b>	<b>-2 970 372</b>
<b>II.</b>	<b>Rzeczowe aktywa trwałe (poz. 1+2+3)</b>	<b>1 008 536 602</b>	<b>945 450 945</b>	<b>-63 085 657</b>
<b>1.</b>	<b>Środki trwałe (poz. od 1.0 do 1.9)</b>	<b>998 018 388</b>	<b>941 103 854</b>	<b>-56 914 534</b>
1.0	Grunty	543 738 985	529 110 200	-14 628 785
1.1	Budynki i lokale	278 691 425	237 039 854	-41 651 571
1.2	Obiekty inżynierii lądowej i wodnej	157 530 882	161 770 544	4 239 662
1.3	Kotły i maszyny energetyczne	378 997	329 548	-49 449
1.4	Maszyny, urządzenia i aparaty ogólnego zastosowania	3 628 621	3 789 099	160 478
1.5	Specjalistyczne maszyny, urządzenia i aparaty	96 734	75 206	-21 528
1.6	Urządzenia techniczne	12 100 525	7 490 388	-4 610 137
1.7	Środki transportu	11 875	6 257	-5 618
1.8	Narzędzia, przyrządy, ruchomości i wyposażenie	1 840 344	1 492 758	-347 586
1.9	Dzieła sztuki	0	0	0
<b>2.</b>	<b>Inwestycje rozpoczęte (środki trwałe w budowie)</b>	<b>10 518 214</b>	<b>4 347 091</b>	<b>-6 171 123</b>
<b>3.</b>	<b>Środki przekazane na poczet inwestycji</b>	<b>0</b>	<b>0</b>	<b>0</b>
<b>III.</b>	<b>Należności długoterminowe</b>	<b>5 931 768*</b>	<b>7 640 741</b>	<b>1 708 973</b>
<b>IV.</b>	<b>Długoterminowe aktywa finansowe (udziały i akcje)</b>	<b>141 761 333</b>	<b>146 250 359</b>	<b>4 489 026</b>
<b>V.</b>	<b>Wartość mienia zlikwidowanych jednostek</b>	<b>0</b>	<b>0</b>	<b>0</b>
<b>Aktywa obrotowe, w tym:</b>		<b>165 348 601</b>	<b>179 180 137</b>	<b>13 831 536</b>
1.	Zapasy	591 429	608 929	17 500
2.	Należności krótkoterminowe	162 156 530*	176 088 642	13 932 112
3.	Środki pieniężne	2 529 931	2 452 024	-77 907
4.	Krótkoterminowe papiery wartościowe	0	0	0
5.	Rozliczenia międzyokresowe	70 711	30 542	-40 169
<b>Ogółem (aktywa trwałe + aktywa obrotowe)</b>		<b>1 324 717 859</b>	<b>1 278 691 365</b>	<b>-46 026 494</b>

\* zgodnie z zaleceniem biegłego rewidenta badającego sprawozdanie finansowe Urzędu Miasta za 2013 rok należności w wysokości 611 480,76 zł zostały przesunięte z pozycji „Należności długoterminowe” do pozycji „Należności krótkoterminowe”

Zmiany w stanie majątku Urzędu Miasta Częstochowy w poszczególnych grupach rodzajowych środków trwałych nastąpiły na skutek zarówno zwiększeń jaki i zmniejszeń:

- 1) **WARTOŚCI NIEMATERIALNE I PRAWNE** - zmniejszenie wartości środków trwałych nastąpiło w wyniku dokonanych odpisów amortyzacyjnych
- 2) **GRUNTY** - zmniejszenie wartości nastąpiło m.in. w wyniku:
  - a) sprzedaży gruntów osobom fizycznym, prawnym na podstawie sporządzonych aktów notarialnych, sprzedaży gruntów pod lokalami w budynkach komunalnych,
  - b) nabycia od gminy przez Skarb Państwa z mocy prawa własności nieruchomości na podstawie ustawy z dnia 10 kwietnia 2003 r. o szczególnych zasadach przygotowania i realizacji inwestycji w zakresie dróg publicznych,
  - c) zwrotu nieruchomości na rzecz byłych właścicieli,
  - d) aportu do Częstochowskiego Przedsiębiorstwa Komunalnego,
  - e) oddania gruntów w użytkowanie wieczyste pod lokalami w budynkach komunalnych,
  - f) przekazania majątku w trwałe zarząd m.in. do Miejskiego Zarządu Dróg i Transportu w Częstochowie, Miejskiego Przedszkola nr 44, Zespołu Szkół Zawodowych im. Marii Grzegorzewskiej w Częstochowie,
- 3) **BUDYNKI I LOKALE** - zmniejszenie wartości nastąpiło z powodu:
  - a) przekazania majątku na rzecz Filharmonii Częstochowskiej,
  - b) sprzedaży lokali mieszkalnych w budynkach komunalnych,
  - c) dokonanych odpisów amortyzacyjnych,
- 4) **OBIEKTY INŻYNIERII LĄDOWEJ I WODNEJ** - zwiększenie wartości nastąpiło w wyniku przyjęcia środków trwałych z rozliczonych inwestycji,
- 5) **KOTŁY I MASZYNY ENERGETYCZNE** - zmniejszenie wartości środków trwałych nastąpiło w wyniku dokonanych odpisów amortyzacyjnych,
- 6) **MASZYNY, URZĄDZENIA I APARATY OGÓLNEGO ZASTOSOWANIA** - zwiększenie wartości nastąpiło m.in. w wyniku przyjęcia środków trwałych z rozliczonych inwestycji,
- 7) **SPECJALISTYCZNE MASZYNY, URZĄDZENIA I APARATY** - zmniejszenie wartości środków trwałych nastąpiło w wyniku dokonanych odpisów amortyzacyjnych,
- 8) **URZĄDZENIA TECHNICZNE** - zmniejszenie wartości nastąpiło m.in. na skutek:
  - a) przekazania majątku na rzecz Filharmonii Częstochowskiej,
  - b) dokonanych odpisów amortyzacyjnych,
- 9) **ŚRODKI TRANSPORTU** - zmniejszenie wartości środków trwałych nastąpiło w wyniku likwidacji zużytych składników oraz dokonanych odpisów amortyzacyjnych,
- 10) **NARZĘDZIA, PRZYRZĄDY, RUCHOMOŚCI I WYPOSAŻENIE** - zmniejszenie wartości nastąpiło m.in. na skutek:
  - a) nieodpłatnego przekazania środków trwałych na rzecz Filharmonii Częstochowskiej,
  - b) nieodpłatnego przekazania majątku na rzecz Miejskiego Zarządu Dróg i Transportu,
  - c) likwidacji zbędnych składników majątku,
  - d) w wyniku dokonanych odpisów amortyzacyjnych,
- 11) **INWESTYCJE ROZPOCZĘTE (ŚRODKI TRWAŁE W BUDOWIE)** - zmniejszenie wartości wynika z rozliczenia poniesionych nakładów inwestycyjnych na środki trwałe przyjęte do ewidencji księgowej urzędu miasta,
- 12) **NALEŻNOŚCI DŁUGOTERMINOWE** - wzrost wartości wynika w szczególności z wydania decyzji o przekształceniu prawa użytkowania wieczystego w prawo własności,
- 13) **DŁUGOTERMINOWE AKTYWA FINANSOWE (UDZIAŁY I AKCJE)** - zwiększenie wartości netto posiadanych udziałów i akcji związane jest ze zmniejszonym odpisem aktualizującym oraz podwyższeniem kapitału Częstochowskiego Przedsiębiorstwa Komunalnego,
- 14) **ROZLICZENIA MIĘDZYOKRESOWE** - dotyczą kosztów poniesionych w 2014 r., które zostaną rozliczone w następnym okresie sprawozdawczym.

**Wykaz inwestycji zakończonych przez urząd miasta w okresie od 1.01.2014 r. do 31.12.2014 r.**

<b>Lp.</b>	<b>Nazwa zadania inwestycyjnego</b>	<b>Wielkość poniesionych nakładów (w zł)</b>
1.	Modernizacja budynków należących do mieszkaniowego zasobu gminy	736 668
2.	Wykonanie instalacji klimatyzacyjnej w budynku USC	34 861
3.	Budowa przyłącza hydrantowego do SP 52 ul. Powstańców Warszawy	278 387
4.	Rozbudowa i modernizacja wewnętrznej sieci komputerowej LAN	139 238
5.	Budowa sieci szerokopasmowej CzestNet w Częstochowie	4 405 749
6.	Rozwój hurtowni danych	70 949
7.	Osiedlowy plac rekreacji ruchowej Aleja Armii Krajowej 66	354 100
8.	Zakup i wymiana sprzętu komputerowego dla potrzeb Urzędu Miasta	426 649
9.	Termomodernizacja budynku Specjalnego Ośrodka Szkolno-Wychowawczego nr 5 ul. Słowackiego 35	176 104
10.	Usprawnienie instalacji c.u.w. w szkołach	155 088
11.	Ogród dla Seniorów, ul. Staszica 10 w Częstochowie	105 099
12.	Przebudowa kotłowni gazowej w budynku Zespołu Szkół im. J. Kochanowskiego, ul. Warszawska 142/152	194 400
13.	Modernizacja boisk sportowych	2 799 578
14.	Budowa placów rekreacji ruchowej dla dzieci i seniorów	914 349
15.	Budowa kanalizacji sanitarnej w ulicy Cyprysowej	15 676
16.	Budowa instalacji wodociągowej przeciwpożarowej w budynku I LO im. J. Słowackiego, Aleja Kościuszki 8	50 986
17.	Budowa sali gimnastycznej przy Gimnazjum nr 7 ul. Zamenhofska 23	3 333 670
18.	Nabycia nieruchomości w trybie zamian	269 726
19.	Plac aktywności ruchowej dla mieszkańców dzielnicy Dźbów	73 884
20.	Plac aktywności ruchowej dla mieszkańców dzielnicy Gnaszyn-Kawodrza	89 296
21.	Plac aktywności ruchowej dla mieszkańców dzielnicy Lisiniec	75 950
22.	Realizacja miejscowych planów zagospodarowania przestrzennego	253 215
23.	Przygotowanie terenów inwestycyjnych w Częstochowie - strefa SKORKI	3 765 289
24.	Kanalizacja sanitarna w ulicach prostopadłych do ulicy Marynarskiej	1 896 028
25.	Kanalizacja sanitarna w ulicy Wilgowej	834 344
26.	Plac aktywności ruchowej dla mieszkańców dzielnicy Stradom	78 016
27.	Rozbudowa placu zabaw przy Zespole Szkolno-Przedszkolnym nr 2	36 187
28.	Budowa boiska przy Szkole Podstawowej nr 37, ul. Wielkoborska 54	372 632
29.	Budowa boiska przy Szkole Podstawowej nr 42, Aleja Armii Krajowej 68A	384 953
30.	Budowa boiska przy Szkole Podstawowej nr 48, ul. Schillera 5	375 113
31.	Budowa placu zabaw przy ul. Limanowskiego	93 419
32.	Przebudowa kotłowni gazowej wraz z wymianą instalacji c.o. w SP nr 24 ul. Hubermana	403 981
33.	Tablica Memorialna Honorowej Obywatelki Miasta Częstochowy Marie-Terese Chaubon	9 000
34.	Modernizacja pompowni ul. Przyjemna, ul. Lotosu w Cz-wie	31 883

<b>Lp.</b>	<b>Nazwa zadania inwestycyjnego</b>	<b>Wielkość poniesionych nakładów (w zł)</b>
35.	Przebudowa systemu alarmowania miasta (syreny alarmowe) wraz z systemem łączności w Częstochowie	74 477
36.	Zakup i montaż kamer monitorujących stan rzek i wałów przeciwpowodziowych w Częstochowie	7 000
37.	Zakup sprzętu komputerowego i oprogramowania dla Centrum Powiadomienia Ratunkowego	64 754
38.	Budowa odcinka kanalizacji sanitarnej w rejonie ul. Makuszyńskiego	45 381
39.	Przebudowa kotłowni gazowej w budynku Szkoły Podstawowej Nr 46 przy ul. Szamotowej 8 w Częstochowie	149 868
40.	Przebudowa DK-1 w Częstochowie, budowa wiaduktu na skrzyżowaniu z DK-46; połączenie z ul. Srebrną	6 625 644
41.	Nabycia nieruchomości pod infrastrukturę gminną	464 199
42.	Internet oknem na świat - przeciwdziałanie wykluczeniu cyfrowemu w Gminie Częstochowa	1 335 168
43.	Termomodernizacja budynku Bursy przy ul. Prusa 20 w Częstochowie	411 944
44.	Kanalizacja sanitarna w ul. Kisielewskiego w Częstochowie	135 885
45.	Zakup i montaż czujników poziomu rzek w Częstochowie	47 000
46.	Przyłącza do miejskiej sieci szerokopasmowej	26 445
47.	Zakup sprzętu komputerowego	7 355
48.	Doposażenie kancelarii UMCZ w urządzenie skanujące i wielofunkcyjne	32 650
49.	Koniec języka za przewodnika	19 948
50.	Edukacja bez granic	27 795
51.	Zaplanuj swoją karierę	25 646
52.	Mam zawód mam pracę w regionie	176 110
<b>Razem:</b>		<b>32 911 736</b>

## 1.2 Przedszkola

Tabela nr 1.2

Poz.	Wyszczególnienie	Wartość netto na dzień 31.12.2013 r. (w zł)	Wartość netto na dzień 31.12.2014 r. (w zł)	Różnica (kol. 4 - kol. 3)
1	2	3	4	5
<b>Aktywa trwałe (poz. I+II+III+IV+V)</b>		<b>36 602 977</b>	<b>37 017 290</b>	<b>414 313</b>
<b>I.</b>	<b>Wartości niematerialne i prawne</b>	<b>0</b>	<b>0</b>	<b>0</b>
<b>II.</b>	<b>Rzeczowe aktywa trwałe (poz. 1+2+3)</b>	<b>36 602 977</b>	<b>37 017 290</b>	<b>414 313</b>
<b>1.</b>	<b>Środki trwałe (poz. od 1.0 do 1.9)</b>	<b>36 602 977</b>	<b>37 017 290</b>	<b>414 313</b>
1.0	Grunty	13 925 247	14 027 858	102 611
1.1	Budynki i lokale	21 512 555	21 310 693	-201 862
1.2	Obiekty inżynierii lądowej i wodnej	829 441	991 583	162 142
1.3	Kotły i maszyny energetyczne	153 010	131 588	-21 422
1.4	Maszyny, urządzenia i aparaty ogólnego zastosowania	11 744	7 288	-4 456
1.5	Specjalistyczne maszyny, urządzenia i aparaty	20 392	16 932	-3 460
1.6	Urządzenia techniczne	41 798	227 250	185 452
1.7	Środki transportu	0	0	0
1.8	Narzędzia, przyrządy, ruchomości i wyposażenie	108 790	304 098	195 308
1.9	Dzieła sztuki	0	0	0
<b>2.</b>	<b>Inwestycje rozpoczęte (środki trwałe w budowie)</b>	<b>0</b>	<b>0</b>	<b>0</b>
<b>3.</b>	<b>Środki przekazane na poczet inwestycji</b>	<b>0</b>	<b>0</b>	<b>0</b>
<b>III.</b>	<b>Należności długoterminowe</b>	<b>0</b>	<b>0</b>	<b>0</b>
<b>IV.</b>	<b>Długoterminowe aktywa finansowe (udziały i akcje)</b>	<b>0</b>	<b>0</b>	<b>0</b>
<b>V.</b>	<b>Wartość mienia zlikwidowanych jednostek</b>	<b>0</b>	<b>0</b>	<b>0</b>
<b>Aktywa obrotowe, w tym:</b>		<b>1 157 768</b>	<b>1 144 146</b>	<b>-13 622</b>
1.	Zapasy	300 621	311 681	11 060
2.	Należności krótkoterminowe	618 071	619 475	1 404
3.	Środki pieniężne	238 645	212 990	-25 655
4.	Krótkoterminowe papiery wartościowe	0	0	0
5.	Rozliczenia międzyokresowe	431	0	-431
<b>Ogółem (aktywa trwałe + aktywa obrotowe)</b>		<b>37 760 745</b>	<b>38 161 436</b>	<b>400 691</b>

### 1.3 Szkoły podstawowe

Tabela nr 1.3

Poz.	Wyszczególnienie	Wartość netto na dzień 31.12.2013 r. (w zł)	Wartość netto na dzień 31.12.2014 r. (w zł)	Różnica (kol. 4 - kol. 3)
1	2	3	4	5
<b>Aktywa trwałe (poz. I+II+III+IV+V)</b>		<b>189 025 620</b>	<b>197 482 312</b>	<b>8 456 692</b>
<b>I.</b>	<b>Wartości niematerialne i prawne</b>	<b>0</b>	<b>0</b>	<b>0</b>
<b>II.</b>	<b>Rzeczowe aktywa trwałe (poz. 1+2+3)</b>	<b>189 021 456</b>	<b>197 482 312</b>	<b>8 460 856</b>
<b>1.</b>	<b>Środki trwałe (poz. od 1.0 do 1.9)</b>	<b>189 021 456</b>	<b>197 482 312</b>	<b>8 460 856</b>
1.0	Grunty	46 836 479	46 947 419	110 940
1.1	Budynki i lokale	129 104 548	133 847 504	4 742 956
1.2	Obiekty inżynierii lądowej i wodnej	12 193 317	15 362 599	3 169 282
1.3	Kotły i maszyny energetyczne	151 180	274 040	122 860
1.4	Maszyny, urządzenia i aparaty ogólnego zastosowania	97 847	87 107	-10 740
1.5	Specjalistyczne maszyny, urządzenia i aparaty	47 298	21 878	-25 420
1.6	Urządzenia techniczne	232 241	456 082	223 841
1.7	Środki transportu	6 229	4 136	-2 093
1.8	Narzędzia, przyrządy, ruchomości i wyposażenie	306 317	435 547	129 230
1.9	Dzieła sztuki	46 000	46 000	0
<b>2.</b>	<b>Inwestycje rozpoczęte (środki trwałe w budowie)</b>	<b>0</b>	<b>0</b>	<b>0</b>
<b>3.</b>	<b>Środki przekazane na poczet inwestycji</b>	<b>0</b>	<b>0</b>	<b>0</b>
<b>III.</b>	<b>Należności długoterminowe</b>	<b>4 164</b>	<b>0</b>	<b>-4 164</b>
<b>IV.</b>	<b>Długoterminowe aktywa finansowe (udziały i akcje)</b>	<b>0</b>	<b>0</b>	<b>0</b>
<b>V.</b>	<b>Wartość mienia zlikwidowanych jednostek</b>	<b>0</b>	<b>0</b>	<b>0</b>
<b>Aktywa obrotowe, w tym:</b>		<b>2 629 936</b>	<b>2 661 800</b>	<b>31 864</b>
1.	Zapasy	80 203	110 532	30 329
2.	Należności krótkoterminowe	1 910 189	1 880 364	-29 825
3.	Środki pieniężne	639 544	670 904	31 360
4.	Krótkoterminowe papiery wartościowe	0	0	0
5.	Rozliczenia międzyokresowe	0	0	0
<b>Ogółem (aktywa trwałe + aktywa obrotowe)</b>		<b>191 655 556*</b>	<b>200 144 112</b>	<b>8 488 556</b>

\* dane w kolumnie 3 zostały skorygowane zgodnie z bilansem za 2013 r.

## 1.4 Gimnazja

Tabela nr 1.4

Poz.	Wyszczególnienie	Wartość netto na dzień 31.12.2013 r. (w zł)	Wartość netto na dzień 31.12.2014 r. (w zł)	Różnica (kol. 4 - kol. 3)
1	2	3	4	5
<b>Aktywa trwałe (poz. I+II+III+IV+V)</b>		<b>26 981 364</b>	<b>29 767 428</b>	<b>2 786 064</b>
<b>I.</b>	<b>Wartości niematerialne i prawne</b>	<b>0</b>	<b>0</b>	<b>0</b>
<b>II.</b>	<b>Rzeczowe aktywa trwałe (poz. 1+2+3)</b>	<b>26 944 537</b>	<b>29 767 428</b>	<b>2 822 891</b>
<b>1.</b>	<b>Środki trwałe (poz. od 1.0 do 1.9)</b>	<b>26 944 537</b>	<b>29 767 428</b>	<b>2 822 891</b>
1.0	Grunty	5 918 560	5 918 560	0
1.1	Budynki i lokale	20 222 092	22 647 185	2 425 093
1.2	Obiekty inżynierii lądowej i wodnej	654 455	893 645	239 190
1.3	Kotły i maszyny energetyczne	0	0	0
1.4	Maszyny, urządzenia i aparaty ogólnego zastosowania	3 667	1 064	-2 603
1.5	Specjalistyczne maszyny, urządzenia i aparaty	0	0	0
1.6	Urządzenia techniczne	50 390	89 599	39 209
1.7	Środki transportu	0	0	0
1.8	Narzędzia, przyrządy, ruchomości i wyposażenie	26 173	148 175	122 002
1.9	Dzieła sztuki	69 200	69 200	0
<b>2.</b>	<b>Inwestycje rozpoczęte (środki trwałe w budowie)</b>	<b>0</b>	<b>0</b>	<b>0</b>
<b>3.</b>	<b>Środki przekazane na poczet inwestycji</b>	<b>0</b>	<b>0</b>	<b>0</b>
<b>III.</b>	<b>Należności długoterminowe</b>	<b>36 827</b>	<b>0</b>	<b>-36 827</b>
<b>IV.</b>	<b>Długoterminowe aktywa finansowe (udziały i akcje)</b>	<b>0</b>	<b>0</b>	<b>0</b>
<b>V.</b>	<b>Wartość mienia zlikwidowanych jednostek</b>	<b>0</b>	<b>0</b>	<b>0</b>
<b>Aktywa obrotowe, w tym:</b>		<b>780 429</b>	<b>753 056</b>	<b>-27 373</b>
1.	Zapasy	10 598	16 447	5 849
2.	Należności krótkoterminowe	377 564	339 658	-37 906
3.	Środki pieniężne	392 267	376 728	-15 539
4.	Krótkoterminowe papiery wartościowe	0	20 223	20 223
5.	Rozliczenia międzyokresowe	0	0	0
<b>Ogółem (aktywa trwałe + aktywa obrotowe)</b>		<b>27 761 793*</b>	<b>30 520 484</b>	<b>2 758 691</b>

\* dane w kolumnie 3 zostały skorygowane zgodnie z bilansem za 2013 r.

## 1.5 Szkoły ponadgimnazjalne

Tabela nr 1.5

Poz.	Wyszczególnienie	Wartość netto na dzień 31.12.2013 r. (w zł)	Wartość netto na dzień 31.12.2014 r. (w zł)	Różnica (kol. 4 - kol. 3)
1	2	3	4	5
<b>Aktywa trwałe (poz. I+II+III+IV+V)</b>		<b>141 875 389</b>	<b>143 846 540</b>	<b>1 971 151</b>
<b>I.</b>	<b>Wartości niematerialne i prawne</b>	<b>0</b>	<b>0</b>	<b>0</b>
<b>II.</b>	<b>Rzeczowe aktywa trwałe (poz. 1+2+3)</b>	<b>141 875 389</b>	<b>143 846 540</b>	<b>1 971 151</b>
<b>1.</b>	<b>Środki trwałe (poz. od 1.0 do 1.9)</b>	<b>141 875 389</b>	<b>143 846 540</b>	<b>1 971 151</b>
1.0	Grunty	36 935 955	37 873 028	937 073
1.1	Budynki i lokale	100 010 789	100 827 120	816 331
1.2	Obiekty inżynierii lądowej i wodnej	4 487 730	4 503 898	16 168
1.3	Kotły i maszyny energetyczne	196 395	233 291	36 896
1.4	Maszyny, urządzenia i aparaty ogólnego zastosowania	46 393	100 162	53 769
1.5	Specjalistyczne maszyny, urządzenia i aparaty	31 652	122 930	91 278
1.6	Urządzenia techniczne	97 976	135 039	37 063
1.7	Środki transportu	16 586	13 552	-3 034
1.8	Narzędzia, przyrządy, ruchomości i wyposażenie	51 913	37 520	-14 393
1.9	Dzieła sztuki	0	0	0
<b>2.</b>	<b>Inwestycje rozpoczęte (środki trwałe w budowie)</b>	<b>0</b>	<b>0</b>	<b>0</b>
<b>3.</b>	<b>Środki przekazane na poczet inwestycji</b>	<b>0</b>	<b>0</b>	<b>0</b>
<b>III.</b>	<b>Należności długoterminowe</b>	<b>0</b>	<b>0</b>	<b>0</b>
<b>IV.</b>	<b>Długoterminowe aktywa finansowe (udziały i akcje)</b>	<b>0</b>	<b>0</b>	<b>0</b>
<b>V.</b>	<b>Wartość mienia zlikwidowanych jednostek</b>	<b>0</b>	<b>0</b>	<b>0</b>
<b>Aktywa obrotowe, w tym:</b>		<b>2 418 561</b>	<b>2 808 173</b>	<b>389 612</b>
1.	Zapasy	75 408	84 828	9 420
2.	Należności krótkoterminowe	1 319 502	1 145 819	-173 683
3.	Środki pieniężne	423 763	494 984	71 221
4.	Krótkoterminowe papiery wartościowe	0	0	0
5.	Rozliczenia międzyokresowe	599 888	1 082 542	482 654
<b>Ogółem (aktywa trwałe + aktywa obrotowe)</b>		<b>144 293 950*</b>	<b>146 654 713</b>	<b>2 360 763</b>

\* dane w kolumnie 3 zostały skorygowane zgodnie z bilansem za 2013 r.



## 1.6 Specjalne szkoły podstawowe i pozostałe placówki oświatowe

Tabela nr 1.6

Poz.	Wyszczególnienie	Wartość netto na dzień 31.12.2013 r. (w zł)	Wartość netto na dzień 31.12.2014 r. (w zł)	Różnica (kol. 4 - kol. 3)
1	2	3	4	5
<b>Aktywa trwałe (poz. I+II+III+IV+V)</b>		<b>15 074 408</b>	<b>19 982 438</b>	<b>4 908 030</b>
<b>I.</b>	<b>Wartości niematerialne i prawne</b>	<b>0</b>	<b>0</b>	<b>0</b>
<b>II.</b>	<b>Rzeczowe aktywa trwałe (poz. 1+2+3)</b>	<b>15 074 408</b>	<b>19 982 438</b>	<b>4 908 030</b>
<b>1.</b>	<b>Środki trwałe (poz. od 1.0 do 1.9)</b>	<b>15 074 408</b>	<b>19 982 438</b>	<b>4 908 030</b>
1.0	Grunty	3 976 353	5 478 661	1 502 308
1.1	Budynki i lokale	10 829 397	14 153 586	3 324 189
1.2	Obiekty inżynierii lądowej i wodnej	152 208	145 768	-6 440
1.3	Kotły i maszyny energetyczne	0	0	0
1.4	Maszyny, urządzenia i aparaty ogólnego zastosowania	4 871	13 386	8 515
1.5	Specjalistyczne maszyny, urządzenia i aparaty	6 704	14 218	7 514
1.6	Urządzenia techniczne	45 648	72 068	26 420
1.7	Środki transportu	4 571	2 501	-2 070
1.8	Narzędzia, przyrządy, ruchomości i wyposażenie	54 656	102 250	47 594
1.9	Dzieła sztuki	0	0	0
<b>2.</b>	<b>Inwestycje rozpoczęte (środki trwałe w budowie)</b>	<b>0</b>	<b>0</b>	<b>0</b>
<b>3.</b>	<b>Środki przekazane na poczet inwestycji</b>	<b>0</b>	<b>0</b>	<b>0</b>
<b>III.</b>	<b>Należności długoterminowe</b>	<b>0</b>	<b>0</b>	<b>0</b>
<b>IV.</b>	<b>Długoterminowe aktywa finansowe (udziały i akcje)</b>	<b>0</b>	<b>0</b>	<b>0</b>
<b>V.</b>	<b>Wartość mienia zlikwidowanych jednostek</b>	<b>0</b>	<b>0</b>	<b>0</b>
<b>Aktywa obrotowe, w tym:</b>		<b>613 950</b>	<b>644 021</b>	<b>30 071</b>
1.	Zapasy	52 749	35 235	-17 514
2.	Należności krótkoterminowe	449 450	451 483	2 033
3.	Środki pieniężne	111 751	157 303	45 552
4.	Krótkoterminowe papiery wartościowe	0	0	0
5.	Rozliczenia międzyokresowe	0	0	0
<b>Ogółem (aktywa trwałe + aktywa obrotowe)</b>		<b>15 688 358*</b>	<b>20 626 459</b>	<b>4 938 101</b>

\* w poprzednim opracowaniu w tabeli wykazany był majątek Młodzieżowego Domu Kultury, obecnie jest to instytucja kultury – Miejski Dom Kultury (tabela 3.7)

Wartość majątku netto we wszystkich jednostkach i placówkach oświatowych (tabele nr 1.2-1.6) na dzień 31.12.2013 r. wynosi 417 160 402 zł, natomiast na dzień 31.12.2014 r. - 436 107 204 zł, co stanowi zwiększenie o kwotę 18 946 802 zł. W poszczególnych grupach jednostek i placówek oświatowych zmiany w stanie majątku netto w porównaniu do poprzedniego opracowania kształtują się następująco:

- 1) przedszkola – zwiększenie o kwotę 400 691 zł,
- 2) szkoły podstawowe – zwiększenie o kwotę 8 488 556 zł,
- 3) gimnazja – zwiększenie o kwotę 2 758 691 zł,
- 4) szkoły ponadgimnazjalne – zwiększenie o kwotę 2 360 763 zł,
- 5) specjalne szkoły podstawowe i pozostałe placówki oświatowe – zwiększenie o kwotę 4 938 101 zł.

Przyczyną wzrostu wartości majątku w jednostkach i placówkach oświatowych były modernizacje, ulepszenia budynków oraz przyjęcie do ewidencji środków trwałych wytworzonych w ramach inwestycji.

## 1.7 Straż Miejska

Tabela nr 1.7

Poz.	Wyszczególnienie	Wartość netto na dzień 31.12.2013 r. (w zł)	Wartość netto na dzień 31.12.2014 r. (w zł)	Różnica (kol. 4 - kol. 3)
1	2	3	4	5
<b>Aktywa trwałe (poz. I+II+III+IV+V)</b>		<b>1 033 192</b>	<b>988 765</b>	<b>-44 427</b>
<b>I.</b>	<b>Wartości niematerialne i prawne</b>	<b>0</b>	<b>0</b>	<b>0</b>
<b>II.</b>	<b>Rzeczowe aktywa trwałe (poz. 1+2+3)</b>	<b>1 033 192</b>	<b>988 765</b>	<b>-44 427</b>
<b>1.</b>	<b>Środki trwałe (poz. od 1.0 do 1.9)</b>	<b>1 033 192</b>	<b>988 765</b>	<b>-44 427</b>
1.0	Grunty	210 700	210 700	0
1.1	Budynki i lokale	745 874	718 076	-27 798
1.2	Obiekty inżynierii lądowej i wodnej	0	0	0
1.3	Kotły i maszyny energetyczne	38 032	30 384	-7 648
1.4	Maszyny, urządzenia i aparaty ogólnego zastosowania	0	0	0
1.5	Specjalistyczne maszyny, urządzenia i aparaty	0	0	0
1.6	Urządzenia techniczne	34 232	25 860	-8 372
1.7	Środki transportu	0	0	0
1.8	Narzędzia, przyrządy, ruchomości i wyposażenie	4 354	3745	-609
1.9	Dzieła sztuki	0	0	0
<b>2.</b>	<b>Inwestycje rozpoczęte (środki trwałe w budowie)</b>	<b>0</b>	<b>0</b>	<b>0</b>
<b>3.</b>	<b>Środki przekazane na poczet inwestycji</b>	<b>0</b>	<b>0</b>	<b>0</b>
<b>III.</b>	<b>Należności długoterminowe</b>	<b>0</b>	<b>0</b>	<b>0</b>
<b>IV.</b>	<b>Długoterminowe aktywa finansowe (udziały i akcje)</b>	<b>0</b>	<b>0</b>	<b>0</b>
<b>V.</b>	<b>Wartość mienia zlikwidowanych jednostek</b>	<b>0</b>	<b>0</b>	<b>0</b>
<b>Aktywa obrotowe, w tym:</b>		<b>119 268</b>	<b>120 230</b>	<b>962</b>
1.	Zapasy	28 018	35 553	7 535
2.	Należności krótkoterminowe	62 771	81 136	18 365
3.	Środki pieniężne	28 479	3 541	-24 938
4.	Krótkoterminowe papiery wartościowe	0	0	0
5.	Rozliczenia międzyokresowe	0	0	0
<b>Ogółem (aktywa trwałe + aktywa obrotowe)</b>		<b>1 152 460</b>	<b>1 108 995</b>	<b>-43 465</b>

Wartość majątku trwałego uległa zmniejszeniu na skutek naliczenia umorzenia składników majątkowych.

## 1.8 Miejski Zarząd Dróg i Transportu w Częstochowie

Tabela nr 1.8

Poz.	Wyszczególnienie	Wartość netto na dzień 31.12.2013 r. (w zł)	Wartość netto na dzień 31.12.2014 r. (w zł)	Różnica (kol. 4 - kol. 3)
1	2	3	4	5
<b>Aktywa trwałe (poz. I+II+III+IV+V)</b>		<b>959 141 955</b>	<b>1 097 132 019</b>	<b>137 990 064</b>
<b>I.</b>	<b>Wartości niematerialne i prawne</b>	<b>210 194</b>	<b>346 795</b>	<b>136 601</b>
<b>II.</b>	<b>Rzeczowe aktywa trwałe (poz. 1+2+3)</b>	<b>958 931 761</b>	<b>1 096 785 224</b>	<b>137 853 463</b>
<b>1.</b>	<b>Środki trwałe (poz. od 1.0 do 1.9)</b>	<b>918 289 868</b>	<b>1 068 934 896</b>	<b>150 645 028</b>
1.0	Grunty	373 417 864	421 966 603	48 548 739
1.1	Budynki i lokale	1 231 783	1 175 972	-55 811
1.2	Obiekty inżynierii lądowej i wodnej	541 151 759	643 765 806	102 614 047
1.3	Kotły i maszyny energetyczne	0	0	0
1.4	Maszyny, urządzenia i aparaty ogólnego zastosowania	252 391	153 510	-98 881
1.5	Specjalistyczne maszyny, urządzenia i aparaty	12 315	10 038	-2 277
1.6	Urządzenia techniczne	1 898 696	1 546 258	-352 438
1.7	Środki transportu	279 587	194 822	-84 765
1.8	Narzędzia, przyrządy, ruchomości i wyposażenie	45 473	121 887	76 414
1.9	Dzieła sztuki	0	0	0
<b>2.</b>	<b>Inwestycje rozpoczęte (środki trwałe w budowie)</b>	<b>40 641 893</b>	<b>27 850 328</b>	<b>-12 791 565</b>
<b>3.</b>	<b>Środki przekazane na poczet inwestycji</b>	<b>0</b>	<b>0</b>	<b>0</b>
<b>III.</b>	<b>Należności długoterminowe</b>	<b>0</b>	<b>0</b>	<b>0</b>
<b>IV.</b>	<b>Długoterminowe aktywa finansowe (udziały i akcje)</b>	<b>0</b>	<b>0</b>	<b>0</b>
<b>V.</b>	<b>Wartość mienia zlikwidowanych jednostek</b>	<b>0</b>	<b>0</b>	<b>0</b>
<b>Aktywa obrotowe, w tym:</b>		<b>4 679 635</b>	<b>10 660 937</b>	<b>5 981 302</b>
1.	Zapasy	43 256	52 862	9 606
2.	Należności krótkoterminowe	2 321 283	8 131 729	5 810 446
3.	Środki pieniężne	1 123 460	1 333 357	209 897
4.	Krótkoterminowe papiery wartościowe	0	0	0
5.	Rozliczenia międzyokresowe	1 191 636	1 142 989	-48 647
<b>Ogółem (aktywa trwałe + aktywa obrotowe)</b>		<b>963 821 590</b>	<b>1 107 792 956</b>	<b>143 971 366</b>

Przyczyną wzrostu wartości majątku trwałego było w szczególności otrzymanie w trwały zarząd nieruchomości gruntowych, jak również przyjęcie środków trwałych z inwestycji.

**Wykaz inwestycji zakończonych przez Miejski Zarząd Dróg i Transportu w Częstochowie  
w okresie od 1.01.2014 r. do 31.12.2014 r.**

<b>Lp.</b>	<b>Nazwa zadania inwestycyjnego</b>	<b>Wartość nakładów inwestycyjnych (w zł)</b>
1.	Wiata przystankowa Aleja Armii Krajowej „Politechnika” kierunek Osiedle Północ	7 550
2.	Wiata przystankowa Aleja Najświętszej Maryi Panny 21 numer słupka 10154	15 558
3.	Wiata przystankowa Aleja Najświętszej Maryi Panny 23 numer słupka 10156	15 558
4.	Wiata przystankowa Aleja Najświętszej Maryi Panny 43 numer słupka 11694	15 558
5.	Wiata przystankowa Aleja Najświętszej Maryi Panny 20 numer słupka 10155 zadanie	15 558
6.	Wiata przystankowa Aleja Najświętszej Maryi Panny 20- zadanie	15 558
7.	Wiata przystankowa Aleja Najświętszej Maryi Panny 5 numer słupka 10912	15 558
8.	Wiata przystankowa ulica Kilińskiego - zadanie	15 558
9.	Wiata przystankowa ulica Dobrzyńska 116- ściany tylne i ściany boczne wypełnione szybami ze szkła hartowanego, z prawej strony gabłota reklamowa	9 175
10.	Wiata przystankowa ulica Kiedrzyńska 98- ściany tylne i ściany boczne wypełnione szybami ze szkła hartowanego, z prawej strony gabłota reklamowa	9 175
11.	Wiata przystankowa Aleja Pokoju- ściany tylne i ściany boczne wypełnione szybami ze szkła hartowanego, z prawej strony gabłota reklamowa nr słupka 13011	22 530
12.	Wiata przystankowa Aleja Wyzwolenia „Baczyńskiego” ściany tylne i ściany boczne wypełnione szybami ze szkła hartowanego z prawej strony gabłota reklamowa, nr słupka 10082	22 530
13.	Wiata przystankowa Aleja Wyzwolenia „Baczyńskiego” ściany tylne i ściany boczne wypełnione szybami ze szkła hartowanego z prawej strony gabłota reklamowa, nr słupka 10084	22 530
14.	Monitoring wizyjny ulicy Dekabrystów na odcinku od Alei Armii Krajowej do ulicy Kilińskiego	240 438
15.	Przebudowa ciągów pieszych przy ulicy Bohaterów Katynia	47 892
16.	Przebudowa ulicy Lechonia na odcinku od Alei 11 Listopada do ulicy Sadowej	399 637
17.	Przebudowa ulicy Welońskiego na odcinku od ulicy Konarskiego do Norwida	447 721
18.	Wymiana nawierzchni ulicy Wodzickiego od Alei Jana Pawła II do ulicy Skrzyneckiego	363 645
19.	Przebudowa Alei Kościuszki na odcinku od ulicy Jasnogórskiej do Alei Najświętszej Maryi Panny	1 591 283
20.	Przebudowa ulicy Kopernika na odcinku od ulicy Nowowiejskiego do ulicy Pułaskiego	1 540 207
21.	Dostosowanie wylotów kanalizacji deszczowej do wymogów bezpieczeństwa przeciwpowodziowego	257 928
22.	Przebudowa ulicy Waszyngtona na odcinku od Alei Wolności do ulicy Nowowiejskiego wraz ze zmianą geometrii skrzyżowania ulic Waszyngtona i Nowowiejskiego	694 117
23.	Przebudowa chodnika w ulicy Wesolej	160 020
24.	Przebudowa ulicy Obrońców Westerplatte	311 432
25.	Budowa ulicy Rejtana na odcinku od UKS do Alei Pokoju wraz z odwodnieniem i oświetleniem	5 906 580
26.	Przebudowa ulicy Morsztyna	261 521
27.	Przebudowa ulicy 1 Maja	606 557
28.	Przebudowa ulicy Stromej i ulicy Szczytowej na odcinku od ulicy Stromej do ulicy Równoległej	918 983

Lp.	Nazwa zadania inwestycyjnego	Wartość nakładów inwestycyjnych (w zł)
29.	Przebudowa chodnika przed budynkiem dworca kolejowego PKP Stradom	81 596
30.	Przebudowa ulicy Hektarowej – odcinek 400 m do posesji nr 70	375 934
31.	Budowa ulicy Mirowskiej na odcinku od ulicy Głogowej do posesji 349	570 000
32.	Budowa parkingu przy Szkole Podstawowej nr 2	144 789
33.	Przebudowa mostu drogowo-tramwajowego nad rzeką Wartą w ciągu Alei Pokoju	8 114 211
34.	Przebudowa ciągów pieszych wraz z budową ścieżek rowerowych w istniejących pasach drogowych ulicy Jagiellońskiej i Alei Bohaterów Monte Cassino	1 727 481
35.	Budowa ulicy Weteranów od posesji nr 39 do skrzyżowania z ulicą Oficerską oraz odcinek od ulicy Kwatermistrzów do bramy strzelnicy	395 912
36.	Budowa ulicy Witkiewicza – część drogowa	377 292
37.	Budowa ulicy Kontkiewicza –roboty drogowe	1 087 963
38.	Przebudowa Alei Wyzwolenia – zachodnie łącznice przy skrzyżowaniu z ulicą Fieldorfa-Nila	1 054 971
39.	Przebudowa ulicy Srebrnej na odcinku od numeru 104 do oczyszczalni ścieków „Warta”	1 826 464
40.	Budowa ulicy Kopcowej – roboty drogowe	512 345
41.	Przebudowa ulicy Jana III Sobieskiego od Alei Wolności do ulicy Nowowiejskiego	2 648 520
42.	Rozbudowa skrzyżowania ulicy Młodości i Ludowej na skrzyżowanie typu rondo wraz z przebudową odwodnienia wraz z przebudową odwodnienia, oświetlenia i kolidującej infrastruktury technicznej	2 553 649
43.	Przebudowa skrzyżowania ulicy Powstańców Warszawy z ulicą Gościnną i Leśną na skrzyżowanie typu „Małe Rondo” w Częstochowie w pasie drogi wojewódzkiej nr 908	2 122 150
44.	Przebudowa ulic gminnych: Garibaldi i Spadek na skrzyżowaniu z ulicą Warszawską, przebudowa ulicy Warszawskiej od Alei Jana Pawła II do Alei Najświętszej Maryi Panny	3 346 574
45.	Budowa ulicy Ostrowskiej w Częstochowie	497 182
46.	Przebudowa ulicy Kiedrzyńskiej na włączeniu do Alei Armii Krajowej	3 616 864
47.	Budowa kanalizacji deszczowej w ulicy Jaskrowskiej	419 364
48.	Budowa przedłużenia Alei Bohaterów Monte Cassino do ulicy Śląskiej	8 303 486
49.	Przebudowa DK-1, budowa wiaduktu na skrzyżowaniu z DK-46, połączenie z ulicą Srebrną	75 623 065
50.	Kanał technologiczny w ulicy Warszawskiej na odcinku od ulicy Krótkiej do Placu Daszyńskiego	154 980
51.	Kanał technologiczny ulica Rejtana- 14 studni typu SKO	77 490
52.	Kanalizacja telekomunikacyjna w ulicy Waszyngtona na odcinku od ulicy Tuwima do ulicy Śląskiej, studnie typ SKR-1 szt., SK-1 szt., SKO-2 szt.	48 192
53.	Kanalizacja telekomunikacyjna w Alei Wojska Polskiego DK-1 na odcinku od ulicy Bardowskiego do ulicy Sieroszewskiego dla potrzeb ITS-połączenie obiektów sygnalizacji świetlnej, studnie 23 szt. typ SKO	104 981
54.	Łącznik kanału technologicznego dla potrzeb zarządzania obiektami sygnalizacji świetlnej ITS w ciągu ulic Rakowska, Jesienna oraz Aleja Wojska Polskiego	14 600
55.	Kanał technologiczny w ulicy Sosabowskiego na odcinku od ulicy Fieldorfa-Nila do ulicy Starzyńskiego	75 000
56.	Tabliczki znamionowe z logo MZDiT do znakowania pokryw studni	1 296
57.	Przebudowa mostu przez rzekę Konopkę w ciągu ulicy Żyznej	398 768

Lp.	Nazwa zadania inwestycyjnego	Wartość nakładów inwestycyjnych (w zł)
58.	Oświetlenie drogowe przejścia podziemnego DK-1 w ciągu ulicy Wesolej	19 311
59.	Oświetlenie drogowe ulicy Legionów na odcinku od Ronda Vaclava Havla do ulicy Legionów nr 244	506 070
60.	Oświetlenie drogowe ulicy Ikara na odcinku od ulicy św. Rocha do ulicy św. Kaspra del Buřalo – od posesji nr 226 do posesji nr 230	16 999
61.	Oświetlenie drogowe ulicy Bařniowej, Bajecznej, Legendy, Jordana	123 590
62.	Oświetlenie drogowe ulic Telimeny i Rzędziana	80 659
63.	Oświetlenie drogowe ulicy Korkowej na odcinku od ulicy Poselskiej do ulicy Kusocińskiego	123 621
64.	Oświetlenie drogowe ulicy Weteranów	16 700
65.	Oświetlenie drogowe ulicy Tczewskiej	38 893
66.	Oświetlenie drogowe ulicy Ogińskiego na odcinku od ulicy Jana III Sobieskiego do ulicy Focha	41 033
67.	Oświetlenie drogowe ulicy Pogodnej od ulicy Marysia oraz fragmentu ulicy Kaczorowskiej	55 916
68.	Oświetlenie drogowe ulicy Tokarzewskiego-Karaszewicza	97 047
69.	Oświetlenie drogowe ulicy Bławatkowej	20 849
70.	Budowa sygnalizacji świetlnej na skrzyżowaniu Alei Armii Krajowej z ulicą Worcella	491 886
71.	Przebudowa sygnalizacji świetlnych w ciągach Alei Niepodległości oraz ulicy Popiełuszki dla zadania- dostosowanie sygnalizacji świetlnych	798 440
72.	Budowa sygnalizacji świetlnej na skrzyżowaniu ulicy Szajnowicza-Iwanowa	397 044
73.	Instalacja systemu preselekcji wagowej na terenie Miasta Częstochowy dla zadania – inteligentny system transportowy – etap II poprawa bezpieczeństwa ruchu	1 031 995
74.	Urządzenia komputerowe, oprogramowanie na potrzeby MZDiT	377 981
75.	Kanalizacja sanitarna ulica Kusięcka	58 417
76.	Przyłącze kanalizacji ulica Oficerska	8 033
<b>Razem:</b>		<b>134 529 960</b>

## 1.9 Powiatowy Urząd Pracy

Tabela nr 1.9

Poz.	Wyszczególnienie	Wartość netto na dzień 31.12.2013 r. (w zł)	Wartość netto na dzień 31.12.2014 r. (w zł)	Różnica (kol. 4 - kol. 3)
1	2	3	4	5
<b>Aktywa trwałe (poz. I+II+III+IV+V)</b>		<b>6 997 241</b>	<b>6 843 840</b>	<b>-153 401</b>
<b>I.</b>	<b>Wartości niematerialne i prawne</b>	<b>164 577</b>	<b>101 723</b>	<b>-62 854</b>
<b>II.</b>	<b>Rzeczowe aktywa trwałe (poz. 1+2+3)</b>	<b>6 832 664</b>	<b>6 742 117</b>	<b>-90 547</b>
<b>1.</b>	<b>Środki trwałe (poz. od 1.0 do 1.9)</b>	<b>6 832 664</b>	<b>6 742 117</b>	<b>-90 547</b>
1.0	Grunty	1 092 349	1 092 349	0
1.1	Budynki i lokale	4 862 664	4 748 157	-114 507
1.2	Obiekty inżynierii lądowej i wodnej	33 642	0	-33 642
1.3	Kotły i maszyny energetyczne	0	0	0
1.4	Maszyny, urządzenia i aparaty ogólnego zastosowania	690 215	706 037	15 822
1.5	Specjalistyczne maszyny, urządzenia i aparaty	0	0	0
1.6	Urządzenia techniczne	150 065	121 189	-28 876
1.7	Środki transportu	0	70 000	70 000
1.8	Narzędzia, przyrządy, ruchomości i wyposażenie	3 729	4 385	656
1.9	Dzieła sztuki	0	0	0
<b>2.</b>	<b>Inwestycje rozpoczęte (środki trwałe w budowie)</b>	<b>0</b>	<b>0</b>	<b>0</b>
<b>3.</b>	<b>Środki przekazane na poczet inwestycji</b>	<b>0</b>	<b>0</b>	<b>0</b>
<b>III.</b>	<b>Należności długoterminowe</b>	<b>0</b>	<b>0</b>	<b>0</b>
<b>IV.</b>	<b>Długoterminowe aktywa finansowe (udziały i akcje)</b>	<b>0</b>	<b>0</b>	<b>0</b>
<b>V.</b>	<b>Wartość mienia zlikwidowanych jednostek</b>	<b>0</b>	<b>0</b>	<b>0</b>
<b>Aktywa obrotowe, w tym:</b>		<b>0</b>	<b>0</b>	<b>0</b>
1.	Zapasy	0	0	0
2.	Należności krótkoterminowe	0	0	0
3.	Środki pieniężne	0	0	0
4.	Krótkoterminowe papiery wartościowe	0	0	0
5.	Rozliczenia międzyokresowe	0	0	0
<b>Ogółem (aktywa trwałe + aktywa obrotowe)</b>		<b>6 997 241</b>	<b>6 843 840</b>	<b>-153 401</b>

Przyczyną zmniejszenia wartości majątku trwałego było naliczenie rocznej amortyzacji środków trwałych.



## 1.10 Miejski Ośrodek Pomocy Społecznej w Częstochowie

Tabela nr 1.10

Poz.	Wyszczególnienie	Wartość netto na dzień 31.12.2013 r. (w zł)	Wartość netto na dzień 31.12.2014 r. (w zł)	Różnica (kol. 4 - kol. 3)
1	2	3	4	5
<b>Aktywa trwałe (poz. I+II+III+IV+V)</b>		<b>10 961 260</b>	<b>10 119 528</b>	<b>-841 732</b>
<b>I.</b>	<b>Wartości niematerialne i prawne</b>	<b>0</b>	<b>0</b>	<b>0</b>
<b>II.</b>	<b>Rzeczowe aktywa trwałe (poz.1+2+3)</b>	<b>10 621 453</b>	<b>9 773 936</b>	<b>-847 517</b>
<b>1.</b>	<b>Środki trwałe (poz. od 1.0 do 1.9)</b>	<b>10 621 453</b>	<b>9 773 936</b>	<b>-847 517</b>
1.0	Grunty	2 268 201	2 189 238	-78 963
1.1	Budynki i lokale	7 830 405	7 106 292	-724 113
1.2	Obiekty inżynierii lądowej i wodnej	299 246	329 690	30 444
1.3	Kotły i maszyny energetyczne	6 909	9 889	2 980
1.4	Maszyny, urządzenia i aparaty ogólnego zastosowania	35 445	8 805	-26 640
1.5	Specjalistyczne maszyny, urządzenia i aparaty	0	0	0
1.6	Urządzenia techniczne	61 676	52 273	-9 403
1.7	Środki transportu	66 581	32 722	-33 859
1.8	Narzędzia, przyrządy, ruchomości i wyposażenie	52 990	45 027	-7 963
1.9	Dzieła sztuki	0	0	0
<b>2.</b>	<b>Inwestycje rozpoczęte (środki trwałe w budowie)</b>	<b>0</b>	<b>0</b>	<b>0</b>
<b>3.</b>	<b>Środki przekazane na poczet inwestycji</b>	<b>0</b>	<b>0</b>	<b>0</b>
<b>III.</b>	<b>Należności długoterminowe</b>	<b>339 807</b>	<b>345 592</b>	<b>5 785</b>
<b>IV.</b>	<b>Długoterminowe aktywa finansowe (udziały i akcje)</b>	<b>0</b>	<b>0</b>	<b>0</b>
<b>V.</b>	<b>Wartość mienia zlikwidowanych jednostek</b>	<b>0</b>	<b>0</b>	<b>0</b>
<b>Aktywa obrotowe, w tym:</b>		<b>83 449 444</b>	<b>96 750 802</b>	<b>13 301 358</b>
1.	Zapasy	22 415	21 366	-1 049
2.	Należności krótkoterminowe	83 379 208	96 640 653	13 261 445
3.	Środki pieniężne	47 821	88 783	40 962
4.	Krótkoterminowe papiery wartościowe	0	0	0
5.	Rozliczenia międzyokresowe	0	0	0
<b>Ogółem (aktywa trwałe + aktywa obrotowe)</b>		<b>94 410 704</b>	<b>106 870 330</b>	<b>12 459 626</b>

Przyczyną wzrostu rzeczowych aktywów trwałych było przyjęcie do ewidencji środków trwałych dla zadania Ogród dla Seniorów przy Częstochowskim Centrum aktywności dla Seniora. Zwiększenie w aktywach obrotowych spowodowane jest m.in. nienależnie pobranymi świadczeniami pieniężnymi.

## 1.11 Ośrodek Pomocy Osobom z Problemami Alkoholowymi

Tabela nr 1.11

Poz.	Wyszczególnienie	Wartość netto na dzień 31.12.2013 r. (w zł)	Wartość netto na dzień 31.12.2014 r. (w zł)	Różnica (kol. 4 - kol. 3)
1	2	3	4	5
<b>Aktywa trwałe (poz. I+II+III+IV+V)</b>		<b>1 541 994</b>	<b>1 494 673</b>	<b>-47 321</b>
<b>I.</b>	<b>Wartości niematerialne i prawne</b>	<b>0</b>	<b>0</b>	<b>0</b>
<b>II.</b>	<b>Rzeczowe aktywa trwałe (poz. 1+2+3)</b>	<b>1 541 884</b>	<b>1 494 321</b>	<b>-47 563</b>
<b>1.</b>	<b>Środki trwałe (poz. od 1.0 do 1.9)</b>	<b>1 541 884</b>	<b>1 494 321</b>	<b>-47 563</b>
1.0	Grunty	237 144	237 144	0
1.1	Budynki i lokale	1 142 091	1 105 526	-36 565
1.2	Obiekty inżynierii lądowej i wodnej	147 179	140 531	-6 648
1.3	Kotły i maszyny energetyczne	0	0	0
1.4	Maszyny, urządzenia i aparaty ogólnego zastosowania	5 295	4 545	-750
1.5	Specjalistyczne maszyny, urządzenia i aparaty	0	0	0
1.6	Urządzenia techniczne	0	0	0
1.7	Środki transportu	0	0	0
1.8	Narzędzia, przyrządy, ruchomości i wyposażenie	10 175	6 575	-3 600
1.9	Dzieła sztuki	0	0	0
<b>2.</b>	<b>Inwestycje rozpoczęte (środki trwałe w budowie)</b>	<b>0</b>	<b>0</b>	<b>0</b>
<b>3.</b>	<b>Środki przekazane na poczet inwestycji</b>	<b>0</b>	<b>0</b>	<b>0</b>
<b>III.</b>	<b>Należności długoterminowe</b>	<b>110</b>	<b>352</b>	<b>242</b>
<b>IV.</b>	<b>Długoterminowe aktywa finansowe (udziały i akcje)</b>	<b>0</b>	<b>0</b>	<b>0</b>
<b>V.</b>	<b>Wartość mienia zlikwidowanych jednostek</b>	<b>0</b>	<b>0</b>	<b>0</b>
<b>Aktywa obrotowe, w tym:</b>		<b>7 922 687</b>	<b>7 355 670</b>	<b>-567 017</b>
1.	Zapasy	0	0	0
2.	Należności krótkoterminowe	7 913 885	7 344 298	-569 587
3.	Środki pieniężne	6 685	9 159	2 474
4.	Krótkoterminowe papiery wartościowe	0	0	0
5.	Rozliczenia międzyokresowe	2 117	2 213	96
<b>Ogółem (aktywa trwałe + aktywa obrotowe)</b>		<b>9 464 681</b>	<b>8 850 343</b>	<b>-614 338</b>

Wartość majątku trwałego uległa zmniejszeniu w wyniku naliczenia umorzenia składników majątku.

## 1.12 Żłobek Miejski

Tabela nr 1.12

Poz.	Wyszczególnienie	Wartość netto na dzień 31.12.2013 r. (w zł)	Wartość netto na dzień 31.12.2014 r. (w zł)	Różnica (kol. 4 - kol. 3)
1	2	3	4	5
<b>Aktywa trwałe (poz. I+II+III+IV+V)</b>		<b>1 282 040</b>	<b>1 254 938</b>	<b>-27 102</b>
<b>I.</b>	<b>Wartości niematerialne i prawne</b>	<b>0</b>	<b>0</b>	<b>0</b>
<b>II.</b>	<b>Rzeczowe aktywa trwałe (poz. 1+2+3)</b>	<b>1 282 040</b>	<b>1 254 938</b>	<b>-27 102</b>
<b>1.</b>	<b>Środki trwałe (poz. od 1.0 do 1.9)</b>	<b>1 282 040</b>	<b>1 254 938</b>	<b>-27 102</b>
1.0	Grunty	510 124	510 124	0
1.1	Budynki i lokale	771 405	744 442	-26 963
1.2	Obiekty inżynierii lądowej i wodnej	511	372	-139
1.3	Kotły i maszyny energetyczne	0	0	0
1.4	Maszyny, urządzenia i aparaty ogólnego zastosowania	0	0	0
1.5	Specjalistyczne maszyny, urządzenia i aparaty	0	0	0
1.6	Urządzenia techniczne	0	0	0
1.7	Środki transportu	0	0	0
1.8	Narzędzia, przyrządy, ruchomości i wyposażenie	0	0	0
1.9	Dzieła sztuki	0	0	0
<b>2.</b>	<b>Inwestycje rozpoczęte (środki trwałe w budowie)</b>	<b>0</b>	<b>0</b>	<b>0</b>
<b>3.</b>	<b>Środki przekazane na poczet inwestycji</b>	<b>0</b>	<b>0</b>	<b>0</b>
<b>III.</b>	<b>Należności długoterminowe</b>	<b>0</b>	<b>0</b>	<b>0</b>
<b>IV.</b>	<b>Długoterminowe aktywa finansowe (udziały i akcje)</b>	<b>0</b>	<b>0</b>	<b>0</b>
<b>V.</b>	<b>Wartość mienia zlikwidowanych jednostek</b>	<b>0</b>	<b>0</b>	<b>0</b>
<b>Aktywa obrotowe, w tym:</b>		<b>15 111</b>	<b>18 713</b>	<b>3 602</b>
1.	Zapasy	11 520	13 295	1 775
2.	Należności krótkoterminowe	1 487	2 339	852
3.	Środki pieniężne	2 104	3 079	975
4.	Krótkoterminowe papiery wartościowe	0	0	0
5.	Rozliczenia międzyokresowe	0	0	0
<b>Ogółem (aktywa trwałe + aktywa obrotowe)</b>		<b>1 297 151</b>	<b>1 273 651</b>	<b>-23 500</b>

Wartość majątku trwałego uległa zmniejszeniu na skutek naliczenia umorzenia środków trwałych.

### 1.13 Dom Pomocy Społecznej

Tabela 1.13

Poz.	Wyszczególnienie	Wartość netto na dzień 31.12.2013 r. (w zł)	Wartość netto na dzień 31.12.2014 r. (w zł)	Różnica (kol. 4 - kol. 3)
1	2	3	4	5
<b>Aktywa trwałe (poz. I+II+III+IV+V)</b>		<b>19 912 620</b>	<b>19 561 560</b>	<b>-351 060</b>
<b>I.</b>	<b>Wartości niematerialne i prawne</b>	<b>0</b>	<b>0</b>	<b>0</b>
<b>II.</b>	<b>Rzeczowe aktywa trwałe (poz. 1+2+3)</b>	<b>19 912 620</b>	<b>19 561 560</b>	<b>-351 060</b>
<b>1.</b>	<b>Środki trwałe (poz. od 1.0 do 1.9)</b>	<b>19 906 788</b>	<b>19 555 728</b>	<b>-351 060</b>
1.0	Grunty	1 000 000	1 000 000	0
1.1	Budynki i lokale	18 658 579	18 362 453	-296 126
1.2	Obiekty inżynierii lądowej i wodnej	0	0	0
1.3	Kotły i maszyny energetyczne	0	0	0
1.4	Maszyny, urządzenia i aparaty ogólnego zastosowania	53 701	40 145	-13 556
1.5	Specjalistyczne maszyny, urządzenia i aparaty	529	155	-374
1.6	Urządzenia techniczne	105 926	57 269	-48 657
1.7	Środki transportu	48 115	36 332	-11 783
1.8	Narzędzia, przyrządy, ruchomości i wyposażenie	39 938	59 374	19 436
1.9	Dzieła sztuki	0	0	0
<b>2.</b>	<b>Inwestycje rozpoczęte (środki trwałe w budowie)</b>	<b>5 832</b>	<b>5 832</b>	<b>0</b>
<b>3.</b>	<b>Środki przekazane na poczet inwestycji</b>	<b>0</b>	<b>0</b>	<b>0</b>
<b>III.</b>	<b>Należności długoterminowe</b>	<b>0</b>	<b>0</b>	<b>0</b>
<b>IV.</b>	<b>Długoterminowe aktywa finansowe (udziały i akcje)</b>	<b>0</b>	<b>0</b>	<b>0</b>
<b>V.</b>	<b>Wartość mienia zlikwidowanych jednostek</b>	<b>0</b>	<b>0</b>	<b>0</b>
<b>Aktywa obrotowe, w tym:</b>		<b>285 801</b>	<b>302 918</b>	<b>17 117</b>
1.	Zapasy	23 470	17 902	-5 568
2.	Należności krótkoterminowe	251 983	272 085	20 102
3.	Środki pieniężne	34	54	20
4.	Krótkoterminowe papiery wartościowe	0	0	0
5.	Rozliczenia międzyokresowe	10 314	12 877	2 563
<b>Ogółem (aktywa trwałe + aktywa obrotowe)</b>		<b>20 198 421</b>	<b>19 864 478</b>	<b>-333 943</b>

Wartość majątku trwałego uległa zmniejszeniu na skutek naliczenia umorzenia składników majątkowych.

**1.14 Placówka Opiekuńczo-Wychowawcza typu rodzinnego z siedzibą w Częstochowie przy ul. Kolorowej 82**

Tabela 1.14

Poz.	Wyszczególnienie	Wartość netto na dzień 31.12.2013 r. (w zł)	Wartość netto na dzień 31.12.2014 r. (w zł)	Różnica (kol. 4 - kol. 3)
1	2	3	4	5
<b>Aktywa trwałe (poz. I+II+III+IV+V)</b>		<b>5 961</b>	<b>4 921</b>	<b>-1 040</b>
<b>I.</b>	<b>Wartości niematerialne i prawne</b>	<b>0</b>	<b>0</b>	<b>0</b>
<b>II.</b>	<b>Rzeczowe aktywa trwałe (poz. 1+2+3)</b>	<b>5 961</b>	<b>4 921</b>	<b>-1 040</b>
<b>1.</b>	<b>Środki trwałe (poz. od 1.0 do 1.9)</b>	<b>5 961</b>	<b>4 921</b>	<b>-1 040</b>
1.0	Grunty	0	0	0
1.1	Budynki i lokale	0	0	0
1.2	Obiekty inżynierii lądowej i wodnej	0	0	0
1.3	Kotły i maszyny energetyczne	4 279	3 698	-581
1.4	Maszyny, urządzenia i aparaty ogólnego zastosowania	0	0	0
1.5	Specjalistyczne maszyny, urządzenia i aparaty	0	0	0
1.6	Urządzenia techniczne	0	0	0
1.7	Środki transportu	0	0	0
1.8	Narzędzia, przyrządy, ruchomości i wyposażenie	1 682	1 223	-459
1.9	Dzieła sztuki	0	0	0
<b>2.</b>	<b>Inwestycje rozpoczęte (środki trwałe w budowie)</b>	<b>0</b>	<b>0</b>	<b>0</b>
<b>3.</b>	<b>Środki przekazane na poczet inwestycji</b>	<b>0</b>	<b>0</b>	<b>0</b>
<b>III.</b>	<b>Należności długoterminowe</b>	<b>0</b>	<b>0</b>	<b>0</b>
<b>IV.</b>	<b>Długoterminowe aktywa finansowe (udziały i akcje)</b>	<b>0</b>	<b>0</b>	<b>0</b>
<b>V.</b>	<b>Wartość mienia zlikwidowanych jednostek</b>	<b>0</b>	<b>0</b>	<b>0</b>
<b>Aktywa obrotowe, w tym:</b>		<b>0</b>	<b>0</b>	<b>0</b>
1.	Zapasy	0	0	0
2.	Należności krótkoterminowe	0	0	0
3.	Środki pieniężne	0	0	0
4.	Krótkoterminowe papiery wartościowe	0	0	0
5.	Rozliczenia międzyokresowe	0	0	0
<b>Ogółem (aktywa trwałe + aktywa obrotowe)</b>		<b>5 961</b>	<b>4 921</b>	<b>-1 040</b>

Wartość majątku trwałego uległa zmniejszeniu na skutek naliczenia umorzenia składników majątkowych.

**1.15 Placówka Opiekuńczo-Wychowawcza typu rodzinnego z siedzibą w Częstochowie przy ul. Połanieckiej 175**

Tabela 1.15

Poz.	Wyszczególnienie	Wartość netto na dzień 31.12.2013 r. (w zł)	Wartość netto na dzień 31.12.2014 r. (w zł)	Różnica (kol. 4 - kol. 3)
1	2	3	4	5
<b>Aktywa trwałe (poz. I+II+III+IV+V)</b>		<b>0</b>	<b>0</b>	<b>0</b>
<b>I.</b>	<b>Wartości niematerialne i prawne</b>	<b>0</b>	<b>0</b>	<b>0</b>
<b>II.</b>	<b>Rzeczowe aktywa trwałe (poz. 1+2+3)</b>	<b>0</b>	<b>0</b>	<b>0</b>
<b>1.</b>	<b>Środki trwałe (poz. od 1.0 do 1.9)</b>	<b>0</b>	<b>0</b>	<b>0</b>
1.0	Grunty	0	0	0
1.1	Budynki i lokale	0	0	0
1.2	Obiekty inżynierii lądowej i wodnej	0	0	0
1.3	Kotły i maszyny energetyczne	0	0	0
1.4	Maszyny, urządzenia i aparaty ogólnego zastosowania	0	0	0
1.5	Specjalistyczne maszyny, urządzenia i aparaty	0	0	0
1.6	Urządzenia techniczne	0	0	0
1.7	Środki transportu	0	0	0
1.8	Narzędzia, przyrządy, ruchomości i wyposażenie	0	0	0
1.9	Dzieła sztuki	0	0	0
<b>2.</b>	<b>Inwestycje rozpoczęte (środki trwałe w budowie)</b>	<b>0</b>	<b>0</b>	<b>0</b>
<b>3.</b>	<b>Środki przekazane na poczet inwestycji</b>	<b>0</b>	<b>0</b>	<b>0</b>
<b>III.</b>	<b>Należności długoterminowe</b>	<b>0</b>	<b>0</b>	<b>0</b>
<b>IV.</b>	<b>Długoterminowe aktywa finansowe (udziały i akcje)</b>	<b>0</b>	<b>0</b>	<b>0</b>
<b>V.</b>	<b>Wartość mienia zlikwidowanych jednostek</b>	<b>0</b>	<b>0</b>	<b>0</b>
<b>Aktywa obrotowe, w tym:</b>		<b>0</b>	<b>0</b>	<b>0</b>
1.	Zapasy	0	0	0
2.	Należności krótkoterminowe	0	0	0
3.	Środki pieniężne	0	0	0
4.	Krótkoterminowe papiery wartościowe	0	0	0
5.	Rozliczenia międzyokresowe	0	0	0
<b>Ogółem (aktywa trwałe + aktywa obrotowe)</b>		<b>0</b>	<b>0</b>	<b>0</b>

**1.16 Placówka Opiekuńczo-Wychowawcza typu rodzinnego z siedzibą w Częstochowie przy ul. Or-Ota 9**

Tabela 1.16

Poz.	Wyszczególnienie	Wartość netto na dzień 31.12.2013 r. (w zł)	Wartość netto na dzień 31.12.2014 r. (w zł)	Różnica (kol. 4 - kol. 3)
1	2	3	4	5
<b>Aktywa trwałe (poz. I+II+III+IV+V)</b>		<b>0</b>	<b>0</b>	<b>0</b>
<b>I.</b>	<b>Wartości niematerialne i prawne</b>	<b>0</b>	<b>0</b>	<b>0</b>
<b>II.</b>	<b>Rzeczowe aktywa trwałe (poz. 1+2+3)</b>	<b>0</b>	<b>0</b>	<b>0</b>
<b>1.</b>	<b>Środki trwałe (poz. od 1.0 do 1.9)</b>	<b>0</b>	<b>0</b>	<b>0</b>
1.0	Grunty	0	0	0
1.1	Budynki i lokale	0	0	0
1.2	Obiekty inżynierii lądowej i wodnej	0	0	0
1.3	Kotły i maszyny energetyczne	0	0	0
1.4	Maszyny, urządzenia i aparaty ogólnego zastosowania	0	0	0
1.5	Specjalistyczne maszyny, urządzenia i aparaty	0	0	0
1.6	Urządzenia techniczne	0	0	0
1.7	Środki transportu	0	0	0
1.8	Narzędzia, przyrządy, ruchomości i wyposażenie	0	0	0
1.9	Dzieła sztuki	0	0	0
<b>2.</b>	<b>Inwestycje rozpoczęte (środki trwałe w budowie)</b>	<b>0</b>	<b>0</b>	<b>0</b>
<b>3.</b>	<b>Środki przekazane na poczet inwestycji</b>	<b>0</b>	<b>0</b>	<b>0</b>
<b>III.</b>	<b>Należności długoterminowe</b>	<b>0</b>	<b>0</b>	<b>0</b>
<b>IV.</b>	<b>Długoterminowe aktywa finansowe (udziały i akcje)</b>	<b>0</b>	<b>0</b>	<b>0</b>
<b>V.</b>	<b>Wartość mienia zlikwidowanych jednostek</b>	<b>0</b>	<b>0</b>	<b>0</b>
<b>Aktywa obrotowe, w tym:</b>		<b>0</b>	<b>0</b>	<b>0</b>
1.	Zapasy	0	0	0
2.	Należności krótkoterminowe	0	0	0
3.	Środki pieniężne	0	0	0
4.	Krótkoterminowe papiery wartościowe	0	0	0
5.	Rozliczenia międzyokresowe	0	0	0
<b>Ogółem (aktywa trwałe + aktywa obrotowe)</b>		<b>0</b>	<b>0</b>	<b>0</b>

## 1.17 Biuro Finansów Oświaty

Tabela 1.17

Poz.	Wyszczególnienie	Wartość netto na dzień 31.12.2013 r. (w zł)	Wartość netto na dzień 31.12.2014 r. (w zł)	Różnica (kol. 4 - kol. 3)
1	2	3	4	5
<b>Aktywa trwałe (poz. I+II+III+IV+V)</b>		<b>73 649</b>	<b>42 111</b>	<b>-31 538</b>
<b>I.</b>	<b>Wartości niematerialne i prawne</b>	<b>10 906</b>	<b>0</b>	<b>-10 906</b>
<b>II.</b>	<b>Rzeczowe aktywa trwałe (poz. 1+2+3)</b>	<b>62 743</b>	<b>42 111</b>	<b>-20 632</b>
<b>1.</b>	<b>Środki trwałe (poz. od 1.0 do 1.9)</b>	<b>62 743</b>	<b>42 111</b>	<b>-20 632</b>
<b>1.0</b>	<b>Grunty</b>	<b>0</b>	<b>0</b>	<b>0</b>
1.1	Budynki i lokale	0	0	0
1.2	Obiekty inżynierii lądowej i wodnej	0	0	0
1.3	Kotły i maszyny energetyczne	0	0	0
1.4	Maszyny, urządzenia i aparaty ogólnego zastosowania	33 011	16 505	-16 506
1.5	Specjalistyczne maszyny, urządzenia i aparaty	0	0	0
1.6	Urządzenia techniczne	18 335	16 220	-2 115
1.7	Środki transportu	0	0	0
1.8	Narzędzia, przyrządy, ruchomości i wyposażenie	11 397	9 386	-2 011
1.9	Dzieła sztuki	0	0	0
<b>2.</b>	<b>Inwestycje rozpoczęte (środki trwałe w budowie)</b>	<b>0</b>	<b>0</b>	<b>0</b>
<b>3.</b>	<b>Środki przekazane na poczet inwestycji</b>	<b>0</b>	<b>0</b>	<b>0</b>
<b>III.</b>	<b>Należności długoterminowe</b>	<b>0</b>	<b>0</b>	<b>0</b>
<b>IV.</b>	<b>Długoterminowe aktywa finansowe (udziały i akcje)</b>	<b>0</b>	<b>0</b>	<b>0</b>
<b>V.</b>	<b>Wartość mienia zlikwidowanych jednostek</b>	<b>0</b>	<b>0</b>	<b>0</b>
<b>Aktywa obrotowe, w tym:</b>		<b>6 293</b>	<b>29 899</b>	<b>23 606</b>
1.	Zapasy	0	0	0
2.	Należności krótkoterminowe	3 413	26 062	22 649
3.	Środki pieniężne	2 880	3 837	957
4.	Krótkoterminowe papiery wartościowe	0	0	0
5.	Rozliczenia międzyokresowe	0	0	0
<b>Ogółem (aktywa trwałe + aktywa obrotowe)</b>		<b>79 942</b>	<b>72 010</b>	<b>-7 932</b>

Wartość majątku trwałego uległa zmniejszeniu na skutek naliczenia umorzenia składników majątkowych.



## 2. Samorządowe zakłady budżetowe

Zasady prowadzenia gospodarki finansowej samorządowych zakładów budżetowych zostały uregulowane w ustawie z dnia 27 sierpnia 2009 r. o finansach publicznych. Zgodnie z art. 15 ust. 1 ww. ustawy, samorządowy zakład budżetowy odpłatnie wykonuje zadania, pokrywając koszty swojej działalności z przychodów własnych. W okresie objętym Informacją w Gminie Miasto Częstochowa funkcjonowały niżej wymienione jednostki organizacyjne, działające jako samorządowe zakłady budżetowe:

- 1) Miejski Ośrodek Sportu i Rekreacji w Częstochowie, w tym podległe obiekty:
  - a) Hala Sportowo-Widowiskowa „POLONIA” – Częstochowa, ul. Dekabrystów 43,
  - b) Pływalnia letnia – Częstochowa, ul. Dekabrystów 45,
  - c) Camping „OLEŃKA” – Częstochowa, ul. Oleńki 22/30,
  - d) Sztuczne lodowisko – Częstochowa, ul. Boya Żeleńskiego 6/8,
  - e) Pływalnia letnia – Częstochowa, ul. Jana III Sobieskiego 5,
  - f) Miejski Stadion Lekkoatletyczny – Częstochowa, ul. Dąbrowskiego 58/64,
  - g) Pływalnia kryta – Częstochowa, Aleja Niepodległości 20/22,
  - h) Sala Sportowa „Częstochowianka” – Częstochowa, ul. Rejtana 7 C,
  - i) Park Wypoczynkowy „LISINIEC” – Częstochowa, ul. Kordeckiego 99,
  - j) Miejski Stadion Piłkarski „RAKÓW” – Częstochowa, ul. Limanowskiego 83,
  - k) Miejskie Korty Tenisowe – Częstochowa, ul. 3 Maja,
  - l) parkingi,
- 2) Cmentarz Komunalny w Częstochowie,
- 3) Centrum Integracji Społecznej w Częstochowie.

## Samorządowe zakłady budżetowe ogółem

Tabela nr 2 zawiera łączne dane z tabel nr 2.1-2.3

Tabela nr 2

Poz.	Wyszczególnienie	Wartość netto na dzień 31.12.2013 r. (w zł)	Wartość netto na dzień 31.12.2014 r. (w zł)	Różnica (kol. 4 - kol. 3)
1	2	3	4	5
<b>Aktywa trwałe (poz. I+II+III+IV+V)</b>		<b>69 715 462</b>	<b>68 489 315</b>	<b>-1 226 147</b>
<b>I.</b>	<b>Wartości niematerialne i prawne</b>	<b>6 265</b>	<b>0</b>	<b>-6 265</b>
<b>II.</b>	<b>Rzeczowe aktywa trwałe (poz. 1+2+3)</b>	<b>69 709 197</b>	<b>68 489 315</b>	<b>-1 219 882</b>
<b>1.</b>	<b>Środki trwałe (poz. od 1.0 do 1.9)</b>	<b>69 709 197</b>	<b>68 489 315</b>	<b>-1 219 882</b>
1.0	Grunty	17 839 256	17 839 256	0
1.1	Budynki i lokale	27 165 925	26 790 549	-375 376
1.2	Obiekty inżynierii lądowej i wodnej	21 058 277	20 256 207	-802 070
1.3	Kotły i maszyny energetyczne	896	0	-896
1.4	Maszyny, urządzenia i aparaty ogólnego zastosowania	2 121 855	2 297 045	175 190
1.5	Specjalistyczne maszyny, urządzenia i aparaty	143 225	132 192	-11 033
1.6	Urządzenia techniczne	680 646	534 791	-145 855
1.7	Środki transportu	357 024	368 045	11 021
1.8	Narzędzia, przyrządy, ruchomości i wyposażenie	342 093	271 230	-70 863
1.9	Dzieła sztuki	0	0	0
<b>2.</b>	<b>Inwestycje rozpoczęte (środki trwałe w budowie)</b>	<b>0</b>	<b>0</b>	<b>0</b>
<b>3.</b>	<b>Środki przekazane na poczet inwestycji</b>	<b>0</b>	<b>0</b>	<b>0</b>
<b>III.</b>	<b>Należności długoterminowe</b>	<b>0</b>	<b>0</b>	<b>0</b>
<b>IV.</b>	<b>Długoterminowe aktywa finansowe (udziały i akcje)</b>	<b>0</b>	<b>0</b>	<b>0</b>
<b>V.</b>	<b>Wartość mienia zlikwidowanych jednostek</b>	<b>0</b>	<b>0</b>	<b>0</b>
<b>Aktywa obrotowe, w tym:</b>		<b>863 203</b>	<b>1 343 425</b>	<b>480 222</b>
1.	Zapasy	11 698	19 391	7 693
2.	Należności krótkoterminowe	549 766	787 218	237 452
3.	Środki pieniężne	301 489	536 816	235 327
4.	Krótkoterminowe papiery wartościowe	0	0	0
5.	Rozliczenia międzyokresowe	250	0	-250
<b>Ogółem (aktywa trwałe + aktywa obrotowe)</b>		<b>70 578 665</b>	<b>69 832 740</b>	<b>-745 925</b>

Mienie samorządowych zakładów budżetowych ogółem na koniec grudnia 2014 r. w stosunku do grudnia 2013 r. zmniejszyło się o kwotę **745 925 zł**, w tym:

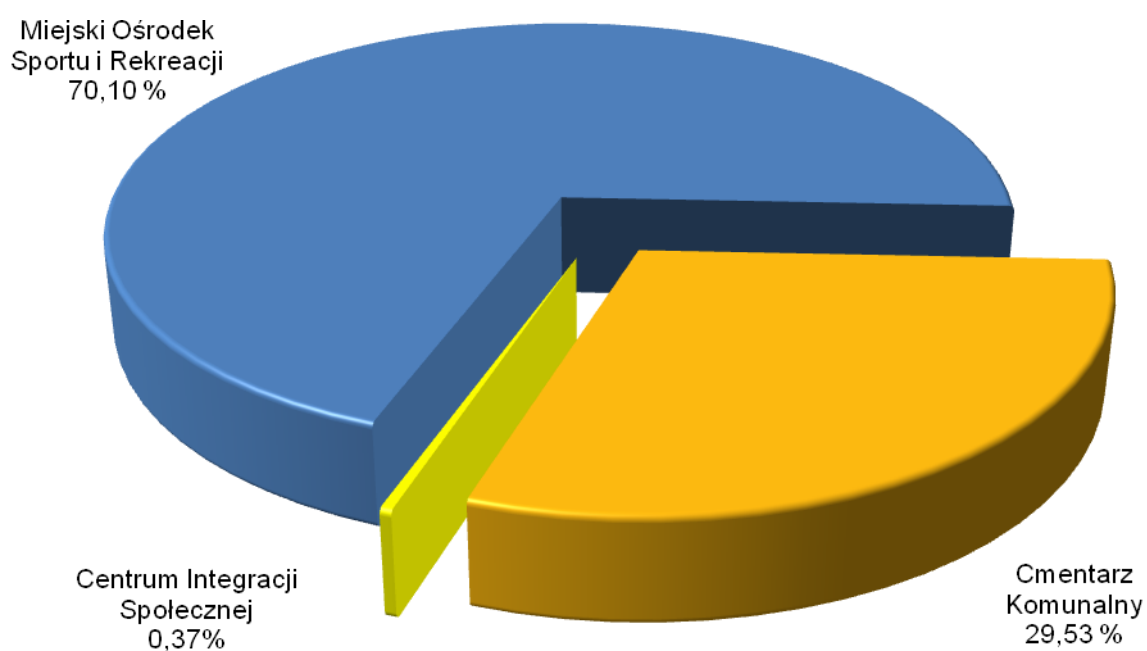
- 1) Miejski Ośrodek Sportu i Rekreacji – zmniejszenie o kwotę 555 695 zł,
- 2) Cmentarz Komunalny – zmniejszenie o kwotę 303 391 zł,
- 3) Centrum Integracji Społecznej – zwiększenie o kwotę 113 161 zł.

Mienie samorządowych zakładów budżetowych na dzień 31.12.2014 r. w kwocie **69 832 740 zł** obejmuje majątek figurujący na stanie:

- 1) Miejskiego Ośrodka Sportu i Rekreacji w kwocie **48 955 647 zł**, co stanowi 70,10%,
- 2) Cmentarza Komunalnego w kwocie **20 621 363 zł**, co stanowi 29,53%,
- 3) Centrum Integracji Społecznej w kwocie **255 730 zł**, co stanowi 0,37%.

Mienie w samorządowych zakładach budżetowych na dzień 31.12.2014 r. przedstawia poniższy wykres:

Wykres nr 3



## 2.1 Miejski Ośrodek Sportu i Rekreacji w Częstochowie

Tabela nr 2.1

Poz.	Wyszczególnienie	Wartość netto na dzień 31.12.2013 r. (w zł)	Wartość netto na dzień 31.12.2014 r. (w zł)	Różnica (kol. 4 - kol. 3)
1	2	3	4	5
<b>Aktywa trwałe (poz. I+II+III+IV+V)</b>		<b>49 157 792</b>	<b>48 159 852</b>	<b>-997 940</b>
I.	Wartości niematerialne i prawne	0	0	0
II.	Rzeczowe aktywa trwałe (poz. 1+2+3)	49 157 792	48 159 852	-997 940
1.	Środki trwałe (poz. od 1.0 do 1.9)	49 157 792	48 159 852	-997 940
1.0	Grunty	15 172 539	15 172 539	0
1.1	Budynki i lokale	15 056 810	14 669 756	-387 054
1.2	Obiekty inżynierii lądowej i wodnej	16 053 293	15 490 700	-562 593
1.3	Kotły i maszyny energetyczne	896	0	-896
1.4	Maszyny, urządzenia i aparaty ogólnego zastosowania	1 616 714	1 808 305	191 591
1.5	Specjalistyczne maszyny, urządzenia i aparaty	142 165	127 873	-14 292
1.6	Urządzenia techniczne	658 988	504 771	-154 217
1.7	Środki transportu	115 130	115 130	0
1.8	Narzędzia, przyrządy, ruchomości i wyposażenie	341 257	270 778	-70 479
1.9	Dzieła sztuki	0	0	0
2.	Inwestycje rozpoczęte (środki trwałe w budowie)	0	0	0
3.	Środki przekazane na poczet inwestycji	0	0	0
III.	Należności długoterminowe	0	0	0
IV.	Długoterminowe aktywa finansowe (udziały i akcje)	0	0	0
V.	Wartość mienia zlikwidowanych jednostek	0	0	0
<b>Aktywa obrotowe, w tym:</b>		<b>353 550</b>	<b>795 795</b>	<b>442 245</b>
1.	Zapasy	6 642	10 260	3 618
2.	Należności krótkoterminowe	333 112	464 761	131 649
3.	Środki pieniężne	13 546	320 774	307 228
4.	Krótkoterminowe papiery wartościowe	0	0	0
5.	Rozliczenia międzyokresowe	250	0	-250
<b>Ogółem (aktywa trwałe + aktywa obrotowe)</b>		<b>49 511 342</b>	<b>48 955 647</b>	<b>-555 695</b>

Przyczyną zmniejszenia wartości majątku było przede wszystkim naliczenie umorzenia środków trwałych.

## 2.2 Cmentarz Komunalny

Tabela nr 2.2

Poz.	Wyszczególnienie	Wartość netto na dzień 31.12.2013 r. (w zł)	Wartość netto na dzień 31.12.2014 r. (w zł)	Różnica (kol. 4 - kol. 3)
1	2	3	4	5
<b>Aktywa trwałe (poz. I+II+III+IV+V)</b>		<b>20 551 405</b>	<b>20 270 789</b>	<b>-280 616</b>
<b>I.</b>	<b>Wartości niematerialne i prawne</b>	<b>0</b>	<b>0</b>	<b>0</b>
<b>II.</b>	<b>Rzeczowe aktywa trwałe (poz. 1+2+3)</b>	<b>20 551 405</b>	<b>20 270 789</b>	<b>-280 616</b>
<b>1.</b>	<b>Środki trwałe (poz. od 1.0 do 1.9)</b>	<b>20 551 405</b>	<b>20 270 789</b>	<b>-280 616</b>
1.0	Grunty	2 666 717	2 666 717	0
1.1	Budynki i lokale	12 109 115	12 120 793	11 678
1.2	Obiekty inżynierii lądowej i wodnej	5 004 984	4 765 507	-239 477
1.3	Kotły i maszyny energetyczne	0	0	0
1.4	Maszyny, urządzenia i aparaty ogólnego zastosowania	505 141	488 740	-16 401
1.5	Specjalistyczne maszyny, urządzenia i aparaty	1 060	4 319	3 259
1.6	Urządzenia techniczne	21 658	26 002	4 344
1.7	Środki transportu	241 894	198 259	-43 635
1.8	Narzędzia, przyrządy, ruchomości i wyposażenie	836	452	-384
1.9	Dzieła sztuki	0	0	0
<b>2.</b>	<b>Inwestycje rozpoczęte (środki trwałe w budowie)</b>	<b>0</b>	<b>0</b>	<b>0</b>
<b>3.</b>	<b>Środki przekazane na poczet inwestycji</b>	<b>0</b>	<b>0</b>	<b>0</b>
<b>III.</b>	<b>Należności długoterminowe</b>	<b>0</b>	<b>0</b>	<b>0</b>
<b>IV.</b>	<b>Długoterminowe aktywa finansowe (udziały i akcje)</b>	<b>0</b>	<b>0</b>	<b>0</b>
<b>V.</b>	<b>Wartość mienia zlikwidowanych jednostek</b>	<b>0</b>	<b>0</b>	<b>0</b>
<b>Aktywa obrotowe, w tym:</b>		<b>373 349</b>	<b>350 574</b>	<b>-22 775</b>
1.	Zapasy	3 651	5 845	2 194
2.	Należności krótkoterminowe	109 845	139 388	29 543
3.	Środki pieniężne	259 853	205 341	-54 512
4.	Krótkoterminowe papiery wartościowe	0	0	0
5.	Rozliczenia międzyokresowe	0	0	0
<b>Ogółem (aktywa trwałe + aktywa obrotowe)</b>		<b>20 924 754</b>	<b>20 621 363</b>	<b>-303 391</b>

Przyczyną zmniejszenia wartości majątku było naliczenie umorzenia składników majątkowych.

## 2.3 Centrum Integracji Społecznej

Tabela nr 2.3

Poz.	Wyszczególnienie	Wartość netto na dzień 31.12.2013 r. (w zł)	Wartość netto na dzień 31.12.2014 r. (w zł)	Różnica (kol. 4 - kol. 3)
1	2	3	4	5
<b>Aktywa trwałe (poz. I+II+III+IV+V)</b>		<b>6 265</b>	<b>58 674</b>	<b>52 409</b>
<b>I.</b>	<b>Wartości niematerialne i prawne</b>	<b>6 265</b>	<b>0</b>	<b>-6 265</b>
<b>II.</b>	<b>Rzeczowe aktywa trwałe (poz. 1+2+3)</b>	<b>0</b>	<b>58 674</b>	<b>58 674</b>
<b>1.</b>	<b>Środki trwałe (poz. od 1.0 do 1.9)</b>	<b>0</b>	<b>58 674</b>	<b>58 674</b>
1.0	Grunty	0	0	0
1.1	Budynki i lokale	0	0	0
1.2	Obiekty inżynierii lądowej i wodnej	0	0	0
1.3	Kotły i maszyny energetyczne	0	0	0
1.4	Maszyny, urządzenia i aparaty ogólnego zastosowania	0	0	0
1.5	Specjalistyczne maszyny, urządzenia i aparaty	0	0	0
1.6	Urządzenia techniczne	0	4 018	4 018
1.7	Środki transportu	0	54 656	54 656
1.8	Narzędzia, przyrządy, ruchomości i wyposażenie	0	0	0
1.9	Dzieła sztuki	0	0	0
<b>2.</b>	<b>Inwestycje rozpoczęte (środki trwałe w budowie)</b>	<b>0</b>	<b>0</b>	<b>0</b>
<b>3.</b>	<b>Środki przekazane na poczet inwestycji</b>	<b>0</b>	<b>0</b>	<b>0</b>
<b>III.</b>	<b>Należności długoterminowe</b>	<b>0</b>	<b>0</b>	<b>0</b>
<b>IV.</b>	<b>Długoterminowe aktywa finansowe (udziały i akcje)</b>	<b>0</b>	<b>0</b>	<b>0</b>
<b>V.</b>	<b>Wartość mienia zlikwidowanych jednostek</b>	<b>0</b>	<b>0</b>	<b>0</b>
<b>Aktywa obrotowe, w tym:</b>		<b>136 304</b>	<b>197 056</b>	<b>60 752</b>
1.	Zapasy	1 405	3 286	1 881
2.	Należności krótkoterminowe	106 809	183 069	76 260
3.	Środki pieniężne	28 090	10 701	-17 389
4.	Krótkoterminowe papiery wartościowe	0	0	0
5.	Rozliczenia międzyokresowe	0	0	0
<b>Ogółem (aktywa trwałe + aktywa obrotowe)</b>		<b>142 569</b>	<b>255 730</b>	<b>113 161</b>

### 3. Instytucje kultury

Jednostki samorządu terytorialnego organizują działalność kulturalną, tworząc samorządowe instytucje kultury, dla których prowadzenie takiej działalności jest podstawowym celem statutowym. Instytucje kultury samodzielnie gospodarują przydzieloną i nabytą częścią mienia oraz prowadzą gospodarkę w ramach posiadanych środków, kierując się zasadami efektywności ich wykorzystania. Instytucje te prowadzą działalność w zakresie tworzenia, upowszechniania i ochrony kultury. Gmina Miasto Częstochowa sprawuje opiekę nad działalnością kulturalną, polegającą na wspieraniu i promocji twórczości, edukacji i oświaty kulturalnej, działań i inicjatyw kulturalnych oraz opieki nad zabytkami, prowadzoną w niżej wymienionych jednostkach:

- 1) Filharmonia Częstochowska – Częstochowa, ul. Wilsona 16,
- 2) Miejska Galeria Sztuki – Częstochowa, Aleja Najświętszej Maryi Panny 64,
- 3) Muzeum Częstochowskie – Częstochowa, Aleja Najświętszej Maryi Panny 45,
- 4) Ośrodek Promocji Kultury „Gaude Mater” – Częstochowa, ul. Dąbrowskiego 1,
- 5) Teatr im. Adama Mickiewicza – Częstochowa, ul. Kilińskiego 15,
- 6) Miejska Biblioteka Publiczna im. dr. Władysława Biegańskiego – Częstochowa, Aleja Najświętszej Maryi Panny 22,
- 7) Miejski Dom Kultury – Częstochowa, ul. Łukasińskiego 50/68.

## Instytucje kultury ogółem

Tabela nr 3 zawiera łączne dane z tabel nr 3.1-3.7

Tabela nr 3

Poz.	Wyszczególnienie	Wartość netto na dzień 31.12.2013 r. (w zł)	Wartość netto na dzień 31.12.2014 r. (w zł)	Różnica (kol. 4 - kol. 3)
1	2	3	4	5
<b>Aktywa trwałe (poz. I+II+III+IV+V)</b>		<b>35 298 152</b>	<b>70 254 604</b>	<b>34 956 452</b>
<b>I.</b>	<b>Wartości niematerialne i prawne</b>	<b>11 634</b>	<b>30 371</b>	<b>18 737</b>
<b>II.</b>	<b>Rzeczowe aktywa trwałe (poz. 1+2+3)</b>	<b>35 240 360</b>	<b>70 176 921</b>	<b>34 936 561</b>
<b>1.</b>	<b>Środki trwałe (poz. od 1.0 do 1.9)</b>	<b>35 240 360</b>	<b>70 159 621</b>	<b>34 919 261</b>
1.0	Grunty	8 060 680	8 060 680	0
1.1	Budynki i lokale	23 339 823	53 885 588	30 545 765
1.2	Obiekty inżynierii lądowej i wodnej	538 372	1 399 559	861 187
1.3	Kotły i maszyny energetyczne	54 495	50 469	-4 026
1.4	Maszyny, urządzenia i aparaty ogólnego zastosowania	567 391	379 902	-187 489
1.5	Specjalistyczne maszyny, urządzenia i aparaty	92 462	83 816	-8 646
1.6	Urządzenia techniczne	359 757	3 678 984	3 319 227
1.7	Środki transportu	47 288	45 630	-1 658
1.8	Narzędzia, przyrządy, ruchomości i wyposażenie	883 367	1 214 390	331 023
1.9	Dziela sztuki	1 296 725	1 360 603	63 878
<b>2.</b>	<b>Inwestycje rozpoczęte (środki trwałe w budowie)</b>	<b>0</b>	<b>17 300</b>	<b>17 300</b>
<b>3.</b>	<b>Środki przekazane na poczet inwestycji</b>	<b>0</b>	<b>0</b>	<b>0</b>
<b>III.</b>	<b>Należności długoterminowe</b>	<b>0</b>	<b>0</b>	<b>0</b>
<b>IV.</b>	<b>Długoterminowe aktywa finansowe (udziały i akcje)</b>	<b>46 158</b>	<b>47 312</b>	<b>1 154</b>
<b>V.</b>	<b>Wartość mienia zlikwidowanych jednostek</b>	<b>0</b>	<b>0</b>	<b>0</b>
<b>Aktywa obrotowe, w tym:</b>		<b>5 174 745</b>	<b>5 553 166</b>	<b>378 421</b>
1.	Zapasy	601 034	599 685	-1 349
2.	Należności krótkoterminowe	601 810	455 651	-146 159
3.	Środki pieniężne	3 887 125	4 428 410	541 285
4.	Krótkoterminowe papiery wartościowe	0	0	0
5.	Rozliczenia międzyokresowe	84 776	69 420	-15 356
<b>Ogółem (aktywa trwałe + aktywa obrotowe)</b>		<b>40 472 897</b>	<b>75 807 770</b>	<b>35 334 873</b>



Mienie instytucji kultury ogółem na koniec grudnia 2014 r. w stosunku do końca grudnia 2013 r. zwiększyło się o kwotę **35 334 873 zł** w tym:

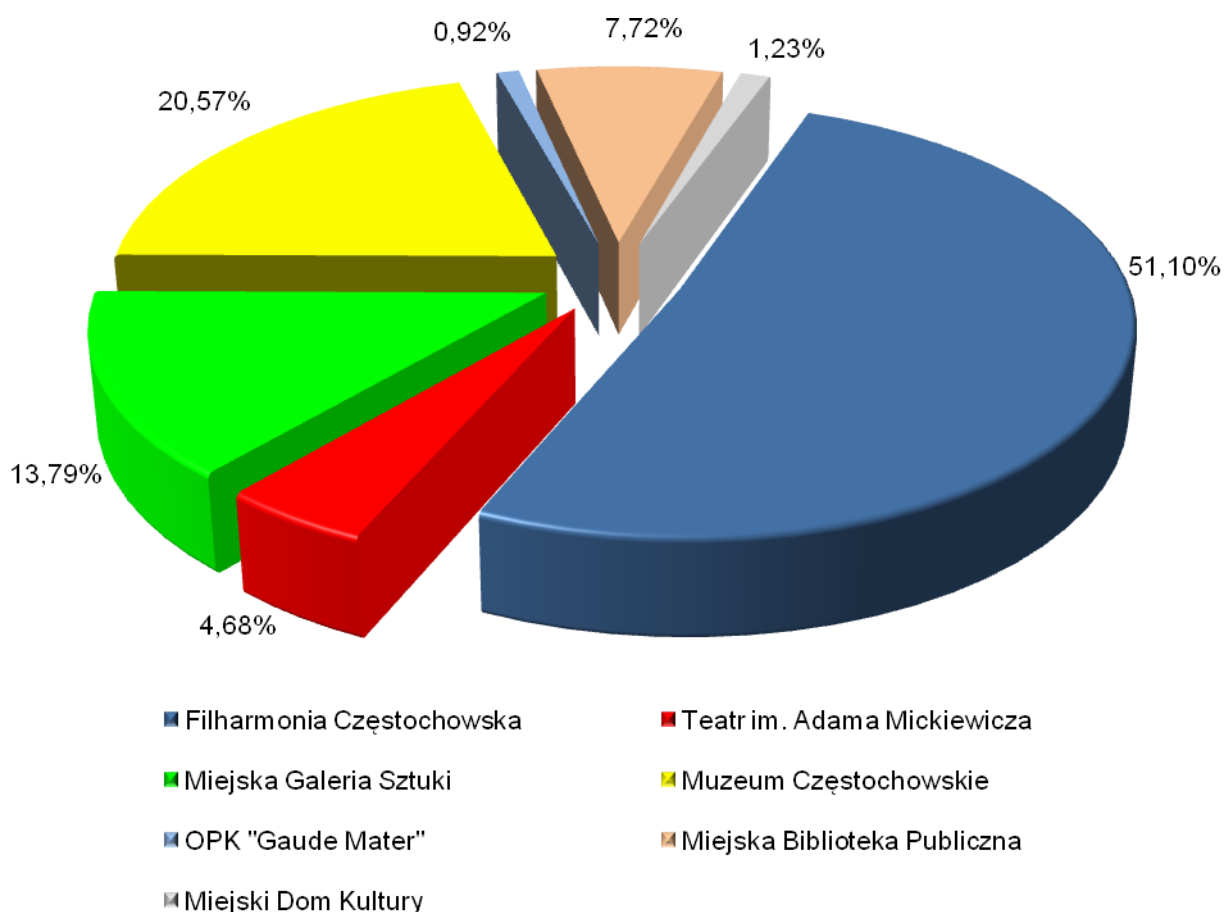
- 1) Filharmonia Częstochowska im. Bronisława Hubermana – zwiększenie o kwotę 35 814 612 zł,
- 2) Miejska Galeria Sztuki – zwiększenie o kwotę 178 853 zł,
- 3) Muzeum Częstochowskie – zmniejszenie o kwotę 412 302 zł,
- 4) Ośrodek Promocji Kultury „Gaude Mater” – zwiększenie o kwotę 14 999 zł,
- 5) Teatr im. Adama Mickiewicza – zmniejszenie o kwotę 139 290 zł,
- 6) Miejska Biblioteka Publiczna im. dr. Władysława Biegańskiego – zmniejszenie o kwotę 351 362 zł,
- 7) Miejski Dom Kultury – zwiększenie o kwotę 229 363 zł.

Mienie instytucji kultury na dzień 31.12.2014 r. w kwocie **75 807 770 zł** obejmuje majątek figurujący na stanie:

- 1) Filharmonii Częstochowskiej im. Bronisława Hubermana w kwocie **38 735 298 zł**, co stanowi 51,10%,
- 2) Miejskiej Galerii Sztuki w kwocie **10 450 811 zł**, co stanowi 13,79%,
- 3) Muzeum Częstochowskiego w kwocie **15 592 354 zł**, co stanowi 20,57%,
- 4) Ośrodka Promocji Kultury „Gaude Mater” w kwocie **694 958 zł**, co stanowi 0,92%,
- 5) Teatru im. Adama Mickiewicza w kwocie **3 549 422 zł**, co stanowi 4,68%,
- 6) Miejskiej Biblioteki Publicznej im. dr. Władysława Biegańskiego w kwocie **5 854 694 zł**, co stanowi 7,72%,
- 7) Miejskiego Domu Kultury w kwocie **930 233 zł**, co stanowi 1,23%.

Mienie w instytucjach kultury na dzień 31.12.2014 r. przedstawia poniższy wykres:

Wykres nr 4



### 3.1 Filharmonia Częstochowska im. Bronisława Hubermana

Tabela nr 3.1

Poz.	Wyszczególnienie	Wartość netto na dzień 31.12.2013 r. (w zł)	Wartość netto na dzień 31.12.2014 r. (w zł)	Różnica (kol. 4 - kol. 3)
1	2	3	4	5
<b>Aktywa trwałe (poz. I+II+III+IV+V)</b>		<b>2 028 774</b>	<b>37 872 489</b>	<b>35 843 715</b>
<b>I.</b>	<b>Wartości niematerialne i prawne</b>	<b>8 062</b>	<b>2 409</b>	<b>-5 653</b>
<b>II.</b>	<b>Rzeczowe aktywa trwałe (poz. 1+2+3)</b>	<b>2 020 712</b>	<b>37 870 080</b>	<b>35 849 368</b>
<b>1.</b>	<b>Środki trwałe (poz. od 1.0 do 1.9)</b>	<b>2 020 712</b>	<b>37 870 080</b>	<b>35 849 368</b>
1.0	Grunty	592 000	592 000	0
1.1	Budynki i lokale	987 100	32 275 100	31 288 000
1.2	Obiekty inżynierii lądowej i wodnej	0	921 937	921 937
1.3	Kotły i maszyny energetyczne	0	0	0
1.4	Maszyny, urządzenia i aparaty ogólnego zastosowania	34 842	22 907	-11 935
1.5	Specjalistyczne maszyny, urządzenia i aparaty	6 372	4 710	-1 662
1.6	Urządzenia techniczne	8 287	3 400 434	3 392 147
1.7	Środki transportu	1 778	11 992	10 214
1.8	Narzędzia, przyrządy, ruchomości i wyposażenie	390 333	641 000	250 667
1.9	Dzieła sztuki	0	0	0
<b>2.</b>	<b>Inwestycje rozpoczęte (środki trwałe w budowie)</b>	<b>0</b>	<b>0</b>	<b>0</b>
<b>3.</b>	<b>Środki przekazane na poczet inwestycji</b>	<b>0</b>	<b>0</b>	<b>0</b>
<b>III.</b>	<b>Należności długoterminowe</b>	<b>0</b>	<b>0</b>	<b>0</b>
<b>IV.</b>	<b>Długoterminowe aktywa finansowe (udziały i akcje)</b>	<b>0</b>	<b>0</b>	<b>0</b>
<b>V.</b>	<b>Wartość mienia zlikwidowanych jednostek</b>	<b>0</b>	<b>0</b>	<b>0</b>
<b>Aktywa obrotowe, w tym:</b>		<b>891 912</b>	<b>862 809</b>	<b>-29 103</b>
1.	Zapasy	29 462	31 671	2 209
2.	Należności krótkoterminowe	235 002	132 875	-102 127
3.	Środki pieniężne	615 440	678 546	63 106
4.	Krótkoterminowe papiery wartościowe	0	0	0
5.	Rozliczenia międzyokresowe	12 008	19 717	7 709
<b>Ogółem (aktywa trwałe + aktywa obrotowe)</b>		<b>2 920 686</b>	<b>38 735 298</b>	<b>35 814 612</b>

Wartość majątku trwałego uległa zwiększeniu w związku z przyjęciem do ewidencji środków trwałych związanych z remontem filharmonii.

### 3.2 Miejska Galeria Sztuki

Tabela nr 3.2

Poz.	Wyszczególnienie	Wartość netto na dzień 31.12.2013 r. (w zł)	Wartość netto na dzień 31.12.2014 r. (w zł)	Różnica (kol. 4 - kol. 3)
1	2	3	4	5
<b>Aktywa trwałe (poz. I+II+III+IV+V)</b>		<b>8 363 499</b>	<b>8 188 745</b>	<b>-174 754</b>
<b>I.</b>	<b>Wartości niematerialne i prawne</b>	<b>0</b>	<b>0</b>	<b>0</b>
<b>II.</b>	<b>Rzeczowe aktywa trwałe (poz. 1+2+3)</b>	<b>8 363 499</b>	<b>8 188 745</b>	<b>-174 754</b>
<b>1.</b>	<b>Środki trwałe (poz. od 1.0 do 1.9)</b>	<b>8 363 499</b>	<b>8 171 445</b>	<b>-192 054</b>
1.0	Grunty	3 630 000	3 630 000	0
1.1	Budynki i lokale	4 160 597	4 018 089	-142 508
1.2	Obiekty inżynierii lądowej i wodnej	49 092	45 283	-3 809
1.3	Kotły i maszyny energetyczne	0	0	0
1.4	Maszyny, urządzenia i aparaty ogólnego zastosowania	91	3 459	3 368
1.5	Specjalistyczne maszyny, urządzenia i aparaty	0	0	0
1.6	Urządzenia techniczne	271 901	226 395	-45 506
1.7	Środki transportu	0	0	0
1.8	Narzędzia, przyrządy, ruchomości i wyposażenie	6 537	2 938	-3 599
1.9	Dziela sztuki	245 281	245 281	0
<b>2.</b>	<b>Inwestycje rozpoczęte (środki trwałe w budowie)</b>	<b>0</b>	<b>17 300</b>	<b>17 300</b>
<b>3.</b>	<b>Środki przekazane na poczet inwestycji</b>	<b>0</b>	<b>0</b>	<b>0</b>
<b>III.</b>	<b>Należności długoterminowe</b>	<b>0</b>	<b>0</b>	<b>0</b>
<b>IV.</b>	<b>Długoterminowe aktywa finansowe (udziały i akcje)</b>	<b>0</b>	<b>0</b>	<b>0</b>
<b>V.</b>	<b>Wartość mienia zlikwidowanych jednostek</b>	<b>0</b>	<b>0</b>	<b>0</b>
<b>Aktywa obrotowe, w tym:</b>		<b>1 908 459</b>	<b>2 262 066</b>	<b>353 607</b>
1.	Zapasy	266 770	263 422	-3 348
2.	Należności krótkoterminowe	22 792	28 078	5 286
3.	Środki pieniężne	1 606 066	1 959 486	353 420
4.	Krótkoterminowe papiery wartościowe	0	0	0
5.	Rozliczenia międzyokresowe	12 831	11 080	-1 751
<b>Ogółem (aktywa trwałe + aktywa obrotowe)</b>		<b>10 271 958</b>	<b>10 450 811</b>	<b>178 853</b>

Wartość majątku trwałego uległa zmniejszeniu z powodu naliczenia umorzenia środków trwałych, na wzrost aktywów obrotowych mają wpływ środki pieniężne na rachunku bankowym.

### 3.3 Muzeum Częstochowskie

Tabela nr 3.3

Poz.	Wyszczególnienie	Wartość netto na dzień 31.12.2013 r. (w zł)	Wartość netto na dzień 31.12.2014 r. (w zł)	Różnica (kol. 4 - kol. 3)
1	2	3	4	5
<b>Aktywa trwałe (poz. I+II+III+IV+V)</b>		<b>15 062 338</b>	<b>14 695 445</b>	<b>-366 893</b>
<b>I.</b>	<b>Wartości niematerialne i prawne</b>	<b>0</b>	<b>7 667</b>	<b>7 667</b>
<b>II.</b>	<b>Rzeczowe aktywa trwałe (poz. 1+2+3)</b>	<b>15 016 180</b>	<b>14 640 466</b>	<b>-375 714</b>
<b>1.</b>	<b>Środki trwałe (poz. od 1.0 do 1.9)</b>	<b>15 016 180</b>	<b>14 640 466</b>	<b>-375 714</b>
1.0	Grunty	57 850	57 850	0
1.1	Budynki i lokale	13 590 230	13 149 000	-441 230
1.2	Obiekty inżynierii lądowej i wodnej	212 166	193 180	-18 986
1.3	Kotły i maszyny energetyczne	0	0	0
1.4	Maszyny, urządzenia i aparaty ogólnego zastosowania	0	0	0
1.5	Specjalistyczne maszyny, urządzenia i aparaty	0	0	0
1.6	Urządzenia techniczne	17 282	12 313	-4 969
1.7	Środki transportu	0	0	0
1.8	Narzędzia, przyrządy, ruchomości i wyposażenie	87 208	112 801	25 593
1.9	Dzieła sztuki	1 051 444	1 115 322	63 878
<b>2.</b>	<b>Inwestycje rozpoczęte (środki trwałe w budowie)</b>	<b>0</b>	<b>0</b>	<b>0</b>
<b>3.</b>	<b>Środki przekazane na poczet inwestycji</b>	<b>0</b>	<b>0</b>	<b>0</b>
<b>III.</b>	<b>Należności długoterminowe</b>	<b>0</b>	<b>0</b>	<b>0</b>
<b>IV.</b>	<b>Długoterminowe aktywa finansowe (udziały i akcje)</b>	<b>46 158</b>	<b>47 312</b>	<b>1 154</b>
<b>V.</b>	<b>Wartość mienia zlikwidowanych jednostek</b>	<b>0</b>	<b>0</b>	<b>0</b>
<b>Aktywa obrotowe, w tym:</b>		<b>942 318</b>	<b>896 909</b>	<b>-45 409</b>
1.	Zapasy	303 764	303 099	-665
2.	Należności krótkoterminowe	106 024	101 757	-4 267
3.	Środki pieniężne	499 865	477 877	-21 988
4.	Krótkoterminowe papiery wartościowe	0	0	0
5.	Rozliczenia międzyokresowe	32 665	14 176	-18 489
<b>Ogółem (aktywa trwałe + aktywa obrotowe)</b>		<b>16 004 656*</b>	<b>15 592 354</b>	<b>-412 302</b>

\* dane w kolumnie 3 zostały skorygowane zgodnie z bilansem za 2013 r.

Wartość majątku trwałego uległa zmniejszeniu na skutek naliczenia umorzenia środków trwałych.

### 3.4 Ośrodek Promocji Kultury „Gaude Mater”

Tabela nr 3.4

Poz.	Wyszczególnienie	Wartość netto na dzień 31.12.2013 r. (w zł)	Wartość netto na dzień 31.12.2014 r. (w zł)	Różnica (kol. 4 - kol. 3)
1	2	3	4	5
<b>Aktywa trwałe (poz. I+II+III+IV+V)</b>		<b>6 332</b>	<b>3 651</b>	<b>-2 681</b>
<b>I.</b>	<b>Wartości niematerialne i prawne</b>	<b>0</b>	<b>0</b>	<b>0</b>
<b>II.</b>	<b>Rzeczowe aktywa trwałe (poz. 1+2+3)</b>	<b>6 332</b>	<b>3 651</b>	<b>-2 681</b>
<b>1.</b>	<b>Środki trwałe (poz. od 1.0 do 1.9)</b>	<b>6 332</b>	<b>3 651</b>	<b>-2 681</b>
1.0	Grunty	0	0	0
1.1	Budynki i lokale	0	0	0
1.2	Obiekty inżynierii lądowej i wodnej	0	0	0
1.3	Kotły i maszyny energetyczne	0	0	0
1.4	Maszyny, urządzenia i aparaty ogólnego zastosowania	0	0	0
1.5	Specjalistyczne maszyny, urządzenia i aparaty	0	0	0
1.6	Urządzenia techniczne	0	0	0
1.7	Środki transportu	0	0	0
1.8	Narzędzia, przyrządy, ruchomości i wyposażenie	6 332	3 651	-2 681
1.9	Dzieła sztuki	0	0	0
<b>2.</b>	<b>Inwestycje rozpoczęte (środki trwałe w budowie)</b>	<b>0</b>	<b>0</b>	<b>0</b>
<b>3.</b>	<b>Środki przekazane na poczet inwestycji</b>	<b>0</b>	<b>0</b>	<b>0</b>
<b>III.</b>	<b>Należności długoterminowe</b>	<b>0</b>	<b>0</b>	<b>0</b>
<b>IV.</b>	<b>Długoterminowe aktywa finansowe (udziały i akcje)</b>	<b>0</b>	<b>0</b>	<b>0</b>
<b>V.</b>	<b>Wartość mienia zlikwidowanych jednostek</b>	<b>0</b>	<b>0</b>	<b>0</b>
<b>Aktywa obrotowe, w tym:</b>		<b>673 627</b>	<b>691 307</b>	<b>17 680</b>
1.	Zapasy	465	354	-111
2.	Należności krótkoterminowe	21 995	34 392	12 397
3.	Środki pieniężne	651 167	656 561	5 394
4.	Krótkoterminowe papiery wartościowe	0	0	0
5.	Rozliczenia międzyokresowe	0	0	0
<b>Ogółem (aktywa trwałe + aktywa obrotowe)</b>		<b>679 959</b>	<b>694 958</b>	<b>14 999</b>

Wartość majątku trwałego uległa zmniejszeniu na skutek naliczenia umorzenia środków trwałych, na wzrost aktywów obrotowych mają wpływ środki pieniężne na koncie.

### 3.5 Teatr im. Adama Mickiewicza

Tabela nr 3.5

Poz.	Wyszczególnienie	Wartość netto na dzień 31.12.2013 r. (w zł)	Wartość netto na dzień 31.12.2014 r. (w zł)	Różnica (kol. 4 - kol. 3)
1	2	3	4	5
<b>Aktywa trwałe (poz. I+II+III+IV+V)</b>		<b>3 147 004</b>	<b>3 089 606</b>	<b>-57 398</b>
<b>I.</b>	<b>Wartości niematerialne i prawne</b>	<b>542</b>	<b>4 081</b>	<b>3 539</b>
<b>II.</b>	<b>Rzeczowe aktywa trwałe (poz. 1+2+3)</b>	<b>3 146 462</b>	<b>3 085 525</b>	<b>-60 937</b>
<b>1.</b>	<b>Środki trwałe (poz. od 1.0 do 1.9)</b>	<b>3 146 462</b>	<b>3 085 525</b>	<b>-60 937</b>
1.0	Grunty	1 420 830	1 420 830	0
1.1	Budynki i lokale	1 565 931	1 475 528	-90 403
1.2	Obiekty inżynierii lądowej i wodnej	0	0	0
1.3	Kotły i maszyny energetyczne	0	0	0
1.4	Maszyny, urządzenia i aparaty ogólnego zastosowania	696	26 738	26 042
1.5	Specjalistyczne maszyny, urządzenia i aparaty	1 830	1 389	-441
1.6	Urządzenia techniczne	21 373	10 087	-11 286
1.7	Środki transportu	45 510	33 638	-11 872
1.8	Narzędzia, przyrządy, ruchomości i wyposażenie	90 292	117 315	27 023
1.9	Dzieła sztuki	0	0	0
<b>2.</b>	<b>Inwestycje rozpoczęte (środki trwałe w budowie)</b>	<b>0</b>	<b>0</b>	<b>0</b>
<b>3.</b>	<b>Środki przekazane na poczet inwestycji</b>	<b>0</b>	<b>0</b>	<b>0</b>
<b>III.</b>	<b>Należności długoterminowe</b>	<b>0</b>	<b>0</b>	<b>0</b>
<b>IV.</b>	<b>Długoterminowe aktywa finansowe (udziały i akcje)</b>	<b>0</b>	<b>0</b>	<b>0</b>
<b>V.</b>	<b>Wartość mienia zlikwidowanych jednostek</b>	<b>0</b>	<b>0</b>	<b>0</b>
<b>Aktywa obrotowe, w tym:</b>		<b>541 708</b>	<b>459 816</b>	<b>-81 892</b>
1.	Zapasy	0	0	0
2.	Należności krótkoterminowe	125 551	133 231	7 680
3.	Środki pieniężne	409 774	322 373	-87 401
4.	Krótkoterminowe papiery wartościowe	0	0	0
5.	Rozliczenia międzyokresowe	6 383	4 212	-2 171
<b>Ogółem (aktywa trwałe + aktywa obrotowe)</b>		<b>3 688 712</b>	<b>3 549 422</b>	<b>-139 290</b>

Wartość majątku trwałego uległa zmniejszeniu na skutek naliczenia umorzenia środków trwałych.

### 3.6 Miejska Biblioteka Publiczna im. dr. Władysława Biegańskiego

Tabela nr 3.6

Poz.	Wyszczególnienie	Wartość netto na dzień 31.12.2013 r. (w zł)	Wartość netto na dzień 31.12.2014 r. (w zł)	Różnica (kol. 4 - kol. 3)
1	2	3	4	5
<b>Aktywa trwałe (poz. I+II+III+IV+V)</b>		<b>6 100 129</b>	<b>5 742 336</b>	<b>-357 793</b>
<b>I.</b>	<b>Wartości niematerialne i prawne</b>	<b>3 030</b>	<b>1 515</b>	<b>- 1 515</b>
<b>II.</b>	<b>Rzeczowe aktywa trwałe (poz. 1+2+3)</b>	<b>6 097 099</b>	<b>5 740 821</b>	<b>-356 278</b>
<b>1.</b>	<b>Środki trwałe (poz. od 1.0 do 1.9)</b>	<b>6 097 099</b>	<b>5 740 821</b>	<b>-356 278</b>
1.0	Grunty	2 360 000	2 360 000	0
1.1	Budynki i lokale	2 849 365	2 764 010	-85 355
1.2	Obiekty inżynierii lądowej i wodnej	277 114	239 159	-37 955
1.3	Kotły i maszyny energetyczne	54 495	50 469	-4 026
1.4	Maszyny, urządzenia i aparaty ogólnego zastosowania	531 762	326 798	-204 964
1.5	Specjalistyczne maszyny, urządzenia i aparaty	0	0	0
1.6	Urządzenia techniczne	24 363	385	-23 978
1.7	Środki transportu	0	0	0
1.8	Narzędzia, przyrządy, ruchomości i wyposażenie	0	0	0
1.9	Dzieła sztuki	0	0	0
<b>2.</b>	<b>Inwestycje rozpoczęte (środki trwałe budowie)</b>	<b>0</b>	<b>0</b>	<b>0</b>
<b>3.</b>	<b>Środki przekazane na poczet inwestycji</b>	<b>0</b>	<b>0</b>	<b>0</b>
<b>III.</b>	<b>Należności długoterminowe</b>	<b>0</b>	<b>0</b>	<b>0</b>
<b>IV.</b>	<b>Długoterminowe aktywa finansowe (udziały i akcje)</b>	<b>0</b>	<b>0</b>	<b>0</b>
<b>V.</b>	<b>Wartość mienia zlikwidowanych jednostek</b>	<b>0</b>	<b>0</b>	<b>0</b>
<b>Aktywa obrotowe, w tym:</b>		<b>105 927</b>	<b>112 358</b>	<b>6 431</b>
1.	Zapasy	573	1 139	566
2.	Należności krótkoterminowe	4 630	2 816	-1 814
3.	Środki pieniężne	79 835	88 168	8 333
4.	Krótkoterminowe papiery wartościowe	0	0	0
5.	Rozliczenia międzyokresowe	20 889	20 235	-654
<b>Ogółem (aktywa trwałe + aktywa obrotowe)</b>		<b>6 206 056</b>	<b>5 854 694</b>	<b>-351 362</b>

Przyczyną zmniejszenia majątku trwałego było naliczenie rocznej amortyzacji środków trwałych.

### 3.7 Miejski Dom Kultury

Tabela nr 3.7

Poz.	Wyszczególnienie	Wartość netto na dzień 31.12.2013 r. (w zł)	Wartość netto na dzień 31.12.2014 r. (w zł)	Różnica (kol. 4 - kol. 3)
1	2	3	4	5
<b>Aktywa trwałe (poz. I+II+III+IV+V)</b>		<b>590 076</b>	<b>662 332</b>	<b>72 256</b>
<b>I.</b>	<b>Wartości niematerialne i prawne</b>	<b>0</b>	<b>14 699</b>	<b>14 699</b>
<b>II.</b>	<b>Rzeczowe aktywa trwałe (poz. 1+2+3)</b>	<b>590 076</b>	<b>647 633</b>	<b>57 557</b>
<b>1.</b>	<b>Środki trwałe (poz. od 1.0 do 1.9)</b>	<b>590 076</b>	<b>647 633</b>	<b>57 557</b>
1.0	Grunty	0	0	0
1.1	Budynki i lokale	186 600	203 861	17 261
1.2	Obiekty inżynierii lądowej i wodnej	0	0	0
1.3	Kotły i maszyny energetyczne	0	0	0
1.4	Maszyny, urządzenia i aparaty ogólnego zastosowania	0	0	0
1.5	Specjalistyczne maszyny, urządzenia i aparaty	84 260	77 717	-6 543
1.6	Urządzenia techniczne	16 551	29 370	12 819
1.7	Środki transportu	0	0	0
1.8	Narzędzia, przyrządy, ruchomości i wyposażenie	302 665	336 685	34 020
1.9	Dzieła sztuki	0	0	0
<b>2.</b>	<b>Inwestycje rozpoczęte (środki trwałe budowie)</b>	<b>0</b>	<b>0</b>	<b>0</b>
<b>3.</b>	<b>Środki przekazane na poczet inwestycji</b>	<b>0</b>	<b>0</b>	<b>0</b>
<b>III.</b>	<b>Należności długoterminowe</b>	<b>0</b>	<b>0</b>	<b>0</b>
<b>IV.</b>	<b>Długoterminowe aktywa finansowe (udziały i akcje)</b>	<b>0</b>	<b>0</b>	<b>0</b>
<b>V.</b>	<b>Wartość mienia zlikwidowanych jednostek</b>	<b>0</b>	<b>0</b>	<b>0</b>
<b>Aktywa obrotowe, w tym:</b>		<b>110 794</b>	<b>267 901</b>	<b>157 107</b>
1.	Zapasy	0	0	0
2.	Należności krótkoterminowe	85 816	22 502	-63 314
3.	Środki pieniężne	24 978	245 399	220 421
4.	Krótkoterminowe papiery wartościowe	0	0	0
5.	Rozliczenia międzyokresowe	0	0	0
<b>Ogółem (aktywa trwałe + aktywa obrotowe)</b>		<b>700 870*</b>	<b>930 233</b>	<b>229 363</b>

\* w poprzednim opracowaniu majątek był wykazany w tabeli nr 1.6 (Specjalne szkoły podstawowe i pozostałe placówki oświatowe)

Wartość majątku trwałego zwiększyła się w związku z przyjęciem do ewidencji nowych środków trwałych.



#### 4. Jednostki służby zdrowia

Jednostki służby zdrowia:

- 1) SP ZOZ Miejski Szpital Zespolony – Częstochowa, ul. Mirowska 15
- 2) SP ZOZ Stacja Pogotowia Ratunkowego – Częstochowa, ul. Kilińskiego 10

#### Jednostki służby zdrowia ogółem

Tabela nr 4 zawiera łączne dane z tabel nr 4.1-4.2

Tabela nr 4

Poz.	Wyszczególnienie	Wartość netto na dzień 31.12.2013 r. (w zł)	Wartość netto na dzień 31.12.2014 r. (w zł)	Różnica (kol. 4 - kol. 3)
1	2	3	4	5
<b>Aktywa trwałe (poz. I+II+III+IV+V)</b>		<b>47 678 627</b>	<b>49 625 508</b>	<b>1 946 881</b>
<b>I.</b>	<b>Wartości niematerialne i prawne</b>	<b>65 880</b>	<b>100 596</b>	<b>34 716</b>
<b>II.</b>	<b>Rzeczowe aktywa trwałe (poz. 1+2+3)</b>	<b>47 612 747</b>	<b>49 524 912</b>	<b>1 912 165</b>
<b>1.</b>	<b>Środki trwałe (poz. od 1.0 do 1.9)</b>	<b>46 903 629</b>	<b>48 608 029</b>	<b>1 704 400</b>
1.0	Grunty	1 814 985	1 814 985	0
1.1	Budynki i lokale	43 489 398	45 048 002	1 558 604
1.2	Obiekty inżynierii lądowej i wodnej	0	9 594	9 594
1.3	Kotły i maszyny energetyczne	3 740	0	-3 740
1.4	Maszyny, urządzenia i aparaty ogólnego zastosowania	76 829	129 078	52 249
1.5	Specjalistyczne maszyny, urządzenia i aparaty	0	0	0
1.6	Urządzenia techniczne	61 284	59 837	-1 447
1.7	Środki transportu	1 137 666	1 278 376	140 710
1.8	Narzędzia, przyrządy, ruchomości i wyposażenie	319 727	268 157	-51 570
1.9	Dziela sztuki	0	0	0
<b>2.</b>	<b>Inwestycje rozpoczęte (środki trwałe w budowie)</b>	<b>709 118</b>	<b>916 883</b>	<b>207 765</b>
<b>3.</b>	<b>Środki przekazane na poczet inwestycji</b>	<b>0</b>	<b>0</b>	<b>0</b>
<b>III.</b>	<b>Należności długoterminowe</b>	<b>0</b>	<b>0</b>	<b>0</b>
<b>IV.</b>	<b>Długoterminowe aktywa finansowe (udziały i akcje)</b>	<b>0</b>	<b>0</b>	<b>0</b>
<b>V.</b>	<b>Wartość mienia zlikwidowanych jednostek</b>	<b>0</b>	<b>0</b>	<b>0</b>
<b>Aktywa obrotowe, w tym:</b>		<b>12 266 286</b>	<b>12 037 689</b>	<b>-228 597</b>
1.	Zapasy	655 965	844 455	188 490
2.	Należności krótkoterminowe	7 961 667	8 355 233	393 566
3.	Środki pieniężne	3 624 154	2 658 499	-965 655
4.	Krótkoterminowe papiery wartościowe	0	0	0
5.	Rozliczenia międzyokresowe	24 500	179 502	155 002
<b>Ogółem (aktywa trwałe + aktywa obrotowe)</b>		<b>59 944 913</b>	<b>61 663 197</b>	<b>1 718 284</b>

Mienie jednostek służby zdrowia ogółem na koniec grudnia 2014 r. w stosunku do końca grudnia 2013 r. zwiększyło się o kwotę **1 718 284 zł**, w tym:

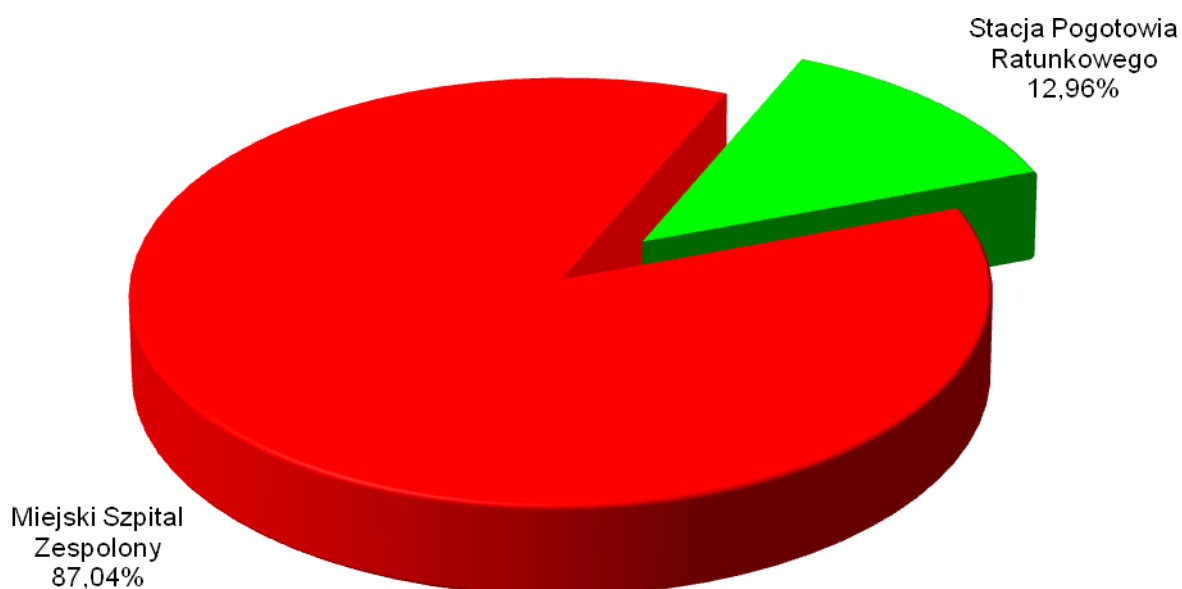
- 1) SP ZOZ Miejski Szpital Zespolony – zwiększenie o kwotę **413 556 zł**,
- 2) SP ZOZ Stacja Pogotowia Ratunkowego – zwiększenie o kwotę **1 304 728 zł**.

Mienie jednostek służby zdrowia na dzień 31.12.2014 r. w kwocie **61 663 197 zł** obejmuje majątek figurujący na stanie:

- 1) SP ZOZ Miejskiego Szpitala Zespolonego w kwocie **53 670 872 zł**, co stanowi 87,04%,
- 2) SP ZOZ Stacji Pogotowia Ratunkowego w kwocie **7 992 325 zł**, co stanowi 12,96%.

Mienie jednostek służby zdrowia na dzień 31.12.2014 r. przedstawia poniższy wykres:

**Wykres nr 5**



#### 4.1 SP ZOZ Miejski Szpital Zespolony

Tabela nr 4.1

Poz.	Wyszczególnienie	Wartość netto na dzień 31.12.2013 r. (w zł)	Wartość netto na dzień 31.12.2014 r. (w zł)	Różnica (kol. 4 - kol. 3)
1	2	3	4	5
<b>Aktywa trwałe (poz. I+II+III+IV+V)</b>		<b>44 127 217</b>	<b>45 941 835</b>	<b>1 814 618</b>
<b>I.</b>	<b>Wartości niematerialne i prawne</b>	<b>0</b>	<b>0</b>	<b>0</b>
<b>II.</b>	<b>Rzeczowe aktywa trwałe (poz. 1+2+3)</b>	<b>44 127 217</b>	<b>45 941 835</b>	<b>1 814 618</b>
<b>1.</b>	<b>Środki trwałe (poz. od 1.0 do 1.9)</b>	<b>43 418 099</b>	<b>45 024 952</b>	<b>1 606 853</b>
1.0	Grunty	1 416 000	1 416 000	0
1.1	Budynki i lokale	41 989 717	43 600 940	1 611 223
1.2	Obiekty inżynierii lądowej i wodnej	0	0	0
1.3	Kotły i maszyny energetyczne	0	0	0
1.4	Maszyny, urządzenia i aparaty ogólnego zastosowania	0	0	0
1.5	Specjalistyczne maszyny, urządzenia i aparaty	0	0	0
1.6	Urządzenia techniczne	0	0	0
1.7	Środki transportu	0	0	0
1.8	Narzędzia, przyrządy, ruchomości i wyposażenie	12 382	8 012	-4 370
1.9	Dziela sztuki	0	0	0
<b>2.</b>	<b>Inwestycje rozpoczęte (środki trwałe w budowie)</b>	<b>709 118</b>	<b>916 883</b>	<b>207 765</b>
<b>3.</b>	<b>Środki przekazane na poczet inwestycji</b>	<b>0</b>	<b>0</b>	<b>0</b>
<b>III.</b>	<b>Należności długoterminowe</b>	<b>0</b>	<b>0</b>	<b>0</b>
<b>IV.</b>	<b>Długoterminowe aktywa finansowe (udziały i akcje)</b>	<b>0</b>	<b>0</b>	<b>0</b>
<b>V.</b>	<b>Wartość mienia zlikwidowanych jednostek</b>	<b>0</b>	<b>0</b>	<b>0</b>
<b>Aktywa obrotowe, w tym:</b>		<b>9 130 099</b>	<b>7 729 037</b>	<b>-1 401 062</b>
1.	Zapasy	629 059	822 564	193 505
2.	Należności krótkoterminowe	6 550 370	6 038 077	-512 293
3.	Środki pieniężne	1 926 170	688 894	-1 237 276
4.	Krótkoterminowe papiery wartościowe	0	0	0
5.	Rozliczenia międzyokresowe	24 500	179 502	155 002
<b>Ogółem (aktywa trwałe + aktywa obrotowe)</b>		<b>53 257 316</b>	<b>53 670 872</b>	<b>413 556</b>

Wartość majątku trwałego uległa zwiększeniu na skutek przeprowadzonej modernizacji i przebudowy oddziałów szpitala.

## 4.2 SP ZOZ Stacja Pogotowia Ratunkowego

Tabela nr 4.2

Poz.	Wyszczególnienie	Wartość netto na dzień 31.12.2013 r. (w zł)	Wartość netto na dzień 31.12.2014 r. (w zł)	Różnica (kol. 4 - kol. 3)
1	2	3	4	5
<b>Aktywa trwałe (poz. I+II+III+IV+V)</b>		<b>3 551 410</b>	<b>3 683 673</b>	<b>132 263</b>
<b>I.</b>	<b>Wartości niematerialne i prawne</b>	<b>65 880</b>	<b>100 596</b>	<b>34 716</b>
<b>II.</b>	<b>Rzeczowe aktywa trwałe (poz. 1+2+3)</b>	<b>3 485 530</b>	<b>3 583 077</b>	<b>97 547</b>
<b>1.</b>	<b>Środki trwałe (poz. od 1.0 do 1.9)</b>	<b>3 485 530</b>	<b>3 583 077</b>	<b>97 547</b>
1.0	Grunty	398 985	398 985	0
1.1	Budynki i lokale	1 499 681	1 447 062	-52 619
1.2	Obiekty inżynierii lądowej i wodnej	0	9 594	9 594
1.3	Kotły i maszyny energetyczne	3 740	0	-3 740
1.4	Maszyny, urządzenia i aparaty ogólnego zastosowania	76 829	129 078	52 249
1.5	Specjalistyczne maszyny, urządzenia i aparaty	0	0	0
1.6	Urządzenia techniczne	61 284	59 837	-1 447
1.7	Środki transportu	1 137 666	1 278 376	140 710
1.8	Narzędzia, przyrządy, ruchomości i wyposażenie	307 345	260 145	-47 200
1.9	Dzieła sztuki	0	0	0
<b>2.</b>	<b>Inwestycje rozpoczęte (środki trwałe w budowie)</b>	<b>0</b>	<b>0</b>	<b>0</b>
<b>3.</b>	<b>Środki przekazane na poczet inwestycji</b>	<b>0</b>	<b>0</b>	<b>0</b>
<b>III.</b>	<b>Należności długoterminowe</b>	<b>0</b>	<b>0</b>	<b>0</b>
<b>IV.</b>	<b>Długoterminowe aktywa finansowe (udziały i akcje)</b>	<b>0</b>	<b>0</b>	<b>0</b>
<b>V.</b>	<b>Wartość mienia zlikwidowanych jednostek</b>	<b>0</b>	<b>0</b>	<b>0</b>
<b>Aktywa obrotowe, w tym:</b>		<b>3 136 187</b>	<b>4 308 652</b>	<b>1 172 465</b>
1.	Zapasy	26 906	21 891	-5 015
2.	Należności krótkoterminowe	1 411 297	2 317 156	905 859
3.	Środki pieniężne	1 697 984	1 969 605	271 621
4.	Krótkoterminowe papiery wartościowe	0	0	0
5.	Rozliczenia międzyokresowe	0	0	0
<b>Ogółem (aktywa trwałe + aktywa obrotowe)</b>		<b>6 687 597</b>	<b>7 992 325</b>	<b>1 304 728</b>

Wartość majątku trwałego uległa zwiększeniu z uwagi na zakup i przyjęcie do ewidencji nowych środków trwałych.

## Rozdział II. Inne niż własność prawa majątkowe

### 1. Hipoteka

**Hipoteka** – ograniczone prawo rzeczowe na nieruchomości oraz na innych prawach, służące zabezpieczeniu oznaczonej wierzytelności, na mocy którego wierzyciel może dochodzić zaspokojenia praw z nieruchomości. Zbycie nieruchomości przez dłużnika nie narusza prawa wierzyciela hipotecznego – może on dochodzić zaspokojenia od kogokolwiek, kto stanie się właścicielem lub użytkownikiem wieczystym nieruchomości. Hipoteka jest prawem pozostającym w ścisłym związku z wierzytelnością, którą zabezpiecza. Hipoteka może istnieć tylko o tyle, o ile istnieje prawo główne (wierzytelność, którą zabezpiecza). Nie może powstać bez wierzytelności i nie może być bez niej przeniesiona, a wygaśnięcie wierzytelności powoduje wygaśnięcie hipoteki. Hipoteka zabezpiecza wyłącznie wierzytelności pieniężne i może być wyrażona jedynie w oznaczonej sumie pieniężnej.

Wierzytelności Gminy Miasto Częstochowa zabezpieczone hipotecznie na nieruchomościach dłużników przedstawiono w tabeli poniżej:

Lp.	Wyszczególnienie:	Stan na 31.12.2013 r. (w zł)	Stan na 31.12.2014 r. (w zł)	Różnica (kol. 4 - kol. 3)
1	2	3	4	5
1.	Należności od osób prawnych:			
1.1	z tytułu podatku od nieruchomości	27 534 401	26 010 660	-1 523 741
1.2	z tytułu podatku od środków transportu	204 056	204 056	0
2.	Należności od osób fizycznych:			
2.1	z tytułu podatku od nieruchomości	1 126 024	1 126 024	0
2.2	z tytułu podatku rolnego	60 500	60 500	0
2.3	z tytułu podatku od środków transportu	662 067	769 544	107 477
3.	Z tytułu dochodów niepodatkowych	6 455 362	8 294 191	1 838 829
<b>Razem:</b>		<b>36 042 410</b>	<b>36 464 975</b>	<b>422 565</b>

Wzrost wartości zabezpieczenia hipotecznego ustanowionego na nieruchomościach osób fizycznych i prawnych został spowodowany dokonaniem kolejnych wpisów hipotecznych w księgach wieczystych.

### 2. Użytkowanie wieczyste

**Użytkowanie wieczyste** – prawo podmiotowe dotyczące nieruchomości gruntowych, które polega na oddaniu w użytkowanie nieruchomości gruntowej osobie fizycznej lub prawnej na czas określony – 99 lat (wyjątkowo krócej, lecz nie mniej niż 40 lat). Gmina Miasto Częstochowa oprócz własnych nieruchomości jest użytkownikiem wieczystym nieruchomości Skarbu Państwa. Na dzień 31.12.2013 r. gmina użytkowała grunty Skarbu Państwa o powierzchni 12,3855 ha oraz wartości 8 611 918,50 zł, a na dzień 31.12.2014 r. grunty o powierzchni 13,5022 ha i wartości 8 968 331,16 zł.

### 3. Wierzytelności

**Wierzytelności** – przysługujące jednostce uprawnienia do domagania się od dłużnika spełnienia świadczenia pieniężnego lub rzeczowego, tj. wszelkie przewidywane przychody środków pieniężnych z różnych tytułów.

Wierzytelności Gminy Miasto Częstochowa, według klasyfikacji działów i tytułów, przedstawiono w tabeli poniżej.

Lp.	Tytuł wierzytelności	Stan na dzień 31.12.2013 r. (w zł)	Stan na dzień 31.12.2014 r. (w zł)	Zmiana stanu (kol. 4-3)
1	2	3	4	5
1.	<b>Rolnictwo i łowiectwo</b>	<b>7 045</b>	<b>9 868</b>	<b>2 823</b>
	Wpływy z różnych dochodów	7 045	9 868	2 823
	<b>Transport i łączność</b>	<b>3 875 126</b>	<b>10 337 097</b>	<b>6 461 971</b>
	Wpływy z innych lokalnych opłat pobieranych przez jednostki samorządu terytorialnego na podstawie odrębnych ustaw	957 678	1 167 951	210 273
	Grzywny i inne kary pieniężne od osób prawnych i innych jednostek organizacyjnych	1 602 581	1 115 292	-487 289
	Wpływy z różnych opłat	40 907	40 957	50
	Wpływy z usług	2 210	2 533	323
2.	Dochody z najmu i dzierżawy składników majątkowych Skarbu Państwa, jednostek samorządu terytorialnego lub innych jednostek zaliczanych do sektora finansów publicznych oraz innych umów o podobnym charakterze	98 849	101 379	2 530
	Wpływy ze sprzedaży składników majątkowych	159	0	-159
	Wpływy z różnych dochodów	784 984	7 405 550	6 620 566
	Pozostałe odsetki*	387 758	498 966	111 208
	Odsetki od nieterminowych wpłat z tytułu podatków i opłat	0	4 469	4 469
	<b>Turystyka</b>	<b>2</b>	<b>2</b>	<b>0</b>
3.	Odsetki od dotacji oraz płatności: wykorzystanych niezgodnie z przeznaczeniem lub wykorzystanych z naruszeniem procedur, pobranych nienależnie lub w nadmiernej wysokości	2	2	0
	<b>Gospodarka mieszkaniowa</b>	<b>13 156 419</b>	<b>21 728 024</b>	<b>8 571 605</b>
	Wpływy z opłat za zarząd, użytkowanie i użytkowanie wieczyste nieruchomości	412 748	566 191	153 443
	Grzywny, mandaty i inne kary pieniężne od osób fizycznych	178 466	178 466	0
	Grzywny i inne kary pieniężne od osób prawnych i innych jednostek organizacyjnych	121 508	2 157	-119 351
	Wpływy z różnych opłat	329	6 209	5 880
	Dochody z najmu i dzierżawy składników majątkowych Skarbu Państwa, jednostek samorządu terytorialnego lub innych jednostek zaliczanych do sektora finansów publicznych oraz innych umów o podobnym charakterze	5 694 363	8 662 448	2 968 085
4.	Wpływy z tytułu przekształcenia prawa użytkowania wieczystego przysługującego osobom fizycznym w prawo własności	31 858	1 504	-30 354
	Wpłaty z tytułu odpłatnego nabycia prawa własności oraz prawa użytkowania wieczystego nieruchomości	109 688	180 495	70 807
	Odsetki od nieterminowych wpłat z tytułu podatków i opłat	18 839	24 236	5 397
	Pozostałe odsetki	1 239 223	2 386 498	1 147 275
	Wpływy z usług	2 059 690	5 859 865	3 800 175
	Wpływy z różnych dochodów	138 170	138 533	363
	Dochody jednostek samorządu terytorialnego związane z realizacją zadań z zakresu administracji rządowej oraz innych zadań zleconych ustawami	3 151 537	3 721 422	569 885

Lp.	Tytuł wierzytelności	Stan na dzień 31.12.2013 r. (w zł)	Stan na dzień 31.12.2014 r. (w zł)	Zmiana stanu (kol. 4-3)
1	2	3	4	5
5.	<b>Działalność usługowa</b>	<b>254 856</b>	<b>195 210</b>	<b>-59 646</b>
	Wpływy z usług	195 171	142 854	-52 317
	Pozostałe odsetki	53 856	43 570	-10 286
	Dochody jednostek samorządu terytorialnego związane z realizacją zadań z zakresu administracji rządowej oraz innych zadań zleconych ustawami	5 829	8 786	2 957
6.	<b>Administracja publiczna</b>	<b>1 066 317</b>	<b>29 650 224</b>	<b>28 583 907</b>
	Grzywny , mandaty i inne kary pieniężne od osób fizycznych	400	400	0
	Grzywny, mandaty i inne kary pieniężne od osób prawnych i innych jednostek organizacyjnych	317 372	28 098 736	27 781 364
	Wpływy z różnych opłat	475 732	505 189	29 457
	Dochody z najmu i dzierżawy składników majątkowych Skarbu Państwa, jednostek samorządu terytorialnego lub innych jednostek zaliczanych do sektora finansów publicznych oraz innych umów o podobnym charakterze	15 699	16 173	474
	Pozostałe odsetki	252 934	1 029 726	776 792
	Wpływy z różnych dochodów	4 180	0	-4 180
7.	<b>Bezpieczeństwo publiczne i ochrona przeciwpożarowa</b>	<b>2 599 156</b>	<b>2 539 392</b>	<b>-59 764</b>
	Grzywny, mandaty i inne kary pieniężne od osób fizycznych	2 589 336	2 531 740	-57 596
	Pozostałe odsetki	83	391	308
	Dochody jednostek samorządu terytorialnego związane z realizacją zadań z zakresu administracji oraz innych zadań zleconych ustawami	226	211	-15
	Wpływy z różnych dochodów	9 511	7 050	-2 461
8.	<b>Dochody od osób prawnych, od osób fizycznych i od innych jednostek</b>	<b>138 716 852</b>	<b>135 024 387</b>	<b>-3 692 465</b>
	Podatek od nieruchomości	64 829 012	62 624 487	-2 204 525
	Podatek rolny	335 095	267 355	-67 740
	Podatek leśny	299	1 410	1 111
	Podatek od środków transportowych	5 252 010	5 924 107	672 097
	Podatek od działalności gospodarczej osób fizycznych, opłacany w formie karty podatkowej	1 410 432	1 427 287	16 855
	Podatek od spadków i darowizn	524 960	401 907	-123 053
	Opłata od posiadania psów	21 325	31 701	10 376
	Wpływy z opłaty skarbowej	3 078	2 811	-267
	Wpływy z opłaty komunikacyjnej	3 262	0	-3 262
	Wpływy z opłaty targowej	4 802	5 778	976
	Wpływy z opłaty eksploatacyjnej	0	325	325
	Wpływy z opłat za zezwolenia na sprzedaż napojów alkoholowych	10 576	12 594	2 018
	Wpływy z innych lokalnych opłat pobieranych przez jednostki samorządu terytorialnego na podstawie odrębnych ustaw	6 071 278	5 811 978	-259 300

Lp.	Tytuł wierzytelności	Stan na dzień 31.12.2013 r. (w zł)	Stan na dzień 31.12.2014 r. (w zł)	Zmiana stanu (kol. 4-3)
1	2	3	4	5
	Podatek od czynności cywilnoprawnych	317 393	470 796	153 403
	Zaległości z tytułu podatków i opłat zniesionych	1 614	1 516	-98
	Wpływy z różnych opłat	13 960	12 686	-1 274
	Odsetki od nieterminowych wpłat z tytułu podatków i opłat	59 656 234	57 646 560	-2 009 674
	Pozostałe odsetki	23	0	-23
	Wpływy z różnych dochodów	261 499	381 089	119 590
9.	<b>Różne rozliczenia</b>	<b>31</b>	<b>0</b>	<b>-31</b>
	Wpływy do wyjaśnienia	31	0	-31
	<b>Oświata i wychowanie</b>	<b>238 382</b>	<b>212 123</b>	<b>-26 259</b>
	Grzywny, mandaty i inne kary pieniężne od osób fizycznych	2 150	1 641	-509
	Wpływy z różnych opłat	15 151	1 172	-13 979
	Dochody z najmu i dzierżawy składników majątkowych Skarbu Państwa, jednostek samorządu terytorialnego lub innych jednostek zaliczanych do sektora finansów publicznych oraz innych umów o podobnym charakterze	161 575	151 646	-9 929
10.	Wpływy z usług	644	644	0
	Pozostałe odsetki	20 762	23 833	3 071
	Wpływy z różnych dochodów	38 100	32 809	-5 291
	Odsetki od dotacji oraz płatności: wykorzystanych niezgodnie z przeznaczeniem lub wykorzystanych z naruszeniem procedur, o których mowa w art.184 ustawy, pobranych nienależnie lub w nadmiernej wysokości	0	378	378
	<b>Ochrona zdrowia</b>	<b>9 958 452</b>	<b>9 077 656</b>	<b>-880 796</b>
	Wpływy z usług	9 598 034	9 001 576	-596 458
	Odsetki od dotacji oraz płatności: wykorzystanych niezgodnie z przeznaczeniem lub wykorzystanych z naruszeniem procedur, pobranych nienależnie lub w nadmiernej wysokości	32 978	244	-32 734
11.	Pozostałe odsetki	453	1	-452
	Wpływy z różnych dochodów	4 553	74 835	70 282
	Wpływy ze zwrotów dotacji oraz płatności: wykorzystanych niezgodnie z przeznaczeniem lub wykorzystanych z naruszeniem procedur, o których mowa w art.184 ustawy, pobranych nienależnie lub w nadmiernej wysokości	322 434	1 000	-321 434
	<b>Pomoc społeczna</b>	<b>33 223 114</b>	<b>37 123 773</b>	<b>3 900 659</b>
	Wpływy od rodziców z tytułu odpłatności za utrzymanie dzieci w placówkach opiekuńczo-wychowawczych i w rodzinach zastępczych	7 649 789	8 912 564	1 262 775
12.	Wpływy z różnych opłat	6 851	7 740	889
	Wpływy z usług	335 571	627 663	292 092
	Odsetki od dotacji oraz płatności wykorzystanych: niezgodnie z przeznaczeniem lub wykorzystanych z naruszeniem procedur, pobranych nienależnie lub w nadmiernej wysokości	52	18	-34



Lp.	Tytuł wierzytelności	Stan na dzień 31.12.2013 r. (w zł)	Stan na dzień 31.12.2014 r. (w zł)	Zmiana stanu (kol. 4-3)
1	2	3	4	5
	Pozostałe odsetki	323 588	421 019	97 431
	Wpływy z różnych dochodów	594 290	673 574	79 284
	Dochody jednostek samorządu terytorialnego związane z realizacją zadań z zakresu administracji rządowej oraz innych zadań zleconych ustawami	24 312 973	26 481 195	2 168 222
	<b>Edukacyjna opieka wychowawcza</b>	<b>26 823</b>	<b>57 129</b>	<b>30 306</b>
	Pozostałe odsetki	3	21	18
13.	Odsetki od dotacji oraz płatności: wykorzystanych niezgodnie z przeznaczeniem lub wykorzystanych z naruszeniem procedur, o których mowa w art.184 ustawy, pobranych nienależnie lub w nadmiernej wysokości	160	0	-160
	Wpływy z różnych dochodów	24 460	54 997	30 537
	Dochody z najmu i dzierżawy składników majątkowych Skarbu Państwa, jednostek samorządu terytorialnego lub innych jednostek zaliczanych do sektora finansów publicznych oraz innych umów o podobnym charakterze	2 200	2 111	-89
	<b>Pozostałe zadania w zakresie polityki społecznej</b>	<b>1 487</b>	<b>2 339</b>	<b>852</b>
14.	Wpływy z usług	1 480	2 304	824
	Pozostałe odsetki	7	35	28
	<b>Gospodarka komunalna i ochrona środowiska</b>	<b>1 317 171</b>	<b>2 686 737</b>	<b>1 369 566</b>
	Grzywny, mandaty i inne kary pieniężne od osób fizycznych	5 282	5 942	660
	Grzywny, mandaty i inne kary pieniężne od osób prawnych i innych jednostek organizacyjnych	1 187 300	2 344 100	1 156 800
	Wpływy z różnych opłat	52 598	43 312	-9 286
15.	Dochody z najmu i dzierżawy składników majątkowych Skarbu Państwa, jednostek samorządu terytorialnego lub innych jednostek zaliczanych do sektora finansów publicznych oraz innych umów o podobnym charakterze	1 624	1 834	210
	Pozostałe odsetki	31 750	255 850	224 100
	Wpływy ze sprzedaży składników majątkowych	727	4 965	4 238
	Odsetki od nieterminowych wpłat z tytułu podatków i opłat	37 890	30 733	-7 157
	Odsetki od dotacji oraz płatności: wykorzystanych niezgodnie z przeznaczeniem lub wykorzystanych z naruszeniem procedur, o których mowa w art.184 ustawy, pobranych nienależnie lub w nadmiernej wysokości	0	1	1
	<b>Kultura i ochrona dziedzictwa narodowego</b>	<b>1 224 682</b>	<b>1 311 740</b>	<b>87 058</b>
16.	Grzywny, mandaty i inne kary pieniężne od osób prawnych i innych jednostek organizacyjnych	676 088	676 088	0
	Pozostałe odsetki	548 594	635 652	87 058
	<b>Kultura fizyczna i sport</b>	<b>1 744 064</b>	<b>1 845 027</b>	<b>100 963</b>
17.	Grzywny, mandaty i inne kary pieniężne od osób prawnych i innych jednostek organizacyjnych	1 393 845	1 393 845	0
	Odsetki od dotacji oraz płatności: wykorzystanych niezgodnie z przeznaczeniem lub wykorzystanych z naruszeniem procedur, o których mowa w art.184 ustawy, pobranych nienależnie lub w nadmiernej wysokości	3 306	12 457	9 151

Lp.	Tytuł wierzytelności	Stan na dzień 31.12.2013 r. (w zł)	Stan na dzień 31.12.2014 r. (w zł)	Zmiana stanu (kol. 4-3)
1	2	3	4	5
	Pozostałe odsetki	308 860	310 762	1 902
	Dochody z najmu i dzierżawy składników majątkowych Skarbu Państwa, jednostek samorządu terytorialnego lub innych jednostek zaliczanych do sektora finansów publicznych oraz innych umów o podobnym charakterze	12 300	60 210	47 910
	Wpływy ze zwrotów dotacji oraz płatności, w tym wykorzystanych niezgodnie z przeznaczeniem lub wykorzystanych z naruszeniem procedur, o których mowa w art. 184 ustawy pobranych nienależnie lub w nadmiernej wysokości	25 753	67 753	42 000
<b>Razem:</b>		<b>207 409 979</b>	<b>251 800 728</b>	<b>44 390 749</b>

\* różnica z informacji sporządzonej za 2013 r. wynika ze sporządzonej korekty sprawozdania przez MZDiT

#### 4. Udziały i akcje

Strategiczne dla miasta obszary działalności w zakresie transportu publicznego, budownictwa mieszkalnego, zdrowia, zbiórki i przetwarzania odpadów czy oczyszczania ścieków są obsługiwane przez spółki z wyłącznym lub większościowym udziałem Gminy Miasto Częstochowa. Zgodnie z art. 12 ust. 4 ustawy z dnia 20 grudnia 1996 r. o gospodarce komunalnej (jt. Dz. U. z 2011 r. poz. 236), Prezydent Miasta Częstochowy wykonuje kompetencje zgromadzenia wspólników/walnych zgromadzeń wobec jednoosobowych spółek Gminy Miasto Częstochowa. Na zgromadzeniach wspólników lub walnych zgromadzeniach w pozostałych spółkach, gmina jest reprezentowana przez prezydenta miasta lub jego pełnomocników.

Gmina Miasto Częstochowa posiada udziały lub akcje w następujących spółkach:

- 1) Agencja Rozwoju Regionalnego S.A. – udział 100%,
- 2) Częstochowskie Centrum Zdrowia Sp. z o.o. – udział 100%,
- 3) Częstochowskie Przedsiębiorstwo Komunalne Sp. z o.o. – udział 100%,
- 4) Hala Sportowa Częstochowa Sp. z o.o. – udział 100%,
- 5) Miejskie Przedsiębiorstwo Komunikacyjne w Częstochowie Sp. z o.o. – udział 100%.
- 6) Oczyszczalnia Ścieków „WARTA” S.A. – udział 100%,
- 7) Zakład Gospodarki Mieszkaniowej Towarzystwo Budownictwa Społecznego w Częstochowie Sp. z o.o. – udział 100%,

oraz w obcych podmiotach gospodarczych:

- 1) Towarzystwo Ubezpieczeń Wzajemnych TUW – udział 0,008%,
- 2) Concorde Investissement S.A. – udział 0,35%,
- 3) Przędzalnia Czesankowa „ELANEX” S.A. w likwidacji – udział 6,13%,
- 4) Mostostal Zabrze S.A. – udział 0,03%.

Wartość udziałów lub akcji w spółkach Gminy Miasto Częstochowa i obcych podmiotach gospodarczych oraz zmiany w okresie od 1 stycznia 2014 r. do 31 grudnia 2014 r. przedstawiono w tabeli poniżej.

Lp.	Wyszczególnienie	Wartość nominalna (w zł)		Zmiana stanu (kol. 4 - kol. 3)
		31.12.2013 r.	31.12.2014 r.	
1	2	3	4	5
<b>Udziały i akcje w spółkach gminy</b>				
1.	Agencja Rozwoju Regionalnego S.A.	10 340 000	10 340 000	0
2.	Częstochowskie Centrum Zdrowia Sp. z o.o.	50 000	50 000	0
3.	Częstochowskie Przedsiębiorstwo Komunalne Sp. z o.o.	25 859 500	25 890 000	30 500

Lp.	Wyszczególnienie	Wartość nominalna (w zł)		Zmiana stanu (kol. 4 - kol. 3)
		31.12.2013 r.	31.12.2014 r.	
1	2	3	4	5
4.	Hala Sportowa Częstochowa Sp. z o.o.	54 000	54 000	0
5.	Miejskie Przedsiębiorstwo Komunikacyjne w Częstochowie Sp. z o.o.	77 275 000	77 275 000	0
6.	Oczyszczalnia Ścieków „WARTA” S.A.	57 912 980	57 912 980	0
7.	Zakład Gospodarki Mieszkaniowej Towarzystwo Budownictwa Społecznego Sp. z o.o.	14 109 500	14 109 500	0
<b>Razem:</b>		<b>185 600 980</b>	<b>185 631 480</b>	<b>30 500</b>
<b>Udziały i akcje w innych podmiotach gospodarczych</b>				
1.	Towarzystwo Ubezpieczeń Wzajemnych TUW	2 000	2 000	0
2.	Concorde Investissement S.A.	42 998	42 998	0
3.	Mostostal Zabrze S.A.	47 281	47 281	0
4.	Przędzalnia Czesankowa „ELANEX” w likwidacji	79 690	79 690	0
<b>Razem:</b>		<b>171 969</b>	<b>171 969</b>	<b>0</b>
<b>Ogółem:</b>		<b>185 772 949*</b>	<b>185 803 449**</b>	<b>30 500</b>

\* po uwzględnieniu odpisów aktualizujących w kwocie 44 005 969,15 zł – wartość nabycia netto udziałów i akcji wynosi 141 761 332,63 zł, natomiast wartość nominalna netto wynosi 141 766 979,85 zł,

\*\* po uwzględnieniu odpisów aktualizujących w kwocie 39 547 442,63 zł – wartość nabycia netto udziałów i akcji wynosi 146 250 359,15 zł, natomiast wartość nominalna netto wynosi 146 256 006,37 zł.

W omawianym okresie miało miejsce podwyższenie kapitału zakładowego w Częstochowskim Przedsiębiorstwie Komunalnym Sp. z o. o. w postaci wkładu pieniężnego oraz aportu w postaci nieruchomości o łącznej wartości 30 500 zł. Przedmiotem aportu były następujące nieruchomości:

- 1) działki nr nr 90/2, 148/4, położone w miejscowości Huta Stara A, gmina Poczesna, powiat częstochowski, województwo śląskie, o łącznej powierzchni 0,2331 ha, dla której Sąd Rejonowy w Częstochowie Wydział Ksiąg Wieczystych prowadzi księgę wieczystą nr CZ1C/00025028/5,
- 2) działka nr 36/1, położona w miejscowości Huta Stara A, gmina Poczesna, powiat częstochowski, województwo śląskie o powierzchni 0,1200 ha, dla której Sąd Rejonowy w Częstochowie Wydział Ksiąg Wieczystych prowadzi księgę wieczystą nr CZ1C/00128522/0,
- 3) działka nr 67, położona w miejscowości Poczesna, powiat częstochowski, województwo śląskie o powierzchni 0,1940 ha, dla której Sąd Rejonowy w Częstochowie Wydział Ksiąg Wieczystych prowadzi księgę wieczystą nr CZ1C/00024049/1.

W pozostałych podmiotach gospodarczych, w których Gmina Miasto Częstochowa posiada udziały lub akcje w omawianym okresie zmian nie odnotowano.

### Spółki Gminy Miasto Częstochowa

*Agencja Rozwoju Regionalnego w Częstochowie S.A.*  
Częstochowa, Aleja Najświętszej Maryi Panny 24

Spółka powstała w 1992 r. – uchwała nr 258/XXX/92 Rady Miasta Częstochowy z dnia 2 lipca 1992 r. Kapitał zakładowy spółki wynosi 10 40 000 zł i składa się z 4 136 akcji po 2 500 zł każda. Udział gminy wynosi 100%.

Przedmiotem działalności spółki jest inicjowanie i podejmowanie działań stymulujących rozwój gospodarczy regionu poprzez wspomaganie rozwoju mikro, małych i średnich przedsiębiorstw, współpracę z władzami samorządowymi w celu opracowania programów i planów rozwoju, administrowanie programami wsparcia dla MŚP oraz pełnienie roli edukacyjnej w przekazywaniu doświadczeń i rozwiązań w zakresie polityki regionalnej. W 2014 r. priorytety działań spółki koncentrowały się głównie na:

- 1) kontynuacji realizowanych projektów finansowanych ze środków budżetu państwa i Unii Europejskiej, w tym na udzielaniu pożyczek z Funduszu Pożyczkowego dla przedsiębiorców prowadzących działalność gospodarczą na terenie województwa śląskiego,
- 2) rozpoczęciu realizacji nowych projektów finansowanych ze środków budżetu państwa i Unii Europejskiej,
- 3) rewitalizacji infrastruktury miejskiej na terenie nieruchomości położonej w Częstochowie przy Alei Najświętszej Maryi Panny 49,
- 4) przygotowywaniu nowych projektów na rzecz przedsiębiorstw, instytucji rynku pracy i jednostek samorządu terytorialnego,
- 5) realizacji usług szkoleniowych,
- 6) wspieraniu lokalnego i regionalnego rozwoju gospodarczego,
- 7) zarządzaniu Częstochowskim Parkiem Przemysłowo-Technologicznym.

Działania spółki dotyczyły również wspierania lokalnego oraz regionalnego rozwoju gospodarczego i obejmowały, m.in.:

- 1) współpracę z organizacjami działającymi na rzecz społeczno-gospodarczego rozwoju miasta i regionu, w tym z Częstochowska Lożą Business Centre Club, Studenckim Forum Business Centre Club Politechniki Częstochowskiej, powiatowymi urzędami pracy, Politechniką Częstochowską i Akademią im. Jana Długosza, lokalnymi i regionalnymi instytucjami otoczenia biznesu oraz organizacjami pozarządowymi,
- 2) realizację bądź współudział w realizacji szkoleń i konferencji dot. finansowania działalności gospodarczej w ramach programów pomocowych Unii Europejskiej,
- 3) uczestnictwo zarządu Agencji w pracach: Rady ds. Zrównoważonego Rozwoju, Krajowego Forum Parków Przemysłowych, Regionalnej Izby Przemysłowo-Handlowej w Częstochowie.

Głównym źródłem przychodów spółki są dotacje unijne, które w największym zakresie finansują działalność statutową. Dodatkowo spółka zarządza Częstochowskim Parkiem Przemysłowo-Technologicznym. Powyższa działalność stanowi drugie kluczowe źródło przychodów spółki. W 2014 r. w strukturach CZPPT zaistniało Centrum Transferu Technologii oraz Inkubator Innowacyjnych Firm. W dniu 7 maja 2014 r. spółka podpisała z Gminą Miasto Częstochowa umowę w sprawie powierzenia zadania promocji inwestycyjnej terenów specjalnej strefy ekonomicznej i rozpoczęła działania mające na celu realizację zobowiązań wynikających z zawartej umowy.

Agencja Rozwoju Regionalnego w Częstochowie S.A. jest właścicielem nieruchomości przy Alei Najświętszej Maryi Panny 49 w Częstochowie. Zamierzeniem ARR jest nadanie zdegradowanemu obszarowi nowej funkcji społeczno-gospodarczej poprzez stworzenie wielofunkcyjnej infrastruktury budowlanej wpisującej się w otoczenie przestrzeni miejskiej. Po przeprowadzonych negocjacjach z zaproszonymi potencjalnymi inwestorami, dokonano wyboru inwestora i w dniu 10 lutego 2014 r. podpisano umowę przedwstępną sprzedaży przedmiotowej nieruchomości, umowę o współpracy oraz umowę spółki pod nazwą „Promenada Dewelopment” Sp. z o.o. 14 kwietnia 2014 r. podpisano umowę zmieniającą dotychczasową umowę w zakresie nazwy, pod którą będzie prowadzona działalność gospodarcza – obecna nazwa spółki brzmi: „Mały Pasaż” Sp. z o.o. Na dzień 31.12.2014 r. ARR posiada w spółce 45 udziałów o wartości 4 500 zł.

#### Wartość majątku netto Agencji Rozwoju Regionalnego w Częstochowie S.A.

Poz.	Wyszczególnienie	Wartość netto na dzień 31.12.2013 r. (w zł)	Wartość netto na dzień 31.12.2014 r. (w zł)	Różnica (kol. 4 - kol. 3)
1	2	3	4	5
<b>Aktywa trwałe (poz. I+II+III+IV+V)</b>		<b>28 531 501</b>	<b>29 076 162</b>	<b>544 661</b>
<b>I.</b>	<b>Wartości niematerialne i prawne</b>	<b>0</b>	<b>0</b>	<b>0</b>
<b>II.</b>	<b>Rzeczowe aktywa trwałe (poz. 1+2+3)</b>	<b>24 553 380</b>	<b>23 819 392</b>	<b>-733 988</b>
<b>1.</b>	<b>Środki trwałe (poz. od 1.0 do 1.9)</b>	<b>24 145 521</b>	<b>23 814 436</b>	<b>-331 085</b>
1.0	Grunty	1 256 600	1 256 600	0
1.1	Budynki i lokale	22 802 883	22 369 414	-433 469
1.2	Obiekty inżynierii lądowej i wodnej	0	0	0

Poz.	Wyszczególnienie	Wartość netto na dzień 31.12.2013 r. (w zł)	Wartość netto na dzień 31.12.2014 r. (w zł)	Różnica (kol. 4 - kol. 3)
1	2	3	4	5
1.3	Kotły i maszyny energetyczne	0	0	0
1.4	Maszyny, urządzenia i aparaty ogólnego zastosowania	80 519	104 696	24 177
1.5	Specjalistyczne maszyny, urządzenia i aparaty	0	0	0
1.6	Urządzenia techniczne	0	0	0
1.7	Środki transportu	0	0	0
1.8	Narzędzia, przyrządy, ruchomości i wyposażenie	5 519	83 726	78 207
1.9	Dziela sztuki	0	0	0
<b>2.</b>	<b>Inwestycje rozpoczęte (środki trwale w budowie)</b>	<b>407 859</b>	<b>4 956</b>	<b>-402 903</b>
<b>3.</b>	<b>Środki przekazane na poczet inwestycji</b>	<b>0</b>	<b>0</b>	<b>0</b>
<b>III.</b>	<b>Należności długoterminowe</b>	<b>0</b>	<b>0</b>	<b>0</b>
<b>IV.</b>	<b>Długoterminowe aktywa finansowe i inwestycje długoterminowe</b>	<b>3 978 121</b>	<b>5 256 770</b>	<b>1 278 649</b>
<b>V.</b>	<b>Wartość mienia zlikwidowanych jednostek</b>	<b>0</b>	<b>0</b>	<b>0</b>
<b>Aktywa obrotowe, w tym:</b>		<b>5 429 983</b>	<b>4 903 436</b>	<b>-526 547</b>
1.	Zapasy	179 715	126 758	-52 957
2.	Należności krótkoterminowe	113 985	108 490	-5 495
3.	Środki pieniężne	5 073 555	4 621 327	-452 228
4.	Krótkoterminowe papiery wartościowe	0	0	0
5.	Rozliczenia międzyokresowe	62 728	46 861	-15 867
<b>Ogółem (aktywa trwale + aktywa obrotowe)</b>		<b>33 961 484</b>	<b>33 979 598</b>	<b>18 114</b>

Częstochowskie Centrum Zdrowia Sp. z o.o.  
Częstochowa, ul. Mirowska 15

Częstochowskie Centrum Zdrowia Sp. z o.o. zostało utworzone na podstawie uchwały nr 230/XX/2007 Rady Miasta Częstochowy z dnia 13 grudnia 2007 r. Kapitał zakładowy spółki wynosi 50 000 zł i składa się z 50 udziałów po 1 000 zł każdy. Udział gminy wynosi 100%.

Zgodnie z aktem założycielskim głównym przedmiotem działalności spółki jest działalność związana z opieką zdrowotną i opieką społeczną. W omawianym okresie spółka nie podjęła działalności. Spółka powstała w celu utworzenia niepublicznego zakładu opieki zdrowotnej, który miał rozpocząć działalność medyczną po zakończeniu działalności Miejskiego Szpitala Zespołowego w Częstochowie, dla zapewnienia ciągłości świadczeń medycznych. W okresie objętym sprawozdaniem Miejski Szpital Zespołowy funkcjonował w formie samodzielnego publicznego zakładu opieki zdrowotnej i nie została podjęta uchwała o jego likwidacji. Podjęcie działalności przez spółkę uzależnione było od wdrożenia ustaw reformujących polski system ochrony zdrowia. 10 maja 2011 r. została podpisana przez Prezydenta RP ustawa o działalności leczniczej, która weszła w życie z dniem 1 lipca 2011 r. (część artykułów obowiązuje od stycznia 2012 r.) zastępując jednocześnie ustawę o zakładach opieki zdrowotnej. Przekształcenie szpitali w spółki zgodnie z nową ustawą może być dokonane bez konieczności uprzedniej likwidacji szpitala NZOZ. Spółka powstała w wyniku przekształcenia szpitala ma być następcą prawnym SP ZOZ przejmując jego prawa i obowiązki. Samorządy, które zdecydowały się na przekształcenie szpitali w spółki w okresie do dnia 31 grudnia 2013 r. mogły skorzystać z umorzenia zobowiązań publicznoprawnych na dzień 31 grudnia 2009 r. Wprowadzone zmiany znacznie odbiegają od wcześniejszych, z których wynikała potrzeba powołania spółki Częstochowskie Centrum Zdrowia. Koszty poniesione w 2014 r. dotyczyły obowiązku dokonania zgłoszenia do KRS sprawozdania finansowego za 2013 r. i wyniosły 140 zł. Wygenerowany zysk pochodzi z odsetek od lokat bankowych.

**Wartość majątku netto Częstochowskiego Centrum Zdrowia Sp. z o.o.**

Poz.	Wyszczególnienie	Wartość netto na dzień 31.12.2013 r. (w zł)	Wartość netto na dzień 31.12.2014 r. (w zł)	Różnica (kol. 4 - kol. 3)
1	2	3	4	5
<b>Aktywa trwałe (poz. I+II+III+IV+V)</b>		<b>0</b>	<b>0</b>	<b>0</b>
<b>I.</b>	<b>Wartości niematerialne i prawne</b>	<b>0</b>	<b>0</b>	<b>0</b>
<b>II.</b>	<b>Rzeczowe aktywa trwałe (poz. 1+2+3)</b>	<b>0</b>	<b>0</b>	<b>0</b>
<b>1.</b>	<b>Środki trwałe (poz. od 1.0 do 1.9)</b>	<b>0</b>	<b>0</b>	<b>0</b>
1.0	Grunty	0	0	0
1.1	Budynki i lokale	0	0	0
1.2	Obiekty inżynierii lądowej i wodnej	0	0	0
1.3	Kotły i maszyny energetyczne	0	0	0
1.4	Maszyny, urządzenia i aparaty ogólnego zastosowania	0	0	0
1.5	Specjalistyczne maszyny, urządzenia i aparaty	0	0	0
1.6	Urządzenia techniczne	0	0	0
1.7	Środki transportu	0	0	0
1.8	Narzędzia, przyrządy, ruchomości i wyposażenie	0	0	0
1.9	Dziela sztuki	0	0	0
<b>2.</b>	<b>Inwestycje rozpoczęte (środki trwałe w budowie)</b>	<b>0</b>	<b>0</b>	<b>0</b>
<b>3.</b>	<b>Środki przekazane na poczet inwestycji</b>	<b>0</b>	<b>0</b>	<b>0</b>
<b>III.</b>	<b>Należności długoterminowe</b>	<b>0</b>	<b>0</b>	<b>0</b>
<b>IV.</b>	<b>Długoterminowe aktywa finansowe (udziały i akcje)</b>	<b>0</b>	<b>0</b>	<b>0</b>
<b>V.</b>	<b>Wartość mienia zlikwidowanych jednostek</b>	<b>0</b>	<b>0</b>	<b>0</b>
<b>Aktywa obrotowe, w tym:</b>		<b>48 784</b>	<b>49 725</b>	<b>941</b>
1.	Zapasy	0	0	0
2.	Należności krótkoterminowe	0	0	0
3.	Środki pieniężne	48 784	49 725	941
4.	Krótkoterminowe papiery wartościowe	0	0	0
5.	Rozliczenia międzyokresowe	0	0	0
<b>Ogółem (aktywa trwałe + aktywa obrotowe)</b>		<b>48 784</b>	<b>49 725</b>	<b>941</b>

*Częstochowskie Przedsiębiorstwo Komunalne Sp. z o.o.*  
Sobuczyna, ul. Konwaliowa 1

Spółka powstała w 1997 r. w wyniku przekształcenia zakładu budżetowego pn. Zakład Gospodarki Odpadami w Częstochowie - uchwała nr 354/XLI/97 Rady Miasta Częstochowy z dnia 19 czerwca 1997 r. Spółka zarządza składowiskiem odpadów i prowadzi działalność w zakresie unieszkodliwiania odpadów, odzyskiwania i zagospodarowywania surowców oraz pozyskiwania biogazu przetwarzanego na energię elektryczną. Podstawową grupą odpadów unieszkodliwianych na składowisku są odpady komunalne. Spółka zarządza również systemem zagospodarowania odpadów dla Gminy Miasto Częstochowa. Kapitał zakładowy wynosi 25 890 000 zł i składa się z 51 780 udziałów po 500 zł każdy. Udział gminy wynosi 100%.

W 2014 r. Częstochowskie Przedsiębiorstwo Komunalne Sp. z o.o. kontynuowała realizację programu „Rozbudowa Zakładu Zagospodarowania Odpadów dla Subregionu Północnego Województwa Śląskiego” nr projektu POIS.02.01.00-00-002/08, współfinansowanego przez Unię Europejską ze środków Funduszu Spójności w ramach Programu Operacyjnego Infrastruktura i Środowisko. W ramach projektu realizowane było największe zadanie inwestycyjne pn. Budowa Zakładu Kompostowego. Umowa z wykonawcą została podpisana 27 listopada 2012 r., a główny front prac budowlanych przypadł na 2014 r. Zakład kompostowy zbudowany został w systemie zamkniętym i oddany do użytku w dniu 29 grudnia 2014 r. Łączny koszt budowy zakładu kompostowego wraz z wyposażeniem wyniósł: 29 877 118 zł netto w tym nakłady poniesione na:

- 1) budowie i obiekty budowlane: w tym linia technologiczna – 19 017 286 zł netto,
- 2) maszyny i urządzenia – 8 955 000 zł netto,
- 3) pozostałe nakłady w tym dokumentacja projektowa, nadzór inwestorski i budowlany oraz koszty własne spółki związane z inwestycją – 1 904 832 zł netto.

W okresie objętym Informacją, w ramach zakończonego w 2013 r. projektu pn. „System selektywnej zbiórki odpadów komunalnych w Subregionie Północnym – Miasto Częstochowa” nr UDA-PSL.05.02.00-00-042/09-00 – zadanie - Terenowe Punkty selektywnej zbiórki odpadów komunalnych TPSZOK, zostały zakupione pojemniki do selektywnej zbiórki odpadów komunalnych. Pojemniki zakupiono w związku z koniecznością utrzymania trwałości projektu. Pojemniki zniszczone (spalone lub zniszczone mechanicznie) zostały usunięte i zastąpione nowymi. Zakupiono 60 szt. pojemników – koszt netto 67 800 zł.

W 2014 r. spółka prowadziła działania mające na celu poprawę życia mieszkańców, które obejmowały:

- 1) likwidację „dzikich wysypisk śmieci” na terenie miasta Częstochowy. W ramach tego zadania zlikwidowano 45 dzikich wysypisk. Łączny koszt poniesiony w związku z realizacją zadania to 114 436 zł brutto,
- 2) organizację Terenowych Punktów Selektywnej Zbiórki Odpadów Komunalnych. W ramach uzupełnienia systemu selektywnej zbiórki odpadów zielonych (biodegradowalnych), w 2014 r. zakupiono dodatkowo 20 pojemników typu kontener o pojemności min. 18 m<sup>3</sup>. Kontenery stanowiły uzupełnienie funkcjonującego od 2013 r. systemu zbiórki odpadów zielonych. Na terenie miasta Częstochowy w 2014 r. rozlokowano 25 kontenerów na zbiórkę odpadów zielonych (w każdej dzielnicy min. 1 kontener). Ilość zakupionych pojemników 20 szt. – koszt netto 193 000 zł,
- 3) utrzymanie porządku i czystości w 9 rejonach miasta. W ramach tego zadania m.in.: przeprowadzono sprzątanie terenów wzdłuż rzek. Koszty poniesione w związku z realizacją zadania przez spółkę dotyczyły:
  - a) transportu i odbioru odpadów – 157 884 zł brutto,
  - b) nadzoru i koordynacji zadań (sprzątanie, pielęgnacja, koszenie itp.) – 266 822 zł,
  - c) utrzymania zimowego oraz letniego 9 rejonów – 453 232 zł,
  - d) pielęgnacji i koszenia 9 rejonów – 119 642 zł,
- 4) dodatkowe interwencje w zakresie sprzątania miasta oraz nadzór nad pojemnikami i sprzątanie wokół pojemników, w tym pojemników na odpady BIO na terenie miasta – koszt 60 261 zł.

W ramach wykonywania ww. zadań zebrano 395,94 Mg odpadów, w tym 345,46 Mg zmieszanych komunalnych. W 2014 r. ogółem przyjęto 105 416 Mg odpadów komunalnych, z tego:

- 1) poddano procesowi odzysku: 105 352 Mg,
- 2) poddano procesowi recyklingu organicznego: 29 395 Mg.

Na podstawie zarządzenia nr 2027/14 Prezydenta Miasta Częstochowy z dnia 18 kwietnia 2014 r. w sprawie zmiany zarządzenia nr 719/12 Prezydenta Miasta Częstochowy z dnia 22 marca 2012 r. w sprawie powierzenia Częstochowskiemu Przedsiębiorstwu Komunalnemu Spółka z o.o. z siedzibą w Sobuczynie, ul. Konwaliowa 1 zadania polegającego na utrzymaniu czystości i porządku terenów niezagospodarowanych stanowiących własność Gminy Częstochowa i Skarbu Państwa oraz na pozostałych terenach w trybie wykonania zastępczego obowiązków przejętych przez gminę została przeprowadzona częściowa rewitalizacja terenów zielonych w Parku Lisiniec wokół zbiorników wodnych „Bałtyk” i „Adriatyk” w Częstochowie zmierzająca do poprawy infrastruktury obiektu. Prace zostały wykonane do dnia 8 sierpnia 2014 r., jednak całość inwestycji została odebrana we wrześniu 2014 r. Łączny koszt brutto wykonanej inwestycji wyniósł – 1 040 057 zł.

W dniu 18.02.2014 r. Komitet Techniczny ds. Certyfikacji Systemów Zarządzania Polskiego Centrum Badań i Certyfikacji S.A. pozytywnie zaopiniował wyniki auditu Zintegrowanego Systemu

Zarządzania w spółce, na podstawie którego Dyrektor ds. Badań i Certyfikacji podjął decyzję o utrzymaniu dla spółki ważności Certyfikatu Nr JBS – 118/4/2012 oraz zostało wydane Oświadczenie nr 03/2014 Weryfikatora środowiskowego w sprawie czynności weryfikacyjnych i walidacyjnych, które stwierdza, że spółka o nr rejestracji PL.2.24-006-19, spełnia wszystkie wymagania rozporządzenia Parlamentu Europejskiego i Rady (WE) nr 1221/2009 z dnia 25 listopada 2009 r. dotyczące dobrowolnego udziału organizacji w systemie eko zarządzania i audytu we wspólnocie (EMAS). Spółka posiada zaktualizowaną deklarację środowiskową i jest uprawniona jako jedna z niewielu do stosowania logo EMAS.

**Wartość majątku netto Częstochowskiego Przedsiębiorstwa Komunalnego Sp. z o.o.**

Poz.	Wyszczególnienie	Wartość netto na dzień 31.12.2013 r. (w zł)	Wartość netto na dzień 31.12.2014 r. (w zł)	Różnica (kol. 4 - kol. 3)
1	2	3	4	5
<b>Aktywa trwałe (poz. I+II+III+IV+V+VI)</b>		<b>70 366 418</b>	<b>84 904 268</b>	<b>14 537 850</b>
<b>I.</b>	<b>Wartości niematerialne i prawne</b>	<b>71 989</b>	<b>58 832</b>	<b>-13 157</b>
<b>II.</b>	<b>Rzeczowe aktywa trwałe (poz. 1+2+3)</b>	<b>68 370 905</b>	<b>82 893 172</b>	<b>14 522 267</b>
<b>1.</b>	<b>Środki trwałe (poz. od 1.0 do 1.9)</b>	<b>57 562 872</b>	<b>82 499 180</b>	<b>24 936 308</b>
1.0	Grunty	24 333 665	24 328 969	-4 696
1.1	Budynki i lokale	7 543 032	15 590 976	8 047 944
1.2	Obiekty inżynierii lądowej i wodnej	18 694 618	23 942 378	5 247 760
1.3	Kotły i maszyny energetyczne	0	19 571	19 571
1.4	Maszyny, urządzenia i aparaty ogólnego zastosowania	82 265	456 918	374 653
1.5	Specjalistyczne maszyny, urządzenia i aparaty	3 390 175	6 038 849	2 648 674
1.6	Urządzenia techniczne	3 065 952	10 951 870	7 885 918
1.7	Środki transportu	428 312	1 152 653	724 341
1.8	Narzędzia, przyrządy, ruchomości i wyposażenie	24 853	16 996	-7 857
1.9	Dziela sztuki	0	0	0
<b>2.</b>	<b>Inwestycje rozpoczęte (środki trwałe w budowie)</b>	<b>10 808 033</b>	<b>393 992</b>	<b>-10 414 041</b>
<b>3.</b>	<b>Środki przekazane na poczet inwestycji</b>	<b>0</b>	<b>0</b>	<b>0</b>
<b>III.</b>	<b>Należności długoterminowe</b>	<b>1 695 034</b>	<b>1 737 271</b>	<b>42 237</b>
<b>IV.</b>	<b>Długoterminowe aktywa finansowe (udziały i akcje)</b>	<b>0</b>	<b>0</b>	<b>0</b>
<b>V.</b>	<b>Wartość mienia zlikwidowanych jednostek</b>	<b>0</b>	<b>0</b>	<b>0</b>
<b>VI.</b>	<b>Długoterminowe rozliczenia międzyokresowe</b>	<b>228 490</b>	<b>214 993</b>	<b>-13 497</b>
<b>Aktywa obrotowe, w tym:</b>		<b>33 084 390</b>	<b>27 036 543</b>	<b>-6 047 847</b>
1.	Zapasy	273 881	306 217	32 336
2.	Należności krótkoterminowe	5 217 388	3 763 367	-1 454 021
3.	Środki pieniężne	25 474 295	20 256 448	-5 217 847
4.	Krótkoterminowe papiery wartościowe	0	0	0
5.	Rozliczenia międzyokresowe	2 118 826	2 710 511	591 685
<b>Ogółem (aktywa trwałe + aktywa obrotowe)</b>		<b>103 450 808</b>	<b>111 940 811</b>	<b>8 490 003</b>



Pierwotnie spółka była zarejestrowana pod nazwą: Przedsiębiorstwo Energetyki Miejskiej Sp. z o.o. i została utworzona na mocy uchwały nr 366/XLIII/1997 Rady Miasta Częstochowy z dnia 10 lipca 1997 r. W listopadzie 2012 r. została zmieniona nazwa na Hala Sportowa Częstochowa Sp. z o.o. oraz zmieniono zapisy aktu założycielskiego m.in. poprzez rozszerzenie przedmiotu działalności w taki sposób, aby spółka mogła zarządzać i administrować wielofunkcyjną halą sportową w Częstochowie. Kapitał zakładowy spółki wynosi 54 000 zł i składa się z 54 udziałów po 1 000 zł każdy. Udział gminy wynosi 100%.

Na podstawie umowy zawartej w 2013 r. z Gminą Miasto Częstochowa spółka wykonywała zadania w zakresie zarządzania nieruchomością – wielofunkcyjną halą sportową zlokalizowaną w Częstochowie przy ul. Żużlowej 4 oraz wykonywała usługi wynajmu hali – dzierżawionej nieruchomości, pod działalność związaną ze sportem, organizacją imprez kulturalnych – koncertów, targów, wystaw, kongresów. W 2014 r. w hali zorganizowano 11 imprez międzynarodowych. Spółka podejmowała działania mające na celu kompleksowe wykorzystanie pomieszczeń przeznaczonych pod wynajem w zakresie działalności gastronomicznej, centrum odnowy biologicznej oraz hali głównej, pomieszczeń sal treningowych i konferencyjnych, łóż VIP, sprzedaży praw do nazwy hali.

#### Wartość majątku netto Hali Sportowej Częstochowa Sp. z o.o.

Poz.	Wyszczególnienie	Wartość netto na dzień 31.12.2013 r. (w zł)	Wartość netto na dzień 31.12.2014 r. (w zł)	Różnica (kol. 4 - kol. 3)
1	2	3	4	5
<b>Aktywa trwałe (poz. I+II+III+IV+V)</b>		<b>14 433</b>	<b>71 480</b>	<b>57 047</b>
<b>I.</b>	<b>Wartości niematerialne i prawne</b>	<b>0</b>	<b>0</b>	<b>0</b>
<b>II.</b>	<b>Rzeczowe aktywa trwałe (poz. 1+2+3)</b>	<b>14 433</b>	<b>71 480</b>	<b>57 047</b>
<b>1.</b>	<b>Środki trwałe (poz. od 1.0 do 1.9)</b>	<b>14 433</b>	<b>71 480</b>	<b>57 047</b>
1.0	Grunty	0	0	0
1.1	Budynki i lokale	0	14 850	14 850
1.2	Obiekty inżynierii lądowej i wodnej	0	0	0
1.3	Kotły i maszyny energetyczne	0	0	0
1.4	Maszyny, urządzenia i aparaty ogólnego zastosowania	14 433	54 999	40 566
1.5	Specjalistyczne maszyny, urządzenia i aparaty	0	0	0
1.6	Urządzenia techniczne	0	1 631	1 631
1.7	Środki transportu	0	0	0
1.8	Narzędzia, przyrządy, ruchomości i wyposażenie	0	0	0
1.9	Dziela sztuki	0	0	0
<b>2.</b>	<b>Inwestycje rozpoczęte (środki trwałe w budowie)</b>	<b>0</b>	<b>0</b>	<b>0</b>
<b>3.</b>	<b>Środki przekazane na poczet inwestycji</b>	<b>0</b>	<b>0</b>	<b>0</b>
<b>III.</b>	<b>Należności długoterminowe</b>	<b>0</b>	<b>0</b>	<b>0</b>
<b>IV.</b>	<b>Długoterminowe aktywa finansowe (udziały i akcje)</b>	<b>0</b>	<b>0</b>	<b>0</b>
<b>V.</b>	<b>Wartość mienia zlikwidowanych jednostek</b>	<b>0</b>	<b>0</b>	<b>0</b>
<b>Aktywa obrotowe, w tym:</b>		<b>351 953</b>	<b>340 891</b>	<b>-11 062</b>
1.	Zapasy	0	0	0
2.	Należności krótkoterminowe	314 139	301 988	-12 151

Poz.	Wyszczególnienie	Wartość netto na dzień 31.12.2013 r. (w zł)	Wartość netto na dzień 31.12.2014 r. (w zł)	Różnica (kol. 4 - kol. 3)
1	2	3	4	5
3.	Środki pieniężne	33 234	34 403	1 169
4.	Krótkoterminowe papiery wartościowe	0	0	0
5.	Rozliczenia międzyokresowe	4 580	4 500	-80
<b>Ogółem (aktywa trwale + aktywa obrotowe)</b>		<b>366 386</b>	<b>412 371</b>	<b>45 985</b>

Oczyszczalnia Ścieków „WARTA” S.A.  
Częstochowa, ul. Srebrna 172/188

Spółka powstała w 2002 r. w wyniku przekształcenia Przemysłowej Spółki Wodnej „Warta” – uchwała nr 908/LXIX/02 Rady Miasta Częstochowy z dnia 10 października 2002 r. Spółka prowadzi działalność w zakresie oczyszczania ścieków komunalnych i przemysłowych. Kapitał zakładowy spółki wynosi 57 912 980 zł i składa się z 5 791 298 akcji po 10 zł każda. Udział gminy wynosi 100%.

Spółka eksploatuje dwie oczyszczalnie, które obsługują około 250 tys. mieszkańców Częstochowy oraz kilkaset różnej wielkości zakładów przemysłowych. Obie oczyszczalnie łącznie w ciągu 2014 r. przyjęły i oczyściły ok. 16,0 mln m<sup>3</sup> ścieków komunalnych. Zasadniczym źródłem dochodów spółki są przychody uzyskiwane za usługi polegające na odbiorze i oczyszczaniu ścieków. Pozwala to na samodzielne finansowanie bieżącej działalności spółki. Nakłady inwestycyjne w 2014 r. wyniosły 23 446 000 zł, w tym kontynuowano zadania rozpoczęte na kwotę 19 887 000 zł, a główną pozycją była modernizacja Centralnej Przepompowni Ścieków. Na zadania nowe przypadła kwota 3 559 000 zł. W 2014 r. realizowano działania utrzymujące w gotowości i sprawności wszystkie instalacje stanowiące ciąg technologiczny oczyszczalni. Jednocześnie uwzględniono zadania zmierzające do polepszenia warunków pracy pracowników poprzez zwiększenie bezpieczeństwa i estetyki na terenie spółki. W zakresie remontu infrastruktury technologii oczyszczania ścieków zrealizowano zadania na łączną kwotę 994 000 zł.

W spółce funkcjonuje Zintegrowany System Zarządzania, na który składa się System Zarządzania Jakością według normy PN-EN ISO 9001:2009 i System Zarządzania Środowiskowego według normy PN-EN ISO 14001:2005. Działające Laboratorium w Oczyszczalni Ścieków „WARTA” S.A. otrzymało od Polskiego Centrum Akredytacji (PCA) certyfikat potwierdzający spełnianie wymagań normy PN-EN ISO/IEC 17025:2005. Certyfikat akredytacji laboratorium badawczego posiada nr AB 817. Akredytacja została udzielona od dnia 4 września 2007 r. i jest ważna do dnia 3 września 2015 r. Laboratorium świadczy usługi dla potrzeb własnych spółki jak i podmiotów zewnętrznych.

#### Wartość majątku netto Oczyszczalni Ścieków „WARTA” S.A.

Poz.	Wyszczególnienie	Wartość netto na dzień 31.12.2013 r. (w zł)	Wartość netto na dzień 31.12.2014 r. (w zł)	Różnica (kol. 4 - kol. 3)
1	2	3	4	5
<b>Aktywa trwale (poz. I+II+III+IV+V+VI)</b>		<b>104 934 669</b>	<b>118 034 568</b>	<b>13 099 899</b>
<b>I.</b>	<b>Wartości niematerialne i prawne</b>	<b>39 701</b>	<b>16 894</b>	<b>-22 807</b>
<b>II.</b>	<b>Rzeczowe aktywa trwale (poz. 1+2+3)</b>	<b>104 365 088</b>	<b>117 257 332</b>	<b>12 892 244</b>
<b>1.</b>	<b>Środki trwałe (poz. od 1.0 do 1.9)</b>	<b>99 690 358</b>	<b>93 080 073</b>	<b>-6 610 285</b>
1.0	Grunty	6 057 393	6 031 834	-25 559
1.1	Budynki i lokale	13 394 245	12 726 561	-667 684
1.2	Obiekty inżynierii lądowej i wodnej	47 735 079	45 523 358	-2 211 721
1.3	Kotły i maszyny energetyczne	3 779 351	3 362 082	-417 269
1.4	Maszyny, urządzenia i aparaty ogólnego zastosowania	14 118 371	12 473 687	-1 644 684

Poz.	Wyszczególnienie	Wartość netto na dzień 31.12.2013 r. (w zł)	Wartość netto na dzień 31.12.2014 r. (w zł)	Różnica (kol. 4 - kol. 3)
1	2	3	4	5
1.5	Specjalistyczne maszyny, urządzenia i aparaty	95 030	51 170	-43 860
1.6	Urządzenia techniczne	10 753 756	9 895 744	-858 012
1.7	Środki transportu	376 472	304 883	-71 589
1.8	Narzędzia, przyrządy, ruchomości i wyposażenie	3 380 661	2 710 754	-669 907
1.9	Dzieła sztuki	0	0	0
<b>2.</b>	<b>Inwestycje rozpoczęte (środki trwale w budowie)</b>	<b>4 674 730</b>	<b>24 177 259</b>	<b>19 502 529</b>
<b>3.</b>	<b>Środki przekazane na poczet inwestycji</b>	<b>0</b>	<b>0</b>	<b>0</b>
<b>III.</b>	<b>Należności długoterminowe</b>	<b>0</b>	<b>0</b>	<b>0</b>
<b>IV.</b>	<b>Długoterminowe aktywa finansowe (udziały i akcje)</b>	<b>0</b>	<b>0</b>	<b>0</b>
<b>V.</b>	<b>Wartość mienia zlikwidowanych jednostek</b>	<b>0</b>	<b>0</b>	<b>0</b>
<b>VI.</b>	<b>Długoterminowe rozliczenia międzyokresowe</b>	<b>529 880</b>	<b>760 342</b>	<b>230 462</b>
<b>Aktywa obrotowe, w tym:</b>		<b>5 545 453</b>	<b>5 882 286</b>	<b>336 833</b>
1.	Zapasy	564 871	933 243	368 372
2.	Należności krótkoterminowe	4 544 022	4 344 100	-199 922
3.	Środki pieniężne	21 955	28 324	6 369
4.	Krótkoterminowe papiery wartościowe	235 345	61 114	-174 231
5.	Rozliczenia międzyokresowe	179 260	515 505	336 245
<b>Ogółem (aktywa trwale + aktywa obrotowe)</b>		<b>110 480 122</b>	<b>123 916 854</b>	<b>13 436 732</b>

Miejskie Przedsiębiorstwo Komunikacyjne w Częstochowie Sp. z o. o.  
Częstochowa, Aleja Niepodległości 30

Spółka powstała w 2000 r. w wyniku przekształcenia zakładu budżetowego pn. Miejski Zakład Komunikacyjny w jednoosobową spółkę Gminy Miasto Częstochowa – uchwała nr 262/XXIII/02 Rady Miasta Częstochowy z dnia 28 marca 2000 r. Spółka świadczy usługi w zakresie komunikacji miejskiej na terenie miasta Częstochowy oraz gmin: Olsztyn, Poczesna, Blachownia, Mstów i Konopiska. Kapitał zakładowy wynosi 77 275 000 zł i składa się z 77 275 udziałów po 1 000 zł każdy. Udział gminy wynosi 100%.

Realizując podstawowe zadania przewozowe w 2014 r. spółka kontynuowała działania w kierunku poprawy jakości świadczonych usług, bezpieczeństwa i komfortu podróżujących, punktualności, sprawności technicznej, elastyczności i szybkości reagowania. W zakresie poprawy jakości obsługi klientów realizowano następujące działania:

- 1) umożliwienie dokonywania zakupu biletów jednorazowych przez telefon komórkowy u trzech różnych operatorów (w 2013 r. było to możliwe tylko u jednego operatora),
- 2) przeniesienia automatu biletowego umożliwiającego zakup biletów okresowych i jednorazowych z lokalizacji w sklepie PSS „Społem” przy Alei Armii Krajowej 42 na dworzec PKP Częstochowa Osobowa,
- 3) inwestycje w nowy tabor poprawiające komfort i bezpieczeństwo podróżowania poprzez zakup 10 nowych autobusów niskopodłogowych marki SOLARIS URBINO 12 z silnikiem spełniającym normę ekologiczną EURO 6. Autobusy te są wyposażone w monitoring oraz jako pierwsze autobusy w spółce są klimatyzowane.

W kwietniu 2014 r., projekt spółki złożony w 2013 r. w odpowiedzi na konkurs ogłoszony przez Narodowy Fundusz Ochrony Środowiska i Gospodarki Wodnej w ramach Programu Priorytetowego GIS - „GAZELA – Niskoemisyjny transport miejski” zajął pierwsze miejsce na liście rankingowej projektów wstępnie zakwalifikowanych do finansowania zakupu niskoemisyjnych autobusów przez

NFOSiGW. Umowę na dofinansowanie projektu podpisano w październiku 2014 r. Wartość dofinansowania netto projektu wynosi 65 950 000 zł (100% dofinansowania). W ramach projektu pozyskano dofinansowanie na zakup autobusów hybrydowych o napędzie gazowo (CNG)-elektrycznym:

- 1) zakupu 25 autobusów niskopodłogowych, jednoczłonowych,
- 2) zakupu 15 autobusów przegubowych, jednoczłonowych,
- 3) szkolenia dla kierowców z obsługi nowo zakupionego taboru.

W dniu 24 listopada 2014 r. został wyłoniony w postępowaniu przetargowym wykonawca autobusów hybrydowych – firma LIDER TRADING Sp. z o.o. z Warszawy, produkująca autobusy marki Solbus. Umowa z wykonawcą została podpisana w dniu 17 grudnia 2014 r., a dostawa autobusów ma nastąpić do końca listopada 2015 r.

Ogólna wartość kosztów wszystkich remontów (kapitałne i bieżące) oraz napraw eksploatacyjnych w 2014 r. wyniosła 21 183 861 zł i zwiększyła się o 1,7% w stosunku do 2013 r. Nakłady inwestycyjne spółki w 2014 r. wyniosły ogółem 8 598 008 zł, w tym inwestycje zakończone to 8 069 383 zł netto i inwestycje rozpoczęte 528 624 zł. Największą inwestycją spółki w okresie objętym Informacją był zakup 10 autobusów SOLARIS URBINO 12 o wartości 7 906 756 zł.

#### Wartość majątku netto Miejskiego Przedsiębiorstwa Komunikacyjnego w Częstochowie Sp. z o.o.

Poz.	Wyszczególnienie	Wartość netto na dzień 31.12.2013 r. (w zł)	Wartość netto na dzień 31.12.2014 r. (w zł)	Różnica (kol. 4 - kol. 3)
1	2	3	4	5
<b>Aktywa trwale (poz. I+II+III+IV+V+VI)</b>		<b>88 064 391</b>	<b>89 182 782</b>	<b>1 118 391</b>
<b>I.</b>	<b>Wartości niematerialne i prawne</b>	<b>60 399</b>	<b>52 446</b>	<b>-7 953</b>
<b>II.</b>	<b>Rzeczowe aktywa trwale (poz. 1+2+3)</b>	<b>83 081 193</b>	<b>83 581 199</b>	<b>500 006</b>
<b>1.</b>	<b>Środki trwale (poz. od 1.0 do 1.9)</b>	<b>83 055 193</b>	<b>83 026 574</b>	<b>-28 619</b>
1.0	Grunt	5 106 000	5 106 000	0
1.1	Budynki i lokale	9 400 076	9 104 423	-295 653
1.2	Obiekty inżynierii lądowej i wodnej	6 236 304	5 703 854	-532 450
1.3	Kotły i maszyny energetyczne	1 522	6 798	5 276
1.4	Maszyny, urządzenia i aparaty ogólnego zastosowania	928 822	784 270	-144 552
1.5	Specjalistyczne maszyny, urządzenia i aparaty	15 563	11 113	-4 450
1.6	Urządzenia techniczne	295 323	312 595	17 272
1.7	Środki transportu	60 061 820	61 236 306	1 174 486
1.8	Narzędzia, przyrządy, ruchomości i wyposażenie	1 009 763	761 215	-248 548
1.9	Dziela sztuki	0	0	0
<b>2.</b>	<b>Inwestycje rozpoczęte (środki trwale w budowie)</b>	<b>26 000</b>	<b>554 625</b>	<b>528 625</b>
<b>3.</b>	<b>Środki przekazane na poczet inwestycji</b>	<b>0</b>	<b>0</b>	<b>0</b>
<b>III.</b>	<b>Należności długoterminowe</b>	<b>0</b>	<b>0</b>	<b>0</b>
<b>IV</b>	<b>Długoterminowe aktywa finansowe (udziały i akcje)</b>	<b>0</b>	<b>0</b>	<b>0</b>
<b>V.</b>	<b>Wartość mienia zlikwidowanych jednostek</b>	<b>0</b>	<b>0</b>	<b>0</b>
<b>VI.</b>	<b>Długoterminowe rozliczenia międzyokresowe</b>	<b>4 922 799</b>	<b>5 549 137</b>	<b>626 338</b>
<b>Aktywa obrotowe, w tym:</b>		<b>12 716 077</b>	<b>20 583 259</b>	<b>7 867 182</b>
1.	Zapasy	1 833 238	1 784 865	-48 373
2.	Należności krótkoterminowe	6 472 959	7 059 059	586 100

Poz.	Wyszczególnienie	Wartość netto na dzień 31.12.2013 r. (w zł)	Wartość netto na dzień 31.12.2014 r. (w zł)	Różnica (kol. 4 - kol. 3)
1	2	3	4	5
3.	Środki pieniężne	2 930 910	10 293 549	7 362 639
4.	Krótkoterminowe papiery wartościowe	0	0	0
5.	Rozliczenia międzyokresowe	1 478 970	1 445 786	-33 184
<b>Ogółem (aktywa trwale + aktywa obrotowe)</b>		<b>100 780 468</b>	<b>109 766 041</b>	<b>8 985 573</b>

Zakład Gospodarki Mieszkaniowej Towarzystwo Budownictwa Społecznego w Częstochowie Sp. z o.o.

Częstochowa, ul. Polskiej Organizacji Wojskowej 24

Spółka powstała w 1997 r. w wyniku przekształcenia zakładu budżetowego pn. Zarząd Budynków Komunalnych w Częstochowie - uchwała nr 479/LVII/98 Rady Miasta Częstochowy z dnia 16 czerwca 1998 r. Przedmiotem działalności spółki jest przede wszystkim zarządzanie zasobem lokali mieszkalnych i użytkowych gminy oraz nieruchomościami wspólnot mieszkaniowych, a także budowa domów mieszkalnych w ramach TBS i ich eksploatacja na zasadach najmu. Kapitał zakładowy spółki wynosi 14 109 500 zł i składa się z 28 219 udziałów po 500 zł każdy. Udział gminy wynosi 100%.

W 2014 r. spółka jako zarządca nieruchomości poprzez atrakcyjne warunki finansowe oferowane wspólnotom mieszkaniowym (utrzymanie zaliczek na koszty zarządzania na stabilnym poziomie pomimo ogólnego wzrostu cen) ugruntowała swoją pozycję na rynku zarządców nieruchomości – i zarządzała 354 wspólnotami mieszkaniowymi. W omawianym okresie kontynuowano współpracę ze wspólnotami w zakresie termomodernizacji budynków. W efekcie zakończono termomodernizację 28 budynków z wykorzystaniem kredytów finansowych na kwotę 7 629 605 zł, przy zaangażowaniu środków własnych wspólnot mieszkaniowych w kwocie 1 707 134 zł i uzyskaniem premii termomodernizacyjnych w łącznej kwocie 1 170 403 zł.

W 2014 r. spółka kontynuowała działania mające na celu obniżenie wydatków finansowych, w tym kosztów administrowania zasobami, tj. zawarcie, w wyniku negocjacji, umów z wykonawcami robót i usług, np. usług utrzymania czystości posesji, usług bankowych, informatycznych, ochrony i monitoringu, pocztowych i kurierskich oraz sukcesywnie zmniejszanie zatrudnienia pracowników spółki.

**Wartość majątku netto Zakładu Gospodarki Mieszkaniowej Towarzystwo Budownictwa Społecznego w Częstochowie Sp. z o.o.**

Poz.	Wyszczególnienie	Wartość netto na dzień 31.12.2013 r. (w zł)	Wartość netto na dzień 31.12.2014 r. (w zł)	Różnica (kol. 4 - kol. 3)
1	2	3	4	5
<b>Aktywa trwale (poz. I+II+III+IV+V)</b>		<b>71 705 430</b>	<b>70 898 805</b>	<b>-806 625</b>
I.	<b>Wartości niematerialne i prawne</b>	<b>151 690</b>	<b>114 385</b>	<b>-37 305</b>
II.	<b>Rzeczowe aktywa trwale (poz. 1+2+3)</b>	<b>71 553 740</b>	<b>70 784 420</b>	<b>-769 320</b>
1.	<b>Środki trwałe (poz. od 1.0 do 1.9)</b>	<b>71 279 403</b>	<b>70 376 996</b>	<b>-902 407</b>
1.0	Grunty	5 360 446	5 324 370	-36 076
1.1	Budynki i lokale	65 710 463	64 889 318	-821 145
1.2	Obiekty inżynierii lądowej i wodnej	75 596	64 849	-10 747
1.3	Kotły i maszyny energetyczne	0	0	0
1.4	Maszyny, urządzenia i aparaty ogólnego zastosowania	18 466	19 727	1 261
1.5	Specjalistyczne maszyny, urządzenia i aparaty	0	0	0

Poz.	Wyszczególnienie	Wartość netto na dzień 31.12.2013 r. (w zł)	Wartość netto na dzień 31.12.2014 r. (w zł)	Różnica (kol. 4 - kol. 3)
1	2	3	4	5
1.6	Urządzenia techniczne	14 754	12 175	-2 579
1.7	Środki transportu	28 284	14 142	-14 142
1.8	Narzędzia, przyrządy, ruchomości i wyposażenie	71 394	52 415	-18 979
1.9	Dziela sztuki	0	0	0
<b>2.</b>	<b>Inwestycje rozpoczęte (środki trwałe w budowie)</b>	<b>274 337</b>	<b>407 424</b>	<b>133 087</b>
<b>3.</b>	<b>Środki przekazane na poczet inwestycji</b>	<b>0</b>	<b>0</b>	<b>0</b>
<b>III.</b>	<b>Należności długoterminowe</b>	<b>0</b>	<b>0</b>	<b>0</b>
<b>IV.</b>	<b>Długoterminowe aktywa finansowe (udziały i akcje)</b>	<b>0</b>	<b>0</b>	<b>0</b>
<b>V.</b>	<b>Wartość mienia zlikwidowanych jednostek</b>	<b>0</b>	<b>0</b>	<b>0</b>
<b>Aktywa obrotowe, w tym:</b>		<b>20 457 281</b>	<b>11 623 082</b>	<b>-8 834 199</b>
1.	Zapasy	48 588	33 793	-14 795
2.	Należności krótkoterminowe	14 108 968	7 407 733	-6 701 235
3.	Środki pieniężne	5 600 734	3 552 801	-2 047 933
4.	Krótkoterminowe papiery wartościowe	0	0	0
5.	Rozliczenia międzyokresowe	698 991	628 755	-70 236
<b>Ogółem (aktywa trwałe + aktywa obrotowe)</b>		<b>92 162 711</b>	<b>82 521 887</b>	<b>-9 640 824</b>

**Wartość majątku gminy netto (ewidencja pozabilansowa)**

Poz.	Wyszczególnienie	Wartość netto na dzień 31.12.2013 r. (w zł)	Wartość netto na dzień 31.12.2014 r. (w zł)	Różnica (kol. 4 - kol. 3)
1	2	3	4	5
<b>Aktywa trwałe (poz. I+II+III+IV+V)</b>		<b>139 400 781</b>	<b>135 902 925</b>	<b>-3 497 856</b>
<b>I.</b>	<b>Wartości niematerialne i prawne</b>	<b>0</b>	<b>0</b>	<b>0</b>
<b>II.</b>	<b>Rzeczowe aktywa trwałe (poz. 1+2+3)</b>	<b>139 400 781</b>	<b>135 902 925</b>	<b>-3 497 856</b>
<b>1.</b>	<b>Środki trwałe (poz. od 1.0 do 1.9)</b>	<b>139 400 781</b>	<b>135 902 925</b>	<b>-3 497 856</b>
1.0	Grunty	0	0	0
1.1	Budynki i lokale	138 317 683	134 673 920	-3 643 763
1.2	Obiekty inżynierii lądowej i wodnej	1 005 866	1 192 800	186 935
1.3	Kotły i maszyny energetyczne	55 674	36 184	-19 491
1.4	Maszyny, urządzenia i aparaty ogólnego zastosowania	0	0	0
1.5	Specjalistyczne maszyny, urządzenia i aparaty	0	0	0
1.6	Urządzenia techniczne	21 558	21	-21 537
1.7	Środki transportu	0	0	0
1.8	Narzędzia, przyrządy, ruchomości i wyposażenie	0	0	0
1.9	Dziela sztuki	0	0	0

Poz.	Wyszczególnienie	Wartość netto na dzień 31.12.2013 r. (w zł)	Wartość netto na dzień 31.12.2014 r. (w zł)	Różnica (kol. 4 - kol. 3)
1	2	3	4	5
2.	Inwestycje rozpoczęte (środki trwale w budowie)	0	0	0
3.	Środki przekazane na poczet inwestycji	0	0	0
III.	Należności długoterminowe	0	0	0
IV.	Długoterminowe aktywa finansowe (udziały i akcje)	0	0	0
V.	Wartość mienia zlikwidowanych jednostek	0	0	0
<b>Aktywa obrotowe, w tym:</b>		<b>0</b>	<b>0</b>	<b>0</b>
1.	Zapasy	0	0	0
2.	Należności krótkoterminowe	0	0	0
3.	Środki pieniężne	0	0	0
4.	Krótkoterminowe papiery wartościowe	0	0	0
5.	Rozliczenia międzyokresowe	0	0	0
<b>Ogółem (aktywa trwale + aktywa obrotowe)</b>		<b>139 400 781</b>	<b>135 902 925</b>	<b>-3 497 856</b>

#### Inne podmioty gospodarcze, w których Gmina Miasto Częstochowa posiada udziały (akcje)

*Towarzystwo Ubezpieczeń Wzajemnych TUW*  
Warszawa, ul. Rabbego 13

Zgodnie z uchwałą nr 171/XX/91 Rady Miasta Częstochowy z dnia 6 grudnia 1991 r. Gmina Miasto Częstochowa nabyła udziały o wartości 2 000 zł.

*Concorde Investissement S.A.*  
Warszawa, ul. Emilii Plater 18

Zgodnie z uchwałą nr 81/X/99 Rady Miasta Częstochowy z dnia 24 kwietnia 1999 r. Gmina Miasto Częstochowa nabyła udział w spółce o wartości 42 998 zł.

*Mostostal Zabrze S.A.*  
Zabrze, ul. Wolności 191

Zgodnie z uchwałą nr 972/LX/2006 Rady Miasta Częstochowy z dnia 26 kwietnia 2006 r. Gmina Miasto Częstochowa nabyła 47 281 akcji o wartości 1 zł każda. Łączna wartość akcji należących do gminy wynosi 47 281 zł.

*Przedsiębiorstwo Czesankowa „ELANEX” S.A. w likwidacji*  
Częstochowa, ul. Krakowska 80

Zgodnie z uchwałą nr 223/XXVIII/96 Rady Miasta Częstochowy z dnia 11 kwietnia 1996 r. Gmina Miasto Częstochowa nabyła 10 akcji o wartości 7 969 zł każdy. Łączna wartość akcji gminy wynosi 79 690 zł.

*Związek Komunalny Gmin ds. Wodociągów i Kanalizacji*  
Częstochowa, ul. Jaskrowska 14/20

O utworzeniu związku zdecydowała zgodna wola gmin, w celu prowadzenia gospodarki wodno-ściekowej w oparciu o istniejący w 1990 r. i dobrze działający zintegrowany system zaopatrzenia w wodę gmin z centralnego wodociągu częstochowskiego. W związku uczestniczy 10 gmin: Częstochowa, Kłobuck, Blachownia, Mykanów, Olsztyn, Mstów, Konopiska, Poczesna, Rędziny, Miedzno.

Do zadań Związku Komunalnego Gmin ds. Wodociągów i Kanalizacji należą sprawy zbiorowego zaopatrzenia w wodę oraz gospodarki ściekowej na obszarze działania związku o powierzchni 1 000 km<sup>2</sup> zamieszkałego przez 360 000 mieszkańców. W ostatnich latach, w gminach będących uczestnikami związku wysokiego tempa nabrały inwestycje służące ochronie środowiska. Zapewniają one ograniczenie wprowadzania nieoczyszczonych ścieków do środowiska, a globalnie pomagają w poprawie jakości wód w kraju, na co uwagę zwróciła Komisja Europejska. Związek Komunalny jest właścicielem (posiada 100% akcji) Przedsiębiorstwa Wodociągów i Kanalizacji Okręgu Częstochowskiego S.A. Przedsiębiorstwo realizuje zadania związku w zakresie spraw zaopatrzenia w wodę, gospodarki ściekowej oraz eksploatacji systemu wodociągowego i kanalizacyjnego będącego własnością związku. Doceniając problem rozwiązania gospodarki ściekowej, wszystkie gminy uczestniczące w związku podjęły ambitny program rozbudowy i budowy sieci kanalizacji sanitarnej wraz z oczyszczalniami ścieków. Ze względu na dużą kapitałochłonność inwestycji z zakresu gospodarki ściekowej, gminy korzystają ze środków pomocowych Unii Europejskiej, a w przyszłości wykorzystywać będą środki strukturalne.

Na dzień 31 grudnia 2014 r. Związek Komunalny Gmin ds. Wodociągów i Kanalizacji w Częstochowie posiada prawo własności do nieruchomości wraz z prawem użytkowania wieczystego:

Lp.	Gmina	Łączna powierzchnia nieruchomości (w ha)	Wartość nieruchomości (w zł)
1.	Częstochowa	2,2752	372 190
2.	Kłobuck	1,4554	51 159
3.	Olsztyn	0,3742	57 215
4.	Mykanów	1,1182	72 089
5.	Miedźno	0,5206	111 509
<b>Razem:</b>		<b>5,7436</b>	<b>664 162</b>

Zmiany w powierzchni w stosunku do poprzedniej informacji wynikają z nieważności decyzji komunalizacyjnych na rzecz Przedsiębiorstwa Wodociągów i Kanalizacji Okręgu Częstochowskiego S.A. oraz aktualizacji danych. W omawianym okresie związek, zgodnie z decyzjami uchylającymi MSWiA, przekazał do Skarbu Państwa nieruchomości gruntowe o wartości 1 215 667 zł. Wartość majątku branży wodno-kanalizacyjnej (bez nieruchomości gruntowych) będącego własnością związku na dzień 31 grudnia 2014 r. wynosi 229 788 077 zł brutto.



### Rozdział III. Dochody Gminy Miasto Częstochowa z tytułu wykonywania prawa własności i innych praw majątkowych

Gminne nieruchomości mogą być wykorzystywane głównie na cele rozwojowe oraz zorganizowanej działalności inwestycyjnej (realizacja budownictwa mieszkaniowego, rozbudowa infrastruktury technicznej i realizacja innych celów publicznych). Szczegółowe zasady gospodarowania nieruchomościami Gminy Miasto Częstochowa zostały określone w uchwale nr 40/V/2011 Rady Miasta Częstochowy z dnia 15 lutego 2011 r.

Dochody Gminy Miasto Częstochowa uzyskane z tytułu wykonywania prawa własności i innych praw majątkowych w rozbiu na poszczególne tytuły przedstawiono w tabeli poniżej.

Lp.	Tytuły dochodów	Wykonanie na dzień 31.12.2013 r. (w zł)	Wykonanie na dzień 31.12.2014 r. (w zł)	Różnica (kol. 4 - kol. 3)
1	2	3	4	5
1.	Wpływy z opłat za zarząd, użytkowanie i użytkowanie wieczyste	6 170 651	5 758 339	-412 312
2.	Dochody z najmu i dzierżawy składników majątkowych	36 538 130	35 825 696	-712 434
3.	Wpłaty z tytułu odpłatnego nabycia prawa własności oraz prawa użytkowania wieczystego nieruchomości	21 473 409	18 993 298	-2 480 111
4.	Wpływy ze sprzedaży składników majątkowych	31 089	53 566	22 477
5.	Wpływy z tytułu przekształcenia prawa użytkowania wieczystego przysługującego osobom fizycznym w prawo własności	324 954	286 570	-38 384
<b>Razem:</b>		<b>64 538 233</b>	<b>60 917 469</b>	<b>-3 620 764</b>

Z powyższego wyliczenia wynika, że dochody gminy uzyskane z tytułu wykonywania prawa własności i innych praw majątkowych w porównaniu do roku ubiegłego zmniejszyły się o kwotę 3 620 764 zł. Najwyższy spadek dochodów nastąpił z tytułu:

- 1) najmu i dzierżawy składników majątkowych,
- 2) odpłatnego nabycia prawa własności oraz prawa użytkowania wieczystego nieruchomości.

Dochody uzyskane z tytułu wykonywania prawa własności i innych praw majątkowych według klasyfikacji działów w rozbiu na poszczególne tytuły przedstawiono w tabeli poniżej.

Dział	Tytuł dochodów	Wykonanie na dzień 31.12.2013 r. (w zł)	Wykonanie na dzień 31.12.2014 r. (w zł)	Zmiana stanu (kol. 4-3)
1	2	3	4	5
<b>600</b>	<b>Transport i łączność</b>	<b>80 221</b>	<b>89 025</b>	<b>8 804</b>
	Dochody z najmu i dzierżawy składników majątkowych Skarbu Państwa, jednostek samorządu terytorialnego lub innych jednostek zaliczanych do sektora finansów publicznych oraz innych umów o podobnym charakterze	69 872	83 834	13 962
	Wpływy ze sprzedaży składników majątkowych	10 349	5 191	-5 158
<b>700</b>	<b>Gospodarka mieszkaniowa</b>	<b>61 437 513</b>	<b>57 954 263</b>	<b>-3 483 250</b>
	Wpływy z opłat za zarząd, użytkowanie i użytkowanie wieczyste nieruchomości	6 170 651	5 758 339	-412 312

Dział	Tytuł dochodów	Wykonanie na dzień 31.12.2013 r. (w zł)	Wykonanie na dzień 31.12.2014 r. (w zł)	Zmiana stanu (kol. 4-3)
1	2	3	4	5
	Dochody z najmu i dzierżawy składników majątkowych Skarbu Państwa, jednostek samorządu terytorialnego lub innych jednostek zaliczanych do sektora finansów publicznych oraz innych umów o podobnym charakterze	33 468 499	32 916 056	-552 443
	Wpływy z tytułu przekształcenia prawa użytkowania wieczystego przysługującego osobom fizycznym w prawo własności	324 954	286 570	-38 384
	Wpłaty z tytułu odpłatnego nabycia prawa własności oraz prawa użytkowania wieczystego nieruchomości	21 473 409	18 993 298	-2 480 111
<b>750</b>	<b>Administracja publiczna</b>	<b>594 995</b>	<b>660 509</b>	<b>65 514</b>
	Dochody z najmu i dzierżawy składników majątkowych Skarbu Państwa, jednostek samorządu terytorialnego lub innych jednostek zaliczanych do sektora finansów publicznych oraz innych umów o podobnym charakterze	594 995	660 509	65 514
<b>801</b>	<b>Oświata i wychowanie</b>	<b>2 209 258</b>	<b>2 030 981</b>	<b>-178 277</b>
	Dochody z najmu i dzierżawy składników majątkowych Skarbu Państwa, jednostek samorządu terytorialnego lub innych jednostek zaliczanych do sektora finansów publicznych oraz innych umów o podobnym charakterze	2 199 892	2 005 167	-194 725
	Wpływy ze sprzedaży składników majątkowych	9 366	25 814	16 448
<b>852</b>	<b>Pomoc społeczna</b>	<b>11 840</b>	<b>15 619</b>	<b>3 779</b>
	Wpływy ze sprzedaży składników majątkowych	4 001	0	-4 001
	Dochody z najmu i dzierżawy składników majątkowych Skarbu Państwa, jednostek samorządu terytorialnego lub innych jednostek zaliczanych do sektora finansów publicznych oraz innych umów o podobnym charakterze	7 839	15 619	7 780
<b>854</b>	<b>Edukacyjna opieka wychowawcza</b>	<b>83 794</b>	<b>66 805</b>	<b>-16 989</b>
	Dochody z najmu i dzierżawy składników majątkowych Skarbu Państwa, jednostek samorządu terytorialnego lub innych jednostek zaliczanych do sektora finansów publicznych oraz innych umów o podobnym charakterze	83 794	66 805	-16 989
<b>900</b>	<b>Gospodarka komunalna i ochrona środowiska</b>	<b>12 912</b>	<b>28 177</b>	<b>15 265</b>
	Dochody z najmu i dzierżawy składników majątkowych Skarbu Państwa, jednostek samorządu terytorialnego lub innych jednostek zaliczanych do sektora finansów publicznych oraz innych umów o podobnym charakterze	5 539	5 616	77
	Wpływy ze sprzedaży składników majątkowych	7 373	22 561	15 188
<b>926</b>	<b>Kultura fizyczna i sport</b>	<b>107 700</b>	<b>72 090</b>	<b>-35 610</b>
	Dochody z najmu i dzierżawy składników majątkowych Skarbu Państwa, jednostek samorządu terytorialnego lub innych jednostek zaliczanych do sektora finansów publicznych oraz innych umów o podobnym charakterze	107 700	72 090	-35 610
<b>Razem:</b>		<b>64 538 233</b>	<b>60 917 469</b>	<b>-3 620 764</b>

## Rozdział IV. Informacje o zdarzeniach, które miały wpływ na stan mienia Gminy Miasto Częstochowa

### 1. Nabycie nieruchomości

Realizując zadania własne oraz inne cele publiczne, Gmina Miasto Częstochowa nabywa nieruchomości na własność na podstawie:

- 1) uchwalonych miejscowych planów zagospodarowania przestrzennego (wykupy dotyczą nowo projektowanych i poszerzenie istniejących dróg),
- 2) decyzji o lokalizacji inwestycji celu publicznego,
- 3) decyzji o zezwoleniu na realizację inwestycji drogowych (tzw. specustawa drogowa).

Majątek gminy zwiększa się w wyniku odpłatnego lub nieodpłatnego nabycia części mienia ogólnonarodowego w trybie decyzji administracyjnych wydanych na podstawie:

- 1) ustawy z dnia 10 maja 1990 r. Przepisy wprowadzające ustawę o samorządzie terytorialnym i ustawę o pracownikach samorządowych (Dz. U. Nr 32, poz. 191 ze zm.),
- 2) ustawy z dnia 19 października 1991 r. o gospodarowaniu nieruchomościami rolnymi Skarbu Państwa (jt. Dz. U. z 2012 r. poz. 1187 ze zm.),
- 3) ustawy z dnia 13 października 1998 r. Przepisy wprowadzające ustawy reformujące administrację publiczną (Dz. U. Nr 133, poz. 872 ze zm.),
- 4) ustawy z dnia 21 sierpnia 1997 r. o gospodarce nieruchomościami (jt. Dz. U. z 2014 r. poz. 518 ze zm.).

Ponadto Gmina Miasto Częstochowa nabywa nieruchomości w drodze umów cywilno-prawnych, zgodnie z ustawą o gospodarce nieruchomościami.

#### 1.1 Nabycie nieruchomości w trybie decyzji administracyjnych

Nabywanie nieruchomości przez Gminę Miasto Częstochowa w trybie komunalizacji jest dokonywane na podstawie decyzji Wojewody Śląskiego wydawanych z urzędu lub na wnioszek gminy. Od dnia 1 stycznia 2014 r. do dnia 31 grudnia 2014 r. Wojewoda Śląski wydał 36 decyzji komunalizacyjnych dla 66 działek o powierzchni 12,5302 ha oraz 3 decyzje odmawiające komunalizacji.

Wykaz mienia skomunalizowanego na dzień 31 grudnia 2014 r. przedstawiono w tabeli poniżej.

Lp.	Opis	Liczba działek			Powierzchnia (w ha)		
		stan na 31.12.2013 r.	stan na 31.12.2014 r.	wzrost	stan na 31.12.2013 r.	stan na 31.12.2014 r.	wzrost
1.	Nieruchomości wchodzące w skład zasobu gruntów państwowych	10 429	10494	65	2492,7700	2505,0342	12,2642
2.	Nieruchomości zabudowane domami wielomieszkaniowymi	286	286	0	41,0000	41,0000	0
3.	Nieruchomości przedsiębiorstw państwowych, dla których organem założycielskim były organy administracji publicznej	154	154	0	80,3000	80,3000	0
4.	Nieruchomości oddane w użytkowanie wieczyste aktami prawnymi	2 145	2 145	0	201,8300	201,8300	0
5.	Nieruchomości rolne	127	128	1	114,1400	114,4060	0,2660
<b>Ogółem:</b>		<b>13 141</b>	<b>13 207</b>	<b>66</b>	<b>2930,0400</b>	<b>2942,5702</b>	<b>12,5302</b>

Na podstawie art. 73 ust. 1 ustawy Przepisy wprowadzające ustawy reformujące administrację publiczną Wojewoda Śląski potwierdził nabycie z mocy prawa przez Gminę Miasto Częstochowa nieruchomości pod drogi publiczne (4 decyzje), o łącznej powierzchni 0,0516 ha.

Na podstawie ustawy z dnia 10 kwietnia 2003 r. o szczególnych zasadach przygotowania i realizacji inwestycji w zakresie dróg publicznych (jt. Dz. U. z 2013 r. poz. 687 ze zm.) Gmina Miasto Częstochowa nabyła 47 działek pod drogi publiczne, o łącznej powierzchni 0,7708 ha. Na podstawie art. 98 ustawy o gospodarce nieruchomościami zostało nabyte z mocy prawa na rzecz gminy 12 działek, o łącznej powierzchni 0,8999 ha, przeznaczonych w mpzp pod drogi publiczne w wyniku dokonania podziału nieruchomości na wniosek właściciela lub użytkownika wieczystego.

## **1.2. Nabycie nieruchomości w trybie umów cywilno-prawnych**

Nabycie nieruchomości na rzecz Gminy Miasta Częstochowy dotyczy nieruchomości, które mają uregulowany stan prawny, są przeznaczone w miejscowych planach zagospodarowania przestrzennego lub decyzjach o lokalizacji inwestycji celu publicznego na cele publiczne. Nabycie następuje w formie aktu notarialnego poprzedzonego negocjacjami z osobą sprzedającą. W omawianym okresie gmina nabyła poprzez zawarcie umów cywilno-prawnych grunty o łącznej powierzchni 0,2913 ha. Na rzecz gminy zostało nabyte prawo użytkowania wieczystego gruntu o łącznej powierzchni 0,4315 ha.

## **2. Zbycie nieruchomości**

Zbycie nieruchomości stanowiących własność Gminy Miasto Częstochowa odbywa się w drodze przetargu, a w szczególnych przypadkach określonych w art. 37 ust. 2, 3 ustawy o gospodarce nieruchomościami, w drodze bezprzetargowej. Sprzedaż nieruchomości gruntowych wymaga zawarcia umowy w formie aktu notarialnego. W omawianym okresie sprzedanych zostało 12 nieruchomości o łącznej powierzchni 1,6334 ha, w tym dokonano 3 zamian nieruchomości o łącznej powierzchni 0,2308 ha.

### **2.1 Zbycie nieruchomości lokalowych (lokali mieszkalnych)**

Od 1 stycznia 2014 r. do 31 grudnia 2014 r. Gmina Miasto Częstochowa sprzedała na rzecz dotychczasowych najemców 319 lokali mieszkalnych w budynkach komunalnych. Lokale stanowiące własność gminy przeznaczają się do sprzedaży w trybie bezprzetargowym na rzecz dotychczasowych najemców zajmujących je na podstawie umów najmu. Przy sprzedaży lokali mieszkalnych oraz udziału w gruncie (prawa własności lub użytkowania wieczystego) stosowana jest bonifikata określona w uchwałach Rady Miasta Częstochowy.

### **2.2 Oddanie nieruchomości gruntowych w użytkowanie wieczyste**

W oparciu o przepisy ustawy z dnia 21 sierpnia 1997 r. o gospodarce nieruchomościami gmina oddaje nieruchomości gruntowe w użytkowanie wieczyste osobom fizycznym i prawnym. Wśród nieruchomości oddanych w użytkowanie wieczyste osobom prawnym, największy udział stanowią grunty oddane spółdzielniom mieszkaniowym oraz Polskiemu Związkowi Działkowców, natomiast osobom fizycznym – grunty pod mieszkaniami komunalnymi oraz garażami.

Z tytułu oddania nieruchomości w użytkowanie wieczyste, Gmina Miasto Częstochowa pobiera pierwszą opłatę w wysokości 15%-25% ceny nieruchomości oraz opłaty roczne, które kształtują się na poziomie 0,3%-3% ceny nieruchomości gruntowej, w zależności od celu na jaki nieruchomość została oddana. W omawianym okresie, nie dokonano oddania gruntów w użytkowanie wieczyste.

### **2.3 Przekształcenie prawa użytkowania wieczystego gruntu w prawo własności**

Ustawa z dnia 29 lipca 2005 r. o przekształceniu prawa użytkowania wieczystego nieruchomości w prawo własności, stworzyła osobom fizycznym i prawnym możliwość uzyskania prawa własności do nieruchomości. Osoby fizyczne i prawne będące w dniu 13 października 2005 r. użytkownikami wieczystymi nieruchomości mogą wystąpić z żądaniem przekształcenia prawa użytkowania wieczystego tych nieruchomości w prawo własności. W analizowanym okresie wydano 13 decyzji o przekształceniu prawa użytkowania wieczystego w prawo własności nieruchomości. Powierzchnia gruntów objętych przekształceniem wyniosła 1,4700 ha.

## 2.4 Zwroty wywłaszczonych nieruchomości

Zgodnie z ustawą o gospodarce nieruchomościami poprzedni właściciel lub jego spadkobiercy mogą żądać zwrotu nieruchomości lub jej części, jeżeli stała się ona zbędna na cel określony w decyzji o wywłaszczeniu. Nieruchomość uznaje się za zbędną na cel określony w decyzji o wywłaszczeniu, jeżeli:

- 1) pomimo upływu 7 lat od dnia, w którym decyzja o wywłaszczeniu stała się ostateczna, nie rozpoczęto prac związanych z realizacją tego celu albo
- 2) pomimo upływu 10 lat od dnia, w którym decyzja o wywłaszczeniu stała się ostateczna, cel ten nie został zrealizowany.

W razie zwrotu wywłaszczonej nieruchomości poprzedni właściciel lub jego spadkobierca zwraca Skarbowi Państwa lub właściwej jednostce samorządu terytorialnego, w zależności od tego kto jest właścicielem w dniu zwrotu, ustalone w decyzji odszkodowanie lub nieruchomość zamienną jeżeli była przyznana w ramach odszkodowania.

W wyniku przeprowadzonych postępowań administracyjnych, z wniosku byłych właścicieli lub ich spadkobierców, w omawianym okresie zostały zwrócone na podstawie 3 decyzji grunty gminy o łącznej powierzchni 0,4532 ha.

## C. Zakończenie

Informację o stanie mienia Gminy Miasto Częstochowa według stanu na dzień 31 grudnia 2014 r. sporządzili pracownicy Wydziału Mienia i Nadzoru Właścicielskiego Urzędu Miasta Częstochowy w oparciu o materiały źródłowe otrzymane od jednostek organizacyjnych urzędu i gminy.

Za podstawę sporządzenia Informacji służyły:

- 1) ustawa z dnia 27 sierpnia 2009 r. o finansach publicznych,
- 2) ustawa z dnia 29 września 1994 r. o rachunkowości,
- 3) ustawa z dnia 21 sierpnia 1997 r. o gospodarce nieruchomościami,
- 4) ustawa z dnia 8 marca 1990 r. o samorządzie gminnym,
- 5) ustawa z dnia 5 czerwca 1998 r. o samorządzie powiatowym,
- 6) ustawa z dnia 23 kwietnia 1964 r. Kodeks cywilny,
- 7) zarządzenie nr 61.2015 Prezydenta Miasta Częstochowy z dnia 13 stycznia 2015 r. w sprawie instrukcji sporządzenia „Informacji o stanie mienia Gminy Miasta Częstochowy wg stanu na dzień 31 grudnia danego roku”,
- 8) prawo miejscowe.