

1.6 Ochrona środowiska w Spółce.

Ochrona środowiska w Częstochowskim Przedsiębiorstwie Komunalnym Sp. z o.o. jest realizowana zgodnie z normami europejskimi PN- EN ISO 14001:2005 oraz spełnia wymogi Rozporządzenie Parlamentu Europejskiego i Rady (WE) nr 1221/2009 z dnia 25 listopada 2009 r. w sprawie dobrowolnego udziału organizacji w systemie Eko-zarządzania i audytu we Wspólnocie (EMAS). Spółka od 7 lat posiada Certyfikat Zintegrowanego Systemu Zarządzania w zakresie jakości, bezpieczeństwa i higieny pracy oraz środowiska, Certyfikat nr JBS-118/4/2012, ważny do 2015 roku w zakresie unieszkodliwiania, odzysku i zbierania odpadów. Spółka jest wpisana do rejestru krajowego EMAS prowadzonego przez Generalną Dyрекcję Ochrony Środowiska pod nr PL.2.24-006-19. Deklaracja środowiskowa Częstochowskiego Przedsiębiorstwa Komunalnego Sp. z o.o. znajduje się na stronach internetowych GDOŚ i CzPK. Spółka posiada aktualne decyzje administracyjne w zakresie ochrony środowiska ujęte w Pozwoleniu Zintegrowanym dla II kwatery - Decyzja nr 2728/OS/2008 z dnia 29.10.2008r. z późn. zm. i instrukcją eksploatacji składowiska zatwierdzoną przez Marszałka Województwa Śląskiego.

Prowadzony jest ciągły monitoring składowiska, badający wielkość przepływu i skład wód powierzchniowych, objętość i skład wód odciekowych, emisje i skład gazu składowiskowego, parametry meteorologiczne, osiadanie powierzchni składowiska oraz powierzchnie i objętość zajmowana przez odpady. Aktualnie monitoring prowadzony jest przez Przedsiębiorstwo Badań i Ekspertyz Środowiska „SEPO” z Knuruwa, zgodnie z zawartą umową nr 5/2011 z dnia 21.03.2011 roku. Działalność środowiskowa Zakładu Zagospodarowania Odpadów (ZZO) uruchomionego w 2009 roku a składającego się z 5 obiektów tj. sortowni, kompostowni, stacji rozbiórki odpadów wielkogabarytowych, stacji rozdrabniania odpadów remontowo-budowlanych oraz punktu zbiórki i stacji przeładunkowej odpadów niebezpiecznych(MPZON), odbywa się zgodnie z decyzjami administracyjnymi Marszałka Województwa Śląskiego. Audyty wewnętrzne i zewnętrzne prowadzone przez uprawnionych audytorów potwierdzają zgodność prowadzonej działalności w tym w zakresie jakości, bhp i ochrony środowiska z przepisami krajowymi oraz normami europejskimi.

2. Dane ekonomiczno-finansowe.

2.1 Struktura przychodów i kosztów oraz wyniku finansowego Spółki za rok sprawozdawczy do roku poprzedniego.

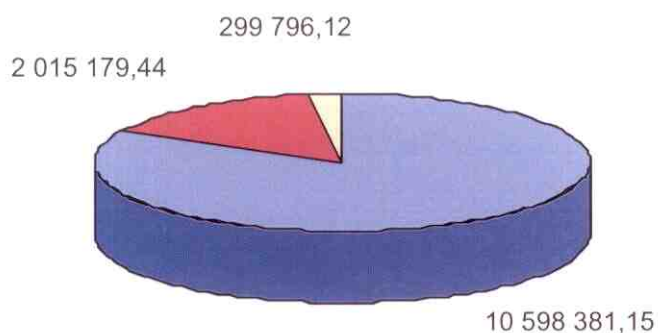
Przychody Spółki za 2011r.

Tabela nr 3 prezentuje zestawienie założeń do planu oraz wykonanie przychodów według rodzaju działalności za 2011 rok.

Tabela nr 5

Poz.	Wyszczególnienie przychodów	Plan przychodów 2011	Wykonanie 2011	Dynamika % (3:2)
0	1	2	3	4
I	Przychody ze sprzedaży produktów	12 658 755,43	10 598 381,15	83,72%
a	Przychody z tyt. unieszkodliwiania nieczystości	6 117 010,04	5 155 543,42	84,28%
b	Przychody z tyt. sprzedaży materiałów i usług	60 000,00	10 461,17	17,44%
c	Przychody ze sprzedaży energii - biogaz i praw maj.	569 000,00	407 957,20	71,70%
d	Przychody ze sprzedaży surowców wtórnych	978 215,20	1 061 939,99	108,56%
e	Przychody z tyt. zatrzymania opłaty marszałkowskiej	4 934 530,19	3 962 479,37	80,30%
II	Pozostałe przychody operacyjne	1 338 296,64	2 015 179,44	150,57%
a	Prawo użytkowania wieczystego gruntu	34 896,00	34 896,00	100,00%
b	Oczyszczalnia rozl. dotacji PFOŚiGW	116 702,88	116 702,88	100,00%
c	Rozliczenie dotacji ZPORR na ZZO	1 118 995,44	1 118 995,06	100,00%
d	Opłaty inwestycyjne gmin	0,00	10 358,52	0,00%
e	Zaokr. groszowe spisanie kwot	0,00	458,24	0,00%
f	Odszkodowania	0,00	39 135,25	0,00%
g	Rozwiązanie rezerwy	0,00	193 619,43	0,00%
h	Rozliczenie dotacji POIiŚ (P1)	0,00	359 550,98	0,00%
i	Pozostałe przychody operacyjne	67 702,32	141 463,08	208,94%
III	Przychody finansowe	141 487,18	299 796,12	211,89%
a	Odsetki od środków zgromadzonych na r-ku bank.	0,00	0,72	0,00%
b	Odsetki z tytułu lokat	141 487,18	299 795,40	211,89%
IV	Przychody ogółem	14 138 539,25	12 913 356,71	91,33%

Struktura przychodów według rodzajów w 2011r.



- Przychody ze sprzedaży
- Pozostałe przychody operacyjne
- Przychody finansowe

Plan przychodów spółki na 2011 rok wynosił 14 138 539,29 zł. Został wykonany na poziomie 91,33 % i wynosi 12 913 356, 71 zł.

Przychody ze sprzedaży w roku 2011 zostały zrealizowane w 83,72% zakładanego planu i są niższe od zaplanowanych o 2 060 374,28 zł. Powyższe wynika przede wszystkim z faktu zmniejszenia ilości przyjętych odpadów do założeń na poziomie 91,2% (o ok. 7,4 tys. Mg mniej w tym komunalnych o ok. 10,5 tyś Mg). Firmami, które znacznie obniżyły dostawy odpadów do roku 2010 to PZOM Waldemar Strach 0,73%, PROFESSIONAL S.C. 32,8%, Remondis Sp. z o.o. 55,5%, Wywóz Nieczystości Wiesław Strach 30,9%.

Pozostałe przychody operacyjne zostały zrealizowane w 150,57 % zakładanego planu i są wyższe od zaplanowanych o 676 882,80 zł., w wyniku rozliczenia otrzymanej w grudniu 2011r. dotacji z UE w ramach programu POIiŚ na realizację zadania inwestycyjnego Rozbudowy Zakładu Zagospodarowania Odpadów Komunalnych.

Przychody finansowe zostały zrealizowane w 211,89 % zakładanego planu i są wyższe od zaplanowanych o 158 308,22 zł.


Koszty Spółki za 2011r.

Wykonanie do założeń planowych podstawowych grup kosztów za 2011 rok przedstawiono w tabeli nr 4.

Tabela nr 6

Poz.	Wyszczególnienie kosztów	Plan kosztów 2011	Wykonanie 2011	Dynamika % (3:2)
0	1	2	3	4
I	Koszty działalności operacyjnej	12 595 665,59	11 792 214,82	93,62%
a	Amortyzacja	3 170 005,91	3 141 899,53	99,11%
b	Zużycie materiałów i usług	1 807 355,92	1 333 457,77	73,78%
c	Usługi obce	1 275 306,66	1 288 019,40	101,00%
d	Podatki i opłaty	733 883,54	771 315,59	105,10%
e	Wynagrodzenia	4 511 914,74	4 313 155,20	95,59%
f	Ubezpieczenia społeczne i inne świadczenia	991 898,82	885 181,39	89,24%
g	Pozostałe koszty rodzajowe	105 300,00	52 157,00	49,53%
h	Wartość sprzedanych towarów i materiałów	0,00	7 028,94	0,00%
II	Pozostałe koszty operacyjne	76 000,00	244 591,37	321,83%
a	Strata ze zbycia nie finansowych aktywów trwałych	0,00	928,86	0,00%
b	Aktualizacja wartości aktywów nie finansowych	0,00	0,00	0,00%
c	Inne koszty operacyjne	76 000,00	243 662,51	320,60%
III	Koszty finansowe	109 593,09	95 930,56	87,53%
a	Odsetki	109 593,09	95 930,56	0,00%
IV	Koszty ogółem	12 781 258,68	12 132 736,75	94,92%

Struktura kosztów rodzajowych



Koszty ogółem zostały zrealizowane w 94,92 % zakładanego planu i są niższe od zaplanowanych o 648 521,83 zł.

Koszty działalności operacyjnej zostały zrealizowane w 93,62 % zakładanego planu i są niższe od zaplanowanych o 803 450,77 zł.

Zmniejszenie kosztów dotyczy przede wszystkim pozycji „Zużycie materiałów i energii” oraz „Wynagrodzenia”.

Kwota w pozycji „Zużycie materiałów i energii” jest niższa o ok. 470 tys. zł. i wynika z działań oszczędnościowych dotyczących materiałów wykorzystywanych bezpośrednio na składowisku oraz racjonalnej gospodarki paliwowej.

Wynagrodzenia osobowe niższe od planowanych o ok. 200 tys. zł. związane są głównie z faktem zmiany struktury organizacyjnej.

Pozostałe koszty operacyjne wynoszą 244 591,37 zł i są wyższe od zakładanych o 167 662,51 zł. co jest wynikiem m.in. prowadzonych spraw sądowych. (odpis aktualizacyjny na sprawy sądowe z firmą Strabag oraz inne koszty sądowe).

Wynik finansowy 2011 r.

Wynik finansowy spółki w stosunku do założeń planowych za rok 2011 przedstawiono w tabeli nr 5.

Tabela nr 7

Poz.	Podstawowe dane finansowe	Plan 2011	Wykonanie 2011	Dynamika % (3:2)
0	1	2	3	4
I	Razem przychody	14 138 539,25	12 913 356,71	91,33%
a	Przychody ze sprzedaży produktów	12 658 755,43	10 598 381,15	83,72%
b	Pozostałe przychody operacyjne	1 338 296,64	2 015 179,44	150,57%
c	Przychody finansowe	141 487,18	299 796,12	211,89%
II	Razem koszty	12 781 258,68	12 132 736,75	94,92%
a	Koszty działalności operacyjnej	12 595 665,59	11 792 214,82	93,62%
b	Pozostałe koszty operacyjne	76 000,00	148 266,52	321,83%
c	Koszty finansowe	109 593,09	95 930,56	87,53%
III	Wynik finansowy brutto	1 357 280,57	780 619,96	57,51%
IV	Podatek dochodowy	257 883,00	135 369,00	52,49%
V	Wynik finansowy netto	1 099 397,57	645 250,96	58,69%

Przychody w wysokości 12 913 356,71 zł. oraz poniesione koszty w kwocie 12 132 736,75 zł. pozwoliły na osiągnięcie wyniku finansowego (zysku brutto) za 2011 r. w kwocie 780 619,96 zł.

Podstawa opodatkowania podatkiem dochodowym od osób prawnych za 2011 rok wynosi 712 470,31 zł. i w stosunku do zysku brutto, który wynosi 780 619,96 zł. jest mniejsza o 68 149,65 zł. Na kwotę zmniejszenia składają się

pozycje pokazane w dziale 2 pkt. 5 dodatkowych informacji i objaśnień do sprawozdania finansowego za 2011r.

Podatek dochodowy od osób prawnych wynosi 135 369,00 zł. co daje zysk netto 645 250,96 zł.

Wynik finansowy netto został zrealizowany w 58,69 % i jest niższy od zakładanego planu o 454 146,61 zł. co jest konsekwencją zmniejszenia ilości przyjmowanych odpadów komunalnych.

Propozycje podziału zysku netto: 645 250,96 zł.

z tego na:

- cele rozwojowe (inwestycyjne) Spółki 612 988,41 zł.
- nagrody i premie dla pracowników 32 262,55 zł.

(wraz z narzutami 5 %)

2.2 Wykaz głównych należności.

Należności z tytułu dostaw i usług na dzień 31.12.2011r. wynosiły 1 626 841,39 zł., w tym:

- SITA Częstochowa Sp. z o.o. 1 048 072,05 zł.
- PWiK Częstochowa 74 168,24 zł.
- Remondis Sp. z o.o. 52 110,16 zł.

Wysokość należności z tytułu unieszkodliwiania odpadów wynika ze stosowanej praktyki gospodarczej. Dla dużych kontrahentów, z którymi CzPK Sp. z o.o. podpisała stosowną umowę, faktury VAT wystawiane są w ostatnim dniu miesiąca wykonania usługi. Kwota ta przedstawia wartość sprzedaży, której termin płatności wypada w miesiącu następnym. Zostały one uregulowane zgodnie z terminami.

2.3 Zobowiązania ogółem.

Kwota zobowiązań krótkoterminowych z tytułu dostaw i usług wynosi 165 590,41 zł. Zobowiązania zostały uregulowane zgodnie z terminami.

2.4 Kredyty i pożyczki.

Spółka jest w trakcie spłaty kredyty inwestycyjnego, zaciągniętego dn. 25.06.2008r. w BOŚ S.A. Odd./Częstochowa na „Budowę Zakładu Zagospodarowania Odpadów przy Częstochowskim Przedsiębiorstwie Komunalnym Sp. z o.o. w Sobuczynie” z terminem ostatecznych spłat kapitałowych do 30.03.2015r. Saldo zadłużenia na 31.12.2011r. wynosi: 2 100 000,00 zł.

Spółka zaciągnęła pożyczkę dn. 8.06.2011r. w Wojewódzkim Funduszu Ochrony Środowiska i Gospodarki Wodnej w Katowicach na „Budowa sektorów I i II etapu II kwatery składowej nr II na składowisku odpadów komunalnych i innych niż niebezpieczne w Sobuczynie”, z terminem spłaty do 30.06.2026r. Saldo zadłużenia na 31.12.2011r. wynosi: 2 685 400,00 zł.

2.5 Darowizny.

Spółka udzieliła w roku 2011r. darowizn polegających na nieodpłatnym przyjęciu odpadów, wyszczególnienie podmiotów obdarowanych oraz kwot darowizn przedstawia Tabela nr 6.

Tabela nr 8

Lp.	Nazwa obdarowanego	Suma darowizn
1.	Parafia Wniebowstąpienia Pańskiego, Częstochowa ul. Sternicza 1	728,79
2.	Rzymskokatolicka Parafia Św. Jana Chrzciciela, Poczesna ul. Strażacka 30	2 287,67
3.	Parafia Bożego Ciała, Wrzosowa ul. Szkolna 1	4 141,37
4.	Parafia Rzymsko-Katolicka P.W. św. Ap. Piotra i Pawła, ul. JP II, Nierada	240,41
5.	Parafia Rzymsko Katolicka N.S.J. Poraj ul. Kościelna 17	3 110,18
6.	Parafia Rzymsko-Katolicka P.W. św. Teresy od Dzieciątka Jezus, Dźbów, ul.Gościnną 2	948,02
7.	Stowarzyszenie Na Rzecz Osób z Upośledzeniem Umysłowym, ul.Waszyngtona 62	77,11
		11 533,55

Udzielono również darowizn w formie dofinansowania dla dwóch podmiotów wg zestawienia w tabeli nr 7:

Tabela nr 9

Lp.	Nazwa obdarowanego	Suma darowizn
1.	AMUN Wyd. Art.. Mał. Ustami i nogami, Racibórz, ul.Waryńskiego 21	100,00
2.	Zarząd Terenowy NSZZ Policjantów, Częstochowa, ul.Popiełuszki 5	3 000,00
	Razem	3 100,00

Darowizny te zostały udzielone przez Zarząd Spółki przed wejściem w życie Zarządzenia nr 535/11 Prezydenta Miasta Częstochowy z dnia 7 listopada 2011r.

2.6 Instrumenty finansowe określające ryzyka, metody wskaźnikowe.

Tabela nr 10

LP	WSKAŹNIK	OKRES SPRAWOZDAWCZY NARASTAJĄCO OD POCZĄTKU ROKU KALENDARZOWEGO		DYNAMIKA
		POPZEDNI ROK	BIEŻĄCY ROK	(3:2)*100%
	1	2	3	4
1	Rentowność obrotu netto w %	6,70	5,00	74,6
2	Rentowność majątku ogółem w %	1,40	0,95	67,9
3	Rentowność kapitałów własnych w %	2,08	1,46	70,2
4	Dźwignia finansowa w %	0,56	0,39	69,6
5	Wskaźnik poziomu kosztów w %	92,61	93,95	101,4
6	Wydajność pracy na 1 zatrudnionego w zł	176 788,22	155 582,61	88,0
7	Wskaźnik płynności I stopnia	2,12	2,87	135,38
8	Wskaźnik płynności II stopnia	2,07	2,80	135,27
9	Wskaźnik płynności III stopnia	1,67	2,37	141,92
10	Wskaźnik obrotu zapasami w dniach	11	10	90,91
11	Wskaźnik obrotu należnościami w dniach	71	62	87,32
12	Wskaźnik obrotu zobowiązaniami w dniach	11	5	45,45
13	Ogólny poziom zadłużenia	32,84	34,92	106,3

Wskaźniki rentowności.

Osiągnięty w roku obrotowym zysk powoduje, że wszystkie wskaźniki za ten okres przyjmują wartość dodatnią.

Wskaźnik rentowności netto ukształtował się na poziomie zbliżonym do bezpiecznego co oznacza iż Spółka utrzymała ten najważniejszy wskaźnik na niezbędnym poziomie.

Wskaźniki płynności finansowej.

Wskaźniki płynności bieżącej będące relacją majątku obrotowego do zobowiązań krótkoterminowych nie wskazują na występowanie w jednostce istotnych zakłóceń w terminowym regulowaniu wymagalnych zobowiązań.

Wskaźnik ogólny poziomu zadłużenia wynosi 34,92 % co oznacza, że nie występują w Spółce trudności ze zdolnością obsługi zadłużenia.

Zarząd na podstawie powyższych wskaźników stwierdza, że sytuacja ekonomiczna Spółki jest stabilna i nic nie wskazuje na to, aby w najbliższym okresie zaistniało zagrożenie kontynuacji działalności Spółki.

Przepływy pieniężne – 11 399 625,71 zł.

W stosunku do roku 2010 nastąpił wzrost środków pieniężnych do dyspozycji na 31.12.2011r. w wyniku wzrostu amortyzacji, zaciągnięcia pożyczki w WFOŚiGW na zadanie Budowa sektorów I i II etapu II kwatery składowej nr II na składowisku odpadów komunalnych i innych niż niebezpieczne i obojętne w Sobuczynie.

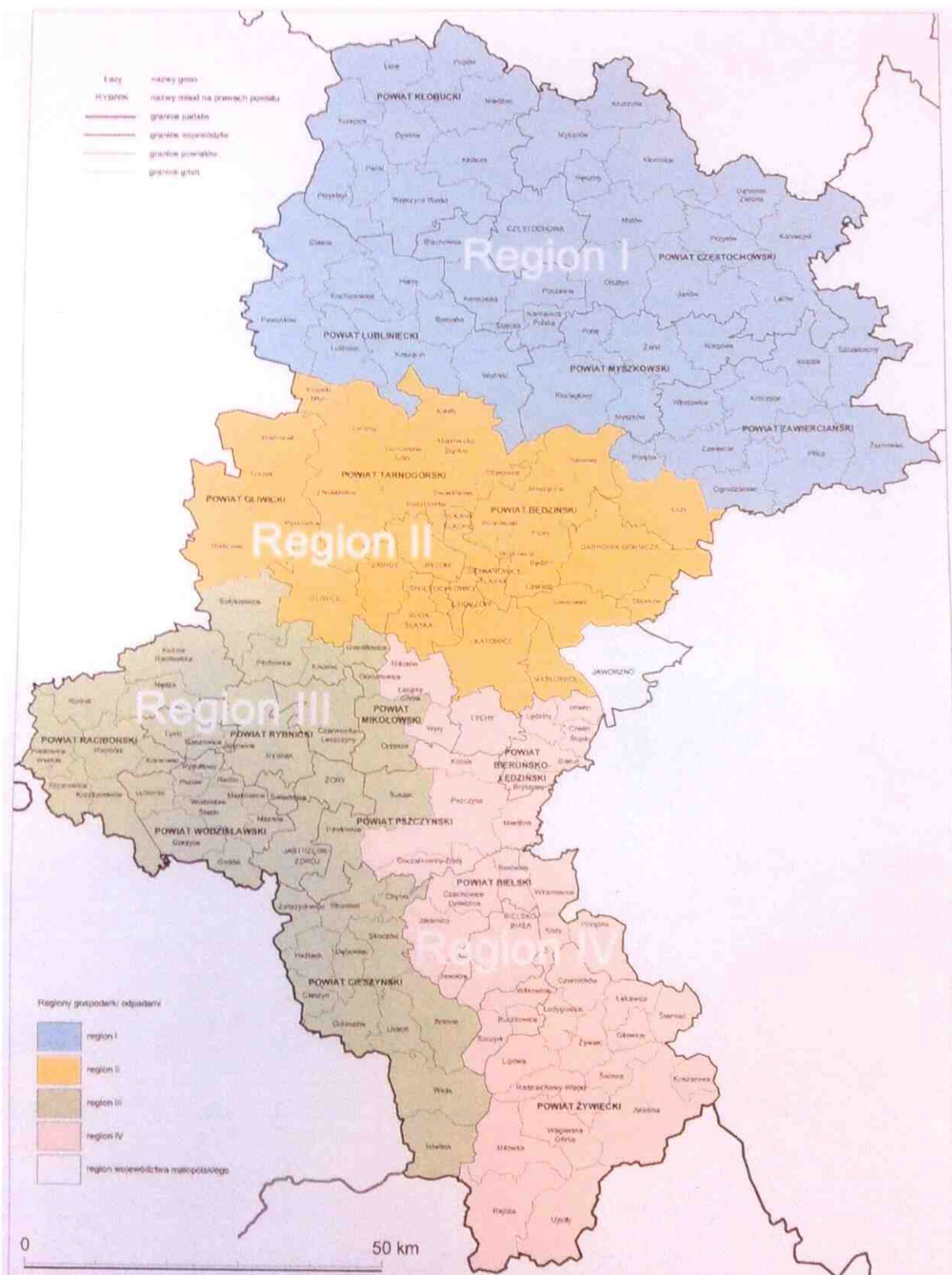
3. Przewidywane kierunki rozwoju Spółki.

Zmieniona ustawa o utrzymaniu czystości i porządku w gminach wyznacza zasadnicze kierunki rozwoju spółki na najbliższe lata. Ustawa zakłada utworzenie Regionów gospodarki odpadami, w ramach których poszczególne instalacje mają uzyskać status Regionalnych Instalacji Przetwarzania Odpadów Komunalnych. Zgodnie z projektem WPGO dla Województwa Śląskiego, instalacje Spółki mają stać się instalacjami regionalnymi – jako jedyne dla całego Regionu I gospodarki odpadami. Zgodnie z założeniami nowelizacji instalacja regionalna będzie zobowiązana do przyjmowania: zmieszanych odpadów komunalnych, odpadów zielonych i pozostałości z sortowania odpadów komunalnych z całego Regionu I.

Powyższe pozwala założyć wzrost strumienia odpadów, nawet do poziomów powodujących przekroczenie wydajności instalacji. W takiej sytuacji konieczna może okazać rozbudowa instalacji.

W związku z zakazem deponowania na składowisku od 1 stycznia 2013r. odpadów o kaloryczności powyżej 6000 kJ/kg s.m., Zarząd Spółki jako konieczną inwestycję Spółki zakłada linię do produkcji paliwa alternatywnego o wartości szacunkowej ok. 4 mln EURO. Jako alternatywę dla tej inwestycji można wskazać, korzystanie z usług przedsiębiorców zewnętrznych odbierających odpady po procesie ich zagospodarowania w ZZO.

Aktualny Region I woj. śląskiego w ramach projektu WPGO dla którego wskazane są instalacje w Sobuczynie przedstawia załączona poniżej mapka.



Rysunek 15. Proponowany podział województwa na regiony, w których prowadzona będzie kompleksowa, regionalna gospodarka odpadami komunalnym

4. Inne ważne zdarzenia mające istotny wpływ na działalność jednostki.

4.1 Realizacja programów współfinansowanych ze środków Unii Europejskiej.

- a. Spółka realizowała projekt zatytułowany „Rozbudowa Zakładu Zagospodarowania Odpadów dla Subregionu Północnego Województwa Śląskiego”, nr projektu POIS.02.01.00-00-002/08- Program Operacyjny Infrastruktura i Środowisko. Łączny nakład netto wynosi 44 531 394,24 zł, a dofinansowanie z Funduszu Spójności jest na poziomie 17 840 788,26 zł.

W ramach tego projektu realizowano następujące zadania:

1. Budowa zakładu kompostowego. Ogłoszono przetarg na wyłonienie Inspektora nadzoru inwestorskiego wielobranżowego nad robotami związanymi z projektowaniem i budową inwestycji. Przygotowano Program Funkcjonalno-Użytkowy dla w/w projektu. Nakład inwestycyjny netto wynosi 29 376 959,81 zł.
 2. Zamknięcie techniczne I kwatery składowej. Trwają prace przygotowawcze do realizacji zadania inwestycyjnego. Planowane nakłady inwestycyjne netto na to zadanie są na poziomie 6 558 418,66 zł
 3. Budowa I etapu kwatery składowej nr II została zrealizowana w 2008 roku, przy nakładach netto 5 066 285,88 zł
- b. Projekt „System selektywnej zbiórki Odpadów w Subregionie Północnym- Miasto Częstochowa”.

Spółka była zaangażowana w przygotowanie do realizacji zadania inwestycyjnego zatytułowanego „System selektywnej zbiórki Odpadów w Subregionie Północnym- Miasto Częstochowa”, współfinansowanego ze środków Europejskiego Funduszu Rozwoju Regionalnego w ramach Regionalnego Programu Operacyjnego Województwa Śląskiego na lata 2007-2013. W skład systemu selektywnej zbiórki na terenie Miasta Częstochowy wchodzi 200 Terenowych Punktów Selektywnej Zbiórki Odpadów Komunalnych, 5 Terenowych Punktów Zbiórki Selektywnej Zbiórki Odpadów

Biodegradowalnych, 1 Stacjonarny Punkt Selektywnej Zbiórki Odpadów Komunalnych zlokalizowany na terenie CzPK Sp. z o.o. w Sobuczynie. Wyłoniony został w przetargu Inspektor nadzoru i Wykonawca budowy Stacjonarnego Punktu Selektywnego Zbierania Odpadów Komunalnych przy Częstochowskim Przedsiębiorstwie Komunalnym Sp. z o.o. w Sobuczynie. Koszt netto tego projektu wynosi 4 746 500,00 zł, a dofinansowanie w ramach RPO woj. śląskiego wynosi 3 683 566,88 zł.

4.2 Poprawa jakości obsługi interesantów.

Zakończenie budowy II etapu (B) kwatery składowej nr II, o powierzchni 5,17 ha i uzyskanie Pozwolenia Zintegrowanego - decyzja nr 2524/OS/2011 Marszałka Województwa Śląskiego z dnia 25.09.2011 r. dla obu kwater A i B o łącznej powierzchni 7,77 ha. Koszt netto budowy II etapu kwatery składowej nr II wyniósł 3 905 818,50 zł z czego 2 780 000,00 zł pochodziło z zaciągniętej pożyczki z Wojewódzkiego Funduszu Ochrony Środowiska i Gospodarki Wodnej w Katowicach.

4.3 Wykonywanie zadań własnych Gminy Miasta Częstochowa.

Spółka w 2011r. podjęła się realizacji zadania własnego Miasta Częstochowy polegającego na nieodpłatnym wykoszeniu wałów rzeki Warta na odcinku od dzielnicy Dąbie do pomnika Chrystusa Króla.

4.4 Certyfikaty, nagrody i wyróżnienia otrzymane przez Spółkę.

1. W wyniku II Audit nadzoru (przeprowadzonego w dniach; 23-24.02.2011r.) Komitet Techniczny ds. Certyfikacji Systemów Zarządzania PCBC S.A. w Warszawie pozytywnie zaopiniował wynik auditu, a Dyrektor ds. Badań i Certyfikacji podjął decyzję o utrzymaniu ważności Certyfikatu Zintegrowanego Systemu Zarządzania dla Częstochowskiego Przedsiębiorstwa Komunalnego Sp. z o.o. do 1 lutego 2012 roku. Audit odnowienia odbył się w dniach 10-11 stycznia 2012 roku.

2. W dniach 7-8 września 2011 roku została przeprowadzona weryfikacja systemu Eko-zarządzania i audytu EMAS, przez weryfikatorów DQS POLSKA Sp. z o.o. w Warszawie (akredytacja PCA nr PL-V-0008). Oświadczenie nr

04/2011 DQS POLSKA Sp. z o.o. z dnia 03.10.2011r. stwierdza, że weryfikacja i walidacja zostały przeprowadzone w pełnej zgodności z wymogami rozporządzenia (WE) nr 1221/2009. Generalna Dyrekcja Ochrony Środowiska w Warszawie po otrzymaniu zaktualizowanego wniosku oraz zaktualizowanej deklaracji środowiskowej potwierdziła ważność wpisu w rejestrze EMAS pod nr PL 2.24-006-19. Termin ważności Certyfikatu EMAS do 04.08.2012r.

3. Spółka CzPK otrzymała Certyfikat Firma Roku 2011- Certyfikat Srebrny *Polish Product*, nadany przez Centralne Biuro Certyfikacji Krajowej w Warszawie.

5. Postępowania sądowe.

W chwili obecnej spółka prowadzi jedno postępowanie sądowe w sprawie cywilnej ze swojego powództwa – przeciwko spółce Strabag o zapłatę kary umownej z tytułu niewykonania w terminie prac związanych z Zakładem Zagospodarowania Odpadów o kwotę 1 626 740,00 zł. Postępowanie jest na etapie pierwszo instancyjnym – powołany został biegły w celu określenia przyczyn opóźnienia.

Ponadto, spółka pozwana jest w pięciu sprawach pracowniczych – cztery sprawy z powództwa operatorów kompaktora, z którymi rozwiązano umowy o pracę bez wypowiedzenia z powodu kradzieży paliwa – art. 52 par. 1 ust. 2 Kodeksu pracy. Obecnie sprawy są na etapie wyznaczania terminów pierwszych rozpraw.

Sprawa z powództwa Pana Adama Kokota o przywrócenie do pracy zakończyła się w I instancji wyrokiem przywracającym do pracy. W przedmiotowej sprawie została złożona apelacja.

W przyszłości może być podjęte postępowanie w stosunku do firmy Strabag w sprawie kosztów usunięcia wad i usterek, które wyszły na jaw podczas użytkowania ZZO. W chwili obecnej prowadzone jest postępowanie przed procesowe mające na celu ustalenie wysokości żądania.

W związku z kradzieżami paliwa, na wniosek CzPK Sp. z o.o., podjęte zostało postępowanie karne w stosunku do byłych i obecnych pracowników Spółki.

6. Podsumowanie.

Częstochowskie Przedsiębiorstwo Komunalne w 2011r. przyjęło ogółem 77 594,18 Mg odpadów z tego: poddanych sortowaniu 55 917,34 Mg, sprzedanych z odzysku po sortowaniu 1 784,94 Mg. Uzyskane przychody ogółem osiągnęły poziom 12 913 356,71 zł, z czego przychody ze sprzedaży osiągnęły poziom 83,72 % do założeń planowych. Nie osiągnięcie zaplanowanych przychodów wynikało ze znacznie mniejszego strumienia odpadów od dostawców w stosunku do 2010 r. o 15 646,66 Mg. Zarząd podejmował wszelkie możliwe działania poprzez rozmowy z dostawcami w celu wypracowania wzajemnych pozytywnych relacji biznesowych jak również występował do Wydziału Ochrony Środowiska Urzędu Miasta Częstochowa w celu przeprowadzenia kontroli firm odbierających odpady, które firmy te powinny dostarczać bezwzględnie do instalacji Spółki do unieszkodliwiania. Nie przyniosło to rezultatów w postaci zwiększenia strumienia dostaw. Wydane decyzje administracyjne dla niektórych przedsiębiorców umożliwiły im prowadzenie odzysku na własnych instalacjach, a tym samym zmniejszyły ilość przekazywanych odpadów odebranych z Miasta Częstochowy do instalacji w Sobuczynie. W pozostałej grupie przychodów zanotowano znaczny wzrost: przychody operacyjne są wyższe od zakładanych o 676 882,80 zł, przychody finansowe są wyższe o 158 308 94 zł.

Koszty ogółem są niższe od zakładanych o 648 521,93 zł i stanowią 94,92 % do założeń planowych. Znacznie niższe koszty wynikają ze zmniejszenia zużycia materiałów i energii w wyniku bardziej efektywnego wykorzystania maszyn i urządzeń oraz racjonalnej polityki kadrowej. Wypracowany wynik brutto Spółki wynosi 780 619,96 zł, po odjęciu podatku dochodowego zysk netto za 2011r. wynosi 645 250,96 zł. Spółka posiada zdolność do obsługi zadłużenia. Wypracowany zysk netto Zarząd Spółki proponuje przeznaczyć na cele rozwojowe (inwestycyjne). Sprawozdanie potwierdza, że Spółka nie jest zagrożona co do działalności statutowej.

II WICEPREZES ZARZĄDU

mgr inż. Mirosław Matyszczyk

WICEPREZES

mgr Krzysztof Łoziński

PREZES

mgr Robert Kalinowski

Sobuczyna, 12 kwietnia 2012r.

(miejsce i data sporządzenia)