

INFORMACJA O STANIE MIENIA GMINY MIASTO CZĘSTOCHOWA

według stanu na dzień 31 grudnia 2015 r.



Z up. Prezydenta Miasta

(-) *Ryszard Stefaniak*
Zastępca Prezydenta
Miasta Częstochowy

Częstochowa, marzec 2016 r.

Spis treści

Część	Wyszczególnienie	Strona
A	Część ogólna	4
B	Część szczegółowa	4
Rozdział I	Mienie Gminy Miasto Częstochowa	5
1.	Jednostki budżetowe	8
1.1	Urząd Miasta Częstochowy	17
1.2	Przedszkola	22
1.3	Szkoły podstawowe	23
1.4	Gimnazja	24
1.5	Szkoły ponadgimnazjalne	25
1.6	Szkoły specjalne i pozostałe placówki oświatowe	26
1.7	Straż Miejska	28
1.8	Miejski Zarząd Dróg i Transportu w Częstochowie	29
1.9	Powiatowy Urząd Pracy w Częstochowie	33
1.10	Miejski Ośrodek Pomocy Społecznej w Częstochowie	34
1.11	Ośrodek Pomocy Osobom z Problemami Alkoholowymi	35
1.12	Żłobek Miejski	36
1.13	Dom Pomocy Społecznej	37
1.14	Placówka Opiekuńczo-Wychowawcza typu rodzinnego z siedzibą w Częstochowie przy ul. Kolorowej 82	38
1.15	Placówka Opiekuńczo-Wychowawcza typu rodzinnego z siedzibą w Częstochowie przy ul. Połanieckiej 175	39
1.16	Placówka Opiekuńczo-Wychowawcza typu rodzinnego z siedzibą w Częstochowie przy ul. Or-Ota 9	40
1.17	Biuro Finansów Oświaty	41
2.	Samorządowe zakłady budżetowe	42
2.1	Miejski Ośrodek Sportu i Rekreacji w Częstochowie	45
2.2	Cmentarz Komunalny w Częstochowie	46
2.3	Centrum Integracji Społecznej w Częstochowie	47
3.	Instytucje kultury	48
3.1	Filharmonia Częstochowska im. Bronisława Hubermana	51
3.2	Miejska Galeria Sztuki	52

Część	Wyszczególnienie	Strona
3.3	Muzeum Częstochowskie	53
3.4	Ośrodek Promocji Kultury „Gaude Mater”	54
3.5	Teatr im. Adama Mickiewicza	55
3.6	Miejska Biblioteka Publiczna im. dr. Władysława Biegańskiego	56
3.7	Miejski Dom Kultury	57
4.	Jednostki służby zdrowia	58
4.1	SP ZOZ Miejski Szpital Zespolony	60
4.2	SP ZOZ Stacja Pogotowia Ratunkowego	61
Rozdział II	Inne niż własność prawa majątkowe	62
1.	Hipoteka	62
2.	Użytkowanie wieczyste	62
3.	Wierzytelności	62
4.	Udziały i akcje	67
Rozdział III	Dochody Gminy Miasto Częstochowa z tytułu wykonywania prawa własności i innych praw majątkowych	83
Rozdział IV	Informacje o zdarzeniach, które miały wpływ na stan mienia Gminy Miasto Częstochowa	85
1.	Nabycie nieruchomości	85
1.1	Nabycie nieruchomości w trybie decyzji administracyjnych	85
1.2	Nabycie nieruchomości w trybie umów cywilno-prawnych	86
2.	Zbycie nieruchomości	86
2.1	Zbycie nieruchomości lokalowych (lokali mieszkalnych)	86
2.2	Oddanie nieruchomości w użytkowanie wieczyste	86
2.3	Przekształcenie prawa użytkowania wieczystego gruntu w prawo własności	86
2.4	Zwroty wywłaszczonych nieruchomości	87
C	Zakończenie	88

A. Część ogólna

Ilekcroć w dokumencie jest mowa o:

- 1) **Gminie Miasto Częstochowa** – należy przez to rozumieć także miasto na prawach powiatu Częstochowa;
- 2) **Informacji** – należy przez to rozumieć Informację o stanie mienia Gminy Miasto Częstochowa według stanu na dzień 31 grudnia 2015 r.

Informacja została opracowana zgodnie z wymaganiami określonymi w art. 267 ust. 1 pkt 3 ustawy z dnia 27 sierpnia 2009 r. o finansach publicznych (jt. Dz. U. z 2013 r. poz. 885 ze zm.) i zawiera:

- 1) dane dotyczące praw własności przysługujących jednostce samorządu terytorialnego,
- 2) dane dotyczące:
 - a) innych niż własność praw majątkowych, w tym w szczególności o ograniczonych prawach rzeczowych, użytkowaniu wieczystym, wierzytelnościach, udziałach w spółkach, akcjach,
 - b) posiadania,
- 3) dane o zmianach w stanie mienia komunalnego, w zakresie określonym w pkt 1 i 2, od dnia złożenia poprzedniej informacji,
- 4) dane o dochodach uzyskiwanych z tytułu wykonywania prawa własności i innych praw majątkowych oraz z wykonywania posiadania,
- 5) inne dane i informacje o zdarzeniach mających wpływ na stan mienia jednostki samorządu terytorialnego.

Na stan mienia ma wpływ, w szczególności:

- 1) komunalizacja nieruchomości z mocy prawa lub na wniosek gminy,
- 2) przejęcie nieruchomości z mocy prawa na podstawie ustawy kompetencyjnej i przepisów wprowadzających ustawy reformujące administrację publiczną,
- 3) nabycie nieruchomości z mocy prawa w drodze decyzji administracyjnych o podziale nieruchomości i o wywłaszczeniu nieruchomości,
- 4) nabycie i zbycie nieruchomości zgodnie z zasadami Kodeksu cywilnego oraz ustawy o gospodarce nieruchomościami,
- 5) nabycie i zbycie akcji oraz udziałów w spółkach,
- 6) darowizna i spadek,
- 7) przejęcie nieruchomości za zadłużenia wobec gminy.

B. Część szczegółowa

Podstawowe informacje o składnikach mienia Gminy Miasto Częstochowa zostały przedstawione w niżej wymienionych rozdziałach:

Rozdział I Mienie Gminy Miasto Częstochowa (dane dotyczące przysługujących gminie praw własności),

Rozdział II Inne niż własność prawa majątkowe,

Rozdział III Informacja o dochodach z tytułu wykonywania prawa własności i innych praw majątkowych,

Rozdział IV Informacje o zdarzeniach, które miały wpływ na stan mienia.

Rozdział I. Mienie Gminy Miasto Częstochowa

Pod pojęciem mienia Gminy Miasto Częstochowa rozumie się **aktywa trwałe i aktywa obrotowe**, tj. kontrolowane przez jednostkę zasoby majątkowe o wiarygodnie określonej wartości, powstałe w wyniku przeszłych zdarzeń. Zgodnie z ustawą z dnia 29 września 1994 r. o rachunkowości (jt. Dz. U. z 2013 r. poz. 330 ze zm.), przez aktywa rozumie się kontrolowane przez jednostkę zasoby majątkowe o wiarygodnie określonej wartości, powstałe w wyniku przeszłych zdarzeń, które spowodują w przyszłości wpływ do jednostki korzyści ekonomicznych.

Do aktywów trwałych zalicza się:

- 1) wartości niematerialne i prawne,
- 2) rzeczowe aktywa trwałe, w tym:
 - a) środki trwałe:
 - grunty oraz prawo użytkowania gruntów,
 - budynki, lokale i obiekty inżynierii lądowej i wodnej,
 - urządzenia techniczne i maszyny,
 - środki transportu,
 - pozostałe środki trwałe,
 - b) środki trwałe w budowie (inwestycje),
- 3) należności długoterminowe,
- 4) długoterminowe aktywa finansowe,
- 5) wartość mienia zlikwidowanych jednostek,
- 6) długoterminowe rozliczenia międzyokresowe.

Do aktywów obrotowych zalicza się:

- 1) zapasy,
- 2) należności krótkoterminowe,
- 3) środki pieniężne,
- 4) krótkoterminowe papiery wartościowe,
- 5) rozliczenia międzyokresowe.

Mienie Gminy Miasto Częstochowa stanowi bazę materialną, przy pomocy której gmina realizuje swoje zadania. Dysponowanie mieniem powierzono komunalnym i powiatowym jednostkom organizacyjnym.

Informacja obejmuje majątek figurujący w ewidencji:

- 1) jednostek budżetowych, w tym:
 - a) Urzędu Miasta Częstochowy,
 - b) przedszkoli,
 - c) szkół podstawowych,
 - d) gimnazjów,
 - e) szkół ponadgimnazjalnych,
 - f) szkół specjalnych i pozostałych placówek oświatowych,
 - g) Straży Miejskiej,
 - h) Miejskiego Zarządu Dróg i Transportu w Częstochowie,
 - i) Powiatowego Urzędu Pracy w Częstochowie,
 - j) Miejskiego Ośrodka Pomocy Społecznej w Częstochowie,
 - k) Ośrodka Pomocy Osobom z Problemami Alkoholowymi,
 - l) Żłobka Miejskiego,
 - m) Domu Pomocy Społecznej,
 - n) Placówki Opiekuńczo-Wychowawczej typu rodzinnego z siedzibą w Częstochowie przy ul. Kolorowej 82,
 - o) Placówki Opiekuńczo-Wychowawczej typu rodzinnego z siedzibą w Częstochowie przy ul. Połanieckiej 175,
 - p) Placówki Opiekuńczo-Wychowawczej typu rodzinnego z siedzibą w Częstochowie przy ul. Or-Ota 9,
 - r) Biura Finansów Oświaty,
- 2) samorządowych zakładów budżetowych,
- 3) instytucji kultury,
- 4) jednostek służby zdrowia.

W dalszej części Informacji, mienie Gminy Miasto Częstochowa w ujęciu wartościowym, obejmujące aktywa trwale i aktywa obrotowe, zostało przedstawione w formie tabelarycznej **według wartości bilansowej netto** (z uwzględnieniem amortyzacji, tj. stopnia zużycia majątku oraz odpisów aktualizujących w przypadku należności oraz udziałów i akcji).

Mienie Gminy Miasta Częstochowy ogółem

Tabela nr I zawiera łączne dane z tabel nr 1-4

Tabela nr I				
Poz.	Wyszczególnienie	Wartość netto na dzień 31.12.2014 r. (w zł)	Wartość netto na dzień 31.12.2015 r. (w zł)	Różnica (kol. 4 - kol. 3)
1	2	3	4	5
Aktywa trwale (poz. I+II+III+IV+V)		2 860 299 760	2 962 243 086	101 943 326
I.	Wartości niematerialne i prawne	947 261	2 311 616	1 364 355
II.	Rzeczowe aktywa trwale (poz. 1+2+3)	2 705 068 143	2 799 487 091	94 418 948
1.	Środki trwałe (poz. od 1.0 do 1.9)	2 671 974 819	2 776 743 300	104 768 481
1.0	Grunty	1 094 276 805	1 110 048 234	15 771 429
1.1	Budynki i lokale	684 929 537	692 282 021	7 352 484
1.2	Obiekty inżynierii lądowej i wodnej	854 430 525	933 661 653	79 231 128
1.3	Kotły i maszyny energetyczne	2 079 425	1 844 488	-234 937
1.4	Maszyny, urządzenia i aparaty ogólnego zastosowania	8 492 648	7 863 144	-629 504
1.5	Specjalistyczne maszyny, urządzenia i aparaty	385 555	267 046	-118 509
1.6	Urządzenia techniczne	16 587 046	16 816 930	229 884
1.7	Środki transportu	2 101 911	3 259 574	1 157 663
1.8	Narzędzia, przyrządy, ruchomości i wyposażenie	7 215 564	9 178 885	1 963 321
1.9	Dzieła sztuki	1 475 803	1 521 325	45 522
2.	Inwestycje rozpoczęte (środki trwałe w budowie)	33 093 324	22 739 291	-10 354 033
3.	Środki przekazane na poczet inwestycji	0	4 500	4 500
III.	Należności długoterminowe	7 986 685	7 565 756	-420 929
IV.	Długoterminowe aktywa finansowe (udziały i akcje)	146 297 671	152 878 623	6 580 952
V.	Wartość mienia zlikwidowanych jednostek	0	0	0
Aktywa obrotowe, w tym:		325 320 935	340 543 594	15 222 659
1.	Zapasy	2 671 668	2 779 159	107 491
2.	Należności krótkoterminowe	305 864 615	317 944 138	12 079 523
3.	Środki pieniężne	13 378 065	16 650 094	3 272 029
4.	Krótkoterminowe papiery wartościowe	0	0	0
5.	Rozliczenia międzyokresowe	3 406 587	3 170 203	-236 384
Ogółem (aktywa trwale + aktywa obrotowe)		3 185 620 695*	3 302 786 680	117 165 985

*wartość mienia ogółem na koniec 2014 roku różni się od wartości podanej w poprzednim opracowaniu. Na powyższą różnicę miały wpływ korekty składane przez jednostki organizacyjne gminy.

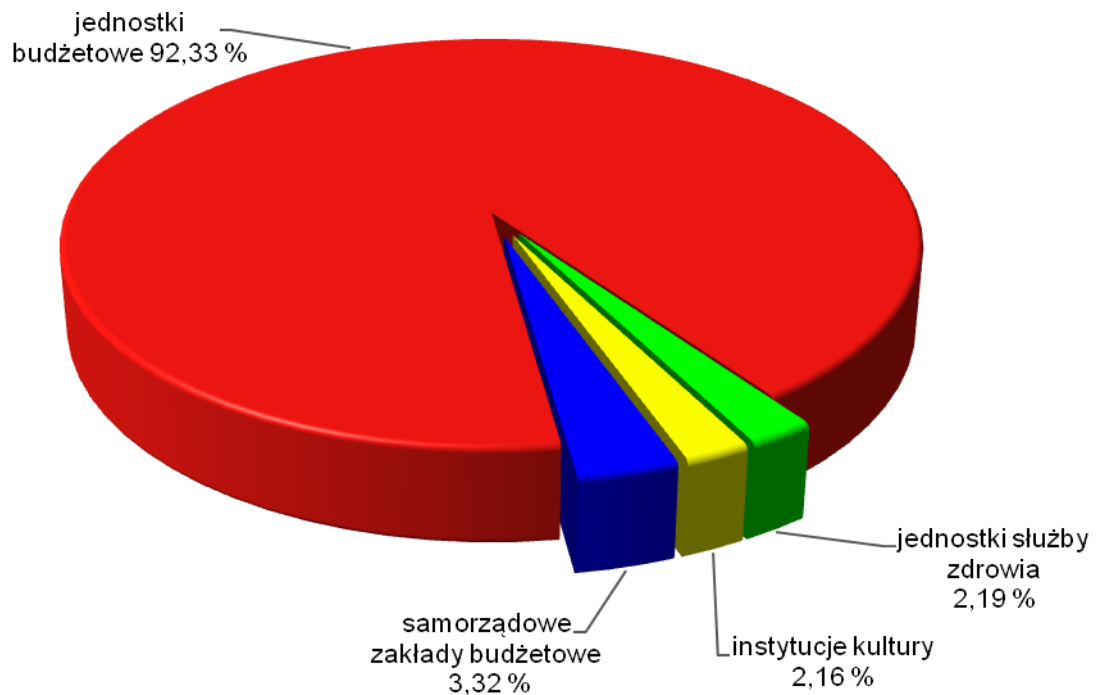
Mienie ogółem na dzień 31.12.2015 r. w stosunku do końca grudnia 2014 roku zwiększyło się o kwotę **117 165 985 zł**, w tym:

- 1) jednostki budżetowe – zwiększenie o kwotę 81 897 007 zł,
- 2) samorządowe zakłady budżetowe – zwiększenie o kwotę 39 821 922 zł,
- 3) instytucje kultury – zmniejszenie o kwotę 4 585 444 zł,
- 4) jednostki służby zdrowia – zwiększenie o kwotę 32 500 zł.

Mienie ogółem na koniec grudnia 2015 r. w kwocie **3 302 786 680 zł** obejmuje majątek figurujący na stanie:

- 1) jednostek budżetowych, w kwocie **3 049 386 758 zł**, co stanowi 92,33 %,
- 2) samorządowych zakładów budżetowych, w kwocie **109 654 662 zł**, co stanowi 3,32 %,
- 3) instytucji kultury, w kwocie **71 251 749 zł**, co stanowi 2,16 %,
- 4) jednostek służby zdrowia, w kwocie **72 493 511 zł**, co stanowi 2,19 %.

Wykres nr 1



1. Jednostki budżetowe

Zasady prowadzenia gospodarki finansowej jednostek budżetowych zostały uregulowane w ustawie z dnia 27 sierpnia 2009 r. o finansach publicznych. Zgodnie z art. 11 ust. 1 ww. ustawy, jednostkami budżetowymi są jednostki organizacyjne sektora finansów publicznych nieposiadające osobowości prawnej, które pokrywają swoje wydatki bezpośrednio z budżetu, a pobrane dochody odprowadzają do budżetu gminy.

W okresie objętym Informacją funkcjonowały niżej wymienione jednostki organizacyjne działające jako jednostki budżetowe:

Lp.	JEDNOSTKA	ADRES
I.	Urząd Miasta Częstochowy	Śląska 11/13 42-217 Częstochowa
II.	Jednostki oświatowe	
Przedszkola		
1.	Miejskie Przedszkole nr 1 im. Misia Uszatka	Szymanowskiego 9 42-217 Częstochowa
2.	Miejskie Przedszkole nr 3 im. Bajkowej Krainy	Focha 55 42-217 Częstochowa
3.	Miejskie Przedszkole nr 4 im. Jana Brzechwy	Witkiewicza 4 42-207 Częstochowa
4.	Miejskie Przedszkole nr 5 im. Jana Kilińskiego	Górska 8/10 42-216 Częstochowa
5.	Miejskie Przedszkole nr 6	Sosnowa 22/28 42-217 Częstochowa
6.	Miejskie Przedszkole nr 7	Mireckiego 25A 42-208 Częstochowa
7.	Miejskie Przedszkole nr 8	Aleja Wojska Polskiego 73 42-208 Częstochowa
8.	Miejskie Przedszkole nr 9	Sabinowska 81/83 42-202 Częstochowa
9.	Miejskie Przedszkole nr 10	Konwaliowa 105 42-280 Częstochowa
10.	Miejskie Przedszkole nr 11	Kurpińskiego-Ponurego 6 42-215 Częstochowa
11.	Miejskie Przedszkole nr 12	Broniewskiego 18 42-218 Częstochowa
12.	Miejskie Przedszkole nr 13 im. Krecika	Gwiezdna 2 42-202 Częstochowa
13.	Miejskie Przedszkole nr 14	Baczyńskiego 11 42-224 Częstochowa
14.	Miejskie Przedszkole nr 15 im. Jana Pawła II	Michałowskiego 32 42-224 Częstochowa
15.	Miejskie Przedszkole nr 16	Starzyńskiego 9 42-224 Częstochowa
16.	Miejskie Przedszkole nr 17 im. Siedmiu Krasnoludków	Kozia 18 42-202 Częstochowa
17.	Miejskie Przedszkole nr 18	Kruszwicka 2/4 42-202 Częstochowa
18.	Miejskie Przedszkole nr 19	Szkolna 1 42-208 Częstochowa
19.	Miejskie Przedszkole nr 20	Wierzbowa 20 42-216 Częstochowa
20.	Miejskie Przedszkole nr 21	Przemysłowa 6 42-202 Częstochowa
21.	Miejskie Przedszkole nr 23 im. Jasia i Małgosi	Szymanowskiego 3A 42-217 Częstochowa

Lp.	JEDNOSTKA	ADRES	
22.	Miejskie Przedszkole nr 25 im. Przyjaciół Kubusia Puchatka	Wittiga 1	42-209 Częstochowa
203.	Miejskie Przedszkole nr 26 im. Krasnala Hałabały	Dunikowskiego 10	42-217 Częstochowa
24.	Miejskie Przedszkole nr 27	Kraśńskiego 1	42-217 Częstochowa
25.	Miejskie Przedszkole nr 29	Osada Młyńska 1	42-280 Częstochowa
26.	Miejskie Przedszkole nr 30	Czajkowskiego 3	42-271 Częstochowa
27.	Miejskie Przedszkole nr 31	Ludowa 95A	42-215 Częstochowa
28.	Miejskie Przedszkole nr 32	św. Rocha 247	42-221 Częstochowa
29.	Miejskie Przedszkole nr 33	Przerwy-Tetmajera 8	42-207 Częstochowa
30.	Miejskie Przedszkole nr 34	Kwiatkowskiego 6	42-218 Częstochowa
31.	Miejskie Przedszkole Integracyjne nr 35 im. Małego Księcia	1 Maja 5	42-202 Częstochowa
32.	Miejskie Przedszkole nr 36	Kukuczki 4	42-224 Częstochowa
33.	Miejskie Przedszkole nr 37	Sportowa 85	42-229 Częstochowa
34.	Miejskie Przedszkole nr 38	Okulickiego 63	42-218 Częstochowa
35.	Miejskie Przedszkole nr 41	Powstańców 9/11	42-202 Częstochowa
36.	Miejskie Przedszkole nr 42	Polskiego Czerwonego Krzyża 16	42-218 Częstochowa
37.	Miejskie Przedszkole Integracyjne nr 43	Czecha 17	42-224 Częstochowa
38.	Miejskie Przedszkole nr 44	Gilowa 23	42-202 Częstochowa
Szkoły podstawowe			
1.	Szkoła Podstawowa nr 1 im. Zdobywców Przystworzy	Księżycowa 6	42-202 Częstochowa
2.	Szkoła Podstawowa nr 2 im. Krzysztofa Kamila Baczyńskiego	Baczyńskiego 2A	42-224 Częstochowa
3.	Szkoła Podstawowa nr 8 im. Haliny Poświatowskiej	Szczytowa 28/30	42-216 Częstochowa
4.	Szkoła Podstawowa nr 11 im. Marii Dąbrowskiej	Festynowa 24	42-280 Częstochowa
5.	Szkoła Podstawowa nr 12 im. Bolesława Chrobrego	Warszawska 31	42-202 Częstochowa
6.	Szkoła Podstawowa nr 13 im. Kornela Makuszyńskiego	Wręczycka 111/115	42-202 Częstochowa
7.	Szkoła Podstawowa nr 14 im. Henryka Sienkiewicza	Waszyngtona 62	42-217 Częstochowa
8.	Zespół Szkół nr 2 im. Polskich Noblistów	Wirazowa 8	42-202 Częstochowa
9.	Szkoła Podstawowa nr 17 z Oddziałami Integracyjnymi im. Stanisława Wyspiańskiego	Aleja Wojska Polskiego 130	42-207 Częstochowa
10.	Szkoła Podstawowa nr 21 im. ks. Stanisława Konarskiego	Sabinowska 7/9	42-202 Częstochowa
11.	Szkoła Podstawowa nr 22 im. Gabriela Narutowicza	Żabia 1	42-202 Częstochowa

Lp.	JEDNOSTKA	ADRES	
12.	Szkoła Podstawowa nr 24 im. Jana Marcina Szancera	Hubermana 7	42-209 Częstochowa
13.	Szkoła Podstawowa nr 25 im. Stanisława Staszica	Rędzińska 23	42-209 Częstochowa
14.	Szkoła Podstawowa nr 26 im. Tadeusza Kościuszki	Rakowska 42	42-208 Częstochowa
15.	Zespół Szkół nr 3	Rozdolna 5	42-202 Częstochowa
16.	Szkoła Podstawowa nr 29 im. Królowej Jadwigi	św. Rocha 221	42-221 Częstochowa
17.	Szkoła Podstawowa nr 30 im. por. Michała Brzeskiego	Ludowa 58	42-215 Częstochowa
18.	Szkoła Podstawowa nr 31 z Oddziałami Integracyjnymi	Polskiego Czerwonego Krzyża 18	42-218 Częstochowa
19.	Szkoła Podstawowa nr 32 im. Jerzego Dudy-Gracza	Przerwy-Tetmajera 40	42-207 Częstochowa
20.	Szkoła Podstawowa nr 33 im. Marii Kownackiej	Goszczyńskiego 9/11	42-217 Częstochowa
21.	Szkoła Podstawowa nr 34 im. Aleksandra Hrabiego Fredry	Marii Dąbrowskiej 5/9	42-208 Częstochowa
22.	Szkoła Podstawowa nr 35	Ogrodowa 50/64	42-202 Częstochowa
23.	Szkoła Podstawowa nr 36 im. Polskich Olimpijczyków	Kasztanowa 7/9	42-216 Częstochowa
24.	Szkoła Podstawowa nr 37 im. Jana Pawła II	Wielkoborska 54	42-202 Częstochowa
25.	Szkoła Podstawowa nr 38 im. Ludwika Zamenhofa	Sikorskiego 56	42-202 Częstochowa
26.	Szkoła Podstawowa nr 39 im. Marii Konopnickiej	Kopernika 79/87	42-217 Częstochowa
27.	Szkoła Podstawowa nr 42 im. Jana Brzechwy	Aleja Armii Krajowej 68A	42-215 Częstochowa
28.	Szkoła Podstawowa nr 46 im. Stefana Żeromskiego	Szamotowa 8	42-280 Częstochowa
29.	Szkoła Podstawowa nr 47 im. Marii Konopnickiej	Przestrzenna 68/70	42-280 Częstochowa
30.	Szkoła Podstawowa nr 48 z Oddziałami Integracyjnymi im. gen. Zygmunta Berlinga	Schillera 5	42-224 Częstochowa
31.	Szkoła Podstawowa nr 49 im. Janusza Kusocińskiego	Jesienna 42	42-208 Częstochowa
32.	Szkoła Podstawowa nr 50 im. gen. Władysława Sikorskiego	Starzyńskiego 10	42-224 Częstochowa
33.	Szkoła Podstawowa nr 52 im. Małego Powstańca	Powstańców Warszawy 144A	42-271 Częstochowa
34.	Szkoła Podstawowa nr 53 z Oddziałami Integracyjnymi im. Marii Skłodowskiej-Curie	Orkana 95/109	42-229 Częstochowa
35.	Zespół Szkół nr 1 z Oddziałami Integracyjnymi im. Powstania Warszawskiego	Kukuczki 30	42-224 Częstochowa
36.	Zespół Szkolno-Przedszkolny nr 1	Aleja Jana Pawła II 95	42-217 Częstochowa
37.	Zespół Szkół nr 15	Orla 4/8	42-202 Częstochowa
38.	Zespół Szkolno-Przedszkolny nr 2	Olsztyńska 42	42-202 Częstochowa
39.	Zespół Szkolno-Przedszkolny nr 3	Łukaszyńskiego 70/74	42-207 Częstochowa
40.	Zespół Szkolno-Przedszkolny nr 4	Połaniecka 50	42-209 Częstochowa

Lp.	JEDNOSTKA	ADRES
41.	Zespół Szkolno-Przedszkolny nr 5	św. Barbary 32 42-226 Częstochowa
Gimnazja		
1.	Gimnazjum nr 1 im. Jana III Sobieskiego	Starzyńskiego 10 42-224 Częstochowa
2.	Gimnazjum nr 2 im. Pokolenia Kolumbów	Baczyńskiego 2A 42-224 Częstochowa
3.	Gimnazjum nr 3 im. Armii Krajowej	Schillera 5 42-224 Częstochowa
4.	Gimnazjum nr 5 im. Mikołaja Reja	Worcella 20/22 42-202 Częstochowa
5.	Zespół Gimnazjów im. marszałka Józefa Piłsudskiego	Krakowska 29 42-202 Częstochowa
6.	Gimnazjum nr 7 im. Konstantego Ildefonsa Gałczyńskiego	Zamenhofska 23 42-207 Częstochowa
7.	Gimnazjum nr 8 z Oddziałami Sportowymi im. Polskich Olimpijczyków	Szczytowa 28/30 42-216 Częstochowa
8.	Gimnazjum nr 9 im. Adama Mickiewicza	Jana III Sobieskiego 15 42-217 Częstochowa
9.	Gimnazjum nr 11 im. Marii Pawlikowskiej-Jasnorzewskiej	Festynowa 24 42-280 Częstochowa
10.	Gimnazjum nr 12 im. Jana Matejki	Okólna 31/39 42-218 Częstochowa
11.	Gimnazjum nr 13 z Oddziałami Dwujęzycznymi im. Ignacego Jana Paderewskiego	Wręczycka 111/115 42-202 Częstochowa
12.	Gimnazjum nr 14 im. Królowej Jadwigi	św. Rocha 221 42-221 Częstochowa
13.	Gimnazjum nr 16 im. Bolesława Chrobrego	Ułańska 5/7 42-202 Częstochowa
14.	Gimnazjum nr 17 im. Huberta Wagnera	Legionów 23 42-202 Częstochowa
15.	Gimnazjum nr 18 z Oddziałami integracyjnymi im. Kazimierza Wielkiego	Orkana 95/109 42-229 Częstochowa
16.	Gimnazjum nr 20 im. Aleksandra Fredry	Hubermana 7 42-209 Częstochowa
17.	Gimnazjum nr 21 im. Orłąt Lwowskich	Powstańców Warszawy 144A 42-271 Częstochowa
18.	Gimnazjum nr 22 im. Marii Skłodowskiej-Curie	Jesienna 42 42-208 Częstochowa
Szkoły ponadgimnazjalne		
1.	I Liceum Ogólnokształcące im. Juliusza Słowackiego	Aleja Kościuszki 8 42-202 Częstochowa
2.	II Liceum Ogólnokształcące im. Romualda Traugutta	Kilińskiego 62 42-218 Częstochowa
3.	Zespół Szkół im. dr. Władysława Biegańskiego	Dąbrowskiego 75 42-218 Częstochowa
4.	IV Liceum Ogólnokształcące im. Henryka Sienkiewicza	Aleja Najświętszej Maryi Panny 56 42-217 Częstochowa
5.	V Liceum Ogólnokształcące im. Adama Mickiewicza	Krakowska 29 42-202 Częstochowa
6.	VI Liceum Ogólnokształcące im. Jarosława Dąbrowskiego	Łukasińskiego 40 42-207 Częstochowa
7.	VII Liceum Ogólnokształcące im. Mikołaja Kopernika	Nowowiejskiego 18 42-217 Częstochowa
8.	VIII Liceum Ogólnokształcące Samorządowe	Kukuczki 30 42-224 Częstochowa

Lp.	JEDNOSTKA	ADRES	
9.	Zespół Szkół im. gen. Władysława Andersa	Targowa 29	42-202 Częstochowa
10.	Zespół Szkół im. Bolesława Prusa	Prusa 20	42-207 Częstochowa
11.	Zespół Szkół Przemysłu, Mody i Reklamy im. Władysława Stanisława Reymonta	Krakowska 80F	42-202 Częstochowa
12.	Zespół Szkół Technicznych i Ogólnokształcących im. Stefana Żeromskiego	Aleja Niepodległości 16/18	42-202 Częstochowa
13.	Zespół Szkół im. Jana Kochanowskiego	Warszawska 142	42-202 Częstochowa
14.	IX Liceum Ogólnokształcące im. Cypriana Kamila Norwida	Jasnogórska 8	42-202 Częstochowa
15.	Zespół Szkół Ekonomicznych	św. Augustyna 28/30	42-226 Częstochowa
16.	Zespół Szkół Gastronomicznych im. Marii Skłodowskiej-Curie	Worceła 1	42-202 Częstochowa
17.	Zespół Szkół Mechaniczno-Elektrycznych im. Kazimierza Pułaskiego	Targowa 29	42-202 Częstochowa
18.	Zespół Szkół Samochodowo-Budowlanych	św. Augustyna 3/7	42-226 Częstochowa
19.	Zespół Szkół Technicznych	Aleja Jana Pawła II 126/130	42-205 Częstochowa
20.	Techniczne Zakłady Naukowe im. gen. Władysława Sikorskiego	Jasnogórska 84/90	42-217 Częstochowa
21.	Centrum Kształcenia Zawodowego i Ustawicznego	Przechodnia 11/15	42-202 Częstochowa
Szkoły specjalne i pozostałe placówki oświatowe			
1.	Specjalny Ośrodek Szkolno-Wychowawczy nr 1	Legionów 58	42-202 Częstochowa
2.	Specjalny Ośrodek Szkolno-Wychowawczy nr 5	Słowackiego 35	42-217 Częstochowa
3.	Zespół Szkół Specjalnych nr 23 im. Janusza Korczaka	Legionów 58	42-202 Częstochowa
4.	Zespół Szkół Specjalnych nr 28	św. Barbary 9/11	42-226 Częstochowa
5.	Zespół Szkół Specjalnych nr 45	Czecha 15	42-224 Częstochowa
6.	Samorządowy Ośrodek Doskonalenia	Kosmowskiej 5	42-224 Częstochowa
7.	Zespół Poradni Psychologiczno-Pedagogicznych	Kosmowskiej 5	42-224 Częstochowa
8.	Bursa Miejska	Prusa 20	42-217 Częstochowa
9.	Zespół Szkół Zawodowych Specjalnych im. Marii Grzegorzewskiej	Krótką 22	42-202 Częstochowa
III. Pozostałe jednostki budżetowe			
1.	Straż Miejska	Krakowska 80	42-202 Częstochowa
2.	Miejski Zarząd Dróg i Transportu w Częstochowie	Popieluszki 4/6	42-217 Częstochowa
3.	Powiatowy Urząd Pracy w Częstochowie	Szymanowskiego 15	42-217 Częstochowa
4.	Biuro Finansów Oświaty	Jasnogórska 84/90	42-217 Częstochowa
5.	Ośrodek Pomocy Osobom z Problemami Alkoholowymi	Sikorskiego 78	42-202 Częstochowa

Lp.	JEDNOSTKA	ADRES
6.	Żłobek Miejski	Aleja Armii Krajowej 66A (z filią przy ul. Sportowej 34A) 42-215 Częstochowa
7.	Dom Pomocy Społecznej	Kontkiewicza 2 42-209 Częstochowa
8.	Placówka Opiekuńczo-Wychowawcza typu rodzinnego z siedzibą w Częstochowie przy ul. Kolorowej 82	Kolorowa 82 42-280 Częstochowa
9.	Placówka Opiekuńczo-Wychowawcza typu rodzinnego z siedzibą w Częstochowie przy ul. Połanieckiej 175	Połaniecka 175 42-209 Częstochowa
10.	Placówka Opiekuńczo-Wychowawcza typu rodzinnego z siedzibą w Częstochowie przy ul. Or-Ota 9	Or-Ota 9 42-209 Częstochowa
11.	Miejski Ośrodek Pomocy Społecznej	Polskiej Organizacji Wojskowej 2 42-217 Częstochowa

Jednostki budżetowe ogółem

Tabela nr 1 zawiera łączne dane z tabel nr 1.1-1.17

Tabela nr 1

Poz.	Wyszczególnienie	Wartość netto na dzień 31.12.2014 r. (w zł)	Wartość netto na dzień 31.12.2015 r. (w zł)	Różnica (kol. 4 - kol. 3)
1	2	3	4	5
Aktywa trwałe (poz. I+II+III+IV+V)		2 665 063 351	2 730 519 580	65 456 229
I.	Wartości niematerialne i prawne	617 701	898 776	281 075
II.	Rzeczowe aktywa trwałe (poz. 1+2+3)	2 510 208 606	2 569 176 425	58 967 819
1.	Środki trwałe (poz. od 1.0 do 1.9)	2 478 005 355	2 547 341 580	69 336 225
1.0	Grunty	1 066 561 884	1 074 870 672	8 308 788
1.1	Budynki i lokale	563 800 619	567 685 164	3 884 545
1.2	Obiekty inżynierii lądowej i wodnej	827 904 436	883 590 478	55 686 042
1.3	Kotły i maszyny energetyczne	994 528	895 297	-99 231
1.4	Maszyny, urządzenia i aparaty ogólnego zastosowania	5 041 301	4 781 683	-259 618
1.5	Specjalistyczne maszyny, urządzenia i aparaty	151 023	119 356	-31 667
1.6	Urządzenia techniczne	10 304 092	10 699 940	395 848
1.7	Środki transportu	360 322	1 264 078	903 756
1.8	Narzędzia, przyrządy, ruchomości i wyposażenie	2 771 950	3 319 712	547 762
1.9	Dzieła sztuki	115 200	115 200	0
2.	Inwestycje rozpoczęte (środki trwałe w budowie)	32 203 251	21 830 345	-10 372 906
3.	Środki przekazane na poczet inwestycji	0	4 500	4 500
III.	Należności długoterminowe	7 986 685	7 565 756	-420 929
IV.	Długoterminowe aktywa finansowe (udziały i akcje)	146 250 359	152 878 623	6 628 264
V.	Wartość mienia zlikwidowanych jednostek	0	0	0
Aktywa obrotowe, w tym:		302 426 400	318 867 178	16 440 778
1.	Zapasy	1 309 043	1 356 950	47 907
2.	Należności krótkoterminowe	293 093 616	308 882 531	15 788 915
3.	Środki pieniężne	5 752 271	6 699 874	947 603
4.	Krótkoterminowe papiery wartościowe	0	0	0
5.	Rozliczenia międzyokresowe	2 271 470	1 927 823	-343 647
Ogółem (aktywa trwałe + aktywa obrotowe)		2 967 489 751	3 049 386 758	81 897 007

Mienie jednostek budżetowych ogółem na dzień 31.12.2015 r. w stosunku do grudnia 2014 r. zwiększyło się o kwotę **81 897 007 zł**, w tym:

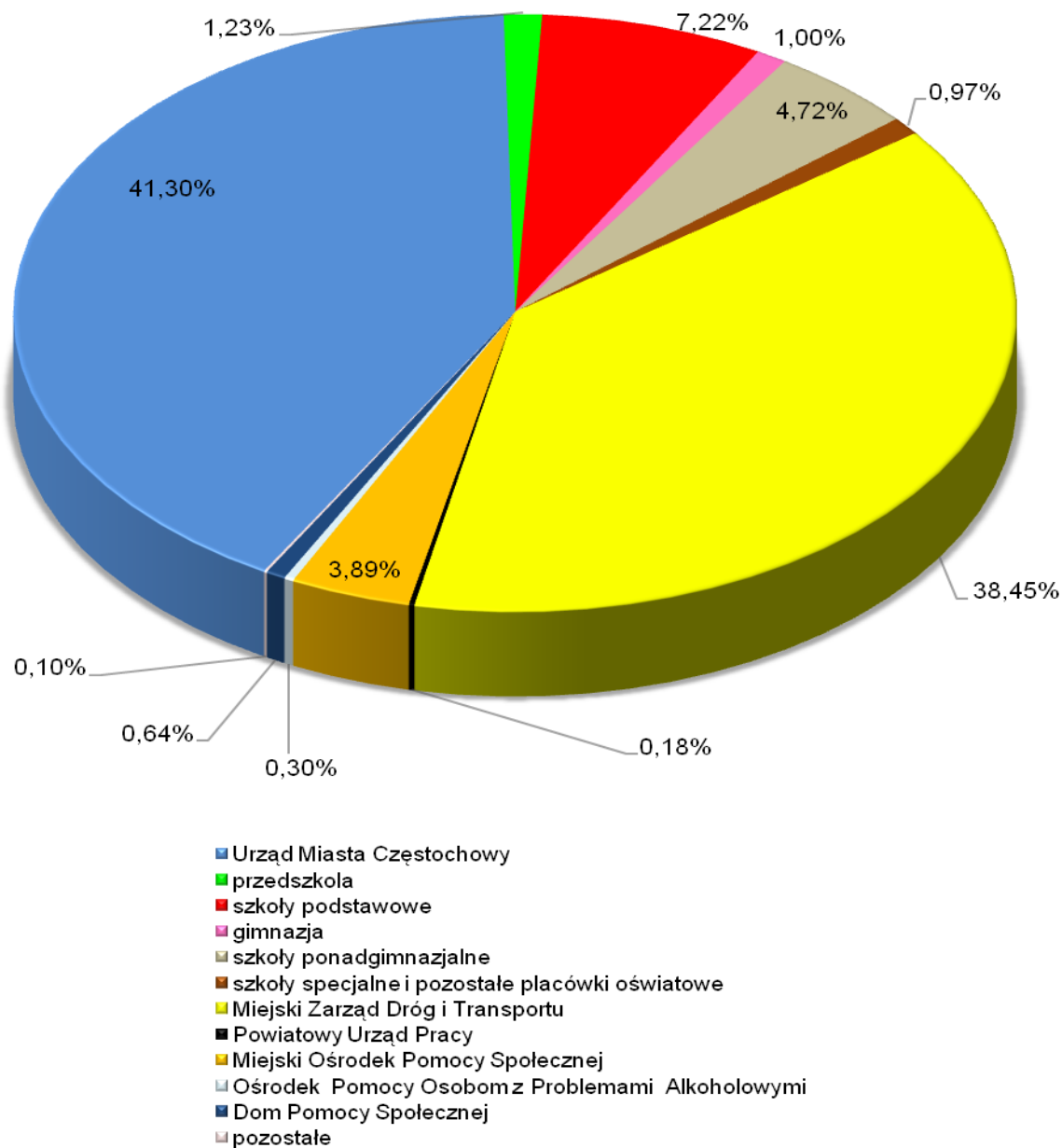
- 1) Urząd Miasta Częstochowy – zmniejszenie o kwotę 19 387 942 zł,
- 2) przedszkola – zmniejszenie o kwotę 702 027 zł,
- 3) szkoły podstawowe – zwiększenie o kwotę 20 079 230 zł,
- 4) gimnazja – zmniejszenie o kwotę 190 547 zł,
- 5) szkoły ponadgimnazjalne – zmniejszenie o kwotę 2 652 306 zł,
- 6) szkoły specjalne i pozostałe placówki oświatowe – zwiększenie o kwotę 8 869 287 zł,
- 7) Straż Miejska – zwiększenie o kwotę 559 280 zł,
- 8) Miejski Zarząd Dróg i Transportu w Częstochowie – zwiększenie o kwotę 64 760 094 zł,
- 9) Powiatowy Urząd Pracy – zmniejszenie o kwotę 1 433 603 zł,
- 10) Miejski Ośrodek Pomocy Społecznej – zwiększenie o kwotę 11 842 940 zł,
- 11) Ośrodek Pomocy Osobom z Problemami Alkoholowymi – zwiększenie o kwotę 401 530 zł,
- 12) Żłobek Miejski – zmniejszenie o kwotę 23 784 zł,
- 13) Dom Pomocy Społecznej – zmniejszenie o kwotę 280 942 zł,
- 14) Placówka Opiekuńczo-Wychowawcza typu rodzinnego z siedzibą w Częstochowie przy ul. Kolorowej 82 – zmniejszenie o kwotę 1 039 zł,
- 15) Biuro Finansów Oświaty – zwiększenie o kwotę 56 836 zł.

Mienie jednostek budżetowych na dzień 31.12.2015 r. w kwocie **3 049 386 758 zł** obejmuje majątek figurujący na stanie:

- 1) Urzędu Miasta Częstochowy, w kwocie 1 259 298 401 zł, co stanowi 41,30%,
- 2) przedszkoli, w kwocie 37 459 409 zł, co stanowi 1,23%,
- 3) szkół podstawowych, w kwocie 220 223 343 zł, co stanowi 7,22%,
- 4) gimnazjów, w kwocie 30 343 696 zł, co stanowi 1%,
- 5) szkół ponadgimnazjalnych, w kwocie 144 003 019 zł, co stanowi 4,72%,
- 6) szkół specjalnych i pozostałych placówek oświatowych, w kwocie 29 495 746 zł, co stanowi 0,97%,
- 7) Straży Miejskiej, w kwocie 1 668 275 zł, co stanowi 0,05%,
- 8) Miejskiego Zarządu Dróg i Transportu w Częstochowie, w kwocie 1 172 553 050 zł, co stanowi 38,45%,
- 9) Powiatowego Urzędu Pracy w Częstochowie, w kwocie 5 410 237 zł, co stanowi 0,18%,
- 10) Miejskiego Ośrodka Pomocy Społecznej, w kwocie 118 713 270 zł, co stanowi 3,89%,
- 11) Ośrodka Pomocy Osobom z Problemami Alkoholowymi, w kwocie 9 251 873 zł, co stanowi 0,30%,
- 12) Żłobka Miejskiego, w kwocie 1 249 867 zł, co stanowi 0,04%,
- 13) Domu Pomocy Społecznej, w kwocie 19 583 843 zł, co stanowi 0,64%,
- 14) Placówki Opiekuńczo-Wychowawczej typu rodzinnego z siedzibą w Częstochowie przy ul. Kolorowej 82, w kwocie 3 882 zł, co stanowi mniej niż 0,01%
- 15) Placówki Opiekuńczo-Wychowawczej typu rodzinnego z siedzibą w Częstochowie przy ul. Połanieckiej 175, w kwocie 0 zł, co stanowi 0%,
- 16) Placówki Opiekuńczo-Wychowawczej typu rodzinnego z siedzibą w Częstochowie przy ul. Or-Ota 9, w kwocie 0 zł, co stanowi 0%,
- 17) Biura Finansów Oświaty, w kwocie 128 847 zł, co stanowi mniej niż 0,01%.

Mienie jednostek budżetowych* według stanu na dzień 31.12.2015 r. przedstawia poniższy wykres:

Wykres nr 2



* w kategorii pozostałe ujęto następujące jednostki: Straż Miejska, Żłobek Miejski, Placówka Opiekuńczo-Wychowawcza typu rodzinnego (ul. Kolorowa 82) i Biuro Finansów Oświaty.

1.1 Urząd Miasta Częstochowy

Tabela nr 1.1

Poz.	Wyszczególnienie	Wartość netto na dzień 31.12.2014 r. (w zł)	Wartość netto na dzień 31.12.2015 r. (w zł)	Różnica (kol. 4 - kol. 3)
1	2	3	4	5
Aktywa trwałe (poz. I+II+III+IV+V)		1 099 511 228	1 069 589 111	-29 922 117
I.	Wartości niematerialne i prawne	169 183	459 218	290 035
II.	Rzeczowe aktywa trwałe (poz. 1+2+3)	945 450 945	909 178 808	-36 272 137
1.	Środki trwałe (poz. od 1.0 do 1.9)	941 103 854	900 188 911	-40 914 943
1.0	Grunty	529 110 200	522 046 485	-7 063 715
1.1	Budynki i lokale	237 039 854	227 614 019	-9 425 835
1.2	Obiekty inżynierii lądowej i wodnej	161 770 544	137 519 306	-24 251 238
1.3	Kotły i maszyny energetyczne	329 548	328 514	-1 034
1.4	Maszyny, urządzenia i aparaty ogólnego zastosowania	3 789 099	3 665 693	-123 406
1.5	Specjalistyczne maszyny, urządzenia i aparaty	75 206	53 679	-21 527
1.6	Urządzenia techniczne	7 490 388	6 772 612	-717 776
1.7	Środki transportu	6 257	499 966	493 709
1.8	Narzędzia, przyrządy, ruchomości i wyposażenie	1 492 758	1 688 637	195 879
1.9	Dzieła sztuki	0	0	0
2.	Inwestycje rozpoczęte (środki trwałe w budowie)	4 347 091	8 989 897	4 642 806
3.	Środki przekazane na poczet inwestycji	0	0	0
III.	Należności długoterminowe	7 640 741	7 072 462	-568 279
IV.	Długoterminowe aktywa finansowe (udziały i akcje)	146 250 359	152 878 623	6 628 264
V.	Wartość mienia zlikwidowanych jednostek	0	0	0
Aktywa obrotowe, w tym:		179 175 115	189 709 290	10 534 175
1.	Zapasy	608 929	716 265	107 336
2.	Należności krótkoterminowe	176 083 620	186 186 195	10 102 575
3.	Środki pieniężne	2 452 024	2 767 713	315 689
4.	Krótkoterminowe papiery wartościowe	0	0	0
5.	Rozliczenia międzyokresowe	30 542	39 117	8 575
Ogółem (aktywa trwałe + aktywa obrotowe)		1 278 686 343*	1 259 298 401	-19 387 942

*dane w kolumnie 3 skorygowane zgodnie z bilansem za 2014 rok.

Zmiany w stanie majątku Urzędu Miasta Częstochowy w poszczególnych grupach rodzajowych środków trwałych nastąpiły na skutek zarówno zwiększeń jaki i zmniejszeń:

- 1) **Wartości niematerialne i prawne** – zwiększenie wartości nastąpiło w wyniku przyjętego oprogramowania z rozliczonych inwestycji,
- 2) **Grunty** - zmniejszenie wartości nastąpiło m.in. w wyniku:
 - a) sprzedaży gruntów osobom fizycznym, prawnym na podstawie sporządzonych aktów notarialnych, sprzedaży gruntów pod lokalami w budynkach komunalnych,
 - b) nabycia od gminy przez Skarb Państwa z mocy prawa własności nieruchomości na podstawie ustawy z dnia 10 kwietnia 2003 r. o szczególnych zasadach przygotowania i realizacji inwestycji w zakresie dróg publicznych,
 - c) przekazania majątku na rzecz jednostek podległych gminie,
- 3) **Budynki i lokale** - zmniejszenie wartości nastąpiło z powodu:
 - a) przekazania majątku na rzecz jednostek podległych gminie
 - b) sprzedaży lokali mieszkalnych w budynkach komunalnych,
 - c) dokonanych odpisów amortyzacyjnych,
- 4) **Obiekty inżynierii lądowej i wodnej** – zmniejszenie wartości nastąpiło w wyniku przekazania majątku na rzecz jednostek podległych gminie oraz dokonanych odpisów amortyzacyjnych,
- 5) **Kotły i maszyny energetyczne** - zmniejszenie wartości środków trwałych nastąpiło w wyniku dokonanych odpisów amortyzacyjnych,
- 6) **Maszyny, urządzenia i aparaty ogólnego zastosowania** – zmniejszenie wartości środków trwałych nastąpiło w wyniku likwidacji zużytych środków trwałych oraz dokonanych odpisów amortyzacyjnych,
- 7) **Specjalistyczne maszyny, urządzenia i aparaty** - zmniejszenie wartości środków trwałych nastąpiło w wyniku dokonanych odpisów amortyzacyjnych,
- 8) **Urządzenia techniczne** - zmniejszenie wartości nastąpiło m.in. na skutek:
 - a) przekazania majątku na rzecz jednostek podległych gminie,
 - b) dokonanych odpisów amortyzacyjnych,
- 9) **Środki transportu** – zwiększenie wartości środków trwałych nastąpiło z powodu przyjęcia środków trwałych w wyniku rozliczonych inwestycji,
- 10) **Narzędzia, przyrządy, ruchomości i wyposażenie** – zwiększenie wartości środków trwałych nastąpiło na skutek przyjęcia środków trwałych w wyniku rozliczonych inwestycji,
- 11) **Inwestycje rozpoczęte (środki trwałe w budowie)**– zwiększenie wartości wynika z poniesionych nakładów na nowe inwestycje,
- 12) **Należności długoterminowe** – zmniejszenie wartości wynika w szczególności z przeniesienia należności z długoterminowych na krótkoterminowe,
- 13) **Długoterminowe aktywa finansowe (udziały i akcje)** zwiększenie wartości netto posiadanych udziałów i akcji związane jest ze zmniejszonym odpisem aktualizującym oraz podwyższeniem kapitału MPK Sp. z o.o.,
- 14) **Rozliczenia międzyokresowe** - dotyczą kosztów poniesionych w 2015 r., które zostaną rozliczone w następnym okresie sprawozdawczym.

Wykaz inwestycji zakończonych przez urząd miasta w okresie od 1.01.2015 r. do 31.12.2015 r.

Lp.	Nazwa zadania inwestycyjnego	Wielkość poniesionych nakładów (w zł)
1.	Zakup urządzeń klimatyzacyjnych wraz z instalacją w budynku przy ul. Waszyngtona 5 od BGŻ S.A.	33 589
2.	Termomodernizacja obiektów użyteczności publicznej	1 457 519
3.	Budowa infrastruktury informatycznej dla Subregionu Północnego – E Region Częstochowski	1 270 731
4.	Rozwój Elektronicznego Systemu Zarządzania Dokumentami	96 924
5.	Nawierzchnia poliuretanowo-gumowa na placu zabaw przy Miejskim Przedszkolu nr 23 (pod dwoma zjeżdżalniami)	17 883
6.	Zakup i wymiana sprzętu komputerowego dla potrzeb Urzędu Miasta	311 398
7.	Zakup sprzętu komputerowego dla GK	9 493
8.	Budowa ogrodzenia boiska piłkarskiego przy ul. Lourdyjskiej	101 899
9.	Rozbudowa bazy treningowej MSP Raków	253 710
10.	Budowa sali gimnastycznej przy ZS im. dr. W. Biegańskiego ul. Dąbrowskiego 75	5 024 791
11.	Modernizacja boisk sportowych	33 382
12.	Przebudowa hali sportowej i bieżni wraz z zapleczem sanitarnym w IV LO im. H. Sienkiewicza Aleja Najświętszej Maryi Panny 56 w Częstochowie	2 757 968
13.	Renowacja boiska do piłki nożnej, budowa placu rekreacji oraz placu zabaw przy ul. Lourdyjskiej	393 935
14.	Zakup powielacza cyfrowego dla potrzeb powielarni Urzędu Miasta	19 188
15.	Budowa boiska wielofunkcyjnego przy Szkole Podstawowej nr 26 im. Tadeusza Kościuszki ul. Rakowska 42, 42-208 Częstochowa	351 712
16.	Modernizacja boiska sportowego wielofunkcyjnego przy Szkole Podstawowej nr 30 w Częstochowie	342 978
17.	Stworzenie Centrum Multimedialnego w Dzielnicy Zawodzie Dąbie	197 735
18.	Stworzenie Ścieżki Zdrowia przy Szkole Podstawowej nr 30 w Częstochowie dla dzieci, młodzieży i dorosłych	131 664
19.	Stworzenie strefy gry w tenisa na osiedlu Parkitka	26 909
20.	Plac rekreacji ruchowej dla osób starszych	40 725
21.	Rewitalizacja stadionu rugby przy ul. Kopalnianej	150 000
22.	Plac rekreacji ruchowej dla seniorów	42 793
23.	Budowa placu zabaw dla dzieci i bezpiecznego dojścia do placu przy Zespole Szkolno-Przedszkolnym nr 5	66 827
24.	Budowa placu zabaw dla dzieci i siłowni zewnętrznej przy Szkole Podstawowej nr 37	60 314
25.	Plac zabaw dla dzieci i dorosłych w dzielnicy Dźbów	61 783
26.	Budowa otwartej siłowni w dzielnicy Trzech Wieszców	47 956
27.	Posadowienie urządzeń zabawowych	25 000
28.	Plac zabaw dla dzieci i dorosłych w dzielnicy Lisiniec	59 199
29.	Profesjonalny skatepark	473 796
30.	Plac rekreacji ruchowej mieszkańców-Stare Miasto	83 896
31.	Instalacja tryskaczowa i zraszaczowa w Teatrze im. Adama Mickiewicza w Częstochowie przy ul. Kilińskiego	39 360
32.	Kolorowe i zdrowe dzieciństwo (Plac zabaw dzielnica Zawodzie-Dąbie)	164 372

Lp.	Nazwa zadania inwestycyjnego	Wielkość poniesionych nakładów (w zł)
33.	Kanalizacja sanitarna w ul. Hektarowej w Częstochowie	1 707 468
34.	Zakup i montaż urządzeń zabawowych oraz wyposażenia na placach zabaw w Częstochowie	130 841
35.	Budowa placu zabaw i siłowni zewnętrznej	114 784
36.	Akcent rzeźbiarski – rzeźba upamiętniająca postać Louisa Armstronga	76 916
37.	Budowa kanału sanitarnego w ul. Żołnierskiej	37 178
38.	Rozbudowa kanalizacji deszczowej na terenie SP nr 50 ul. Starzyńskiego 10 w Częstochowie	22 140
39.	Rewaloryzacja terenu przeznaczonego do obsługi mieszkańców budynku ul. Kilińskiego 139/141 oraz mieszkańców sąsiednich budynków	191 974
40.	Budowa boiska przy Gimnazjum nr 16 ul. Ułańska 5/7 w Częstochowie	335 356
41.	Kanalizacja sanitarna przy ul. Wadowickiej w Częstochowie	13 284
42.	Budowa sieci kanalizacji sanitarnej wraz z urządzeniem kanalizacyjnym w rejonie ulic Sikorskiego i Białskiej	1 335
43.	Obiekt lekkoatletyczny przy Gimnazjum nr 18 i Szkole Podstawowej nr 53	317 599
44.	Budowa sieci kanalizacji sanitarnej wraz z urządzeniem kanalizacyjnym w rejonie ulic Sikorskiego i Białskiej	67 646
45.	Plac rekreacji ruchowej dla mieszkańców dzielnicy - Pólnoc	104 333
46.	Internet oknem na świat – przeciwdziałanie wykluczeniu cyfrowemu w Gminie Częstochowa	30 944
47.	Internet przyszłością cyfrowego świata – przeciwdziałanie wykluczeniu cyfrowemu w Gminie Częstochowa	33 225
48.	Bezpieczny pasażer, bezpieczny kierowca w Częstochowie	184 844
49.	Przyłącza do miejskiej sieci szerokopasmowej	50 000
50.	Przebudowa systemu alarmowania miasta (syreny alarmowe) wraz z systemem łączności w Częstochowie	71 100
51.	Zakup i montaż czujnika poziomu rzeki na kanale Kucelinka w Częstochowie	63 900
52.	Prowadzenie działalności promującej miasto i region, turystykę miejską i przejazdową, w tym informację turystyczną	10 812
53.	Program budowy i przebudowy ulic	89 689
54.	Rozbudowa ulicy Nadrzecznej i ulicy Plac Bohaterów Getta w Częstochowie	450 731
55.	Budowa ulic: Noskowskiego, Wagnera i Mozarta w Częstochowie	72 106
56.	Nabycie nieruchomości na zasoby gminy	1 336 009
57.	Zakup urządzenia ups do serwerowni budynku BGŻ	62 484
58.	Zakup urządzeń kopiujących i niszczących na potrzeby Urzędu Miasta Częstochowy	36 670
59.	Zakup samochodów dla Urzędu Miasta i jednostek podległych	912 612
60.	Zakup urządzeń klimatyzacyjnych wraz z instalacją w budynku przy ul. Śląskiej 11/13	29 500
61.	Montaż wraz z dostawą szlabanu wjazdowego na teren parkingu wewnętrznego Urzędu Miasta Częstochowy przy ul. Śląskiej 11/13	10 749
62.	Zakup urządzeń do sieci komputerowej w budynku Urzędu Miasta Częstochowy przy ul. Waszyngtona 5	98 474
63.	Zakup wraz z montażem drzwi głównych wejściowych do budynku Urzędu Miasta Częstochowy przy ul. Waszyngtona 5	10 455
64.	Sanitariaty miejskie	249 377

Lp.	Nazwa zadania inwestycyjnego	Wielkość poniesionych nakładów (w zł)
65.	Zakup i montaż urządzeń zabawowych oraz wyposażenia na placach zabaw w Częstochowie	144 194
66.	Plan Działań Pomocy Technicznej – Regionalne Inwestycje Terytorialne	41 353
67.	Przebudowa DK-91 w Częstochowie – ul. Warszawska i ul. Rędzińska wraz z budową węzła DK-91 z DK-1	3 002 755
68.	Szkoła bez barier	111 573
Razem:		24 373 839

1.2 Przedszkola

Tabela nr 1.2

Poz.	Wyszczególnienie	Wartość netto na dzień 31.12.2014 r. (w zł)	Wartość netto na dzień 31.12.2015 r. (w zł)	Różnica (kol. 4 - kol. 3)
1	2	3	4	5
Aktywa trwałe (poz. I+II+III+IV+V)		37 017 290	36 320 578	-696 712
I.	Wartości niematerialne i prawne	0	0	0
II.	Rzeczowe aktywa trwałe (poz. 1+2+3)	37 017 290	36 320 578	-696 712
1.	Środki trwałe (poz. od 1.0 do 1.9)	37 017 290	36 320 578	-696 712
1.0	Grunty	14 027 858	14 027 858	0
1.1	Budynki i lokale	21 310 693	20 662 289	-648 404
1.2	Obiekty inżynierii lądowej i wodnej	991 583	927 049	-64 534
1.3	Kotły i maszyny energetyczne	131 588	110 165	-21 423
1.4	Maszyny, urządzenia i aparaty ogólnego zastosowania	7 288	3 523	-3 765
1.5	Specjalistyczne maszyny, urządzenia i aparaty	12 335	6 592	-5 743
1.6	Urządzenia techniczne	231 847	339 158	107 311
1.7	Środki transportu	0	0	0
1.8	Narzędzia, przyrządy, ruchomości i wyposażenie	304 098	243 944	-60 154
1.9	Dzieła sztuki	0	0	0
2.	Inwestycje rozpoczęte (środki trwałe w budowie)	0	0	0
3.	Środki przekazane na poczet inwestycji	0	0	0
III.	Należności długoterminowe	0	0	0
IV.	Długoterminowe aktywa finansowe (udziały i akcje)	0	0	0
V.	Wartość mienia zlikwidowanych jednostek	0	0	0
Aktywa obrotowe, w tym:		1 144 146	1 138 831	-5 315
1.	Zapasy	311 681	279 603	-32 078
2.	Należności krótkoterminowe	619 475	644 050	24 575
3.	Środki pieniężne	212 990	215 178	2 188
4.	Krótkoterminowe papiery wartościowe	0	0	0
5.	Rozliczenia międzyokresowe	0	0	0
Ogółem (aktywa trwałe + aktywa obrotowe)		38 161 436	37 459 409	-702 027

1.3 Szkoły podstawowe

Tabela nr 1.3

Poz.	Wyszczególnienie	Wartość netto na dzień 31.12.2014 r. (w zł)	Wartość netto na dzień 31.12.2015 r. (w zł)	Różnica (kol. 4 - kol. 3)
1	2	3	4	5
Aktywa trwałe (poz. I+II+III+IV+V)		197 482 313	217 605 342	20 123 029
I.	Wartości niematerialne i prawne	0	0	0
II.	Rzeczowe aktywa trwałe (poz. 1+2+3)	197 482 313	217 605 342	20 123 029
1.	Środki trwałe (poz. od 1.0 do 1.9)	197 482 313	217 605 342	20 123 029
1.0	Grunty	46 947 419	52 184 975	5 237 556
1.1	Budynki i lokale	133 847 504	145 095 951	11 248 447
1.2	Obiekty inżynierii lądowej i wodnej	15 362 599	18 466 930	3 104 331
1.3	Kotły i maszyny energetyczne	256 130	222 071	-34 059
1.4	Maszyny, urządzenia i aparaty ogólnego zastosowania	105 017	82 750	-22 267
1.5	Specjalistyczne maszyny, urządzenia i aparaty	21 878	9 076	-12 802
1.6	Urządzenia techniczne	456 083	830 106	374 023
1.7	Środki transportu	4 136	17 264	13 128
1.8	Narzędzia, przyrządy, ruchomości i wyposażenie	435 547	650 219	214 672
1.9	Dzieła sztuki	46 000	46 000	0
2.	Inwestycje rozpoczęte (środki trwałe w budowie)	0	0	0
3.	Środki przekazane na poczet inwestycji	0	0	0
III.	Należności długoterminowe	0	0	0
IV.	Długoterminowe aktywa finansowe (udziały i akcje)	0	0	0
V.	Wartość mienia zlikwidowanych jednostek	0	0	0
Aktywa obrotowe, w tym:		2 661 800	2 618 001	-43 799
1.	Zapasy	110 532	84 959	-25 573
2.	Należności krótkoterminowe	1 880 364	1 674 949	-205 415
3.	Środki pieniężne	670 904	858 093	187 189
4.	Krótkoterminowe papiery wartościowe	0	0	0
5.	Rozliczenia międzyokresowe	0	0	0
Ogółem (aktywa trwałe + aktywa obrotowe)		200 144 113*	220 223 343	20 079 230

* dane w kolumnie 3 zostały skorygowane zgodnie z bilansem za 2014 rok

1.4 Gimnazja

Tabela nr 1.4

Poz.	Wyszczególnienie	Wartość netto na dzień 31.12.2014 r. (w zł)	Wartość netto na dzień 31.12.2015 r. (w zł)	Różnica (kol. 4 - kol. 3)
1	2	3	4	5
Aktywa trwałe (poz. I+II+III+IV+V)		29 781 187	29 594 720	-186 467
I.	Wartości niematerialne i prawne	0	0	0
II.	Rzeczowe aktywa trwałe (poz. 1+2+3)	29 791 187	29 594 720	-186 467
1.	Środki trwałe (poz. od 1.0 do 1.9)	29 781 187	29 594 720	-186 467
1.0	Grunty	5 918 560	5 918 560	0
1.1	Budynki i lokale	22 660 944	21 734 877	-926 067
1.2	Obiekty inżynierii lądowej i wodnej	893 645	1 538 181	644 536
1.3	Kotły i maszyny energetyczne	0	0	0
1.4	Maszyny, urządzenia i aparaty ogólnego zastosowania	1 064	0	-1 064
1.5	Specjalistyczne maszyny, urządzenia i aparaty	0	0	0
1.6	Urządzenia techniczne	89 599	146 931	57 332
1.7	Środki transportu	0	0	0
1.8	Narzędzia, przyrządy, ruchomości i wyposażenie	148 175	186 971	38 796
1.9	Dzieła sztuki	69 200	69 200	0
2.	Inwestycje rozpoczęte (środki trwałe w budowie)	0	0	0
3.	Środki przekazane na poczet inwestycji	0	0	0
III.	Należności długoterminowe	0	0	0
IV.	Długoterminowe aktywa finansowe (udziały i akcje)	0	0	0
V.	Wartość mienia zlikwidowanych jednostek	0	0	0
Aktywa obrotowe, w tym:		753 056	748 976	-4 080
1.	Zapasy	16 860	17 715	855
2.	Należności krótkoterminowe	414 553	401 045	-13 508
3.	Środki pieniężne	321 643	330 216	8 573
4.	Krótkoterminowe papiery wartościowe	0	0	0
5.	Rozliczenia międzyokresowe	0	0	0
Ogółem (aktywa trwałe + aktywa obrotowe)		30 534 243*	30 343 696	-190 547

* dane w kolumnie 3 zostały skorygowane zgodnie z bilansem za 2014 rok

1.5 Szkoły ponadgimnazjalne

Tabela nr 1.5

Poz.	Wyszczególnienie	Wartość netto na dzień 31.12.2014 r. (w zł)	Wartość netto na dzień 31.12.2015 r. (w zł)	Różnica (kol. 4 - kol. 3)
1	2	3	4	5
Aktywa trwałe (poz. I+II+III+IV+V)		143 846 540	141 495 972	-2 350 568
I.	Wartości niematerialne i prawne	0	0	0
II.	Rzeczowe aktywa trwałe (poz. 1+2+3)	143 846 540	141 495 972	-2 350 568
1.	Środki trwałe (poz. od 1.0 do 1.9)	143 846 540	141 491 472	-2 355 068
1.0	Grunty	37 873 028	36 741 019	-1 132 009
1.1	Budynki i lokale	100 827 120	94 180 107	-6 647 013
1.2	Obiekty inżynierii lądowej i wodnej	4 503 898	9 330 990	4 827 092
1.3	Kotły i maszyny energetyczne	233 291	193 837	-39 454
1.4	Maszyny, urządzenia i aparaty ogólnego zastosowania	205 899	434 062	228 163
1.5	Specjalistyczne maszyny, urządzenia i aparaty	17 193	31 543	14 350
1.6	Urządzenia techniczne	135 039	318 764	183 725
1.7	Środki transportu	13 552	6 939	- 6 613
1.8	Narzędzia, przyrządy, ruchomości i wyposażenie	37 520	254 211	216 691
1.9	Dzieła sztuki	0	0	0
2.	Inwestycje rozpoczęte (środki trwałe w budowie)	0	0	0
3.	Środki przekazane na poczet inwestycji	0	4 500	4 500
III.	Należności długoterminowe	0	0	0
IV.	Długoterminowe aktywa finansowe (udziały i akcje)	0	0	0
V.	Wartość mienia zlikwidowanych jednostek	0	0	0
Aktywa obrotowe, w tym:		2 808 785	2 507 047	-301 738
1.	Zapasy	84 828	58 189	-26 639
2.	Należności krótkoterminowe	1 145 819	1 051 854	-93 965
3.	Środki pieniężne	495 596	488 466	-7 130
4.	Krótkoterminowe papiery wartościowe	0	0	0
5.	Rozliczenia międzyokresowe	1 082 542	908 538	-174 004
Ogółem (aktywa trwałe + aktywa obrotowe)		146 655 325*	144 003 019	-2 652 306

* dane w kolumnie 3 zostały skorygowane zgodnie z bilansem za 2014 rok

1.6 Szkoły specjalne i pozostałe placówki oświatowe

Tabela nr 1.6

Poz.	Wyszczególnienie	Wartość netto na dzień 31.12.2014 r. (w zł)	Wartość netto na dzień 31.12.2015 r. (w zł)	Różnica (kol. 4 - kol. 3)
1	2	3	4	5
Aktywa trwałe (poz. I+II+III+IV+V)		19 982 438	28 857 767	8 875 329
I.	Wartości niematerialne i prawne	0	0	0
II.	Rzeczowe aktywa trwałe (poz. 1+2+3)	19 982 438	28 857 767	8 875 329
1.	Środki trwałe (poz. od 1.0 do 1.9)	19 982 438	28 857 767	8 875 329
1.0	Grunty	5 478 661	6 241 775	763 114
1.1	Budynki i lokale	14 153 586	22 245 848	8 092 262
1.2	Obiekty inżynierii lądowej i wodnej	145 768	139 329	-6 439
1.3	Kotły i maszyny energetyczne	0	0	0
1.4	Maszyny, urządzenia i aparaty ogólnego zastosowania	3 387	2 514	-873
1.5	Specjalistyczne maszyny, urządzenia i aparaty	14 218	10 705	-3 513
1.6	Urządzenia techniczne	82 067	137 751	55 684
1.7	Środki transportu	2 501	431	-2 070
1.8	Narzędzia, przyrządy, ruchomości i wyposażenie	102 250	79 414	-22 836
1.9	Dzieła sztuki	0	0	0
2.	Inwestycje rozpoczęte (środki trwałe w budowie)	0	0	0
3.	Środki przekazane na poczet inwestycji	0	0	0
III.	Należności długoterminowe	0	0	0
IV.	Długoterminowe aktywa finansowe (udziały i akcje)	0	0	0
V.	Wartość mienia zlikwidowanych jednostek	0	0	0
Aktywa obrotowe, w tym:		644 021	637 979	-6 042
1.	Zapasy	35 235	30 532	-4 703
2.	Należności krótkoterminowe	451 483	448 821	-2 662
3.	Środki pieniężne	157 303	158 626	1 323
4.	Krótkoterminowe papiery wartościowe	0	0	0
5.	Rozliczenia międzyokresowe	0	0	0
Ogółem (aktywa trwałe + aktywa obrotowe)		20 626 459	29 495 746	8 869 287

Wartość majątku netto we wszystkich jednostkach i placówkach oświatowych (tabele nr 1.2-1.6) na dzień 31.12.2014 r. wynosi 436 121 576 zł, natomiast na dzień 31.12.2015 r. – 461 525 213 zł, co stanowi zwiększenie o kwotę 25 403 637 zł. W poszczególnych grupach jednostek i placówek oświatowych zmiany w stanie majątku netto w porównaniu do poprzedniego opracowania kształtują się następująco:

- 1) przedszkola – zmniejszenie o kwotę 702 027 zł,
- 2) szkoły podstawowe – zwiększenie o kwotę 20 079 230 zł,
- 3) gimnazja – zmniejszenie o kwotę 190 547 zł,
- 4) szkoły ponadgimnazjalne – zmniejszenie o kwotę 2 652 306 zł,
- 5) szkoły specjalne i pozostałe placówki oświatowe – zwiększenie o kwotę 8 869 287 zł.

Przyczyną wzrostu wartości majątku w jednostkach i placówkach oświatowych było przyjęcie do ewidencji środków trwałych wytworzonych w ramach inwestycji, jak również ustanowienie trwałego zarządu i przekazanie majątku na rzecz tych jednostek.

1.7 Straż Miejska

Tabela nr 1.7

Poz.	Wyszczególnienie	Wartość netto na dzień 31.12.2014 r. (w zł)	Wartość netto na dzień 31.12.2015 r. (w zł)	Różnica (kol. 4 - kol. 3)
1	2	3	4	5
Aktywa trwałe (poz. I+II+III+IV+V)		988 765	1 563 413	574 648
I.	Wartości niematerialne i prawne	0	0	0
II.	Rzeczowe aktywa trwałe (poz. 1+2+3)	988 765	1 563 413	574 648
1.	Środki trwałe (poz. od 1.0 do 1.9)	988 765	1 563 413	574 648
1.0	Grunty	210 700	210 700	0
1.1	Budynki i lokale	718 076	690 279	-27 797
1.2	Obiekty inżynierii lądowej i wodnej	0	0	0
1.3	Kotły i maszyny energetyczne	30 384	22 735	-7 649
1.4	Maszyny, urządzenia i aparaty ogólnego zastosowania	0	3 515	3 515
1.5	Specjalistyczne maszyny, urządzenia i aparaty	0	0	0
1.6	Urządzenia techniczne	25 860	104 999	79 139
1.7	Środki transportu	0	528 050	528 050
1.8	Narzędzia, przyrządy, ruchomości i wyposażenie	3 745	3 135	-610
1.9	Dzieła sztuki	0	0	0
2.	Inwestycje rozpoczęte (środki trwałe w budowie)	0	0	0
3.	Środki przekazane na poczet inwestycji	0	0	0
III.	Należności długoterminowe	0	0	0
IV.	Długoterminowe aktywa finansowe (udziały i akcje)	0	0	0
V.	Wartość mienia zlikwidowanych jednostek	0	0	0
Aktywa obrotowe, w tym:		120 230	104 862	-15 368
1.	Zapasy	35 553	33 395	-2 158
2.	Należności krótkoterminowe	81 136	65 717	-15 419
3.	Środki pieniężne	3 541	5 750	2 209
4.	Krótkoterminowe papiery wartościowe	0	0	0
5.	Rozliczenia międzyokresowe	0	0	0
Ogółem (aktywa trwałe + aktywa obrotowe)		1 108 995	1 668 275	559 280

Przyczyną wzrostu majątku trwałego było przyjęcie do ewidencji nowych środków trwałych.

1.8 Miejski Zarząd Dróg i Transportu w Częstochowie

Tabela nr 1.8

Poz.	Wyszczególnienie	Wartość netto na dzień 31.12.2014 r. (w zł)	Wartość netto na dzień 31.12.2015 r. (w zł)	Różnica (kol. 4 - kol. 3)
1	2	3	4	5
Aktywa trwałe (poz. I+II+III+IV+V)		1 097 132 019	1 168 086 201	70 954 182
I.	Wartości niematerialne i prawne	346 795	341 930	-4 865
II.	Rzeczowe aktywa trwałe (poz. 1+2+3)	1 096 785 224	1 167 744 271	70 959 047
1.	Środki trwałe (poz. od 1.0 do 1.9)	1 068 934 896	1 154 909 655	85 974 759
1.0	Grunty	421 966 603	432 470 445	10 503 842
1.1	Budynki i lokale	1 175 972	5 033 283	3 857 311
1.2	Obiekty inżynierii lądowej i wodnej	643 765 806	715 221 616	71 455 810
1.3	Kotły i maszyny energetyczne	0	5 831	5 831
1.4	Maszyny, urządzenia i aparaty ogólnego zastosowania	153 510	98 854	-54 656
1.5	Specjalistyczne maszyny, urządzenia i aparaty	10 038	7 761	-2 277
1.6	Urządzenia techniczne	1 546 258	1 856 625	310 367
1.7	Środki transportu	194 822	110 056	-84 766
1.8	Narzędzia, przyrządy, ruchomości i wyposażenie	121 887	105 184	-16 703
1.9	Dzieła sztuki	0	0	0
2.	Inwestycje rozpoczęte (środki trwałe w budowie)	27 850 328	12 834 616	-15 015 712
3.	Środki przekazane na poczet inwestycji	0	0	0
III.	Należności długoterminowe	0	0	0
IV.	Długoterminowe aktywa finansowe (udziały i akcje)	0	0	0
V.	Wartość mienia zlikwidowanych jednostek	0	0	0
Aktywa obrotowe, w tym:		10 660 937	4 466 849	-6 194 088
1.	Zapasy	52 862	64 359	11 497
2.	Należności krótkoterminowe	8 131 729	1 634 242	-6 497 487
3.	Środki pieniężne	1 333 357	1 805 071	471 714
4.	Krótkoterminowe papiery wartościowe	0	0	0
5.	Rozliczenia międzyokresowe	1 142 989	963 177	-179 812
Ogółem (aktywa trwałe + aktywa obrotowe)		1 107 792 956	1 172 553 050	64 760 094

Przyczyną wzrostu wartości majątku trwałego było w szczególności otrzymanie w trwałe zarząd nieruchomości gruntowych, jak również przyjęcie do ewidencji środków trwałych z inwestycji.

**Wykaz inwestycji zakończonych przez Miejski Zarząd Dróg i Transportu w Częstochowie
w okresie od 1.01.2015 r. do 31.12.2015 r.**

Lp.	Nazwa zadania inwestycyjnego	Wartość nakładów inwestycyjnych (w zł)
1.	Poprawa dostępu do terenów inwestycyjnych (pohutniczych)- realizacja I etapu rozbiórki mostu w ciągu ul. Odlewników	96 775
2.	Poprawa komfortu mieszkańców poprzez montaż smarownic torowych i ekranów akustycznych przy ul. Jesiennej w rejonie budynku przy ul. Bohaterów Katynia 52	129 150
3.	Zakup i montaż wiat przystankowych	246 014
4.	Przebudowa chodnika, peronu przystanku, wymiana wiat przystankowych i elementów małej architektury przed placem wzdłuż DH „Kwadraty” i DH „Megasam”	136 716
5.	Zakup i montaż przystankowego słupa ogłoszeniowego	14 461
6.	Budowa mostu nad rowem bez nazwy w ul. Sejmowej	816 795
7.	Budowa mostu nad rzeką Brzezinką w ul. Poselskiej w Częstochowie	332 759
8.	Budowa ul. Lwowskiej na odcinku od ul. Dobrzyńskiej do ul. Tatrzańskiej i ul. Tatrzańskiej do ul. Głównej w Częstochowie	4 604 039
9.	Budowa fragmentu drogi dla rowerów przy skrzyżowaniu z Aleją Wyzwolenia i ul. Kisielewskiego	50 245
10.	Przebudowa mostu w ul. Mirowskiej nad rzeką Kucelinką	3 548 899
11.	Dostosowanie sygnalizacji świetlnej do wymogów prawnych	393 000
12.	Budowa przejścia dla pieszych i rowerzystów przez ul. Jagiellońską od galerii Jagiellończycy do przystanku T Estakada	231 855
13.	Budowa ul. Warzywnej w Częstochowie	642 464
14.	Program – przebudowa ul. Lechonia od ul. Sadowej do ul. Orkana (II etap)	459 605
15.	Budowa parkingu przy ul. Nałkowskiej 7	16 181
16.	Budowa parkingu dla samochodów osobowych wzdłuż ul. Bohaterów Katynia	18 365
17.	Budowa chodnika na odcinku od przedszkola nr 8 w kierunku kładki nad Aleją Wojska Polskiego w Częstochowie	46 719
18.	Przebudowa chodnika i miejsc parkingowych przy ul. Starzyńskiego w Częstochowie	98 830
19.	Wykonanie systemu wizyjnego na potrzeby parkingu znajdującego się przy siedzibie MZDiT	14 506
20.	Budowa ul. Małopolskiej wraz z odwodnieniem i oświetleniem	6 273 144
21.	Przebudowa ul. Hektarowej	225 664
22.	Zakup klimatyzacji wraz z montażem	3 985
23.	Rozbudowa ul. Nadrzeczej i ul. Bohaterów Getta w Częstochowie	7 960 574
24.	Budowa parkingu przy ul. Sosnowej 9/11, 13/15	32 327
25.	Budowa drogi na terenie podstrefy Częstochowskiej Specjalnej Strefy Ekonomicznej Euro-Park Mielec wraz z dojazdem do strefy ekonomicznej	6 367 110
26.	Budowa ulic: Noskowskiego, Wagnera i Mozarta w Częstochowie	1 277 383
27.	Program: budowa ul. Wierzbowej	637 955
28.	Program – przebudowa ulicy w dzielnicy Wyczerpy: przebudowa nawierzchni – odcinek 100 m – na ul. Pola	125 697
29.	Program – budowa ciągu pieszo – rowerowego wzdłuż DK-1 łączącego ul. Okrzei z Aleją Pokoju	326 419
30.	Program – budowa skrzyżowania ul. Odlewników z ul. Złotą	4 493 420

Lp.	Nazwa zadania inwestycyjnego	Wartość nakładów inwestycyjnych (w zł)
31.	Program – budowa ul. Poniatowskiego	1 150 273
32.	Program – przebudowa ul. Kazimierza w Częstochowie	3 498 682
33.	Modernizacja – przebudowa bocznej drogi od ul. Dąbkowskiego w Częstochowie	58 625
34.	Modernizacja – przebudowa ul. Wandy Rutkiewicz w Częstochowie	196 153
35.	Modernizacja – przebudowa ul. Lotosu i 170 mb ul. Przyjemnej w Częstochowie	244 149
36.	Modernizacja – przebudowa ul. Zimowej w Częstochowie	117 313
37.	Modernizacja – przebudowa ul. Poselskiej w Częstochowie	125 770
38.	Modernizacja – przebudowa ul. Wierzyńskiego w Częstochowie	323 255
39.	Modernizacja – przebudowa ul. Lotników w Częstochowie	553 455
40.	Modernizacja – przebudowa ul. Białoszewskiego i Ossolińskiego w Częstochowie	434 274
41.	Program: przebudowa końcowego odcinka ul. Pietrusińskiego	63 715
42.	Modernizacja – przebudowa zjazdu z ul. Dąbkowskiego na działki nr 17/9 i 17/10 obręb 179	30 769
43.	Modernizacja – przebudowa ul. Zimorowicza w Częstochowie	76 291
44.	Modernizacja – przebudowa chodnika wzdłuż ul. Skośnej na odcinku od ul. Równoległej do ul. Prostej w Częstochowie	42 244
45.	Zakup urządzenia elektroenergetycznego	5 900
46.	Zakup stacji naprawczej dla rowerów	4 348
47.	Przebudowa rowu komunalnego S1 od ul. św. Barbary do przepustu w ul. Herbskiej	808 818
48.	Odprowadzenie wód deszczowych z posesji przy Alei Najświętszej Maryi Panny 33 w Częstochowie	48 462
49.	Budowa oświetlenia chodnika przy Rondzie Mickiewicza w Częstochowie	39 975
50.	Budowa oświetlenia drogowego ul. Spiskiej i Pienińskiej w Częstochowie	90 294
51.	Zakup i montaż –baterii kondensatorów do kompensacji mocy biernej	15 375
52.	Budowa oświetlenia drogowego ul. Filtrowej w Częstochowie	72 177
53.	Budowa oświetlenia drogowego ul. Spartakusa w Częstochowie	8 479
54.	Budowa oświetlenia drogowego ul. Wróblewskiego w Częstochowie	18 204
55.	Budowa oświetlenia drogowego ul. Brzezińskiej w Częstochowie	35 486
56.	Budowa oświetlenia drogowego ul. Sojczyńskiego-Warszyca, Geodetów, Kowalczyka i Piaseckiego w Częstochowie	197 674
57.	Budowa oświetlenia drogowego ul. Kuronia, Walentynowicz, Musiela i Parczyńskiego w Częstochowie (I etap)	119 202
58.	Budowa oświetlenia drogowego ul. Pięknej oraz fragmentu ul. Wczasowej w Częstochowie	98 487
59.	Budowa oświetlenia drogowego pętli autobusowej przy ul. Żyznej w Częstochowie	41 751
60.	Budowa oświetlenia drogowego ul. Koniecpolskiej na odcinku od ul. Wielkoborskiej do ul. Wręczyckiej w Częstochowie	51 895
61.	Budowa oświetlenia drogowego ulic: Ton, Szkolnej i Różanej w Częstochowie	49 165
62.	Budowa oświetlenia drogowego ul. Namysłowskiej w Częstochowie	72 030
63.	Budowa oświetlenia drogowego ul. Turystycznej na odcinku od ul. Mstowskiej do ul. Bursztynowej w Częstochowie	144 749

Lp.	Nazwa zadania inwestycyjnego	Wartość nakładów inwestycyjnych (w zł)
64.	Budowa oświetlenia ul. Diamentowej	42 984
65.	Budowa oświetlenia ul. Głębockiego w Częstochowie	67 553
66.	Wykonanie dokumentacji przyszłościowej dla budowy oświetlenia drogowego	133 063
67.	Przebudowa DK-91 w Częstochowie – ul. Warszawska i ul. Rędzińska wraz z budową węzła DK-91 z DK-1	58 770 823
68.	Przebudowa ciągów pieszych w Alei Wolności i ul. Jana III Sobieskiego w Częstochowie w celu dostosowania do ruchu rowerowego	773 105
69.	Budowa systemu inteligentnego transportu miejskiego w Częstochowie	1 758 018
70.	Modernizacja – budowa ulicy Poświętowskiej w Częstochowie I etap	174 532
71.	Modernizacja wałów przeciwpowodziowych na terenie miasta Częstochowy – odcinek L-II kontynuacja – rozbudowa wału na odcinku od KM5+160	178 435
72.	Przebudowa miejskiego układu drogowego związanego z budową GTC (ul. Strażacka, ul. Nadrzeczna i skrzyżowanie ul. Nadrzeczna i ul. Mirowska)	619 742
73.	Przebudowa wiaduktu nad DK-1 w ul. Warszawskiej wraz z łącznikiem z DK-1	76 137
74.	Wykonanie obsługi laboratoryjnej majątku drogowego administrowanego przez MZDiT w Częstochowie	14 833
75.	Zakup serwera Lenowo	49 000
Razem:		111 116 720

1.9 Powiatowy Urząd Pracy

Tabela nr 1.9

Poz.	Wyszczególnienie	Wartość netto na dzień 31.12.2014 r. (w zł)	Wartość netto na dzień 31.12.2015 r. (w zł)	Różnica (kol. 4 - kol. 3)
1	2	3	4	5
Aktywa trwałe (poz. I+II+III+IV+V)		6 843 840	5 410 237	-1 433 603
I.	Wartości niematerialne i prawne	101 723	64 973	-36 750
II.	Rzeczowe aktywa trwałe (poz. 1+2+3)	6 742 117	5 345 264	-1 396 853
1.	Środki trwałe (poz. od 1.0 do 1.9)	6 742 117	5 345 264	-1 396 853
1.0	Grunty	1 092 349	1 092 349	0
1.1	Budynki i lokale	4 748 157	3 658 280	-1 089 877
1.2	Obiekty inżynierii lądowej i wodnej	0	0	0
1.3	Kotły i maszyny energetyczne	0	0	0
1.4	Maszyny, urządzenia i aparaty ogólnego zastosowania	706 037	417 192	-288 845
1.5	Specjalistyczne maszyny, urządzenia i aparaty	0	0	0
1.6	Urządzenia techniczne	121 189	102 368	-18 821
1.7	Środki transportu	70 000	56 000	-14 000
1.8	Narzędzia, przyrządy, ruchomości i wyposażenie	4 385	19 075	14 690
1.9	Dzieła sztuki	0	0	0
2.	Inwestycje rozpoczęte (środki trwałe w budowie)	0	0	0
3.	Środki przekazane na poczet inwestycji	0	0	0
III.	Należności długoterminowe	0	0	0
IV.	Długoterminowe aktywa finansowe (udziały i akcje)	0	0	0
V.	Wartość mienia zlikwidowanych jednostek	0	0	0
Aktywa obrotowe, w tym:		0	0	0
1.	Zapasy	0	0	0
2.	Należności krótkoterminowe	0	0	0
3.	Środki pieniężne	0	0	0
4.	Krótkoterminowe papiery wartościowe	0	0	0
5.	Rozliczenia międzyokresowe	0	0	0
Ogółem (aktywa trwałe + aktywa obrotowe)		6 843 840	5 410 237	-1 433 603

Przyczyną zmniejszenia wartości majątku trwałego było naliczenie rocznej amortyzacji środków trwałych.

1.10 Miejski Ośrodek Pomocy Społecznej w Częstochowie

Tabela nr 1.10

Poz.	Wyszczególnienie	Wartość netto na dzień 31.12.2014 r. (w zł)	Wartość netto na dzień 31.12.2015 r. (w zł)	Różnica (kol. 4 - kol. 3)
1	2	3	4	5
Aktywa trwałe (poz. I+II+III+IV+V)		10 119 528	9 986 597	-132 931
I.	Wartości niematerialne i prawne	0	0	0
II.	Rzeczowe aktywa trwałe (poz.1+2+3)	9 773 936	9 493 633	-280 303
1.	Środki trwałe (poz. od 1.0 do 1.9)	9 773 936	9 493 633	-280 303
1.0	Grunty	2 189 238	2 189 238	0
1.1	Budynki i lokale	7 106 292	6 887 988	-218 304
1.2	Obiekty inżynierii lądowej i wodnej	329 690	312 960	-16 730
1.3	Kotły i maszyny energetyczne	9 889	9 026	-863
1.4	Maszyny, urządzenia i aparaty ogólnego zastosowania	8 805	0	-8 805
1.5	Specjalistyczne maszyny, urządzenia i aparaty	0	0	0
1.6	Urządzenia techniczne	52 273	42 870	-9 403
1.7	Środki transportu	32 722	20 824	-11 898
1.8	Narzędzia, przyrządy, ruchomości i wyposażenie	45 027	30 727	-14 300
1.9	Dzieła sztuki	0	0	0
2.	Inwestycje rozpoczęte (środki trwałe w budowie)	0	0	0
3.	Środki przekazane na poczet inwestycji	0	0	0
III.	Należności długoterminowe	345 592	492 964	147 372
IV.	Długoterminowe aktywa finansowe (udziały i akcje)	0	0	0
V.	Wartość mienia zlikwidowanych jednostek	0	0	0
Aktywa obrotowe, w tym:		96 750 802	108 726 673	11 975 871
1.	Zapasy	21 366	27 504	6 138
2.	Należności krótkoterminowe	96 640 653	108 640 471	11 999 818
3.	Środki pieniężne	88 783	58 698	-30 085
4.	Krótkoterminowe papiery wartościowe	0	0	0
5.	Rozliczenia międzyokresowe	0	0	0
Ogółem (aktywa trwałe + aktywa obrotowe)		106 870 330	118 713 270	11 842 940

Przyczyną zmniejszenia wartości majątku trwałego było naliczenie rocznej amortyzacji składników majątkowych, w aktywach obrotowych najwyższy wzrost widoczny jest w poz. należności krótkoterminowe, na powyższą kwotę składają się m.in.: nienależnie pobrane zasiłki celowe, okresowe, stałe; świadczenia rodzinne; odpłatność rodzin za pobyt w domach opieki społecznej, odpłatność za specjalne usługi opiekuńcze itp.

1.11 Ośrodek Pomocy Osobom z Problemami Alkoholowymi

Tabela nr 1.11

Poz.	Wyszczególnienie	Wartość netto na dzień 31.12.2014 r. (w zł)	Wartość netto na dzień 31.12.2015 r. (w zł)	Różnica (kol. 4 - kol. 3)
1	2	3	4	5
Aktywa trwałe (poz. I+II+III+IV+V)		1 494 673	1 447 088	-47 585
I.	Wartości niematerialne i prawne	0	0	0
II.	Rzeczowe aktywa trwałe (poz. 1+2+3)	1 494 321	1 446 758	-47 563
1.	Środki trwałe (poz. od 1.0 do 1.9)	1 494 321	1 446 758	-47 563
1.0	Grunty	237 144	237 144	0
1.1	Budynki i lokale	1 105 526	1 068 961	-36 565
1.2	Obiekty inżynierii lądowej i wodnej	140 531	133 883	-6 648
1.3	Kotły i maszyny energetyczne	0	0	0
1.4	Maszyny, urządzenia i aparaty ogólnego zastosowania	4 545	3 795	-750
1.5	Specjalistyczne maszyny, urządzenia i aparaty	0	0	0
1.6	Urządzenia techniczne	0	0	0
1.7	Środki transportu	0	0	0
1.8	Narzędzia, przyrządy, ruchomości i wyposażenie	6 575	2 975	-3 600
1.9	Dzieła sztuki	0	0	0
2.	Inwestycje rozpoczęte (środki trwałe w budowie)	0	0	0
3.	Środki przekazane na poczet inwestycji	0	0	0
III.	Należności długoterminowe	352	330	-22
IV.	Długoterminowe aktywa finansowe (udziały i akcje)	0	0	0
V.	Wartość mienia zlikwidowanych jednostek	0	0	0
Aktywa obrotowe, w tym:		7 355 670	7 804 785	449 115
1.	Zapasy	0	0	0
2.	Należności krótkoterminowe	7 344 298	7 798 145	453 847
3.	Środki pieniężne	9 159	4 688	-4 471
4.	Krótkoterminowe papiery wartościowe	0	0	0
5.	Rozliczenia międzyokresowe	2 213	1 952	-261
Ogółem (aktywa trwałe + aktywa obrotowe)		8 850 343	9 251 873	401 530

Wartość majątku trwałego uległa zmniejszeniu na skutek naliczenia umorzenia składników majątkowych, wzrost w należnościach krótkoterminowych wynika z niskiej ich ściągalskości.

1.12 Żłobek Miejski

Tabela nr 1.12

Poz.	Wyszczególnienie	Wartość netto na dzień 31.12.2014 r. (w zł)	Wartość netto na dzień 31.12.2015 r. (w zł)	Różnica (kol. 4 - kol. 3)
1	2	3	4	5
Aktywa trwałe (poz. I+II+III+IV+V)		1 254 938	1 227 836	-27 102
I.	Wartości niematerialne i prawne	0	0	0
II.	Rzeczowe aktywa trwałe (poz. 1+2+3)	1 254 938	1 227 836	-27 102
1.	Środki trwałe (poz. od 1.0 do 1.9)	1 254 938	1 227 836	-27 102
1.0	Grunty	510 124	510 124	0
1.1	Budynki i lokale	744 442	717 478	-26 964
1.2	Obiekty inżynierii lądowej i wodnej	372	234	-138
1.3	Kotły i maszyny energetyczne	0	0	0
1.4	Maszyny, urządzenia i aparaty ogólnego zastosowania	0	0	0
1.5	Specjalistyczne maszyny, urządzenia i aparaty	0	0	0
1.6	Urządzenia techniczne	0	0	0
1.7	Środki transportu	0	0	0
1.8	Narzędzia, przyrządy, ruchomości i wyposażenie	0	0	0
1.9	Dzieła sztuki	0	0	0
2.	Inwestycje rozpoczęte (środki trwałe w budowie)	0	0	0
3.	Środki przekazane na poczet inwestycji	0	0	0
III.	Należności długoterminowe	0	0	0
IV.	Długoterminowe aktywa finansowe (udziały i akcje)	0	0	0
V.	Wartość mienia zlikwidowanych jednostek	0	0	0
Aktywa obrotowe, w tym:		18 713	22 031	3 318
1.	Zapasy	13 295	15 453	2 158
2.	Należności krótkoterminowe	2 339	4 456	2 117
3.	Środki pieniężne	3 079	2 122	-957
4.	Krótkoterminowe papiery wartościowe	0	0	0
5.	Rozliczenia międzyokresowe	0	0	0
Ogółem (aktywa trwałe + aktywa obrotowe)		1 273 651	1 249 867	-23 784

Przyczyną zmniejszenia wartości majątku trwałego było naliczenie rocznej amortyzacji środków trwałych.

1.13 Dom Pomocy Społecznej

Tabela 1.13

Poz.	Wyszczególnienie	Wartość netto na dzień 31.12.2014 r. (w zł)	Wartość netto na dzień 31.12.2015 r. (w zł)	Różnica (kol. 4 - kol. 3)
1	2	3	4	5
Aktywa trwałe (poz. I+II+III+IV+V)		19 561 560	19 234 341	-327 219
I.	Wartości niematerialne i prawne	0	0	0
II.	Rzeczowe aktywa trwałe (poz. 1+2+3)	19 561 560	19 234 341	-327 219
1.	Środki trwałe (poz. od 1.0 do 1.9)	19 555 728	19 228 509	-327 219
1.0	Grunty	1 000 000	1 000 000	0
1.1	Budynki i lokale	18 362 453	18 095 804	-266 649
1.2	Obiekty inżynierii lądowej i wodnej	0	0	0
1.3	Kotły i maszyny energetyczne	0	0	0
1.4	Maszyny, urządzenia i aparaty ogólnego zastosowania	40 145	36 298	-3 847
1.5	Specjalistyczne maszyny, urządzenia i aparaty	155	0	-155
1.6	Urządzenia techniczne	57 269	33 652	-23 617
1.7	Środki transportu	36 332	24 548	-11 784
1.8	Narzędzia, przyrządy, ruchomości i wyposażenie	59 374	38 207	-21 167
1.9	Dzieła sztuki	0	0	0
2.	Inwestycje rozpoczęte (środki trwałe w budowie)	5 832	5 832	0
3.	Środki przekazane na poczet inwestycji	0	0	0
III.	Należności długoterminowe	0	0	0
IV.	Długoterminowe aktywa finansowe (udziały i akcje)	0	0	0
V.	Wartość mienia zlikwidowanych jednostek	0	0	0
Aktywa obrotowe, w tym:		303 225	349 502	46 277
1.	Zapasy	17 902	28 976	11 074
2.	Należności krótkoterminowe	272 085	305 463	33 378
3.	Środki pieniężne	54	24	-30
4.	Krótkoterminowe papiery wartościowe	0	0	0
5.	Rozliczenia międzyokresowe	13 184	15 039	1 855
Ogółem (aktywa trwałe + aktywa obrotowe)		19 864 785*	19 583 843	-280 942

* dane w kolumnie 3 zostały skorygowane zgodnie z bilansem za 2014 rok

Wartość majątku trwałego uległa zmniejszeniu na skutek naliczenia umorzenia składników majątkowych.

1.14 Placówka Opiekuńczo-Wychowawcza typu rodzinnego z siedzibą w Częstochowie przy ul. Kolorowej 82

Tabela 1.14

Poz.	Wyszczególnienie	Wartość netto na dzień 31.12.2014 r. (w zł)	Wartość netto na dzień 31.12.2015 r. (w zł)	Różnica (kol. 4 - kol. 3)
1	2	3	4	5
Aktywa trwałe (poz. I+II+III+IV+V)		4 921	3 882	-1 039
I.	Wartości niematerialne i prawne	0	0	0
II.	Rzeczowe aktywa trwałe (poz. 1+2+3)	4 921	3 882	-1 039
1.	Środki trwałe (poz. od 1.0 do 1.9)	4 921	3 882	-1 039
1.0	Grunty	0	0	0
1.1	Budynki i lokale	0	0	0
1.2	Obiekty inżynierii lądowej i wodnej	0	0	0
1.3	Kotły i maszyny energetyczne	3 698	3 118	-580
1.4	Maszyny, urządzenia i aparaty ogólnego zastosowania	0	0	0
1.5	Specjalistyczne maszyny, urządzenia i aparaty	0	0	0
1.6	Urządzenia techniczne	0	0	0
1.7	Środki transportu	0	0	0
1.8	Narzędzia, przyrządy, ruchomości i wyposażenie	1 223	764	-459
1.9	Dzieła sztuki	0	0	0
2.	Inwestycje rozpoczęte (środki trwałe w budowie)	0	0	0
3.	Środki przekazane na poczet inwestycji	0	0	0
III.	Należności długoterminowe	0	0	0
IV.	Długoterminowe aktywa finansowe (udziały i akcje)	0	0	0
V.	Wartość mienia zlikwidowanych jednostek	0	0	0
Aktywa obrotowe, w tym:		0	0	0
1.	Zapasy	0	0	0
2.	Należności krótkoterminowe	0	0	0
3.	Środki pieniężne	0	0	0
4.	Krótkoterminowe papiery wartościowe	0	0	0
5.	Rozliczenia międzyokresowe	0	0	0
Ogółem (aktywa trwałe + aktywa obrotowe)		4 921	3 882	-1 039

Wartość majątku trwałego uległa zmniejszeniu na skutek naliczenia umorzenia składników majątkowych.

1.15 Placówka Opiekuńczo-Wychowawcza typu rodzinnego z siedzibą w Częstochowie przy ul. Połanieckiej 175

Tabela 1.15

Poz.	Wyszczególnienie	Wartość netto na dzień 31.12.2014 r. (w zł)	Wartość netto na dzień 31.12.2015 r. (w zł)	Różnica (kol. 4 - kol. 3)
1	2	3	4	5
Aktywa trwałe (poz. I+II+III+IV+V)		0	0	0
I.	Wartości niematerialne i prawne	0	0	0
II.	Rzeczowe aktywa trwałe (poz. 1+2+3)	0	0	0
1.	Środki trwałe (poz. od 1.0 do 1.9)	0	0	0
1.0	Grunty	0	0	0
1.1	Budynki i lokale	0	0	0
1.2	Obiekty inżynierii lądowej i wodnej	0	0	0
1.3	Kotły i maszyny energetyczne	0	0	0
1.4	Maszyny, urządzenia i aparaty ogólnego zastosowania	0	0	0
1.5	Specjalistyczne maszyny, urządzenia i aparaty	0	0	0
1.6	Urządzenia techniczne	0	0	0
1.7	Środki transportu	0	0	0
1.8	Narzędzia, przyrządy, ruchomości i wyposażenie	0	0	0
1.9	Dzieła sztuki	0	0	0
2.	Inwestycje rozpoczęte (środki trwałe w budowie)	0	0	0
3.	Środki przekazane na poczet inwestycji	0	0	0
III.	Należności długoterminowe	0	0	0
IV.	Długoterminowe aktywa finansowe (udziały i akcje)	0	0	0
V.	Wartość mienia zlikwidowanych jednostek	0	0	0
Aktywa obrotowe, w tym:		0	0	0
1.	Zapasy	0	0	0
2.	Należności krótkoterminowe	0	0	0
3.	Środki pieniężne	0	0	0
4.	Krótkoterminowe papiery wartościowe	0	0	0
5.	Rozliczenia międzyokresowe	0	0	0
Ogółem (aktywa trwałe + aktywa obrotowe)		0	0	0

1.16 Placówka Opiekuńczo-Wychowawcza typu rodzinnego z siedzibą w Częstochowie przy ul. Or-Ota 9

Tabela 1.16

Poz.	Wyszczególnienie	Wartość netto na dzień 31.12.2014 r. (w zł)	Wartość netto na dzień 31.12.2015 r. (w zł)	Różnica (kol. 4 - kol. 3)
1	2	3	4	5
Aktywa trwałe (poz. I+II+III+IV+V)		0	0	0
I.	Wartości niematerialne i prawne	0	0	0
II.	Rzeczowe aktywa trwałe (poz. 1+2+3)	0	0	0
1.	Środki trwałe (poz. od 1.0 do 1.9)	0	0	0
1.0	Grunty	0	0	0
1.1	Budynki i lokale	0	0	0
1.2	Obiekty inżynierii lądowej i wodnej	0	0	0
1.3	Kotły i maszyny energetyczne	0	0	0
1.4	Maszyny, urządzenia i aparaty ogólnego zastosowania	0	0	0
1.5	Specjalistyczne maszyny, urządzenia i aparaty	0	0	0
1.6	Urządzenia techniczne	0	0	0
1.7	Środki transportu	0	0	0
1.8	Narzędzia, przyrządy, ruchomości i wyposażenie	0	0	0
1.9	Dzieła sztuki	0	0	0
2.	Inwestycje rozpoczęte (środki trwałe w budowie)	0	0	0
3.	Środki przekazane na poczet inwestycji	0	0	0
III.	Należności długoterminowe	0	0	0
IV.	Długoterminowe aktywa finansowe (udziały i akcje)	0	0	0
V.	Wartość mienia zlikwidowanych jednostek	0	0	0
Aktywa obrotowe, w tym:		0	0	0
1.	Zapasy	0	0	0
2.	Należności krótkoterminowe	0	0	0
3.	Środki pieniężne	0	0	0
4.	Krótkoterminowe papiery wartościowe	0	0	0
5.	Rozliczenia międzyokresowe	0	0	0
Ogółem (aktywa trwałe + aktywa obrotowe)		0	0	0

1.17 Biuro Finansów Oświaty

Tabela 1.17

Poz.	Wyszczególnienie	Wartość netto na dzień 31.12.2014 r. (w zł)	Wartość netto na dzień 31.12.2015 r. (w zł)	Różnica (kol. 4 - kol. 3)
1	2	3	4	5
Aktywa trwałe (poz. I+II+III+IV+V)		42 111	96 495	54 384
I.	Wartości niematerialne i prawne	0	32 655	32 655
II.	Rzeczowe aktywa trwałe (poz. 1+2+3)	42 111	63 840	21 729
1.	Środki trwałe (poz. od 1.0 do 1.9)	42 111	63 840	21 729
1.0	Grunty	0	0	0
1.1	Budynki i lokale	0	0	0
1.2	Obiekty inżynierii lądowej i wodnej	0	0	0
1.3	Kotły i maszyny energetyczne	0	0	0
1.4	Maszyny, urządzenia i aparaty ogólnego zastosowania	16 505	33 487	16 982
1.5	Specjalistyczne maszyny, urządzenia i aparaty	0	0	0
1.6	Urządzenia techniczne	16 220	14 104	-2 116
1.7	Środki transportu	0	0	0
1.8	Narzędzia, przyrządy, ruchomości i wyposażenie	9 386	16 249	6 863
1.9	Dzieła sztuki	0	0	0
2.	Inwestycje rozpoczęte (środki trwałe w budowie)	0	0	0
3.	Środki przekazane na poczet inwestycji	0	0	0
III.	Należności długoterminowe	0	0	0
IV.	Długoterminowe aktywa finansowe (udziały i akcje)	0	0	0
V.	Wartość mienia zlikwidowanych jednostek	0	0	0
Aktywa obrotowe, w tym:		29 900	32 352	2 452
1.	Zapasy	0	0	0
2.	Należności krótkoterminowe	26 062	27 123	1 061
3.	Środki pieniężne	3 838	5 229	1 391
4.	Krótkoterminowe papiery wartościowe	0	0	0
5.	Rozliczenia międzyokresowe	0	0	0
Ogółem (aktywa trwałe + aktywa obrotowe)		72 011*	128 847	56 836

* dane w kolumnie 3 zostały skorygowane zgodnie z bilansem za 2014 rok

Wartość majątku trwałego uległa zwiększeniu w wyniku przyjęcia do ewidencji nowych środków trwałych.

2. Samorządowe zakłady budżetowe

Zasady prowadzenia gospodarki finansowej samorządowych zakładów budżetowych zostały uregulowane w ustawie z dnia 27 sierpnia 2009 r. o finansach publicznych. Zgodnie z art. 15 ust. 1 ww. ustawy, samorządowy zakład budżetowy odpłatnie wykonuje zadania, pokrywając koszty swojej działalności z przychodów własnych. W okresie objętym Informacją w Gminie Miasto Częstochowa funkcjonowały niżej wymienione jednostki organizacyjne, działające jako samorządowe zakłady budżetowe:

- 1) Miejski Ośrodek Sportu i Rekreacji w Częstochowie, w tym podległe obiekty:
 - a) Hala Sportowo-Widowiskowa „POLONIA” – Częstochowa, ul. Dekabrystów 43,
 - b) Pływalnia letnia – Częstochowa, ul. Dekabrystów 45,
 - c) Camping „OLEŃKA” – Częstochowa, ul. Oleńki 22/30,
 - d) Sztuczne lodowisko – Częstochowa, ul. Boya Żeleńskiego 6/8,
 - e) Pływalnia letnia – Częstochowa, ul. Jana III Sobieskiego 5,
 - f) Miejski Stadion Lekkoatletyczny – Częstochowa, ul. Dąbrowskiego 58/64,
 - g) Pływalnia kryta – Częstochowa, Aleja Niepodległości 20/22,
 - h) Sala Sportowa „Częstochowianka” – Częstochowa, ul. Rejtana 7 C,
 - i) Park Wypoczynkowy „LISINIEC” – Częstochowa, ul. Kordeckiego 99,
 - j) Miejski Stadion Piłkarski „RAKÓW” – Częstochowa, ul. Limanowskiego 83,
 - k) Miejskie Korty Tenisowe – Częstochowa, ul. 3 Maja,
 - l) Miejski Stadion „Arena Częstochowa” – Częstochowa, ul. Olsztyńska 123/127,
 - ł) parkingi;
- 2) Cmentarz Komunalny w Częstochowie,
- 3) Centrum Integracji Społecznej w Częstochowie.

Samorządowe zakłady budżetowe ogółem

Tabela nr 2 zawiera łączne dane z tabel nr 2.1-2.3

Tabela nr 2

Poz.	Wyszczególnienie	Wartość netto na dzień 31.12.2014 r. (w zł)	Wartość netto na dzień 31.12.2015 r. (w zł)	Różnica (kol. 4 - kol. 3)
1	2	3	4	5
Aktywa trwałe (poz. I+II+III+IV+V)		68 489 315	108 099 205	39 609 890
I.	Wartości niematerialne i prawne	0	0	0
II.	Rzeczowe aktywa trwałe (poz. 1+2+3)	68 489 315	108 099 205	39 609 890
1.	Środki trwałe (poz. od 1.0 do 1.9)	68 489 315	107 999 205	39 509 890
1.0	Grunty	17 839 256	25 373 203	7 533 947
1.1	Budynki i lokale	26 790 549	35 411 911	8 621 362
1.2	Obiekty inżynierii lądowej i wodnej	20 256 207	43 812 064	23 555 857
1.3	Kotły i maszyny energetyczne	0	0	0
1.4	Maszyny, urządzenia i aparaty ogólnego zastosowania	2 297 045	2 001 126	-295 919
1.5	Specjalistyczne maszyny, urządzenia i aparaty	132 192	140 177	7 985
1.6	Urządzenia techniczne	534 791	421 907	-112 884
1.7	Środki transportu	368 045	430 463	62 418
1.8	Narzędzia, przyrządy, ruchomości i wyposażenie	271 230	408 354	137 124
1.9	Dzieła sztuki	0	0	0
2.	Inwestycje rozpoczęte (środki trwałe w budowie)	0	100 000	100 000
3.	Środki przekazane na poczet inwestycji	0	0	0
III.	Należności długoterminowe	0	0	0
IV.	Długoterminowe aktywa finansowe (udziały i akcje)	0	0	0
V.	Wartość mienia zlikwidowanych jednostek	0	0	0
Aktywa obrotowe, w tym:		1 343 425	1 555 457	212 032
1.	Zapasy	19 391	14 062	-5 329
2.	Należności krótkoterminowe	787 218	613 961	-173 257
3.	Środki pieniężne	536 816	927 434	390 618
4.	Krótkoterminowe papiery wartościowe	0	0	0
5.	Rozliczenia międzyokresowe	0	0	0
Ogółem (aktywa trwałe + aktywa obrotowe)		69 832 740	109 654 662	39 821 922

Mienie samorządowych zakładów budżetowych ogółem na koniec grudnia 2015 r. w stosunku do grudnia 2014 r. zwiększyło się o kwotę **39 821 922 zł**, w tym:

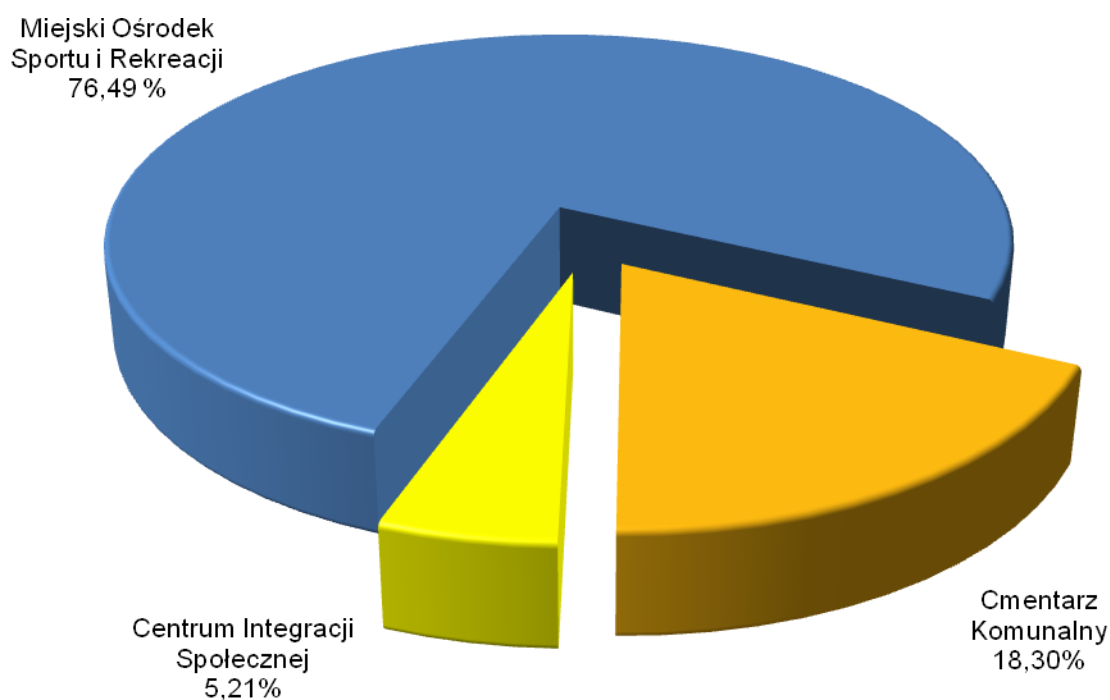
- 1) Miejski Ośrodek Sportu i Rekreacji – zwiększenie o kwotę 34 916 744 zł,
- 2) Cmentarz Komunalny – zmniejszenie o kwotę 551 219 zł,
- 3) Centrum Integracji Społecznej – zwiększenie o kwotę 5 456 397 zł.

Mienie samorządowych zakładów budżetowych na dzień 31.12.2015 r. w kwocie **109 654 662 zł** obejmuje majątek figurujący na stanie:

- 1) Miejskiego Ośrodka Sportu i Rekreacji w kwocie **83 872 391 zł**, co stanowi 76,49%,
- 2) Cmentarza Komunalnego w kwocie **20 070 144 zł**, co stanowi 18,30%,
- 3) Centrum Integracji Społecznej w kwocie **5 712 127 zł**, co stanowi 5,21%.

Mienie w samorządowych zakładach budżetowych na dzień 31.12.2015 r. przedstawia poniższy wykres:

Wykres nr 3



2.1 Miejski Ośrodek Sportu i Rekreacji w Częstochowie

Tabela nr 2.1

Poz.	Wyszczególnienie	Wartość netto na dzień 31.12.2014 r. (w zł)	Wartość netto na dzień 31.12.2015 r. (w zł)	Różnica (kol. 4 - kol. 3)
1	2	3	4	5
Aktywa trwałe (poz. I+II+III+IV+V)		48 159 852	82 971 109	34 811 257
I.	Wartości niematerialne i prawne	0	0	0
II.	Rzeczowe aktywa trwałe (poz. 1+2+3)	48 159 852	82 971 109	34 811 257
1.	Środki trwałe (poz. od 1.0 do 1.9)	48 159 852	82 871 109	34 711 257
1.0	Grunty	15 172 539	22 045 493	6 872 954
1.1	Budynki i lokale	14 669 756	19 094 758	4 425 002
1.2	Obiekty inżynierii lądowej i wodnej	15 490 700	39 160 449	23 669 749
1.3	Kotły i maszyny energetyczne	0	0	0
1.4	Maszyny, urządzenia i aparaty ogólnego zastosowania	1 808 305	1 540 114	-268 191
1.5	Specjalistyczne maszyny, urządzenia i aparaty	127 873	119 833	-8 040
1.6	Urządzenia techniczne	504 771	358 685	-146 086
1.7	Środki transportu	115 130	148 890	33 760
1.8	Narzędzia, przyrządy, ruchomości i wyposażenie	270 778	402 887	132 109
1.9	Dzieła sztuki	0	0	0
2.	Inwestycje rozpoczęte (środki trwałe w budowie)	0	100 000	100 000
3.	Środki przekazane na poczet inwestycji	0	0	0
III.	Należności długoterminowe	0	0	0
IV.	Długoterminowe aktywa finansowe (udziały i akcje)	0	0	0
V.	Wartość mienia zlikwidowanych jednostek	0	0	0
Aktywa obrotowe, w tym:		795 795	901 282	105 487
1.	Zapasy	10 260	4 889	-5 371
2.	Należności krótkoterminowe	464 761	329 533	-135 228
3.	Środki pieniężne	320 774	566 860	246 086
4.	Krótkoterminowe papiery wartościowe	0	0	0
5.	Rozliczenia międzyokresowe	0	0	0
Ogółem (aktywa trwałe + aktywa obrotowe)		48 955 647	83 872 391	34 916 744

Przyczyną wzrostu aktywów trwałych było przede wszystkim przyjęcie do ewidencji majątku otrzymanego na podstawie decyzji o trwałym zarządzie, jak również ulepszenia istniejących środków trwałych.

2.2 Cmentarz Komunalny

Tabela nr 2.2

Poz.	Wyszczególnienie	Wartość netto na dzień 31.12.2014 r. (w zł)	Wartość netto na dzień 31.12.2015 r. (w zł)	Różnica (kol. 4 - kol. 3)
1	2	3	4	5
Aktywa trwałe (poz. I+II+III+IV+V)		20 270 789	19 731 833	-538 956
I.	Wartości niematerialne i prawne	0	0	0
II.	Rzeczowe aktywa trwałe (poz. 1+2+3)	20 270 789	19 731 833	-538 956
1.	Środki trwałe (poz. od 1.0 do 1.9)	20 270 789	19 731 833	-538 956
1.0	Grunty	2 666 717	2 666 717	0
1.1	Budynki i lokale	12 120 793	11 799 685	-321 108
1.2	Obiekty inżynierii lądowej i wodnej	4 765 507	4 526 030	-239 477
1.3	Kotły i maszyny energetyczne	0	0	0
1.4	Maszyny, urządzenia i aparaty ogólnego zastosowania	488 740	461 012	-27 728
1.5	Specjalistyczne maszyny, urządzenia i aparaty	4 319	20 344	16 025
1.6	Urządzenia techniczne	26 002	25 661	-341
1.7	Środki transportu	198 259	226 917	28 658
1.8	Narzędzia, przyrządy, ruchomości i wyposażenie	452	5 467	5 015
1.9	Dzieła sztuki	0	0	0
2.	Inwestycje rozpoczęte (środki trwałe w budowie)	0	0	0
3.	Środki przekazane na poczet inwestycji	0	0	0
III.	Należności długoterminowe	0	0	0
IV.	Długoterminowe aktywa finansowe (udziały i akcje)	0	0	0
V.	Wartość mienia zlikwidowanych jednostek	0	0	0
Aktywa obrotowe, w tym:		350 574	338 311	-12 263
1.	Zapasy	5 845	6 883	1 038
2.	Należności krótkoterminowe	139 388	157 641	18 253
3.	Środki pieniężne	205 341	173 787	-31 554
4.	Krótkoterminowe papiery wartościowe	0	0	0
5.	Rozliczenia międzyokresowe	0	0	0
Ogółem (aktywa trwałe + aktywa obrotowe)		20 621 363	20 070 144	-551 219

Przyczyną zmniejszenia wartości majątku było przede wszystkim naliczenie umorzenia środków trwałych.

2.3 Centrum Integracji Społecznej

Tabela nr 2.3

Poz.	Wyszczególnienie	Wartość netto na dzień 31.12.2014 r. (w zł)	Wartość netto na dzień 31.12.2015 r. (w zł)	Różnica (kol. 4 - kol. 3)
1	2	3	4	5
Aktywa trwałe (poz. I+II+III+IV+V)		58 674	5 396 263	5 337 589
I.	Wartości niematerialne i prawne	0	0	0
II.	Rzeczowe aktywa trwałe (poz. 1+2+3)	58 674	5 396 263	5 337 589
1.	Środki trwałe (poz. od 1.0 do 1.9)	58 674	5 396 263	5 337 589
1.0	Grunty	0	660 993	660 993
1.1	Budynki i lokale	0	4 517 468	4 517 468
1.2	Obiekty inżynierii lądowej i wodnej	0	125 585	125 585
1.3	Kotły i maszyny energetyczne	0	0	0
1.4	Maszyny, urządzenia i aparaty ogólnego zastosowania	0	0	0
1.5	Specjalistyczne maszyny, urządzenia i aparaty	0	0	0
1.6	Urządzenia techniczne	4 018	37 561	33 543
1.7	Środki transportu	54 656	54 656	0
1.8	Narzędzia, przyrządy, ruchomości i wyposażenie	0	0	0
1.9	Dzieła sztuki	0	0	0
2.	Inwestycje rozpoczęte (środki trwałe w budowie)	0	0	0
3.	Środki przekazane na poczet inwestycji	0	0	0
III.	Należności długoterminowe	0	0	0
IV.	Długoterminowe aktywa finansowe (udziały i akcje)	0	0	0
V.	Wartość mienia zlikwidowanych jednostek	0	0	0
Aktywa obrotowe, w tym:		197 056	315 864	118 808
1.	Zapasy	3 286	2 290	-996
2.	Należności krótkoterminowe	183 069	126 787	-56 282
3.	Środki pieniężne	10 701	186 787	176 086
4.	Krótkoterminowe papiery wartościowe	0	0	0
5.	Rozliczenia międzyokresowe	0	0	0
Ogółem (aktywa trwałe + aktywa obrotowe)		255 730	5 712 127	5 456 397

Przyczyną wzrostu aktywów trwałych było przede wszystkim przyjęcie do ewidencji majątku otrzymanego na podstawie decyzji o trwałym zarządzie.

3. Instytucje kultury

Jednostki samorządu terytorialnego organizują działalność kulturalną, tworząc samorządowe instytucje kultury, dla których prowadzenie takiej działalności jest podstawowym celem statutowym. Instytucje kultury samodzielnie gospodarują przydzieloną i nabytą częścią mienia oraz prowadzą gospodarkę w ramach posiadanych środków, kierując się zasadami efektywności ich wykorzystania. Instytucje te prowadzą działalność w zakresie tworzenia, upowszechniania i ochrony kultury. Gmina Miasto Częstochowa sprawuje opiekę nad działalnością kulturalną, polegającą na wspieraniu i promocji twórczości, edukacji i oświaty kulturalnej, działań i inicjatyw kulturalnych oraz opieki nad zabytkami, prowadzoną w niżej wymienionych jednostkach:

- 1) Filharmonia Częstochowska – Częstochowa, ul. Wilsona 16,
- 2) Miejska Galeria Sztuki – Częstochowa, Aleja Najświętszej Maryi Panny 64,
- 3) Muzeum Częstochowskie – Częstochowa, Aleja Najświętszej Maryi Panny 47,
- 4) Ośrodek Promocji Kultury „Gaude Mater” – Częstochowa, ul. Dąbrowskiego 1,
- 5) Teatr im. Adama Mickiewicza – Częstochowa, ul. Kilińskiego 15,
- 6) Miejska Biblioteka Publiczna im. dr. Władysława Biegańskiego – Częstochowa, Aleja Najświętszej Maryi Panny 22,
- 7) Miejski Dom Kultury – Częstochowa, ul. Łukasińskiego 50/68.

Instytucje kultury ogółem

Tabela nr 3 zawiera łączne dane z tabel nr 3.1-3.7

Tabela nr 3

Poz.	Wyszczególnienie	Wartość netto na dzień 31.12.2014 r. (w zł)	Wartość netto na dzień 31.12.2015 r. (w zł)	Różnica (kol. 4 - kol. 3)
1	2	3	4	5
Aktywa trwałe (poz. I+II+III+IV+V)		70 254 604	65 368 735	-4 885 869
I.	Wartości niematerialne i prawne	30 371	36 640	6 269
II.	Rzeczowe aktywa trwałe (poz. 1+2+3)	70 176 921	65 332 095	-4 844 826
1.	Środki trwałe (poz. od 1.0 do 1.9)	70 159 621	65 332 095	-4 827 526
1.0	Grunty	8 060 680	7 989 374	-71 306
1.1	Budynki i lokale	53 885 588	49 483 750	-4 401 838
1.2	Obiekty inżynierii lądowej i wodnej	1 399 559	1 293 219	-106 340
1.3	Kotły i maszyny energetyczne	50 469	91 920	41 451
1.4	Maszyny, urządzenia i aparaty ogólnego zastosowania	379 902	358 733	-21 169
1.5	Specjalistyczne maszyny, urządzenia i aparaty	83 816	6 238	-77 578
1.6	Urządzenia techniczne	3 678 984	3 401 747	-277 237
1.7	Środki transportu	45 630	29 127	-16 503
1.8	Narzędzia, przyrządy, ruchomości i wyposażenie	1 214 390	1 271 862	57 472
1.9	Dzieła sztuki	1 360 603	1 406 125	45 522
2.	Inwestycje rozpoczęte (środki trwałe w budowie)	17 300	0	-17 300
3.	Środki przekazane na poczet inwestycji	0	0	0
III.	Należności długoterminowe	0	0	0
IV.	Długoterminowe aktywa finansowe (udziały i akcje)	47 312	0	-47 312
V.	Wartość mienia zlikwidowanych jednostek	0	0	0
Aktywa obrotowe, w tym:		5 582 589	5 883 014	300 425
1.	Zapasy	602 298	598 481	-3 817
2.	Należności krótkoterminowe	466 174	538 187	72 013
3.	Środki pieniężne	4 428 410	4 687 979	259 569
4.	Krótkoterminowe papiery wartościowe	0	0	0
5.	Rozliczenia międzyokresowe	85 707	58 367	-27 340
Ogółem (aktywa trwałe + aktywa obrotowe)		75 837 193	71 251 749	-4 585 444

Mienie instytucji kultury ogółem na koniec grudnia 2015 r. w stosunku do końca grudnia 2014 r. zmniejszyło się o kwotę **4 585 444 zł** w tym:

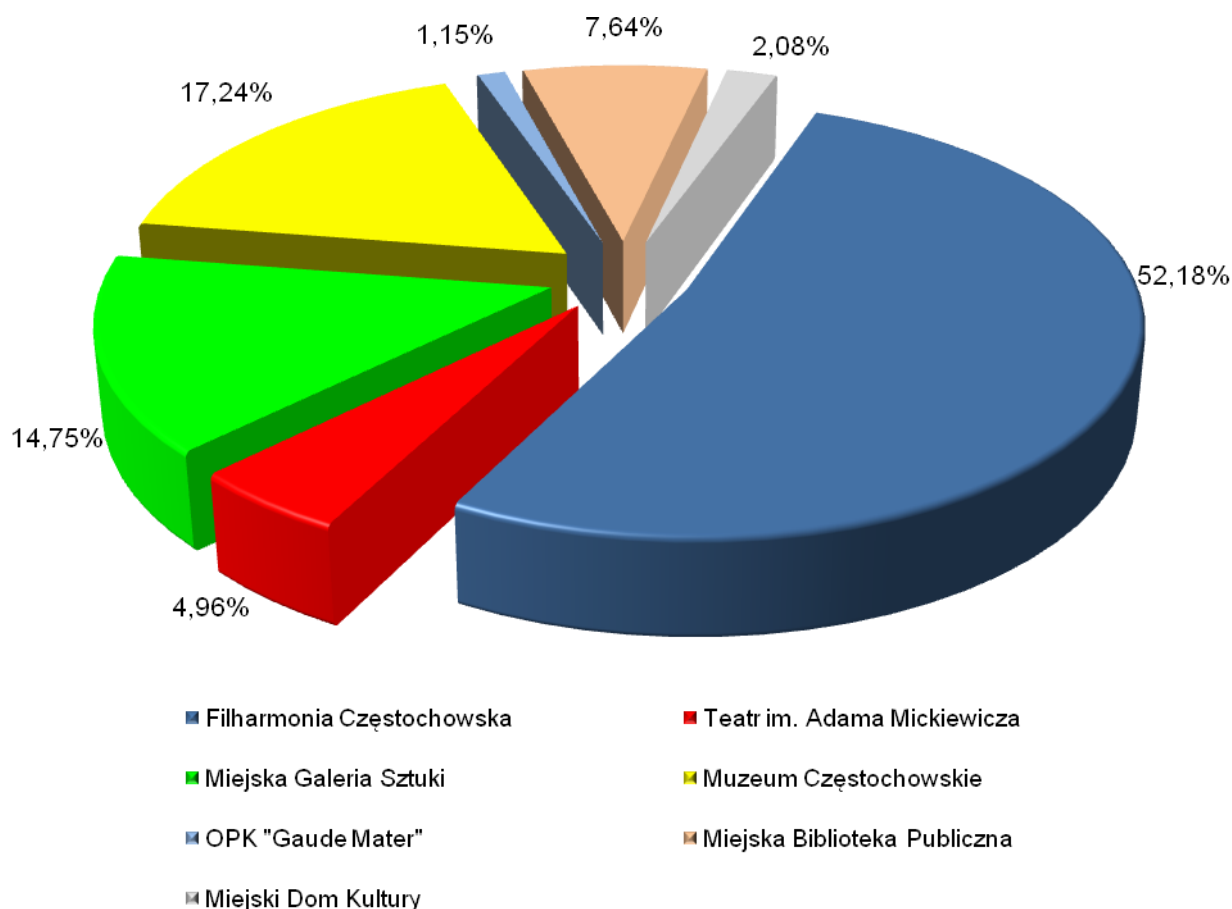
- 1) Filharmonia Częstochowska im. Bronisława Hubermana – zmniejszenie o kwotę 1 552 448 zł,
- 2) Miejska Galeria Sztuki – zwiększenie o kwotę 56 823 zł,
- 3) Muzeum Częstochowskie – zmniejszenie o kwotę 3 341 219 zł,
- 4) Ośrodek Promocji Kultury „Gaude Mater” – zwiększenie o kwotę 124 699 zł,
- 5) Teatr im. Adama Mickiewicza – zmniejszenie o kwotę 16 195 zł,
- 6) Miejska Biblioteka Publiczna im. dr. Władysława Biegańskiego – zmniejszenie o kwotę 409 407 zł,
- 7) Miejski Dom Kultury – zwiększenie o kwotę 552 303 zł.

Mienie instytucji kultury na dzień 31.12.2015 r. w kwocie **71 251 749 zł** obejmuje majątek figurujący na stanie:

- 1) Filharmonii Częstochowskiej im. Bronisława Hubermana w kwocie **37 182 850 zł**, co stanowi 52,18%,
- 2) Miejskiej Galerii Sztuki w kwocie **10 507 634 zł**, co stanowi 14,75%,
- 3) Muzeum Częstochowskiego w kwocie **12 280 558 zł**, co stanowi 17,24%,
- 4) Ośrodka Promocji Kultury „Gaude Mater” w kwocie **819 657 zł**, co stanowi 1,15%,
- 5) Teatru im. Adama Mickiewicza w kwocie **3 533 227 zł**, co stanowi 4,96%,
- 6) Miejskiej Biblioteki Publicznej im. dr. Władysława Biegańskiego w kwocie **5 445 287 zł**, co stanowi 7,64%,
- 7) Miejskiego Domu Kultury w kwocie **1 482 536 zł**, co stanowi 2,08%.

Mienie w instytucjach kultury na dzień 31.12.2015 r. przedstawia poniższy wykres:

Wykres nr 4



3.1 Filharmonia Częstochowska im. Bronisława Hubermana

Tabela nr 3.1

Poz.	Wyszczególnienie	Wartość netto na dzień 31.12.2014 r. (w zł)	Wartość netto na dzień 31.12.2015 r. (w zł)	Różnica (kol. 4 - kol. 3)
1	2	3	4	5
Aktywa trwałe (poz. I+II+III+IV+V)		37 872 489	36 489 634	-1 382 855
I.	Wartości niematerialne i prawne	2 409	844	-1 565
II.	Rzeczowe aktywa trwałe (poz. 1+2+3)	37 870 080	36 488 790	-1 381 290
1.	Środki trwałe (poz. od 1.0 do 1.9)	37 870 080	36 488 790	-1 381 290
1.0	Grunty	592 000	592 000	0
1.1	Budynki i lokale	32 275 100	31 367 884	-907 216
1.2	Obiekty inżynierii lądowej i wodnej	921 937	876 347	-45 590
1.3	Kotły i maszyny energetyczne	0	0	0
1.4	Maszyny, urządzenia i aparaty ogólnego zastosowania	22 907	6 060	-16 847
1.5	Specjalistyczne maszyny, urządzenia i aparaty	4 710	3 047	-1 663
1.6	Urządzenia techniczne	3 400 434	2 959 546	-440 888
1.7	Środki transportu	11 992	7 361	-4 631
1.8	Narzędzia, przyrządy, ruchomości i wyposażenie	641 000	676 545	35 545
1.9	Dzieła sztuki	0	0	0
2.	Inwestycje rozpoczęte (środki trwałe w budowie)	0	0	0
3.	Środki przekazane na poczet inwestycji	0	0	0
III.	Należności długoterminowe	0	0	0
IV.	Długoterminowe aktywa finansowe (udziały i akcje)	0	0	0
V.	Wartość mienia zlikwidowanych jednostek	0	0	0
Aktywa obrotowe, w tym:		862 809	693 216	-169 593
1.	Zapasy	31 671	39 286	7 615
2.	Należności krótkoterminowe	132 875	168 116	35 241
3.	Środki pieniężne	678 546	476 617	-201 929
4.	Krótkoterminowe papiery wartościowe	0	0	0
5.	Rozliczenia międzyokresowe	19 717	9 197	-10 520
Ogółem (aktywa trwałe + aktywa obrotowe)		38 735 298	37 182 850	-1 552 448

Przyczyną zmniejszenia wartości majątku było przede wszystkim naliczenie umorzenia środków trwałych.

3.2 Miejska Galeria Sztuki

Tabela nr 3.2

Poz.	Wyszczególnienie	Wartość netto na dzień 31.12.2014 r. (w zł)	Wartość netto na dzień 31.12.2015 r. (w zł)	Różnica (kol. 4 - kol. 3)
1	2	3	4	5
Aktywa trwałe (poz. I+II+III+IV+V)		8 188 745	8 355 574	166 829
I.	Wartości niematerialne i prawne	0	2 742	2 742
II.	Rzeczowe aktywa trwałe (poz. 1+2+3)	8 188 745	8 352 832	164 087
1.	Środki trwałe (poz. od 1.0 do 1.9)	8 171 445	8 352 832	181 387
1.0	Grunty	3 630 000	3 630 000	0
1.1	Budynki i lokale	4 018 089	4 125 498	107 409
1.2	Obiekty inżynierii lądowej i wodnej	45 283	41 474	-3 809
1.3	Kotły i maszyny energetyczne	0	0	0
1.4	Maszyny, urządzenia i aparaty ogólnego zastosowania	3 459	11 193	7 734
1.5	Specjalistyczne maszyny, urządzenia i aparaty	0	0	0
1.6	Urządzenia techniczne	226 395	192 353	-34 042
1.7	Środki transportu	0	0	0
1.8	Narzędzia, przyrządy, ruchomości i wyposażenie	2 938	86 933	83 995
1.9	Dziela sztuki	245 281	265 381	20 100
2.	Inwestycje rozpoczęte (środki trwałe w budowie)	17 300	0	-17 300
3.	Środki przekazane na poczet inwestycji	0	0	0
III.	Należności długoterminowe	0	0	0
IV.	Długoterminowe aktywa finansowe (udziały i akcje)	0	0	0
V.	Wartość mienia zlikwidowanych jednostek	0	0	0
Aktywa obrotowe, w tym:		2 262 066	2 152 060	-110 006
1.	Zapasy	263 422	268 223	4 801
2.	Należności krótkoterminowe	28 078	57 838	29 760
3.	Środki pieniężne	1 959 486	1 820 595	-138 891
4.	Krótkoterminowe papiery wartościowe	0	0	0
5.	Rozliczenia międzyokresowe	11 080	5 404	-5 676
Ogółem (aktywa trwałe + aktywa obrotowe)		10 450 811	10 507 634	56 823

Aktywa trwałe wzrosły w wyniku przyjęcia do ewidencji nowych środków trwałych.

3.3 Muzeum Częstochowskie

Tabela nr 3.3

Poz.	Wyszczególnienie	Wartość netto na dzień 31.12.2014 r. (w zł)	Wartość netto na dzień 31.12.2015 r. (w zł)	Różnica (kol. 4 - kol. 3)
1	2	3	4	5
Aktywa trwałe (poz. I+II+III+IV+V)		14 695 445	11 211 062	-3 484 383
I.	Wartości niematerialne i prawne	7 667	3 667	-4 000
II.	Rzeczowe aktywa trwałe (poz. 1+2+3)	14 640 466	11 207 395	-3 433 071
1.	Środki trwałe (poz. od 1.0 do 1.9)	14 640 466	11 207 395	-3 433 071
1.0	Grunty	57 850	57 850	0
1.1	Budynki i lokale	13 149 000	9 734 410	-3 414 590
1.2	Obiekty inżynierii lądowej i wodnej	193 180	174 194	-18 986
1.3	Kotły i maszyny energetyczne	0	0	0
1.4	Maszyny, urządzenia i aparaty ogólnego zastosowania	0	0	0
1.5	Specjalistyczne maszyny, urządzenia i aparaty	0	0	0
1.6	Urządzenia techniczne	12 313	9 381	-2 932
1.7	Środki transportu	0	0	0
1.8	Narzędzia, przyrządy, ruchomości i wyposażenie	112 801	90 816	-21 985
1.9	Dzieła sztuki	1 115 322	1 140 744	25 422
2.	Inwestycje rozpoczęte (środki trwałe w budowie)	0	0	0
3.	Środki przekazane na poczet inwestycji	0	0	0
III.	Należności długoterminowe	0	0	0
IV.	Długoterminowe aktywa finansowe (udziały i akcje)	47 312	0	-47 312
V.	Wartość mienia zlikwidowanych jednostek	0	0	0
Aktywa obrotowe, w tym:		926 332	1 069 496	143 164
1.	Zapasy	305 712	289 769	-15 943
2.	Należności krótkoterminowe	112 280	95 003	-17 277
3.	Środki pieniężne	477 877	667 299	189 422
4.	Krótkoterminowe papiery wartościowe	0	0	0
5.	Rozliczenia międzyokresowe	30 463	17 425	-13 038
Ogółem (aktywa trwałe + aktywa obrotowe)		15 621 777*	12 280 558	-3 341 219

* dane w kolumnie 3 zostały skorygowane zgodnie z bilansem za 2014 rok

Majątek trwały zmniejszył się w wyniku naliczonych umorzeń środków trwałych, jak również w wyniku przekazania części majątku do gminy.

3.4 Ośrodek Promocji Kultury „Gaude Mater”

Tabela nr 3.4

Poz.	Wyszczególnienie	Wartość netto na dzień 31.12.2014 r. (w zł)	Wartość netto na dzień 31.12.2015 r. (w zł)	Różnica (kol. 4 - kol. 3)
1	2	3	4	5
Aktywa trwałe (poz. I+II+III+IV+V)		3 651	970	-2 681
I.	Wartości niematerialne i prawne	0	0	0
II.	Rzeczowe aktywa trwałe (poz. 1+2+3)	3 651	970	-2 681
1.	Środki trwałe (poz. od 1.0 do 1.9)	3 651	970	-2 681
1.0	Grunty	0	0	0
1.1	Budynki i lokale	0	0	0
1.2	Obiekty inżynierii lądowej i wodnej	0	0	0
1.3	Kotły i maszyny energetyczne	0	0	0
1.4	Maszyny, urządzenia i aparaty ogólnego zastosowania	0	0	0
1.5	Specjalistyczne maszyny, urządzenia i aparaty	0	0	0
1.6	Urządzenia techniczne	0	0	0
1.7	Środki transportu	0	0	0
1.8	Narzędzia, przyrządy, ruchomości i wyposażenie	3 651	970	-2 681
1.9	Dzieła sztuki	0	0	0
2.	Inwestycje rozpoczęte (środki trwałe w budowie)	0	0	0
3.	Środki przekazane na poczet inwestycji	0	0	0
III.	Należności długoterminowe	0	0	0
IV.	Długoterminowe aktywa finansowe (udziały i akcje)	0	0	0
V.	Wartość mienia zlikwidowanych jednostek	0	0	0
Aktywa obrotowe, w tym:		691 307	818 687	127 380
1.	Zapasy	354	354	0
2.	Należności krótkoterminowe	34 392	22 484	-11 908
3.	Środki pieniężne	656 561	795 849	139 288
4.	Krótkoterminowe papiery wartościowe	0	0	0
5.	Rozliczenia międzyokresowe	0	0	0
Ogółem (aktywa trwałe + aktywa obrotowe)		694 958	819 657	124 699

Wartość majątku trwałego uległa zmniejszeniu na skutek naliczenia umorzenia środków trwałych, na wzrost aktywów obrotowych mają wpływ środki pieniężne na koncie.

3.5 Teatr im. Adama Mickiewicza

Tabela nr 3.5

Poz.	Wyszczególnienie	Wartość netto na dzień 31.12.2014 r. (w zł)	Wartość netto na dzień 31.12.2015 r. (w zł)	Różnica (kol. 4 - kol. 3)
1	2	3	4	5
Aktywa trwałe (poz. I+II+III+IV+V)		3 089 606	3 011 842	-77 764
I.	Wartości niematerialne i prawne	4 081	2 703	-1 378
II.	Rzeczowe aktywa trwałe (poz. 1+2+3)	3 085 525	3 009 139	-76 386
1.	Środki trwałe (poz. od 1.0 do 1.9)	3 085 525	3 009 139	-76 386
1.0	Grunty	1 420 830	1 349 524	-71 306
1.1	Budynki i lokale	1 475 528	1 385 126	-90 402
1.2	Obiekty inżynierii lądowej i wodnej	0	0	0
1.3	Kotły i maszyny energetyczne	0	0	0
1.4	Maszyny, urządzenia i aparaty ogólnego zastosowania	26 738	42 682	15 944
1.5	Specjalistyczne maszyny, urządzenia i aparaty	1 389	1 117	-272
1.6	Urządzenia techniczne	10 087	6 065	-4 022
1.7	Środki transportu	33 638	21 766	-11 872
1.8	Narzędzia, przyrządy, ruchomości i wyposażenie	117 315	202 859	85 544
1.9	Dzieła sztuki	0	0	0
2.	Inwestycje rozpoczęte (środki trwałe w budowie)	0	0	0
3.	Środki przekazane na poczet inwestycji	0	0	0
III.	Należności długoterminowe	0	0	0
IV.	Długoterminowe aktywa finansowe (udziały i akcje)	0	0	0
V.	Wartość mienia zlikwidowanych jednostek	0	0	0
Aktywa obrotowe, w tym:		459 816	521 385	61 569
1.	Zapasy	0	0	0
2.	Należności krótkoterminowe	133 231	184 923	51 692
3.	Środki pieniężne	322 373	329 710	7 337
4.	Krótkoterminowe papiery wartościowe	0	0	0
5.	Rozliczenia międzyokresowe	4 212	6 752	2 540
Ogółem (aktywa trwałe + aktywa obrotowe)		3 549 422	3 533 227	-16 195

Przyczyną zmniejszenia wartości majątku było przede wszystkim naliczenie umorzenia środków trwałych.

3.6 Miejska Biblioteka Publiczna im. dr. Władysława Biegańskiego

Tabela nr 3.6

Poz.	Wyszczególnienie	Wartość netto na dzień 31.12.2014 r. (w zł)	Wartość netto na dzień 31.12.2015 r. (w zł)	Różnica (kol. 4 - kol. 3)
1	2	3	4	5
Aktywa trwałe (poz. I+II+III+IV+V)		5 742 336	5 417 410	-324 926
I.	Wartości niematerialne i prawne	1 515	1 340	-175
II.	Rzeczowe aktywa trwałe (poz. 1+2+3)	5 740 821	5 416 070	-324 751
1.	Środki trwałe (poz. od 1.0 do 1.9)	5 740 821	5 416 070	-324 751
1.0	Grunty	2 360 000	2 360 000	0
1.1	Budynki i lokale	2 764 010	2 678 655	-85 355
1.2	Obiekty inżynierii lądowej i wodnej	239 159	201 204	-37 955
1.3	Kotły i maszyny energetyczne	50 469	46 443	-4 026
1.4	Maszyny, urządzenia i aparaty ogólnego zastosowania	326 798	121 834	-204 964
1.5	Specjalistyczne maszyny, urządzenia i aparaty	0	0	0
1.6	Urządzenia techniczne	385	7 934	7 549
1.7	Środki transportu	0	0	0
1.8	Narzędzia, przyrządy, ruchomości i wyposażenie	0	0	0
1.9	Dzieła sztuki	0	0	0
2.	Inwestycje rozpoczęte (środki trwałe budowie)	0	0	0
3.	Środki przekazane na poczet inwestycji	0	0	0
III.	Należności długoterminowe	0	0	0
IV.	Długoterminowe aktywa finansowe (udziały i akcje)	0	0	0
V.	Wartość mienia zlikwidowanych jednostek	0	0	0
Aktywa obrotowe, w tym:		112 358	27 877	-84 481
1.	Zapasy	1 139	849	-290
2.	Należności krótkoterminowe	2 816	1 023	-1 793
3.	Środki pieniężne	88 168	6 416	-81 752
4.	Krótkoterminowe papiery wartościowe	0	0	0
5.	Rozliczenia międzyokresowe	20 235	19 589	-646
Ogółem (aktywa trwałe + aktywa obrotowe)		5 854 694	5 445 287	-409 407

Przyczyną zmniejszenia wartości majątku było przede wszystkim naliczenie umorzenia środków trwałych.

3.7 Miejski Dom Kultury

Tabela nr 3.7

Poz.	Wyszczególnienie	Wartość netto na dzień 31.12.2014 r. (w zł)	Wartość netto na dzień 31.12.2015 r. (w zł)	Różnica (kol. 4 - kol. 3)
1	2	3	4	5
Aktywa trwałe (poz. I+II+III+IV+V)		662 332	882 243	219 911
I.	Wartości niematerialne i prawne	14 699	25 344	10 645
II.	Rzeczowe aktywa trwałe (poz. 1+2+3)	647 633	856 899	209 266
1.	Środki trwałe (poz. od 1.0 do 1.9)	647 633	856 899	209 266
1.0	Grunty	0	0	0
1.1	Budynki i lokale	203 861	192 177	-11 684
1.2	Obiekty inżynierii lądowej i wodnej	0	0	0
1.3	Kotły i maszyny energetyczne	0	45 477	45 477
1.4	Maszyny, urządzenia i aparaty ogólnego zastosowania	0	176 964	176 964
1.5	Specjalistyczne maszyny, urządzenia i aparaty	77 717	2 074	-75 643
1.6	Urządzenia techniczne	29 370	226 468	197 098
1.7	Środki transportu	0	0	0
1.8	Narzędzia, przyrządy, ruchomości i wyposażenie	336 685	213 739	-122 946
1.9	Dzieła sztuki	0	0	0
2.	Inwestycje rozpoczęte (środki trwałe budowie)	0	0	0
3.	Środki przekazane na poczet inwestycji	0	0	0
III.	Należności długoterminowe	0	0	0
IV.	Długoterminowe aktywa finansowe (udziały i akcje)	0	0	0
V.	Wartość mienia zlikwidowanych jednostek	0	0	0
Aktywa obrotowe, w tym:		267 901	600 293	332 392
1.	Zapasy	0	0	0
2.	Należności krótkoterminowe	22 502	8 800	-13 702
3.	Środki pieniężne	245 399	591 493	346 094
4.	Krótkoterminowe papiery wartościowe	0	0	0
5.	Rozliczenia międzyokresowe	0	0	0
Ogółem (aktywa trwałe + aktywa obrotowe)		930 233	1 482 536	552 303

Przyczyną wzrostu majątku trwałego było przyjęcie do ewidencji nowych środków trwałych.

4. Jednostki służby zdrowia

Jednostki służby zdrowia:

- 1) SP ZOZ Miejski Szpital Zespolony – Częstochowa, ul. Mirowska 15
- 2) SP ZOZ Stacja Pogotowia Ratunkowego – Częstochowa, ul. Kilińskiego 10

Jednostki służby zdrowia ogółem

Tabela nr 4 zawiera łączne dane z tabel nr 4.1-4.2

Tabela nr 4

Poz.	Wyszczególnienie	Wartość netto na dzień 31.12.2014 r. (w zł)	Wartość netto na dzień 31.12.2015 r. (w zł)	Różnica (kol. 4 - kol. 3)
1	2	3	4	5
Aktywa trwałe (poz. I+II+III+IV+V)		56 492 490	58 255 566	1 763 076
I.	Wartości niematerialne i prawne	299 189	1 376 200	1 077 011
II.	Rzeczowe aktywa trwałe (poz. 1+2+3)	56 193 301	56 879 366	686 065
1.	Środki trwałe (poz. od 1.0 do 1.9)	55 320 528	56 070 420	749 892
1.0	Grunty	1 814 985	1 814 985	0
1.1	Budynki i lokale	40 452 781	39 701 196	-751 585
1.2	Obiekty inżynierii lądowej i wodnej	4 870 323	4 965 892	95 569
1.3	Kotły i maszyny energetyczne	1 034 428	857 271	-177 157
1.4	Maszyny, urządzenia i aparaty ogólnego zastosowania	774 400	721 602	-52 798
1.5	Specjalistyczne maszyny, urządzenia i aparaty	18 524	1 275	-17 249
1.6	Urządzenia techniczne	2 069 179	2 293 336	224 157
1.7	Środki transportu	1 327 914	1 535 906	207 992
1.8	Narzędzia, przyrządy, ruchomości i wyposażenie	2 957 994	4 178 957	1 220 963
1.9	Dziela sztuki	0	0	0
2.	Inwestycje rozpoczęte (środki trwałe w budowie)	872 773	808 946	-63 827
3.	Środki przekazane na poczet inwestycji	0	0	0
III.	Należności długoterminowe	0	0	0
IV.	Długoterminowe aktywa finansowe (udziały i akcje)	0	0	0
V.	Wartość mienia zlikwidowanych jednostek	0	0	0
Aktywa obrotowe, w tym:		15 968 521	14 237 945	-1 730 576
1.	Zapasy	740 936	809 666	68 730
2.	Należności krótkoterminowe	11 517 607	7 909 459	-3 608 148
3.	Środki pieniężne	2 660 568	4 334 807	1 674 239
4.	Krótkoterminowe papiery wartościowe	0	0	0
5.	Rozliczenia międzyokresowe	1 049 410	1 184 013	134 603
Ogółem (aktywa trwałe + aktywa obrotowe)		72 461 011	72 493 511	32 500

Mienie jednostek służby zdrowia ogółem na koniec grudnia 2015 r. w stosunku do końca grudnia 2014 r. zwiększyło się o kwotę **32 500 zł**, w tym:

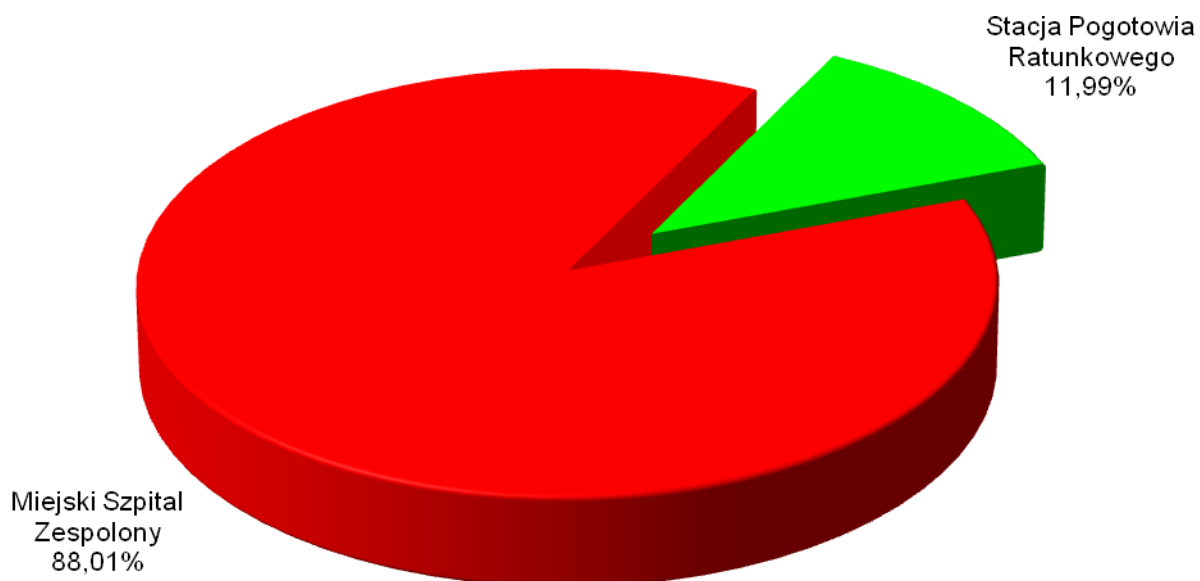
- 1) SP ZOZ Miejski Szpital Zespolony – zmniejszenie o kwotę 709 941 zł,
- 2) SP ZOZ Stacja Pogotowia Ratunkowego – zwiększenie o kwotę 742 441 zł.

Mienie jednostek służby zdrowia na dzień 31.12.2015 r. w kwocie **72 493 511 zł** obejmuje majątek figurujący na stanie:

- 1) SP ZOZ Miejskiego Szpitala Zespolonego w kwocie **63 803 683**, co stanowi 88,01%,
- 2) SP ZOZ Stacji Pogotowia Ratunkowego w kwocie **8 689 828 zł**, co stanowi 11,99%.

Mienie jednostek służby zdrowia na dzień 31.12.2015 r. przedstawia poniższy wykres:

Wykres nr 5



4.1 SP ZOZ Miejski Szpital Zespolony

Tabela nr 4.1

Poz.	Wyszczególnienie	Wartość netto na dzień 31.12.2014 r. (w zł)	Wartość netto na dzień 31.12.2015 r. (w zł)	Różnica (kol. 4 - kol. 3)
1	2	3	4	5
Aktywa trwałe (poz. I+II+III+IV+V)		52 808 770	54 229 355	1 420 585
I.	Wartości niematerialne i prawne	200 885	1 300 871	1 099 986
II.	Rzeczowe aktywa trwałe (poz. 1+2+3)	52 607 885	52 928 484	320 599
1.	Środki trwałe (poz. od 1.0 do 1.9)	51 735 112	52 119 538	384 426
1.0	Grunty	1 416 000	1 416 000	0
1.1	Budynki i lokale	39 005 719	38 306 754	-698 965
1.2	Obiekty inżynierii lądowej i wodnej	4 860 729	4 957 257	96 528
1.3	Kotły i maszyny energetyczne	1 034 428	857 271	-177 157
1.4	Maszyny, urządzenia i aparaty ogólnego zastosowania	645 322	625 045	-20 277
1.5	Specjalistyczne maszyny, urządzenia i aparaty	18 524	1 275	-17 249
1.6	Urządzenia techniczne	2 007 003	2 183 482	176 479
1.7	Środki transportu	49 538	35 448	-14 090
1.8	Narzędzia, przyrządy, ruchomości i wyposażenie	2 697 849	3 737 006	1 039 157
1.9	Dziela sztuki	0	0	0
2.	Inwestycje rozpoczęte (środki trwałe w budowie)	872 773	808 946	-63 827
3.	Środki przekazane na poczet inwestycji	0	0	0
III.	Należności długoterminowe	0	0	0
IV.	Długoterminowe aktywa finansowe (udziały i akcje)	0	0	0
V.	Wartość mienia zlikwidowanych jednostek	0	0	0
Aktywa obrotowe, w tym:		11 704 854	9 574 328	-2 130 526
1.	Zapasy	719 045	716 156	-2 889
2.	Należności krótkoterminowe	9 245 436	5 962 825	-3 282 611
3.	Środki pieniężne	690 963	1 711 334	1 020 371
4.	Krótkoterminowe papiery wartościowe	0	0	0
5.	Rozliczenia międzyokresowe	1 049 410	1 184 013	134 603
Ogółem (aktywa trwałe + aktywa obrotowe)		64 513 624*	63 803 683	-709 941

* dane w kolumnie 3 zostały skorygowane zgodnie z bilansem za 2014 rok

Wartość majątku trwałego uległa zwiększeniu w wyniku zakupu środków trwałych jak i modernizacji istniejących obiektów.

4.2 SP ZOZ Stacja Pogotowia Ratunkowego

Tabela nr 4.2

Poz.	Wyszczególnienie	Wartość netto na dzień 31.12.2014 r. (w zł)	Wartość netto na dzień 31.12.2015 r. (w zł)	Różnica (kol. 4 - kol. 3)
1	2	3	4	5
Aktywa trwałe (poz. I+II+III+IV+V)		3 683 720	4 026 211	342 491
I.	Wartości niematerialne i prawne	98 304	75 329	-22 975
II.	Rzeczowe aktywa trwałe (poz. 1+2+3)	3 585 416	3 950 882	365 466
1.	Środki trwałe (poz. od 1.0 do 1.9)	3 585 416	3 950 882	365 466
1.0	Grunty	398 985	398 985	0
1.1	Budynki i lokale	1 447 062	1 394 442	-52 620
1.2	Obiekty inżynierii lądowej i wodnej	9 594	8 635	-959
1.3	Kotły i maszyny energetyczne	0	0	0
1.4	Maszyny, urządzenia i aparaty ogólnego zastosowania	129 078	96 557	-32 521
1.5	Specjalistyczne maszyny, urządzenia i aparaty	0	0	0
1.6	Urządzenia techniczne	62 176	109 854	47 678
1.7	Środki transportu	1 278 376	1 500 458	222 082
1.8	Narzędzia, przyrządy, ruchomości i wyposażenie	260 145	441 951	181 806
1.9	Dzieła sztuki	0	0	0
2.	Inwestycje rozpoczęte (środki trwałe w budowie)	0	0	0
3.	Środki przekazane na poczet inwestycji	0	0	0
III.	Należności długoterminowe	0	0	0
IV.	Długoterminowe aktywa finansowe (udziały i akcje)	0	0	0
V.	Wartość mienia zlikwidowanych jednostek	0	0	0
Aktywa obrotowe, w tym:		4 263 667	4 663 617	399 950
1.	Zapasy	21 891	93 510	71 619
2.	Należności krótkoterminowe	2 272 171	1 946 634	-325 537
3.	Środki pieniężne	1 969 605	2 623 473	653 868
4.	Krótkoterminowe papiery wartościowe	0	0	0
5.	Rozliczenia międzyokresowe	0	0	0
Ogółem (aktywa trwałe + aktywa obrotowe)		7 947 387*	8 689 828	742 441

* dane w kolumnie 3 zostały skorygowane zgodnie z bilansem za 2014 rok

Wartość majątku trwałego uległa zwiększeniu w wyniku zakupu nowych środków trwałych.

Rozdział II. Inne niż własność prawa majątkowe

1. Hipoteka

Hipoteka – ograniczone prawo rzeczowe na nieruchomości oraz na innych prawach, służące zabezpieczeniu oznaczonej wierzytelności, na mocy którego wierzyciel może dochodzić zaspokojenia praw z nieruchomości. Zbycie nieruchomości przez dłużnika nie narusza prawa wierzyciela hipotecznego – może on dochodzić zaspokojenia od kogokolwiek, kto stanie się właścicielem lub użytkownikiem wieczystym nieruchomości. Hipoteka jest prawem pozostającym w ścisłym związku z wierzytelnością, którą zabezpiecza. Hipoteka może istnieć tylko o tyle, o ile istnieje prawo główne (wierzytelność, którą zabezpiecza). Nie może powstać bez wierzytelności i nie może być bez niej przeniesiona, a wygaśnięcie wierzytelności powoduje wygaśnięcie hipoteki. Hipoteka zabezpiecza wyłącznie wierzytelności pieniężne i może być wyrażona jedynie w oznaczonej sumie pieniężnej.

Wierzytelności Gminy Miasto Częstochowa zabezpieczone hipotecznie na nieruchomościach dłużników przedstawiono w tabeli poniżej:

Lp.	Wyszczególnienie:	Stan na 31.12.2014 r. (w zł)	Stan na 31.12.2015 r. (w zł)	Różnica (kol. 4 - kol. 3)
1	2	3	4	5
1.	Należności od osób prawnych:			
1.1	z tytułu podatku od nieruchomości	26 010 660	27 088 659	1 077 999
1.2	z tytułu podatku od środków transportowych	204 056	204 056	0
2.	Należności od osób fizycznych:			
2.1	z tytułu podatku od nieruchomości	1 126 024	1 126 024	0
2.2	z tytułu podatku rolnego	60 500	60 500	0
2.3	z tytułu podatku od środków transportowych	769 544	675 352	- 94 192
3.	Z tytułu dochodów niepodatkowych	8 294 191	7 787 582	-506 609
Razem:		36 464 975	36 942 173	477 198

2. Użytkowanie wieczyste

Użytkowanie wieczyste – prawo podmiotowe dotyczące nieruchomości gruntowych, które polega na oddaniu w użytkowanie nieruchomości gruntowej osobie fizycznej lub prawnej na czas określony – 99 lat (wyjątkowo krócej, lecz nie mniej niż 40 lat). Gmina Miasto Częstochowa oprócz własnych nieruchomości jest użytkownikiem wieczystym nieruchomości Skarbu Państwa. Na dzień 31.12.2014 r. gmina użytkowała grunty Skarbu Państwa o powierzchni 13,5022 ha i wartości 8 968 331,16 zł, a na dzień 31.12.2015 r. grunty o powierzchni 15,0916 ha i wartości 9 805 494,50 zł.

3. Wierzytelności

Wierzytelności – przysługujące jednostce uprawnienia do domagania się od dłużnika spełnienia świadczenia pieniężnego lub rzeczowego, tj. wszelkie przewidywane przychody środków pieniężnych z różnych tytułów.

Wierzytelności Gminy Miasto Częstochowa, według klasyfikacji działów i tytułów, przedstawiono w tabeli poniżej.

Lp.	Tytuł wierzytelności	Stan na dzień 31.12.2014 r. (w zł)	Stan na dzień 31.12.2015 r. (w zł)	Zmiana stanu (kol. 4-3)
1	2	3	4	5
1.	Rolnictwo i łowiectwo	9 868	7 913	-1 955
	Wpływy z różnych dochodów	9 868	7 913	-1 955
	Transport i łączność	10 342 556	3 513 546	-6 829 010
	Wpływy z innych lokalnych opłat pobieranych przez jednostki samorządu terytorialnego na podstawie odrębnych ustaw	1 167 951	1 334 164	166 213
	Grzywny i inne kary pieniężne od osób prawnych i innych jednostek organizacyjnych	1 115 292	1 153 910	38 618
	Wpływy z różnych opłat	40 957	78 166	37 209
	Wpływy z usług	2 533	1 825	-708
2.	Dochody z najmu i dzierżawy składników majątkowych Skarbu Państwa, jednostek samorządu terytorialnego lub innych jednostek zaliczanych do sektora finansów publicznych oraz innych umów o podobnym charakterze	101 379	91 891	-9 488
	Wpływy ze sprzedaży składników majątkowych	0	508	508
	Wpływy z różnych dochodów	7 405 550	292 420	-7 113 130
	Pozostałe odsetki*	504 425	557 448	53 023
	Odsetki od nieterminowych wpłat z tytułu podatków i opłat	4 469	3 214	-1 255
	Turystyka	2	0	-2
3.	Odsetki od dotacji oraz płatności: wykorzystanych niezgodnie z przeznaczeniem lub wykorzystanych z naruszeniem procedur, o których mowa w art.184 ustawy, pobranych nienależnie lub w nadmiernej wysokości	2	0	-2
	Gospodarka mieszkaniowa	21 722 488	28 827 809	7 105 321
	Wpływy z opłat za zarząd, użytkowanie i użytkowanie wieczyste nieruchomości	566 191	676 863	110 672
	Grzywny, mandaty i inne kary pieniężne od osób fizycznych	178 466	31 395	-147 071
	Grzywny i inne kary pieniężne od osób prawnych i innych jednostek organizacyjnych	2 157	2 157	0
	Wpływy z różnych opłat	6 209	182 200	175 991
	Dochody z najmu i dzierżawy składników majątkowych Skarbu Państwa, jednostek samorządu terytorialnego lub innych jednostek zaliczanych do sektora finansów publicznych oraz innych umów o podobnym charakterze	8 656 912	11 238 654	2 581 742
4.	Wpływy z tytułu przekształcenia prawa użytkowania wieczystego przysługującego osobom fizycznym w prawo własności	1 504	30 125	28 621
	Wpłaty z tytułu odpłatnego nabycia prawa własności oraz prawa użytkowania wieczystego nieruchomości	180 495	297 558	117 063
	Odsetki od nieterminowych wpłat z tytułu podatków i opłat	24 236	24 795	559
	Pozostałe odsetki	2 386 498	3 199 565	813 067
	Wpływy z usług	5 859 865	8 556 208	2 696 343
	Wpływy z różnych dochodów	138 533	277 486	138 953
	Dochody jednostek samorządu terytorialnego związane z realizacją zadań z zakresu administracji rządowej oraz innych zadań zleconych ustawami	3 721 422	4 310 803	589 381

Lp.	Tytuł wierzytelności	Stan na dzień 31.12.2014 r. (w zł)	Stan na dzień 31.12.2015 r. (w zł)	Zmiana stanu (kol. 4-3)
1	2	3	4	5
5.	Działalność usługowa	195 210	192 105	-3 105
	Wpływy z usług	142 854	136 106	-6 748
	Pozostałe odsetki	43 570	48 486	4 916
	Dochody jednostek samorządu terytorialnego związane z realizacją zadań z zakresu administracji rządowej oraz innych zadań zleconych ustawami	8 786	7 513	-1 273
6.	Administracja publiczna	29 650 224	41 261 626	11 611 402
	Grzywny , mandaty i inne kary pieniężne od osób fizycznych	400	400	0
	Grzywny, mandaty i inne kary pieniężne od osób prawnych i innych jednostek organizacyjnych	28 098 736	36 997 873	8 899 137
	Wpływy z różnych opłat	505 189	510 855	5 666
	Dochody z najmu i dzierżawy składników majątkowych Skarbu Państwa, jednostek samorządu terytorialnego lub innych jednostek zaliczanych do sektora finansów publicznych oraz innych umów o podobnym charakterze	16 173	14 805	-1 368
	Pozostałe odsetki	1 029 726	3 721 064	2 691 338
	Wpływy z różnych dochodów	0	16 629	16 629
7.	Bezpieczeństwo publiczne i ochrona przeciwpożarowa	2 539 392	2 519 768	-19 624
	Grzywny, mandaty i inne kary pieniężne od osób fizycznych	2 531 740	2 510 260	-21 480
	Pozostałe odsetki	391	616	225
	Dochody jednostek samorządu terytorialnego związane z realizacją zadań z zakresu administracji oraz innych zadań zleconych ustawami	211	1 318	1 107
	Wpływy z różnych dochodów	7 050	7 574	524
8.	Dochody od osób prawnych, od osób fizycznych i od innych jednostek	135 024 387	139 713 235	4 688 848
	Podatek od nieruchomości	62 624 487	70 022 393	7 397 906
	Podatek rolny	267 355	655 822	388 467
	Podatek leśny	1 410	1 713	303
	Podatek od środków transportowych	5 924 107	5 821 850	-102 257
	Podatek od działalności gospodarczej osób fizycznych, opłacany w formie karty podatkowej	1 427 287	1 344 433	-82 854
	Podatek od spadków i darowizn	401 907	323 905	-78 002
	Opłata od posiadania psów	31 701	39 292	7 591
	Wpływy z opłaty skarbowej	2 811	2 813	2
	Wpływy z opłaty targowej	5 778	5 938	160
	Wpływy z opłaty eksploatacyjnej	325	325	0
	Wpływy z opłat za zezwolenia na sprzedaż napojów alkoholowych	12 594	14 878	2 284
	Wpływy z innych lokalnych opłat pobieranych przez jednostki samorządu terytorialnego na podstawie odrębnych ustaw	5 811 978	139 315	-5 672 663
	Podatek od czynności cywilnoprawnych	470 796	335 298	-135 498

Lp.	Tytuł wierzytelności	Stan na dzień 31.12.2014 r. (w zł)	Stan na dzień 31.12.2015 r. (w zł)	Zmiana stanu (kol. 4-3)
1	2	3	4	5
	Zaległości z tytułu podatków i opłat zniesionych	1 516	1 509	-7
	Wpływy z różnych opłat	12 686	13 761	1 075
	Odsetki od nieterminowych wpłat z tytułu podatków i opłat	57 646 560	60 538 163	2 891 603
	Pozostałe odsetki	0	1	1
	Wpływy z różnych dochodów	381 089	441 060	59 971
	Podatek dochodowy od osób fizycznych	0	10 766	10 766
	Oświata i wychowanie	212 123	296 593	84 470
	Grzywny, mandaty i inne kary pieniężne od osób fizycznych	1 641	1 600	-41
	Wpływy z różnych opłat	1 172	1 083	-89
	Dochody z najmu i dzierżawy składników majątkowych Skarbu Państwa, jednostek samorządu terytorialnego lub innych jednostek zaliczanych do sektora finansów publicznych oraz innych umów o podobnym charakterze	151 646	180 184	28 538
9.	Wpływy z usług	644	643	-1
	Pozostałe odsetki	23 833	87 661	63 828
	Wpływy z różnych dochodów	32 809	25 422	-7 387
	Odsetki od dotacji oraz płatności: wykorzystanych niezgodnie z przeznaczeniem lub wykorzystanych z naruszeniem procedur, o których mowa w art.184 ustawy, pobranych nienależnie lub w nadmiernej wysokości	378	0	-378
	Ochrona zdrowia	9 077 656	8 646 327	-431 329
	Wpływy z usług	9 001 576	8 575 893	-425 683
	Odsetki od dotacji oraz płatności: wykorzystanych niezgodnie z przeznaczeniem lub wykorzystanych z naruszeniem procedur, o których mowa w art.184 ustawy, pobranych nienależnie lub w nadmiernej wysokości	244	249	5
10.	Pozostałe odsetki	1	0	-1
	Wpływy z różnych dochodów	74 835	1 050	-73 785
	Wpływy ze zwrotów dotacji oraz płatności: wykorzystanych niezgodnie z przeznaczeniem lub wykorzystanych z naruszeniem procedur, o których mowa w art.184 ustawy, pobranych nienależnie lub w nadmiernej wysokości	1 000	1 000	0
	Wpływy z różnych opłat	0	68 135	68 135
	Pomoc społeczna	37 123 773	45 184 088	8 060 315
	Wpływy od rodziców z tytułu odpłatności za utrzymanie dzieci w placówkach opiekuńczo-wychowawczych i w rodzinach zastępczych	8 912 564	11 236 930	2 324 366
	Wpływy z różnych opłat	7 740	14 698	6 958
11.	Wpływy z usług	627 663	652 311	24 648
	Odsetki od dotacji oraz płatności wykorzystanych: niezgodnie z przeznaczeniem lub wykorzystanych z naruszeniem procedur, o których mowa w art.184 ustawy, pobranych nienależnie lub w nadmiernej wysokości	18	0	-18
	Pozostałe odsetki	421 019	569 743	148 724

Lp.	Tytuł wierzytelności	Stan na dzień 31.12.2014 r. (w zł)	Stan na dzień 31.12.2015 r. (w zł)	Zmiana stanu (kol. 4-3)
1	2	3	4	5
	Wpływy z różnych dochodów	673 574	766 563	92 989
	Dochody jednostek samorządu terytorialnego związane z realizacją zadań z zakresu administracji rządowej oraz innych zadań zleconych ustawami	26 481 195	31 943 843	5 462 648
	Edukacyjna opieka wychowawcza	57 129	33 274	-23 855
	Pozostałe odsetki	21	5	-16
12.	Wpływy z różnych dochodów	54 997	32 700	-22 297
	Dochody z najmu i dzierżawy składników majątkowych Skarbu Państwa, jednostek samorządu terytorialnego lub innych jednostek zaliczanych do sektora finansów publicznych oraz innych umów o podobnym charakterze	2 111	569	-1 542
	Pozostałe zadania w zakresie polityki społecznej	2 339	29 372	27 033
13.	Wpływy z usług	2 304	4 419	2 115
	Pozostałe odsetki	35	4 477	4 442
	Wpływy z różnych dochodów	0	20 476	20 476
	Gospodarka komunalna i ochrona środowiska	2 686 737	7 862 737	5 176 000
	Grzywny, mandaty i inne kary pieniężne od osób fizycznych	5 942	6 162	220
	Grzywny, mandaty i inne kary pieniężne od osób prawnych i innych jednostek organizacyjnych	2 344 100	17 000	-2 327 100
	Wpływy z różnych opłat	43 312	46 182	2 870
	Dochody z najmu i dzierżawy składników majątkowych Skarbu Państwa, jednostek samorządu terytorialnego lub innych jednostek zaliczanych do sektora finansów publicznych oraz innych umów o podobnym charakterze	1 834	1 833	-1
14.	Pozostałe odsetki	255 850	21 240	-234 610
	Wpływy ze sprzedaży składników majątkowych	4 965	0	-4 965
	Odsetki od nieterminowych wpłat z tytułu podatków i opłat	30 733	259 777	229 044
	Odsetki od dotacji oraz płatności: wykorzystanych niezgodnie z przeznaczeniem lub wykorzystanych z naruszeniem procedur, o których mowa w art.184 ustawy, pobranych nienależnie lub w nadmiernej wysokości	1	0	-1
	Wpływy z innych lokalnych opłat pobieranych przez jednostki samorządu terytorialnego na podstawie odrębnych ustaw	0	7 510 543	7 510 543
	Kultura i ochrona dziedzictwa narodowego	1 311 740	1 366 251	54 511
15.	Grzywny, mandaty i inne kary pieniężne od osób prawnych i innych jednostek organizacyjnych	676 088	676 088	0
	Pozostałe odsetki	635 652	689 499	53 847
	Wpływy z różnych dochodów	0	664	664
	Kultura fizyczna i sport	1 845 027	1 811 569	-33 458
16.	Grzywny, mandaty i inne kary pieniężne od osób prawnych i innych jednostek organizacyjnych	1 393 845	1 393 845	0
	Odsetki od dotacji oraz płatności: wykorzystanych niezgodnie z przeznaczeniem lub wykorzystanych z naruszeniem procedur, o których mowa w art.184 ustawy, pobranych nienależnie lub w nadmiernej wysokości	12 457	9 704	-2 753

Lp.	Tytuł wierzytelności	Stan na dzień 31.12.2014 r. (w zł)	Stan na dzień 31.12.2015 r. (w zł)	Zmiana stanu (kol. 4-3)
1	2	3	4	5
	Pozostałe odsetki	310 762	312 762	2 000
	Dochody z najmu i dzierżawy składników majątkowych Skarbu Państwa, jednostek samorządu terytorialnego lub innych jednostek zaliczanych do sektora finansów publicznych oraz innych umów o podobnym charakterze	60 210	55 505	-4 705
	Wpływy ze zwrotów dotacji oraz płatności, w tym wykorzystanych niezgodnie z przeznaczeniem lub wykorzystanych z naruszeniem procedur, o których mowa w art. 184 ustawy pobranych nienależnie lub w nadmiernej wysokości	67 753	39 753	-28 000
Razem:		251 800 651*	281 266 213	29 465 562

* różnica z informacji sporządzonej za 2014 rok wynika z korekty sprawozdania z dn. 8.04.2015 r.

4. Udziały i akcje

Strategiczne dla miasta obszary działalności w zakresie transportu publicznego, budownictwa mieszkalnego, zdrowia, zbiórki i przetwarzania odpadów czy oczyszczania ścieków są obsługiwane przez spółki z wyłącznym lub większościowym udziałem Gminy Miasto Częstochowa. Zgodnie z art. 12 ust. 4 ustawy z dnia 20 grudnia 1996 r. o gospodarce komunalnej (jt. Dz. U. z 2011 r. poz. 236 ze zm.), Prezydent Miasta Częstochowy wykonuje kompetencje zgromadzenia wspólników/walnych zgromadzeń wobec jednoosobowych spółek Gminy Miasto Częstochowa. Na zgromadzeniach wspólników lub walnych zgromadzeniach w pozostałych spółkach, gmina jest reprezentowana przez prezydenta miasta lub jego pełnomocników.

Gmina Miasto Częstochowa posiada udziały lub akcje w następujących spółkach:

- 1) Agencja Rozwoju Regionalnego S.A. – 100% akcji,
- 2) Częstochowskie Centrum Zdrowia Sp. z o.o. – 100% udziałów,
- 3) Częstochowskie Przedsiębiorstwo Komunalne Sp. z o.o. – 100% udziałów,
- 4) Hala Sportowa Częstochowa Sp. z o.o. – 100% udziałów,
- 5) Miejskie Przedsiębiorstwo Komunikacyjne w Częstochowie Sp. z o.o. – 100% udziałów.
- 6) Oczyszczalnia Ścieków „WARTA” S.A. – 100% akcji,
- 7) Zakład Gospodarki Mieszkaniowej Towarzystwo Budownictwa Społecznego w Częstochowie Sp. z o.o. – 100% udziałów,

oraz w obcych podmiotach gospodarczych:

- 1) Towarzystwo Ubezpieczeń Wzajemnych TUW – 0,008% udziałów w całości kapitału zakładowego,
- 2) Concorde Investissement S.A. – 0,35% akcji w całości kapitału zakładowego,
- 3) Przędzalnia Czesankowa „ELANEX” S.A. w likwidacji – 6,13% akcji w całości kapitału zakładowego,
- 4) Mostostal Zabrze S.A. – 0,03% akcji w całości kapitału zakładowego.

Wartość udziałów lub akcji w spółkach Gminy Miasto Częstochowa i obcych podmiotach gospodarczych oraz zmiany w okresie od 1 stycznia 2015 r. do 31 grudnia 2015 r. przedstawiono w tabeli poniżej.

Lp.	Wyszczególnienie	Wartość nominalna (w zł)		Zmiana stanu (kol. 4 - kol. 3)
		31.12.2014 r.	31.12.2015 r.	
1	2	3	4	5
Udziały i akcje w spółkach gminy				
1.	Agencja Rozwoju Regionalnego w Częstochowie S.A.	10 340 000	10 340 000	0
2.	Częstochowskie Centrum Zdrowia Sp. z o.o.	50 000	50 000	0
3.	Częstochowskie Przedsiębiorstwo Komunalne Sp. z o.o.	25 890 000	25 890 000	0

Lp.	Wyszczególnienie	Wartość nominalna (w zł)		Zmiana stanu (kol. 4 - kol. 3)
		31.12.2014 r.	31.12.2015 r.	
1	2	3	4	5
4.	Hala Sportowa Częstochowa Sp. z o.o.	54 000	54 000	0
5.	Miejskie Przedsiębiorstwo Komunikacyjne w Częstochowie Sp. z o.o.	77 275 000	83 215 000	5 940 000
6.	Oczyszczalnia Ścieków „WARTA” S.A.	57 912 980	57 912 980	0
7.	Zakład Gospodarki Mieszkaniowej Towarzystwo Budownictwa Społecznego w Częstochowie Sp. z o.o.	14 109 500	14 109 500	0
Razem:		185 631 480	191 571 480	5 940 000
Udziały i akcje w innych podmiotach gospodarczych				
1.	Towarzystwo Ubezpieczeń Wzajemnych TUW	2 000	2 000	0
2.	Concorde Investissement S.A.	42 998	42 998	0
3.	Mostostal Zabrze S.A.	47 281	47 281	0
4.	Przedziałnia Czesankowa „ELANEX” w likwidacji	79 690	79 690	0
Razem:		171 969	171 969	0
Ogółem:		185 803 449*	191 743 449**	5 940 000

* po uwzględnieniu odpisów aktualizujących w kwocie 39 547 442,63 zł – wartość nabycia netto udziałów i akcji wynosi 146 250 359,15 zł, natomiast wartość nominalna netto wynosi 146 256 006,37 zł,

** po uwzględnieniu odpisów aktualizujących w kwocie 38 859 178,90 zł – wartość nabycia netto udziałów i akcji wynosi 152 878 622,88 zł, natomiast wartość nominalna netto wynosi 152 884 270,10 zł.

W dniu 31 grudnia 2014 r. miało miejsce podwyższenie kapitału zakładowego Miejskiego Przedsiębiorstwa Komunikacyjnego w Częstochowie Sp. z o.o. w postaci wkładu pieniężnego w kwocie 5 940 000 zł. Powyższe podwyższenie zostało zarejestrowane przez Krajowy Rejestr Sądowy w 2015 r.

W pozostałych podmiotach gospodarczych, w których Gmina Miasto Częstochowa posiada udziały lub akcje w omawianym okresie zmian nie odnotowano.

Spółki Gminy Miasto Częstochowa

Agencja Rozwoju Regionalnego w Częstochowie S.A.
Częstochowa, Aleja Najświętszej Maryi Panny 24

Spółka powstała w 1992 r. – uchwała nr 258/XXX/92 Rady Miasta Częstochowy z dnia 2 lipca 1992 r. Kapitał zakładowy spółki wynosi 10 340 000 zł i składa się z 4 136 akcji po 2 500 zł każda. Udział gminy wynosi 100%.

Przedmiotem działalności spółki jest inicjowanie i podejmowanie działań stymulujących rozwój gospodarczy regionu poprzez wspomaganie rozwoju mikro, małych i średnich przedsiębiorstw, współpracę z władzami samorządowymi w celu opracowania programów i planów rozwoju, administrowanie programami wsparcia dla MŚP oraz pełnienie roli edukacyjnej w przekazywaniu doświadczeń i rozwiązań w zakresie polityki regionalnej. Głównym źródłem przychodów Spółki są dotacje unijne, które w największym zakresie finansują działalność statutową. W roku 2015 priorytety działań Agencji Rozwoju Regionalnego w Częstochowie S.A. koncentrowały się głównie na:

- 1) kontynuacji realizowanych projektów finansowanych ze środków budżetu państwa i Unii Europejskiej, w tym na udzielaniu pożyczek z Funduszu Pożyczkowego dla przedsiębiorców prowadzących działalność gospodarczą na terenie województwa śląskiego,
- 2) rozpoczęciu realizacji nowych projektów finansowanych ze środków budżetu państwa i Unii Europejskiej,
- 3) przygotowywaniu nowych projektów na rzecz przedsiębiorstw, instytucji rynku pracy i jednostek samorządu terytorialnego,
- 4) rewitalizacji infrastruktury miejskiej na terenie nieruchomości położonej w Częstochowie przy Alei

- Najświętszej Maryi Panny 49,
- 5) realizacji usług szkoleniowych,
 - 6) wspieraniu lokalnego i regionalnego rozwoju gospodarczego,
 - 7) zarządzaniu Częstochowskim Parkiem Przemysłowo-Technologicznym.

Działania spółki dotyczyły również wspierania lokalnego oraz regionalnego rozwoju gospodarczego i obejmowały, m.in.:

- 1) współpracę z organizacjami działającymi na rzecz społeczno-gospodarczego rozwoju miasta i regionu, w tym z Częstochowską Lożą Business Centre Club, Studenckim Forum Business Centre Club Politechniki Częstochowskiej, powiatowymi urzędami pracy, Politechniką Częstochowską i Akademią im. Jana Długosza, lokalnymi i regionalnymi instytucjami otoczenia biznesu oraz organizacjami pozarządowymi,
- 2) realizację bądź współdziałanie w realizacji szkoleń i konferencji dot. finansowania działalności gospodarczej w ramach programów pomocowych Unii Europejskiej,
- 3) uczestnictwo Zarządu Agencji w pracach: Rady ds. Zrównoważonego Rozwoju, Krajowego Forum Parków Przemysłowych, Regionalnej Izby Przemysłowo-Handlowej w Częstochowie.

W roku 2015 Agencja Rozwoju Regionalnego w Częstochowie S.A. kontynuowała cykl spotkań pn. „Śniadanie z Przedsiębiorcami”. Odbývają się one w budynku Częstochowskiego Parku Przemysłowo-Technologicznego przy ul. Wały Dwernickiego 117/121. Celem spotkań jest:

- 1) identyfikacja i diagnoza potrzeb przedsiębiorców oraz gromadzenie informacji na temat ich zapotrzebowania technologicznego,
- 2) kontaktowanie przedsiębiorców ze środowiskami naukowymi i jednostkami badawczymi,
- 3) poprawa wymiany informacji pomiędzy przedsiębiorcami w celu tworzenia sieci współpracy środowisk biznesowych,
- 4) poprawa dostępu do najnowszych informacji na temat możliwości finansowania działalności przedsiębiorstw, w tym z programów Unii Europejskiej,
- 5) poprawa kontaktów przedsiębiorców z władzami Miasta Częstochowy,
- 6) zapoznanie uczestników spotkań z działalnością i ofertą Agencji Rozwoju Regionalnego w Częstochowie S.A. oraz Wydziału Funduszy Europejskich i Rozwoju Urzędu Miasta Częstochowy.

Drugim kluczowym źródłem przychodów spółki jest zarządzanie Częstochowskim Parkiem Przemysłowo -Technologicznym, w którego strukturach działają:

- 1) Centrum Transferu Technologii,
- 2) Inkubator Technologiczny.

Agencja Rozwoju Regionalnego w Częstochowie S.A. jest właścicielem nieruchomości przy Alei Najświętszej Maryi Panny 49 w Częstochowie. Zamierzeniem spółki jest nadanie zdegradowanemu obszarowi nowej funkcji społeczno-gospodarczej poprzez stworzenie wielofunkcyjnej infrastruktury budowlanej wpisującej się w otoczenie przestrzeni miejskiej. Po przeprowadzonych negocjacjach z zaproszonymi, potencjalnymi inwestorami, dokonano wyboru inwestora i podpisano umowę przedwstępną sprzedaży przedmiotowej nieruchomości, umowę o współpracy oraz umowę spółki pod nazwą „Promenada Dewelopment” Sp. z o.o. Następnie podpisano umowę zmieniającą dotychczasową umowę w zakresie nazwy, pod którą będzie prowadzona działalność gospodarcza – obecna nazwa spółki brzmi: „Mały Pasaż” Sp. z o.o. Na dzień 31 grudnia 2015 r. ARR posiada w spółce 45 udziałów o wartości 4 500 zł.

Wartość majątku netto Agencji Rozwoju Regionalnego w Częstochowie S.A.

Poz.	Wyszczególnienie	Wartość netto na dzień 31.12.2014 r. (w zł)	Wartość netto na dzień 31.12.2015 r. (w zł)	Różnica (kol. 4 - kol. 3)
1	2	3	4	5
Aktywa trwałe (poz. I+II+III+IV+V)		23 823 892	23 076 732	- 747 160
I.	Wartości niematerialne i prawne	0	0	0
II.	Rzeczowe aktywa trwałe (poz. 1+2+3)	23 819 392	23 072 232	- 747 160
1.	Środki trwałe (poz. od 1.0 do 1.9)	23 814 436	23 072 232	- 742 204
1.0	Grunty	1 256 600	1 256 600	0

Poz.	Wyszczególnienie	Wartość netto na dzień 31.12.2014 r. (w zł)	Wartość netto na dzień 31.12.2015 r. (w zł)	Różnica (kol. 4 - kol. 3)
1	2	3	4	5
1.1	Budynki i lokale	22 369 414	21 702 847	- 666 567
1.2	Obiekty inżynierii lądowej i wodnej	0	0	0
1.3	Kotły i maszyny energetyczne	0	0	0
1.4	Maszyny, urządzenia i aparaty ogólnego zastosowania	104 696	75 831	- 28 865
1.5	Specjalistyczne maszyny, urządzenia i aparaty	0	0	0
1.6	Urządzenia techniczne	0	0	0
1.7	Środki transportu	0	0	0
1.8	Narzędzia, przyrządy, ruchomości i wyposażenie	83 726	36 954	- 46 772
1.9	Dziela sztuki	0	0	0
2.	Inwestycje rozpoczęte (środki trwale w budowie)	4 956	0	- 4 956
3.	Środki przekazane na poczet inwestycji	0	0	0
III.	Należności długoterminowe	0	0	0
IV.	Długoterminowe aktywa finansowe (udziały i akcje)	4 500	4 500	0
V.	Wartość mienia zlikwidowanych jednostek	0	0	0
Aktywa obrotowe, w tym:		5 582 738	5 132 484	- 450 254
1.	Zapasy	86 263	43 991	- 42 272
2.	Należności krótkoterminowe	120 410	122 564	2 154
3.	Środki pieniężne	5 316 673	4 914 446	- 402 227
4.	Krótkoterminowe papiery wartościowe	0	0	0
5.	Rozliczenia międzyokresowe	59 392	51 483	- 7 909
Ogółem (aktywa trwale + aktywa obrotowe)		29 406 630	28 209 216	- 1 197 414

Częstochowskie Centrum Zdrowia Sp. z o.o.
Częstochowa, ul. Mirowska 15

Częstochowskie Centrum Zdrowia Sp. z o.o. zostało utworzone na podstawie uchwały nr 230/XX/2007 Rady Miasta Częstochowy z dnia 13 grudnia 2007 r. Kapitał zakładowy spółki wynosi 50 000 zł i składa się z 50 udziałów po 1 000 zł każdy. Udział gminy wynosi 100%.

Zgodnie z aktem założycielskim głównym przedmiotem działalności spółki jest działalność związana z opieką zdrowotną i opieką społeczną. W omawianym okresie spółka nie podjęła działalności. Spółka powstała w celu utworzenia niepublicznego zakładu opieki zdrowotnej, który miał rozpocząć działalność medyczną po zakończeniu działalności Miejskiego Szpitala Zespołowego w Częstochowie, dla zapewnienia ciągłości świadczeń medycznych. W okresie objętym sprawozdaniem Miejski Szpital Zespołowy w Częstochowie funkcjonował w formie samodzielnego publicznego zakładu opieki zdrowotnej i nie została podjęta uchwała o jego likwidacji. Podjęcie działalności przez Spółkę uzależnione było od wdrożenia ustaw reformujących polski system ochrony zdrowia. 10 maja 2011 r. została podpisana przez Prezydenta RP ustawa o działalności leczniczej, która weszła w życie z dniem 1 lipca 2011 r. (część artykułów obowiązuje od stycznia 2012 r.) zastępując jednocześnie ustawę o zakładach opieki zdrowotnej. Przekształcenie szpitali w Spółki zgodnie z nową ustawą może być dokonane bez konieczności uprzedniej likwidacji szpitala NZOZ-u. Spółka powstała w wyniku przekształcenia szpitala ma być następcą prawnym SPZOZ-u przejmując jego prawa i obowiązki. Samorządy, które zdecydowały się na przekształcenie szpitali w spółki w okresie do dnia 31 grudnia 2013 r. mogły skorzystać z umorzenia zobowiązań publicznoprawnych na dzień 31 grudnia 2009 r.

Wprowadzone zmiany znacznie odbiegają od wcześniejszych, z których wynikała potrzeba powołania spółki Częstochowskiego Centrum Zdrowia Sp. z o.o. z siedzibą w Częstochowie. Spółka nie podjęła działalności gospodarczej. Koszty poniesione w 2015 r. dotyczyły obowiązku dokonania zgłoszenia do KRS sprawozdania finansowego za rok 2014. Koszty z tego tytułu wyniosły 350 zł. Wygenerowany zysk pochodzi z odsetek od lokat bankowych.

Wartość majątku netto Częstochowskiego Centrum Zdrowia Sp. z o.o.

Poz.	Wyszczególnienie	Wartość netto na dzień 31.12.2014 r. (w zł)	Wartość netto na dzień 31.12.2015 r. (w zł)	Różnica (kol. 4 - kol. 3)
1	2	3	4	5
Aktywa trwałe (poz. I+II+III+IV+V)		0	0	0
I.	Wartości niematerialne i prawne	0	0	0
II.	Rzeczowe aktywa trwałe (poz. 1+2+3)	0	0	0
1.	Środki trwałe (poz. od 1.0 do 1.9)	0	0	0
1.0	Grunty	0	0	0
1.1	Budynki i lokale	0	0	0
1.2	Obiekty inżynierii lądowej i wodnej	0	0	0
1.3	Kotły i maszyny energetyczne	0	0	0
1.4	Maszyny, urządzenia i aparaty ogólnego zastosowania	0	0	0
1.5	Specjalistyczne maszyny, urządzenia i aparaty	0	0	0
1.6	Urządzenia techniczne	0	0	0
1.7	Środki transportu	0	0	0
1.8	Narzędzia, przyrządy, ruchomości i wyposażenie	0	0	0
1.9	Dziela sztuki	0	0	0
2.	Inwestycje rozpoczęte (środki trwałe w budowie)	0	0	0
3.	Środki przekazane na poczet inwestycji	0	0	0
III.	Należności długoterminowe	0	0	0
IV.	Długoterminowe aktywa finansowe (udziały i akcje)	0	0	0
V.	Wartość mienia zlikwidowanych jednostek	0	0	0
Aktywa obrotowe, w tym:		49 725	50 199	474
1.	Zapasy	0	0	0
2.	Należności krótkoterminowe	0	0	0
3.	Środki pieniężne	49 725	50 199	474
4.	Krótkoterminowe papiery wartościowe	0	0	0
5.	Rozliczenia międzyokresowe	0	0	0
Ogółem (aktywa trwałe + aktywa obrotowe)		49 725	50 199	474

Spółka powstała w 1997 r. w wyniku przekształcenia zakładu budżetowego pn. Zakład Gospodarki Odpadami w Częstochowie - uchwała nr 354/XLI/97 Rady Miasta Częstochowy z dnia 19 czerwca 1997 r. Spółka zarządza składowiskiem odpadów i prowadzi działalność w zakresie unieszkodliwienia odpadów, odzyskiwania i zagospodarowywania surowców oraz pozyskiwania biogazu przetwarzanego na energię elektryczną. Podstawową grupą odpadów unieszkodliwianych na składowisku są odpady komunalne. Spółka zarządza również systemem zagospodarowania odpadów dla Gminy Miasto Częstochowa. Kapitał zakładowy wynosi 25 890 000 zł i składa się z 51 780 udziałów po 500 zł każdy. Udział gminy wynosi 100%.

W 2015 r. Częstochowskie Przedsiębiorstwo Komunalne Sp. z o.o. kontynuowała realizację projektu „Rozbudowa Zakładu Zagospodarowania Odpadów dla Subregionu Północnego Województwa Śląskiego” nr projektu POIS.02.01.00-00-002/08, współfinansowanego przez Unię Europejską ze środków Funduszu Spójności w ramach Programu Operacyjnego Infrastruktura i Środowisko. W ramach projektu realizowane w 2015 r. były:

W ramach projektu realizowane w 2015 r. były:

- 1) Budowa Zakładu Kompostowego - oddany do użytku w dniu 29 grudnia 2014 r., a w 2015 r. prowadzone były próby eksploatacyjne,
- 2) zakup przetrzucarki bramowej – koszt 1 589 450 zł netto,
- 3) zadanie inwestycyjne „Budowa zakładu kompostowego – rozbudowa bioreaktorów” - zadanie zakończone w sierpniu 2015 r., koszt – 2 514 533 zł.

W okresie sprawozdawczym w celu utrzymania zakończonego w 2013 r. projektu pn.: „System selektywnej zbiórki odpadów komunalnych w Subregionie Północnym – Miasto Częstochowa” nr UDA-RPSL.05.02.00-00-042/09-00 - zadanie - Terenowe Punkty selektywnej zbiórki odpadów komunalnych TPSZOK, zostały zakupione pojemniki do selektywnej zbiórki odpadów komunalnych. Pojemniki zakupiono w związku z koniecznością utrzymania trwałości projektu. Pojemniki zniszczone (spalone lub zniszczone mechanicznie) zostały usunięte i zastąpione nowymi. Zakupiono 65 szt. pojemników - koszt netto 64 220 zł.

Spółka w 2015 r. prowadziła działania mające na celu poprawę życia mieszkańców, które obejmowały:

- 1) likwidację „dzikich wysypisk śmieci” na terenie Miasta Częstochowy. W ramach tego zadania zlikwidowano 62 dzikie wysypiska. Łączny koszt poniesiony w związku z realizacją zadania to 47 354 zł netto, łączna masa zebranych odpadów to 70,18 Mg (ton),
- 2) organizację Terenowych Punktów Selektywnej Zbiórki Odpadów Komunalnych. W ramach uzupełnienia systemu selektywnej zbiórki odpadów zielonych (biodegradowalnych), w roku 2015, zostało zakupionych dodatkowo 20 pojemników typu kontener o pojemności min. 18 m³. Kontenery stanowiły uzupełnienie funkcjonującego od 2013 r. systemu zbiórki odpadów zielonych. Na terenie miasta Częstochowy w 2015 r. zostało rozlokowanych łącznie 45 kontenerów na zbiórkę odpadów zielonych (w każdej dzielnicy min. 1 kontener). Ilość zakupionych pojemników 20 szt. - koszt netto 189 500 zł.
- 3) utrzymanie porządku i czystości w 9 rejonach Miasta i sprzątanie terców wzdłuż rzek - sprzątanie obejmowało:
 - a) wały i międzywałę rzeki Stradomki na odcinku od ul. Przestrzennej do ujścia do rzeki Warty – 4 700 mb.,
 - b) wały i międzywałę rzeki Konopki na odcinku od ul. Hetmańskiej do ujścia do rzeki Stradomki – 1 700 mb.,
 - c) wały i międzywałę rzeki Kucelinki na odcinku od ul. Brzegowej do ujścia do rzeki Warty – 3 100 mb.Koszt realizacji ww. zadań wynikający z zawartych umów z wykonawcami (wraz z terenami wokół rzek) - 421 781 zł,
- 4) zimowe utrzymanie 7 rejonów miasta – koszt 146 443 zł,
- 5) wykaszanie traw wraz z ich zebraniem – koszt 52 877 zł netto.

Dodatkowe koszty związane z realizacją ww. zadań dotyczyły:

- 1) transportu i odbioru zebranych worków z odpadami z terenów Miasta Częstochowy – koszt 298 088 zł,
- 2) wynagrodzeń pracowników odpowiedzialnych za realizację powyższych zadań, usług obcych (w tym wynajmu pomieszczeń), telekomunikacyjne, zużycia materiałów itp. – 212 182 zł netto.

W 2015 r. na terenie spółki odbywały się spotkania edukacyjne (wizyty studyjne). Zajęcia dydaktyczne prowadzone były w formie prezentacji multimedialnej, filmów edukacyjnych oraz wizyty w Stacjonarnym Punkcie Selektywnej Zbiórki Odpadów Komunalnych. Uczniowie i studenci zdobyli

wiedzę związaną z gospodarką odpadami, nabyli praktyczne umiejętności związane z selektywną zbiórką odpadów. Poprzez wizyty wzrosła świadomość ekologiczna młodzieży w zakresie gospodarki odpadami.

Ponadto w siedzibie spółki miały miejsce praktyki studenckie zorganizowane we współpracy z Politechniką Częstochowską w wymiarze trzech godzin tygodniowo. Studenci zdobyli wiedzę praktyczną związaną z gospodarką odpadami w zakresie technologii wykorzystywanych w Zakładzie Zagospodarowania Odpadów w Sobuczynie.

Spółka posiada zaktualizowaną deklarację środowiskową i jest uprawniona jako jedna z niewielu do stosowania logo EMAS.

W 2015 r. ogółem przyjęto 96 320 Mg odpadów komunalnych, z tego 96 288 Mg poddano procesowi odzysku.

Wartość majątku netto Częstochowskiego Przedsiębiorstwa Komunalnego Sp. z o.o.

Poz.	Wyszczególnienie	Wartość netto na dzień 31.12.2014 r. (w zł)	Wartość netto na dzień 31.12.2015 r. (w zł)	Różnica (kol. 4 - kol. 3)
1	2	3	4	5
Aktywa trwale (poz. I+II+III+IV+V)		84 887 274	84 156 513	- 730 761
I.	Wartości niematerialne i prawne	58 832	43 259	- 15 573
II.	Rzeczowe aktywa trwale (poz. 1+2+3)	82 893 073	82 528 578	- 364 495
1.	Środki trwale (poz. od 1.0 do 1.9)	82 507 881	82 106 615	- 401 266
1.0	Grunty	24 328 969	24 294 073	- 34 896
1.1	Budynki i lokale	15 590 976	15 367 175	- 223 801
1.2	Obiekty inżynierii lądowej i wodnej	23 951 079	24 210 285	259 206
1.3	Kotły i maszyny energetyczne	19 571	18 185	- 1 386
1.4	Maszyny, urządzenia i aparaty ogólnego zastosowania	456 918	387 834	- 69 084
1.5	Specjalistyczne maszyny, urządzenia i aparaty	6 038 849	6 250 077	211 228
1.6	Urządzenia techniczne	10 951 870	10 683 256	- 268 614
1.7	Środki transportu	1 152 653	884 581	- 268 072
1.8	Narzędzia, przyrządy, ruchomości i wyposażenie	16 996	11 149	- 5 847
1.9	Dziela sztuki	0	0	0
2.	Inwestycje rozpoczęte (środki trwale w budowie)	385 192	421 963	36 771
3.	Środki przekazane na poczet inwestycji	0	0	0
III.	Należności długoterminowe	1 740 909	1 387 601	- 353 308
IV.	Długoterminowe aktywa finansowe (udziały i akcje)	0	0	0
V.	Wartość mienia zlikwidowanych jednostek	194 460	197 075	2 615
Aktywa obrotowe, w tym:		27 025 928	18 486 082	- 8 539 846
1.	Zapasy	306 887	444 568	137 681
2.	Należności krótkoterminowe	3 749 729	1 485 543	- 2 264 186
3.	Środki pieniężne	20 243 204	14 329 816	- 5 913 388
4.	Krótkoterminowe papiery wartościowe	0	0	0
5.	Rozliczenia międzyokresowe	2 726 108	2 226 155	- 499 953
Ogółem (aktywa trwale + aktywa obrotowe)		111 913 202	102 642 595	- 9 270 607

Pierwotnie spółka była zarejestrowana pod nazwą: Przedsiębiorstwo Energetyki Miejskiej Sp. z o.o. i została utworzona na mocy uchwały nr 366/XLIII/1997 Rady Miasta Częstochowy z dnia 10 lipca 1997 r. W listopadzie 2012 r. została zmieniona nazwa na Hala Sportowa Częstochowa Sp. z o.o. oraz zmieniono zapisy aktu założycielskiego m.in. poprzez rozszerzenie przedmiotu działalności w taki sposób, aby spółka mogła zarządzać i administrować wielofunkcyjną halą sportową w Częstochowie. Kapitał zakładowy spółki wynosi 54 000 zł i składa się z 54 udziałów po 1 000 zł każdy. Udział gminy wynosi 100%.

Na podstawie umowy zawartej w 2013 r. z Gminą Miasto Częstochowa, spółka wykonywała zadania w zakresie zarządzania wielofunkcyjną halą sportową zlokalizowaną w Częstochowie przy ul. Żużlowej 4 oraz wykonywała usługi wynajmu hali – dzierżawionej nieruchomości na działalność związaną ze sportem, organizacją imprez kulturalnych, koncertów, targów, wystaw i kongresów. W 2015 r. w hali zorganizowano: 7 imprez międzynarodowych, 54 imprezy sportowe, 12 imprez kulturalnych i 25 targów, konferencji i szkoleń. W skali całego roku w różnych formach zajęć sportowo – rekreacyjnych i z tytułu uczestnictwa w imprezach organizowanych na hali udział wzięły 260 902 osoby. Spółka podejmowała działania mające na celu kompleksowe wykorzystanie pomieszczeń przeznaczonych pod wynajmem. W obiekcie hali powstała sala do tenisa stołowego oraz została zakupiona wykładzina sportowa do pomieszczenia znajdującego się w części „centrum fitness”.

Wartość majątku netto Hali Sportowej Częstochowa Sp. z o.o.

Poz.	Wyszczególnienie	Wartość netto na dzień 31.12.2014 r. (w zł)	Wartość netto na dzień 31.12.2015 r. (w zł)	Różnica (kol. 4 - kol. 3)
1	2	3	4	5
Aktywa trwałe (poz. I+II+III+IV+V)		71 480	59 310	- 12 170
I.	Wartości niematerialne i prawne	0	0	0
II.	Rzeczowe aktywa trwałe (poz. 1+2+3)	71 480	59 310	- 12 170
1.	Środki trwałe (poz. od 1.0 do 1.9)	71 480	59 310	- 12 170
1.0	Grunty	0	0	0
1.1	Budynki i lokale	14 850	13 365	- 1 485
1.2	Obiekty inżynierii lądowej i wodnej	0	0	0
1.3	Kotły i maszyny energetyczne	0	0	0
1.4	Maszyny, urządzenia i aparaty ogólnego zastosowania	54 999	40 871	- 14 128
1.5	Specjalistyczne maszyny, urządzenia i aparaty	0	0	0
1.6	Urządzenia techniczne	1 631	3 154	1 523
1.7	Środki transportu	0	0	0
1.8	Narzędzia, przyrządy, ruchomości i wyposażenie	0	1 920	1 920
1.9	Dzieła sztuki	0	0	0
2.	Inwestycje rozpoczęte (środki trwałe w budowie)	0	0	0
3.	Środki przekazane na poczet inwestycji	0	0	0
III.	Należności długoterminowe	0	0	0
IV.	Długoterminowe aktywa finansowe (udziały i akcje)	0	0	0
V.	Wartość mienia zlikwidowanych jednostek	0	0	0
Aktywa obrotowe, w tym:		351 519	425 697	74 178
1.	Zapasy	0	0	0

Poz.	Wyszczególnienie	Wartość netto na dzień 31.12.2014 r. (w zł)	Wartość netto na dzień 31.12.2015 r. (w zł)	Różnica (kol. 4 - kol. 3)
1	2	3	4	5
2.	Należności krótkoterminowe	312 616	413 041	100 425
3.	Środki pieniężne	34 403	8 156	- 26 247
4.	Krótkoterminowe papiery wartościowe	0	0	0
5.	Rozliczenia międzyokresowe	4 500	4 500	0
Ogółem (aktywa trwałe + aktywa obrotowe)		422 999	485 007	62 008

Oczyszczalnia Ścieków „WARTA” S.A.
Częstochowa, ul. Srebrna 172/188

Spółka powstała w 2002 r. w wyniku przekształcenia Przemysłowej Spółki Wodnej „Warta” – uchwała nr 908/LXIX/02 Rady Miasta Częstochowy z dnia 10 października 2002 r. Spółka prowadzi działalność w zakresie oczyszczania ścieków komunalnych i przemysłowych. Kapitał zakładowy spółki wynosi 57 912 980 zł i składa się z 5 791 298 akcji po 10 zł każda. Udział gminy wynosi 100%. Spółka eksploatuje dwie oczyszczalnie, które obsługują mieszkańców Częstochowy oraz kilkaset różnej wielkości zakładów przemysłowych. Obie oczyszczalnie łącznie rocznie oczyszczają około 16,0 mln m³ ścieków komunalnych. Zasadniczym źródłem dochodów spółki są przychody uzyskiwane za usługi polegające na odbiorze i oczyszczaniu ścieków.

Nakłady inwestycyjne w 2015 r. wyniosły 7 229 000 zł, w tym kontynuowano zadania rozpoczęte na kwotę 7 046 000 zł, a główną pozycją była modernizacja Centralnej Przepompowni Ścieków. Na zadania nowe przypadła kwota 883 000 zł. W 2015 r. realizowano działania utrzymujące w gotowości i sprawności wszystkie instalacje stanowiące ciąg technologiczny oczyszczalni. Jednocześnie uwzględniono zadania zmierzające do polepszenia warunków pracy pracowników poprzez zwiększenie bezpieczeństwa i estetyki na terenie spółki. W zakresie remontu infrastruktury technologii oczyszczania ścieków zrealizowano zadania na łączną kwotę 289 000 zł.

W omawianym okresie zakończono realizację zadania „Rozbudowa i modernizacja Oczyszczalni Ścieków „WARTA” S.A. w Częstochowie”, na które spółka otrzymała w 2013 r. dofinansowanie z Ministerstwa Środowiska w kwocie 20 252 794 zł.

OŚ „WARTA” S.A. w Częstochowie jest posiadaczem patentu na technologię przemysłowego wykorzystania odpadów z piaskownika tj. jednego z elementów procesu technologicznego oczyszczania ścieków. Efektem złożonych etapów obróbki pozyskiwanego wsadu jest kruszywo stanowiące uzupełnienie składu mieszanki betonowej do podbudowy betonowej nawierzchni drogowej. Technologia ta znalazła uznanie na Międzynarodowej Wystawie Wynalazków „2015 Taipei Int'l Invention Show & Technomart”, która odbywała się w dniach 1-3 października 2015 r. na Tajwanie. Spółka za opracowanie ww. technologii otrzymała złoty medal oraz wyróżnienie za najlepszy międzynarodowy wynalazek.

W spółce funkcjonuje Zintegrowany System Zarządzania, na który składa się System Zarządzania Jakością według normy PN-EN i System Zarządzania Środowiskowego według normy PN-EN.

Działające Laboratorium w Oczyszczalni Ścieków „WARTA” S.A. otrzymało od Polskiego Centrum Akredytacji (PCA) certyfikat potwierdzający spełnianie wymagań normy PN-EN ISO/IEC 17025:2005. Certyfikat akredytacji laboratorium badawczego posiada nr AB 817. Akredytacja została udzielona od dnia 4 września 2007 r. i ważna jest do dnia 3 września 2019 r. Laboratorium świadczy usługi dla potrzeb własnych spółki jak i podmiotów zewnętrznych.

Wartość majątku netto Oczyszczalni Ścieków „WARTA” S.A.

Poz.	Wyszczególnienie	Wartość netto na dzień 31.12.2014 r. (w zł)	Wartość netto na dzień 31.12.2015 r. (w zł)	Różnica (kol. 4 - kol. 3)
1	2	3	4	5
Aktywa trwałe (poz. I+II+III+IV+V)		117 764 577	115 226 939	- 2 537 638
I.	Wartości niematerialne i prawne	16 894	6 188	- 10 706

Poz.	Wyszczególnienie	Wartość netto na dzień 31.12.2014 r. (w zł)	Wartość netto na dzień 31.12.2015 r. (w zł)	Różnica (kol. 4 - kol. 3)
1	2	3	4	5
II.	Rzeczowe aktywa trwałe (poz. 1+2+3)	117 512 683	114 985 751	- 2 526 932
1.	Środki trwałe (poz. od 1.0 do 1.9)	93 335 424	113 793 055	20 457 631
1.0	Grunty	6 031 834	6 031 834	0
1.1	Budynki i lokale	12 726 561	14 863 153	2 136 592
1.2	Obiekty inżynierii lądowej i wodnej	45 530 613	57 571 170	12 040 557
1.3	Kotły i maszyny energetyczne	3 362 082	2 944 813	- 417 269
1.4	Maszyny, urządzenia i aparaty ogólnego zastosowania	12 721 783	13 776 776	1 054 993
1.5	Specjalistyczne maszyny, urządzenia i aparaty	51 170	7 310	- 43 860
1.6	Urządzenia techniczne	9 895 744	14 889 264	4 993 520
1.7	Środki transportu	304 883	215 878	- 89 005
1.8	Narzędzia, przyrządy, ruchomości i wyposażenie	2 710 754	3 492 857	782 103
1.9	Dziela sztuki	0	0	0
2.	Inwestycje rozpoczęte (środki trwałe w budowie)	24 177 259	1 192 696	- 22 984 563
3.	Środki przekazane na poczet inwestycji	0	0	0
III.	Należności długoterminowe	235 000	235 000	0
IV.	Długoterminowe aktywa finansowe (udziały i akcje)	0	0	0
V.	Wartość mienia zlikwidowanych jednostek	0	0	0
Aktywa obrotowe, w tym:		5 461 883	6 238 541	776 658
1.	Zapasy	1 026 915	800 537	- 226 378
2.	Należności krótkoterminowe	4 298 742	3 183 153	- 1 115 589
3.	Środki pieniężne	28 323	2 024 524	1 996 201
4.	Krótkoterminowe papiery wartościowe	0	0	0
5.	Rozliczenia międzyokresowe	107 903	230 327	122 424
Ogółem (aktywa trwałe + aktywa obrotowe)		123 226 460	121 465 480	- 1 760 980

Miejskie Przedsiębiorstwo Komunikacyjne w Częstochowie Sp. z o. o.
Częstochowa, Aleja Niepodległości 30

Spółka powstała w 2000 r. w wyniku przekształcenia zakładu budżetowego pn. Miejski Zakład Komunikacyjny w jednoosobową spółkę Gminy Miasto Częstochowa – uchwała nr 262/XXIII/02 Rady Miasta Częstochowy z dnia 28 marca 2000 r. Spółka świadczy usługi w zakresie komunikacji miejskiej na terenie miasta Częstochowy oraz gmin: Olsztyn, Poczesna, Blachownia, Mstów i Konopiska. Kapitał zakładowy wynosi 83 215 000 zł i składa się z 83 215 udziałów po 1 000 zł każdy. Udział gminy wynosi 100%.

Realizując podstawowe zadania przewozowe w 2015 r. spółka kontynuowała działania w kierunku poprawy jakości świadczonych usług, bezpieczeństwa i komfortu podróżujących, punktualności, sprawności technicznej, elastyczności i szybkości reagowania. W zakresie poprawy jakości obsługi klientów realizowano następujące działania:

- 1) umożliwienie dokonywania zakupu biletów jednorazowych przez telefon komórkowy u czterech różnych operatorów (w roku 2014 było to możliwe tylko u trzech operatorów),
- 2) remont punktu sprzedaży biletów przy ul. Fieldorfa-Nila,
- 3) remont Biura Obsługi Klienta w budynku spółki,

- 4) adaptacja punktu sprzedaży biletów wraz z przyłączem kanalizacyjnym na dworcu PKS w Częstochowie,
- 5) w październiku 2015 r. montaż systemu wi-fi w siedmiu dwu-wagonowych składach tramwajowych Konstal (wagony starszego typu) – czas korzystania z internetu jest ograniczony do 40 minut,
- 6) spółka włączyła się do projektu „Bezpieczny pasażer, bezpieczny kierowca w Częstochowie realizowanego przez Gminę Miasto Częstochowa, a dofinansowanego w ramach rządowego programu ograniczania przestępczości i aspołecznych zachowań „Razem bezpieczniej” - w ramach projektu 12 autobusów zostało wyposażonych w system monitoringu, w skład którego wchodzi również system Bezpieczny kierowca (w sytuacji zagrożenia kierowca ma możliwość naciśnięcia ukrytego przycisku, za którego pośrednictwem zostanie wysłana informacja do służb dyspozytorskich) oraz uruchomiono specjalny numer alarmowy, pod który będzie można dzwonić lub wysłać sms-a w przypadku zagrożenia,
- 7) inwestycje w nowy tabor autobusowy poprawiające komfort i bezpieczeństwo podróżowania poprzez zakup 40 szt. nowych autobusów hybrydowych niskopodłogowych marki SOLBUS,

W październiku 2014 r. spółka podpisała umowę o dofinansowanie z Narodowym Funduszem Ochrony Środowiska i Gospodarki Wodnej projektu w ramach programu priorytetowego „System zielonych inwestycji GIS – GAZELA – Niskoemisyjny transport miejski”. Wartość dofinansowanie netto projektu wynosiła 65 850 000 zł (100% dofinansowania). Umowa dotyczyła zakupu autobusów hybrydowych o napędzie gazowo (CNG)-elektrycznym:

- 1) zakupu 25 autobusów o długości 18 metrów,
- 2) zakupu 15 autobusów o długości 12 metrów,
- 3) szkolenia dla kierowców z obsługi nowo zakupionego taboru.

W dniu 24 listopada 2014 r. został wyłoniony w postępowaniu przetargowym wykonawca autobusów hybrydowych – firma LIDER TRADING Sp. z o.o. z Warszawy, produkująca autobusy marki SOLBUS. Umowa z wykonawcą została podpisana w dniu 17 grudnia 2014 r. Wartość netto dostawy – 65 850 000 zł. W listopadzie i grudniu 2015 r. producent dostarczył 25 szt. autobusów hybrydowych 12 metrowych, które wyjechały na częstochowskie ulice w grudniu. Dostawa 15 szt. autobusów hybrydowych 18 metrowych miała miejsce w ostatnich dniach roku.

W dniu 23 lipca 2015 r. spółka podpisała umowę z firmą LIDER TRADING Sp. z o.o. na zakup i dostawę 3 szt. dwunastometrowych autobusów niskopodłogowych z napędem tradycyjnym o łącznej wartości netto dostawy – 2 295 000 zł. Dostawa autobusów miała miejsce w styczniu 2016 r.

W 2015 r. spółka zakończyła realizację projektu dotyczącego zakupu 3 szt. autobusów Solaris Urbino 12 o napędzie spalinowym EURO-6 finansowanych tzw. Kredytem Energetycznym (umowa na dostawę autobusów z dnia 23 czerwca 2014 r. o wartości netto 2 269 500 zł). Z tego tytułu w 2015 r. spółka otrzymała tzw. premię energetyczną w wysokości 222 326 zł.

Ogólna wartość kosztów wszystkich remontów (kapitałne i bieżące) oraz napraw eksploatacyjnych w 2015 r. wyniosła 23 025 680 zł.

Nakłady inwestycyjne spółki w 2015 r. wyniosły ogółem 67 722 059 zł netto, w tym inwestycje zakończone to 37 840 434 zł i inwestycje rozpoczęte 29 881 625 zł. Największą inwestycją w 2015 r. był zakup 40 szt. autobusów marki SOLBUS.

Wartość majątku netto Miejskiego Przedsiębiorstwa Komunikacyjnego w Częstochowie Sp. z o.o.

Poz.	Wyszczególnienie	Wartość netto na dzień 31.12.2014 r. (w zł)	Wartość netto na dzień 31.12.2015 r. (w zł)	Różnica (kol. 4 - kol. 3)
1	2	3	4	5
Aktywa trwale (poz. I+II+III+IV+V)		83 633 645	142 984 081	59 350 436
I.	Wartości niematerialne i prawne	7 746	18 521	10 775
II.	Rzeczowe aktywa trwale (poz. 1+2+3)	83 625 899	142 965 560	59 339 661
1.	Środki trwale (poz. od 1.0 do 1.9)	83 026 574	112 484 610	29 458 036
1.0	Grunty	5 106 000	5 106 000	0
1.1	Budynki i lokale	9 104 423	8 855 424	- 248 999

Poz.	Wyszczególnienie	Wartość netto na dzień 31.12.2014 r. (w zł)	Wartość netto na dzień 31.12.2015 r. (w zł)	Różnica (kol. 4 - kol. 3)
1	2	3	4	5
1.2	Obiekty inżynierii lądowej i wodnej	5 703 854	5 174 899	- 528 955
1.3	Kotły i maszyny energetyczne	6 798	9 973	3 175
1.4	Maszyny, urządzenia i aparaty ogólnego zastosowania	784 270	678 498	- 105 772
1.5	Specjalistyczne maszyny, urządzenia i aparaty	11 113	6 662	- 4 451
1.6	Urządzenia techniczne	312 595	366 141	53 546
1.7	Środki transportu	61 236 306	91 681 969	30 445 663
1.8	Narzędzia, przyrządy, ruchomości i wyposażenie	761 215	605 044	- 156 171
1.9	Dzieła sztuki	0	0	0
2.	Inwestycje rozpoczęte (środki trwale w budowie)	599 325	30 480 950	29 881 625
3.	Środki przekazane na poczet inwestycji	0	0	0
III.	Należności długoterminowe	0	0	0
IV	Długoterminowe aktywa finansowe (udziały i akcje)	0	0	0
V.	Wartość mienia zlikwidowanych jednostek	0	0	0
Aktywa obrotowe, w tym:		26 296 241	42 602 380	16 306 139
1.	Zapasy	1 980 797	1 798 078	- 182 719
2.	Należności krótkoterminowe	12 576 613	19 007 942	6 431 329
3.	Środki pieniężne	10 293 046	19 809 082	9 516 036
4.	Krótkoterminowe papiery wartościowe	0	0	0
5.	Rozliczenia międzyokresowe	1 445 785	1 987 278	541 493
Ogółem (aktywa trwale + aktywa obrotowe)		109 929 886	185 586 461	75 656 575

Zakład Gospodarki Mieszkaniowej Towarzystwo Budownictwa Społecznego w Częstochowie Sp. z o.o.

Częstochowa, ul. Polskiej Organizacji Wojskowej 24

Spółka powstała w 1997 r. w wyniku przekształcenia zakładu budżetowego pn. Zarząd Budynków Komunalnych w Częstochowie - uchwała nr 479/LVII/98 Rady Miasta Częstochowy z dnia 16 czerwca 1998 r. Przedmiotem działalności spółki jest przede wszystkim zarządzanie zasobem lokali mieszkalnych i użytkowych gminy oraz nieruchomościami wspólnot mieszkaniowych, a także budowa domów mieszkalnych w ramach TBS i ich eksploatacja na zasadach najmu. Kapitał zakładowy spółki wynosi 14 109 500 zł i składa się z 28 219 udziałów po 500 zł każdy. Udział gminy wynosi 100%.

W 2015 r. spółka oferując Wspólnotom Mieszkaniowym atrakcyjne warunki finansowe (m.in. poprzez utrzymanie zaliczek na koszty zarządzania na stabilnym poziomie pomimo ogólnego wzrostu cen) zarządzała 353 Wspólnotami Mieszkaniowymi.

W omawianym okresie kontynuowano współpracę ze Wspólnotami Mieszkaniowymi w zakresie termomodernizacji i remontów budynków. W efekcie zakończono termomodernizację i remonty 15 budynków z wykorzystaniem kredytów finansowych w wysokości 3 351 585 zł udzielonych przez PKO Bank Polski oraz uzyskaniem premii termomodernizacyjnych i remontowych w łącznej kwocie 505 984 zł udzielonych przez Bank Gospodarstwa Krajowego.

W 2015 r. Spółka kontynuowała działania mające na celu obniżenie wydatków finansowych, w tym kosztów administrowania zasobami, tj. zawarcie, w wyniku negocjacji, umów z wykonawcami robót i usług, np. usług utrzymania czystości posesji, bankowych, informatycznych, ochrony i monitoringu, pocztowych i kurierskich oraz sukcesywnie zmniejszanie zatrudnienia pracowników spółki.

Celem poprawy poziomu bezpieczeństwa użytkowników mieszkań komunalnych zamontowano 1 300 szt. czujników czadu i dymu na kwotę 93 750 zł.

W omawianym okresie kontynuowano realizację programu „Praca za czynsz”, który jest skierowany do osób, które znalazły się w trudnej sytuacji życiowej. Świadczenie rzeczowe jest wykonywane na podstawie umowy – porozumienia. Cała kwota jest kompensatą za czynsz, czyli bezgotówkową formą zapłaty.

W 2015 r. uruchomiła program „Powiedz stop wandalom” skierowany przeciwko osobom niszczącym elewacje budynków. W ramach projektu spółka przeznaczona nagrodę w kwocie 1 000 zł dla mieszkańca, który wskaże osoby niszczące budynki np. graffitiarzy.

W omawianym okresie spółka przeprowadziła następujące akcje tematyczne:

- 1) „Poznaj swojego sąsiada”, która miała na celu umocnienie więzi społecznych pomiędzy mieszkańcami;
- 2) „Podziel się gwiazdką z sąsiadem” - impreza mikołajkowa skierowana do dzieci mieszkających w zasobach komunalnych gminy;
- 3) „Warsztaty Graffiti” - dwutygodniowe szkolenia dla dzieci w wieku 6-13 lat zamieszkujących zasoby komunalne gminy.

W 2015 r. spółka rozpoczęła wydawanie bezpłatnego informatora publikującego informacje na temat miasta i funkcjonowania pracy spółki.

Wartość majątku netto Zakładu Gospodarki Mieszkaniowej Towarzystwo Budownictwa Społecznego w Częstochowie Sp. z o.o.

Poz.	Wyszczególnienie	Wartość netto na dzień 31.12.2014 r. (w zł)	Wartość netto na dzień 31.12.2015 r. (w zł)	Różnica (kol. 4 - kol. 3)
1	2	3	4	5
Aktywa trwałe (poz. I+II+III+IV+V)		70 895 805	70 061 423	- 834 382
I.	Wartości niematerialne i prawne	114 385	129 262	14 877
II.	Rzeczowe aktywa trwałe (poz. 1+2+3)	70 781 420	69 932 161	- 849 259
1.	Środki trwałe (poz. od 1.0 do 1.9)	70 373 996	69 713 704	- 660 292
1.0	Grunty	5 324 370	5 288 295	- 36 075
1.1	Budynki i lokale	64 889 318	64 254 955	- 634 363
1.2	Obiekty inżynierii lądowej i wodnej	64 849	54 103	- 10 746
1.3	Kotły i maszyny energetyczne	0	0	0
1.4	Maszyny, urządzenia i aparaty ogólnego zastosowania	16 727	73 407	56 680
1.5	Specjalistyczne maszyny, urządzenia i aparaty	0	0	0
1.6	Urządzenia techniczne	12 175	7 310	- 4 865
1.7	Środki transportu	14 142	0	- 14 142
1.8	Narzędzia, przyrządy, ruchomości i wyposażenie	52 415	35 634	- 16 781
1.9	Dzieła sztuki	0	0	0
2.	Inwestycje rozpoczęte (środki trwałe w budowie)	407 424	218 457	- 188 967
3.	Środki przekazane na poczet inwestycji	0	0	0
III.	Należności długoterminowe	0	0	0
IV.	Długoterminowe aktywa finansowe (udziały i akcje)	0	0	0
V.	Wartość mienia zlikwidowanych jednostek	0	0	0

Poz.	Wyszczególnienie	Wartość netto na dzień 31.12.2014 r. (w zł)	Wartość netto na dzień 31.12.2015 r. (w zł)	Różnica (kol. 4 - kol. 3)
1	2	3	4	5
Aktywa obrotowe, w tym:		11 623 082	15 097 637	3 474 555
1.	Zapasy	33 793	32 028	- 1 765
2.	Należności krótkoterminowe	7 407 733	9 218 723	1 810 990
3.	Środki pieniężne	3 552 801	5 410 568	1 857 767
4.	Krótkoterminowe papiery wartościowe	0	0	0
5.	Rozliczenia międzyokresowe	628 755	436 318	- 192 437
Ogółem (aktywa trwale + aktywa obrotowe)		82 518 887	85 159 060	2 640 173

Wartość majątku gminy netto (ewidencja pozabilansowa)

Poz.	Wyszczególnienie	Wartość netto na dzień 31.12.2014 r. (w zł)	Wartość netto na dzień 31.12.2015 r. (w zł)	Różnica (kol. 4 - kol. 3)
1	2	3	4	5
Aktywa trwale (poz. I+II+III+IV+V)		135 902 925	130 119 052	- 5 783 873
I.	Wartości niematerialne i prawne	0	0	0
II.	Rzeczowe aktywa trwale (poz. 1+2+3)	135 902 925	130 119 052	- 5 783 873
1.	Środki trwałe (poz. od 1.0 do 1.9)	135 902 925	130 119 052	- 5 783 873
1.0	Grunty	0	0	0
1.1	Budynki i lokale	134 673 920	126 588 903	- 8 085 017
1.2	Obiekty inżynierii lądowej i wodnej	1 192 800	3 507 021	2 314 221
1.3	Kotły i maszyny energetyczne	36 184	23 109	- 13 075
1.4	Maszyny, urządzenia i aparaty ogólnego zastosowania	0	0	0
1.5	Specjalistyczne maszyny, urządzenia i aparaty	0	0	0
1.6	Urządzenia techniczne	21	19	- 2
1.7	Środki transportu	0	0	0
1.8	Narzędzia, przyrządy, ruchomości i wyposażenie	0	0	0
1.9	Dziela sztuki	0	0	0
2.	Inwestycje rozpoczęte (środki trwałe w budowie)	0	0	0
3.	Środki przekazane na poczet inwestycji	0	0	0
III.	Należności długoterminowe	0	0	0
IV.	Długoterminowe aktywa finansowe (udziały i akcje)	0	0	0
V.	Wartość mienia zlikwidowanych jednostek	0	0	0
Aktywa obrotowe, w tym:		0	0	0
1.	Zapasy	0	0	0
2.	Należności krótkoterminowe	0	0	0
3.	Środki pieniężne	0	0	0
4.	Krótkoterminowe papiery wartościowe	0	0	0

Poz.	Wyszczególnienie	Wartość netto na dzień 31.12.2014 r. (w zł)	Wartość netto na dzień 31.12.2015 r. (w zł)	Różnica (kol. 4 - kol. 3)
1	2	3	4	5
5.	Rozliczenia międzyokresowe	0	0	0
Ogółem (aktywa trwałe + aktywa obrotowe)		135 902 925	130 119 052	- 5 783 873

Inne podmioty gospodarcze, w których Gmina Miasto Częstochowa posiada udziały (akcje)

Towarzystwo Ubezpieczeń Wzajemnych TUW
Warszawa, ul. Rabbego 13

Zgodnie z uchwałą nr 171/XX/91 Rady Miasta Częstochowy z dnia 6 grudnia 1991 r. Gmina Miasto Częstochowa nabyła udziały o wartości 2 000 zł.

Concorde Investissement S.A.
Warszawa, ul. Emilii Plater 18

Zgodnie z uchwałą nr 81/X/99 Rady Miasta Częstochowy z dnia 24 kwietnia 1999 r. Gmina Miasto Częstochowa nabyła udział w spółce o wartości 42 998 zł.

Mostostal Zabrze S.A.
Zabrze, ul. Wolności 191

Zgodnie z uchwałą nr 972/LX/2006 Rady Miasta Częstochowy z dnia 26 kwietnia 2006 r. Gmina Miasto Częstochowa nabyła 47 281 akcji o wartości 1 zł każda. Łączna wartość akcji należących do gminy wynosi 47 281 zł.

Przedsiębiorstwo Czesankowa „ELANEX” S.A. w likwidacji
Częstochowa, ul. Krakowska 80

Zgodnie z uchwałą nr 223/XXVIII/96 Rady Miasta Częstochowy z dnia 11 kwietnia 1996 r. Gmina Miasto Częstochowa nabyła 10 akcji o wartości 7 969 zł każdy. Łączna wartość akcji gminy wynosi 79 690 zł.

Związek Komunalny Gmin ds. Wodociągów i Kanalizacji
Częstochowa, ul. Jaskrowska 14/20

O utworzeniu związku zdecydowała zgodna wola gmin, w celu prowadzenia gospodarki wodno-ściekowej w oparciu o istniejący w 1990 r. i dobrze działający zintegrowany system zaopatrzenia w wodę gmin z centralnego wodociągu częstochowskiego. W związku uczestniczy 10 gmin: Częstochowa, Kłobuck, Blachownia, Mykanów, Olsztyn, Mstów, Konopiska, Poczesna, Rędziny, Miedźno.

Do zadań Związku Komunalnego Gmin ds. Wodociągów i Kanalizacji należą sprawy zbiorowego zaopatrzenia w wodę oraz gospodarki ściekowej na obszarze działania Związku o powierzchni 1 000 km² zamieszkałego przez około 360 000 mieszkańców. W ostatnich latach w gminach będących uczestnikami związku wysokiego tempa nabrały inwestycje służące ochronie środowiska. Zapewniają one ograniczenie wprowadzania nieoczyszczonych ścieków do środowiska, a globalnie pomagają w poprawie jakości wód w kraju. Związek Komunalny jest właścicielem (posiada 100% akcji o łącznej wartości 99 295 400 zł). Przedsiębiorstwa Wodociągów i Kanalizacji Okręgu Częstochowskiego S.A. Przedsiębiorstwo realizuje zadania związku w zakresie spraw zaopatrzenia w wodę, gospodarki ściekowej oraz eksploatacji systemu wodociągowego i kanalizacyjnego będącego własnością związku.

Doceniając problem rozwiązania gospodarki ściekowej, wszystkie gminy uczestniczące w związku podjęły ambitny program rozbudowy i budowy sieci kanalizacji sanitarnej wraz z oczyszczalniami ścieków. Ze względu na dużą kapitałochłonność inwestycji z zakresu gospodarki ściekowej, gminy korzystają ze środków pomocowych Unii Europejskiej, a w przyszłości wykorzystywać będą środki strukturalne.

Na dzień 31 grudnia 2015 r. Związek Komunalny Gmin ds. Wodociągów i Kanalizacji w Częstochowie posiada prawo własności do nieruchomości wraz z prawem użytkowania wieczystego:

Lp.	Gmina	Łączna powierzchnia nieruchomości (w ha)	Wartość nieruchomości (w zł)
1.	Częstochowa	2,0807	352 740
2.	Kłobuck	1,4554	51 159
3.	Olsztyn	0,3742	57 215
4.	Mykanów	1,1182	72 089
5.	Miedźno	0,5206	111 509
Razem:		5,5491	644 712

Zmiany w powierzchni w stosunku do poprzedniej informacji wynikają z nieważności decyzji komunalizacyjnych na rzecz Przedsiębiorstwa Wodociągów i Kanalizacji Okręgu Częstochowskiego S.A. oraz aktualizacji danych. W omawianym okresie związek, zgodnie z decyzjami MSWiA uchylającymi komunalizację, przekazał na rzecz Skarbu Państwa nieruchomości gruntowe o wartości 19 450 zł. Wartość majątku branży wodno-kanalizacyjnej (bez nieruchomości gruntowych) będącego własnością związku na dzień 31 grudnia 2015 r. wynosi 229 792 049 zł brutto.

Rozdział III. Dochody Gminy Miasto Częstochowa z tytułu wykonywania prawa własności i innych praw majątkowych

Gminne nieruchomości mogą być wykorzystywane głównie na cele rozwojowe oraz zorganizowanej działalności inwestycyjnej (realizacja budownictwa mieszkaniowego, rozbudowa infrastruktury technicznej i realizacja innych celów publicznych). Szczegółowe zasady gospodarowania nieruchomościami Gminy Miasto Częstochowa zostały określone w uchwale nr 40/V/2011 Rady Miasta Częstochowy z dnia 15 lutego 2011 r.

Dochody Gminy Miasto Częstochowa uzyskane z tytułu wykonywania prawa własności i innych praw majątkowych w rozbiu na poszczególne tytuły przedstawiono w tabeli poniżej.

Lp.	Tytuły dochodów	Wykonanie na dzień 31.12.2014 r. (w zł)	Wykonanie na dzień 31.12.2015 r. (w zł)	Różnica (kol. 4 - kol. 3)
1	2	3	4	5
1.	Wpływy z opłat za zarząd, użytkowanie i użytkowanie wieczyste	5 758 339	6 018 839	260 500
2.	Dochody z najmu i dzierżawy składników majątkowych	35 825 696	33 606 704	-2 218 992
3.	Wpłaty z tytułu odpłatnego nabycia prawa własności oraz prawa użytkowania wieczystego nieruchomości	18 993 298	13 417 110	-5 576 188
4.	Wpływy ze sprzedaży składników majątkowych	53 566	63 609	10 043
5.	Wpływy z tytułu przekształcenia prawa użytkowania wieczystego przysługującego osobom fizycznym w prawo własności	286 570	264 279	-22 291
6.	Dochody ze zbycia praw majątkowych	0	660 663	660 663
Razem:		60 917 469	54 031 204	-6 886 265

Z powyższego wyliczenia wynika, że dochody gminy uzyskane z tytułu wykonywania prawa własności i innych praw majątkowych w porównaniu do roku ubiegłego zmniejszyły się o kwotę 6 886 265 zł. Najwyższy spadek dochodów nastąpił z tytułu:

- 1) najmu i dzierżawy składników majątkowych,
- 2) odpłatnego nabycia prawa własności oraz prawa użytkowania wieczystego nieruchomości.

Dochody uzyskane z tytułu wykonywania prawa własności i innych praw majątkowych według klasyfikacji działów w rozbiu na poszczególne tytuły przedstawiono w tabeli poniżej.

Dział	Tytuł dochodów	Wykonanie na dzień 31.12.2014 r. (w zł)	Wykonanie na dzień 31.12.2015 r. (w zł)	Zmiana stanu (kol. 4-3)
1	2	3	4	5
600	Transport i łączność	89 025	128 899	39 874
	Dochody z najmu i dzierżawy składników majątkowych Skarbu Państwa, jednostek samorządu terytorialnego lub innych jednostek zaliczanych do sektora finansów publicznych oraz innych umów o podobnym charakterze	83 834	109 559	25 725
	Wpływy ze sprzedaży składników majątkowych	5 191	19 340	14 149
700	Gospodarka mieszkaniowa	57 954 263	50 698 923	-7 255 340
	Wpływy z opłat za zarząd, użytkowanie i użytkowanie wieczyste nieruchomości	5 758 339	6 018 839	260 500

Dział	Tytuł dochodów	Wykonanie na dzień 31.12.2014 r. (w zł)	Wykonanie na dzień 31.12.2015 r. (w zł)	Zmiana stanu (kol. 4-3)
1	2	3	4	5
	Dochody z najmu i dzierżawy składników majątkowych Skarbu Państwa, jednostek samorządu terytorialnego lub innych jednostek zaliczanych do sektora finansów publicznych oraz innych umów o podobnym charakterze	32 916 056	30 998 695	-1 917 361
	Wpływy z tytułu przekształcenia prawa użytkowania wieczystego przysługującego osobom fizycznym w prawo własności	286 570	264 279	-22 291
	Wpłaty z tytułu odpłatnego nabycia prawa własności oraz prawa użytkowania wieczystego nieruchomości	18 993 298	13 417 110	-5 576 188
750	Administracja publiczna	660 509	407 768	-252 741
	Dochody z najmu i dzierżawy składników majątkowych Skarbu Państwa, jednostek samorządu terytorialnego lub innych jednostek zaliczanych do sektora finansów publicznych oraz innych umów o podobnym charakterze	660 509	407 768	-252 741
801	Oświata i wychowanie	2 030 981	2 014 218	-16 763
	Dochody z najmu i dzierżawy składników majątkowych Skarbu Państwa, jednostek samorządu terytorialnego lub innych jednostek zaliczanych do sektora finansów publicznych oraz innych umów o podobnym charakterze	2 005 167	2 006 310	1 143
	Wpływy ze sprzedaży składników majątkowych	25 814	7 908	-17 906
852	Pomoc społeczna	15 619	18 671	3 052
	Wpływy ze sprzedaży składników majątkowych	0	1 429	1 429
	Dochody z najmu i dzierżawy składników majątkowych Skarbu Państwa, jednostek samorządu terytorialnego lub innych jednostek zaliczanych do sektora finansów publicznych oraz innych umów o podobnym charakterze	15 619	17 242	1 623
854	Edukacyjna opieka wychowawcza	66 805	58 767	-8 038
	Dochody z najmu i dzierżawy składników majątkowych Skarbu Państwa, jednostek samorządu terytorialnego lub innych jednostek zaliczanych do sektora finansów publicznych oraz innych umów o podobnym charakterze	66 805	58 767	-8 038
900	Gospodarka komunalna i ochrona środowiska	28 177	701 553	673 376
	Dochody z najmu i dzierżawy składników majątkowych Skarbu Państwa, jednostek samorządu terytorialnego lub innych jednostek zaliczanych do sektora finansów publicznych oraz innych umów o podobnym charakterze	5 616	5 958	342
	Wpływy ze sprzedaży składników majątkowych	22 561	34 932	12 371
	Dochody ze zbycia praw majątkowych	0	660 663	660 663
926	Kultura fizyczna i sport	72 090	2 405	-69 685
	Dochody z najmu i dzierżawy składników majątkowych Skarbu Państwa, jednostek samorządu terytorialnego lub innych jednostek zaliczanych do sektora finansów publicznych oraz innych umów o podobnym charakterze	72 090	2 405	-69 685
Razem:		60 917 469	54 031 204	-6 886 265

Rozdział IV. Informacje o zdarzeniach, które miały wpływ na stan mienia Gminy Miasto Częstochowa

1. Nabycie nieruchomości

Realizując zadania własne oraz inne cele publiczne, Gmina Miasto Częstochowa nabywa nieruchomości na własność na podstawie:

- 1) uchwalonych miejscowych planów zagospodarowania przestrzennego (wykupy dotyczą nowo projektowanych i poszerzenie istniejących dróg),
- 2) decyzji o lokalizacji inwestycji celu publicznego,
- 3) decyzji o zezwoleniu na realizację inwestycji drogowych (tzw. specustawa drogowa).

Majątek gminy zwiększa się w wyniku odpłatnego lub nieodpłatnego nabycia części mienia ogólnonarodowego w trybie decyzji administracyjnych wydanych na podstawie:

- 1) ustawy z dnia 10 maja 1990 r. Przepisy wprowadzające ustawę o samorządzie terytorialnym i ustawę o pracownikach samorządowych (Dz. U. Nr 32, poz. 191 ze zm.),
- 2) ustawy z dnia 19 października 1991 r. o gospodarowaniu nieruchomościami rolnymi Skarbu Państwa (jt. Dz. U. z 2015 r. poz. 1014 ze zm.),
- 3) ustawy z dnia 13 października 1998 r. Przepisy wprowadzające ustawy reformujące administrację publiczną (Dz. U. Nr 133, poz. 872 ze zm.),
- 4) ustawy z dnia 10 kwietnia 2003 r. o szczególnych zasadach przygotowania i realizacji inwestycji w zakresie dróg publicznych (jt. Dz.U. z 2015 r. poz. 2031),
- 5) ustawy z dnia 21 sierpnia 1997 r. o gospodarce nieruchomościami (jt. Dz. U. z 2015 r. poz. 1774 ze zm.).

Ponadto Gmina Miasto Częstochowa nabywa nieruchomości w drodze umów cywilno-prawnych, zgodnie z ustawą o gospodarce nieruchomościami.

1.1 Nabycie nieruchomości w trybie decyzji administracyjnych

Nabywanie nieruchomości przez Gminę Miasto Częstochowa w trybie komunalizacji jest dokonywane na podstawie decyzji Wojewody Śląskiego wydawanych z urzędu lub na wniosek gminy. Od dnia 1 stycznia 2015 r. do dnia 31 grudnia 2015 r. Wojewoda Śląski wydał 33 decyzje komunalizacyjne dla 55 działek o łącznej powierzchni 7,6046 ha oraz 2 decyzje odmawiające komunalizacji.

Wykaz mienia skomunalizowanego na dzień 31 grudnia 2015 r. przedstawiono w tabeli poniżej.

Lp.	Opis	Liczba działek			Powierzchnia (w ha)		
		stan na 31.12.2014 r.	stan na 31.12.2015 r.	wzrost	stan na 31.12.2014 r.	stan na 31.12.2015 r.	wzrost
1.	Nieruchomości wchodzące w skład zasobu gruntów państwowych	10 494	10 547	53	2505,0342	2511,8333	6,7991
2.	Nieruchomości zabudowane domami wielomieszkaniovymi	286	286	0	41,0000	41,0000	0
3.	Nieruchomości przedsiębiorstw państwowych, dla których organem założycielskim były organy administracji publicznej	154	154	0	80,3000	80,3000	0
4.	Nieruchomości oddane w użytkowanie wieczyste aktami prawnymi	2 145	2 145	0	201,8300	201,8300	0
5.	Nieruchomości rolne	128	130	2	114,4060	115,2115	0,8055
Ogółem:		13 207	13 262	55	2942,5702	2950,1748	7,6046

Na podstawie art. 73 ust. 1 ustawy Przepisy wprowadzające ustawy reformujące administrację publiczną Wojewoda Śląski potwierdził nabycie z mocy prawa przez Gminę Miasto Częstochowa nieruchomości pod drogi publiczne (2 decyzje), o łącznej powierzchni 0,0758 ha.

Na podstawie ustawy z dnia 10 kwietnia 2003 r. o szczególnych zasadach przygotowania i realizacji inwestycji w zakresie dróg publicznych Gmina Miasto Częstochowa nabyła 295 działek pod drogi publiczne, o łącznej powierzchni 3,4635 ha. Na podstawie art. 98 ustawy o gospodarce nieruchomościami zostało nabyte z mocy prawa na rzecz gminy 13 działek, o łącznej powierzchni 0,8143 ha, przeznaczonych w mpzp pod drogi publiczne w wyniku dokonania podziału nieruchomości na wnioski właściciela lub użytkownika wieczystego.

1.2. Nabycie nieruchomości w trybie umów cywilno-prawnych

Nabycie nieruchomości na rzecz Gminy Miasta Częstochowy dotyczy nieruchomości, które mają uregulowany stan prawny, są przeznaczone w miejscowych planach zagospodarowania przestrzennego lub decyzjach o lokalizacji inwestycji celu publicznego na cele publiczne. Nabycie następuje w formie aktu notarialnego poprzedzonego negocjacjami z osobą sprzedającą. W omawianym okresie gmina nabyła: na własność poprzez zawarcie umów cywilno-prawnych grunty o łącznej powierzchni 4,0310 ha, w użytkowanie wieczyste grunty o łącznej powierzchni 1,7509 ha, w wyniku zamian grunty o powierzchni 6,0379 ha.

2. Zbycie nieruchomości

Zbycie nieruchomości stanowiących własność Gminy Miasto Częstochowa odbywa się w drodze przetargu, a w szczególnych przypadkach określonych w art. 37 ust. 2, 3 ustawy o gospodarce nieruchomościami, w drodze bezprzetargowej. Sprzedaż nieruchomości gruntowych wymaga zawarcia umowy w formie aktu notarialnego. W omawianym okresie sprzedano 20 nieruchomości o łącznej powierzchni 3,1071 ha, jak również, dokonano 5 zamian nieruchomości, o łącznej powierzchni 4,4414 ha.

2.1 Zbycie nieruchomości lokalowych (lokali mieszkalnych)

Od 1 stycznia 2015 r. do 31 grudnia 2015 r. Gmina Miasto Częstochowa sprzedała na rzecz dotychczasowych najemców 348 lokali mieszkalnych w budynkach komunalnych. Lokale stanowiące własność gminy przeznacza się do sprzedaży w trybie bezprzetargowym na rzecz dotychczasowych najemców zajmujących je na podstawie umów najmu. Przy sprzedaży lokali mieszkalnych oraz udziału w gruncie (prawa własności lub użytkowania wieczystego) stosowana jest bonifikata określona w uchwałach Rady Miasta Częstochowy.

2.2 Oddanie nieruchomości gruntowych w użytkowanie wieczyste

W oparciu o przepisy ustawy z dnia 21 sierpnia 1997 r. o gospodarce nieruchomościami gmina oddaje nieruchomości gruntowe w użytkowanie wieczyste osobom fizycznym i prawnym. Wśród nieruchomości oddanych w użytkowanie wieczyste osobom prawnym, największy udział stanowią grunty oddane spółdzielniom mieszkaniowym oraz Polskiemu Związkowi Działkowców, natomiast osobom fizycznym – grunty pod mieszkaniami komunalnymi oraz garażami.

Z tytułu oddania nieruchomości w użytkowanie wieczyste, Gmina Miasto Częstochowa pobiera pierwszą opłatę w wysokości 15%-25% ceny nieruchomości oraz opłaty roczne, które kształtują się na poziomie 0,3%-3% ceny nieruchomości gruntowej, w zależności od celu na jaki nieruchomość została oddana. W omawianym okresie, nie dokonano oddania gruntów w użytkowanie wieczyste.

2.3 Przekształcenie prawa użytkowania wieczystego gruntu w prawo własności

Ustawa z dnia 29 lipca 2005 r. o przekształceniu prawa użytkowania wieczystego nieruchomości w prawo własności (jt. Dz. U. z 2012 r. poz. 83 ze zm.), stworzyła osobom fizycznym i prawnym możliwość uzyskania prawa własności do nieruchomości. Trybunał Konstytucyjny wyrokiem z dnia 10 marca 2015 r. sygn. akt K 29/13 (Dz. U. 2015 r. poz. 373) orzekł, że art. 1 ust. 1 i 3 ww. ustawy w zakresie, w jakim przyznaje uprawnienie do przekształcenia osobom fizycznym i osobom prawnym, które nie miały tego prawa przed dniem wejścia w życie ustawy z dnia 28 lipca 2011 r. o zmianie ustawy o gospodarce nieruchomościami oraz niektórych innych ustaw (Dz. U. Nr 187, poz. 1110) jest niezgodny z art. 2 Konstytucji Rzeczypospolitej Polskiej. Orzeczenie Trybunału Konstytucyjnego

skutkuje odebraniem roszczenia o przekształcenie tym osobom, które uzyskały użytkowanie wieczyste na inne cele niż mieszkalne, rolne lub pod garaże. Po wyroku TK osoby fizyczne będące w dniu 13 października 2005 r. użytkownikami wieczystymi nieruchomości zabudowanych na cele mieszkaniowe lub zabudowanych garażami albo przeznaczonych pod tego rodzaju zabudowę oraz nieruchomości rolnych, mogą wystąpić z żądaniem przekształcenia prawa użytkowania wieczystego tych nieruchomości w prawo własności.

W analizowanym okresie wydano 13 decyzji o przekształceniu prawa użytkowania wieczystego w prawo własności nieruchomości oraz 22 decyzje o umorzeniu postępowania – w związku z ww. wyrokiem Trybunału Konstytucyjnego. Powierzchnia gruntów objętych przekształceniem wyniosła 0,4763 ha.

2.4 Zwroty wywłaszczonych nieruchomości

Zgodnie z ustawą o gospodarce nieruchomościami poprzedni właściciel lub jego spadkobiercy mogą żądać zwrotu nieruchomości lub jej części, jeżeli stała się ona zbędna na cel określony w decyzji o wywłaszczeniu. Nieruchomość uznaje się za zbędną na cel określony w decyzji o wywłaszczeniu, jeżeli:

- 1) pomimo upływu 7 lat od dnia, w którym decyzja o wywłaszczeniu stała się ostateczna, nie rozpoczęto prac związanych z realizacją tego celu albo
- 2) pomimo upływu 10 lat od dnia, w którym decyzja o wywłaszczeniu stała się ostateczna, cel ten nie został zrealizowany.

W razie zwrotu wywłaszczonej nieruchomości poprzedni właściciel lub jego spadkobierca zwraca Skarbowi Państwa lub właściwej jednostce samorządu terytorialnego, w zależności od tego kto jest właścicielem w dniu zwrotu, ustalone w decyzji odszkodowanie lub nieruchomość zamienną jeżeli była przyznana w ramach odszkodowania.

W wyniku przeprowadzonych postępowań administracyjnych, z wniosku byłych właścicieli lub ich spadkobierców, w omawianym okresie zostały zwrócone na podstawie 4 decyzji grunty gminy, o łącznej powierzchni 0,5490 ha.

C. Zakończenie

Informację o stanie mienia Gminy Miasto Częstochowa według stanu na dzień 31 grudnia 2015 r. sporządzili pracownicy Wydziału Mienia i Nadzoru Właścicielskiego Urzędu Miasta Częstochowy w oparciu o materiały źródłowe otrzymane od jednostek organizacyjnych urzędu i gminy.

Za podstawę sporządzenia Informacji służyły:

- 1) ustawa z dnia 27 sierpnia 2009 r. o finansach publicznych,
- 2) ustawa z dnia 29 września 1994 r. o rachunkowości,
- 3) ustawa z dnia 21 sierpnia 1997 r. o gospodarce nieruchomościami,
- 4) ustawa z dnia 8 marca 1990 r. o samorządzie gminnym,
- 5) ustawa z dnia 5 czerwca 1998 r. o samorządzie powiatowym,
- 6) ustawa z dnia 23 kwietnia 1964 r. Kodeks cywilny,
- 7) zarządzenie nr 61.2015 Prezydenta Miasta Częstochowy z dnia 13 stycznia 2015 r. w sprawie instrukcji sporządzenia „Informacji o stanie mienia Gminy Miasta Częstochowy wg stanu na dzień 31 grudnia danego roku”,
- 8) prawo miejscowe.