

INFORMACJA O STANIE MIENIA GMINY MIASTO CZĘSTOCHOWA

według stanu na dzień 31 grudnia 2017 r.



Z up. Prezydenta Miasta

(-) *Mirosław Soborak*
Zastępca Prezydenta
Miasta Częstochowy

Częstochowa, marzec 2018 r.

Spis treści

Część	Wyszczególnienie	Strona
A	Część ogólna	4
B	Część szczegółowa	4
Rozdział I	Mienie Gminy Miasto Częstochowa	5
1.	Jednostki budżetowe	8
1.1	Urząd Miasta Częstochowy	18
1.2	Przedszkola	23
1.3	Szkoły podstawowe	24
1.4	Gimnazja	25
1.5	Szkoły ponadgimnazjalne	26
1.6	Szkoły specjalne i pozostałe placówki oświatowe	27
1.7	Straż Miejska	29
1.8	Miejski Zarząd Dróg i Transportu w Częstochowie	30
1.9	Powiatowy Urząd Pracy w Częstochowie	33
1.10	Miejski Ośrodek Pomocy Społecznej w Częstochowie	34
1.11	Ośrodek Pomocy Osobom z Problemami Alkoholowymi	35
1.12	Żłobek Miejski	36
1.13	Dom Pomocy Społecznej	37
1.14	Placówka Opiekuńczo-Wychowawcza typu rodzinnego z siedzibą w Częstochowie przy ul. Kolorowej 82	38
1.15	Placówka Opiekuńczo-Wychowawcza typu rodzinnego z siedzibą w Częstochowie przy ul. Połanieckiej 175	39
1.16	Placówka Opiekuńczo-Wychowawcza typu rodzinnego z siedzibą w Częstochowie przy ul. Or-Ota 9	40
1.17	Biuro Finansów Oświaty	41
1.18	Częstochowskie Centrum Świadczeń	42
2.	Samorządowe zakłady budżetowe	43
2.1	Miejski Ośrodek Sportu i Rekreacji w Częstochowie	46
2.2	Cmentarz Komunalny w Częstochowie	47
2.3	Centrum Integracji Społecznej w Częstochowie	48
3.	Instytucje kultury	49
3.1	Filharmonia Częstochowska im. Bronisława Hubermana	52
3.2	Miejska Galeria Sztuki	53

Część	Wyszczególnienie	Strona
3.3	Muzeum Częstochowskie	54
3.4	Ośrodek Promocji Kultury „Gaude Mater”	55
3.5	Teatr im. Adama Mickiewicza	56
3.6	Miejska Biblioteka Publiczna im. dr. Władysława Biegańskiego	57
3.7	Miejski Dom Kultury	58
4.	Jednostki służby zdrowia	59
4.1	SP ZOZ Miejski Szpital Zespolony	61
4.2	SP ZOZ Stacja Pogotowia Ratunkowego	62
Rozdział II	Inne niż własność prawa majątkowe	63
1.	Hipoteka	63
2.	Użytkowanie wieczyste	63
3.	Wierzytelności	63
4.	Udziały i akcje	70
Rozdział III	Dochody Gminy Miasto Częstochowa z tytułu wykonywania prawa własności i innych praw majątkowych	92
Rozdział IV	Informacja o zdarzeniach, które miały wpływ na stan mienia Gminy Miasto Częstochowa	95
1.	Nabycie nieruchomości	95
1.1	Nabycie nieruchomości w trybie decyzji administracyjnych	95
1.2	Nabycie nieruchomości w trybie umów cywilno-prawnych	96
2.	Zbycie nieruchomości	96
2.1	Zbycie nieruchomości lokalowych (lokali mieszkalnych)	96
2.2	Oddanie nieruchomości w użytkowanie wieczyste	96
2.3	Przekształcenie prawa użytkowania wieczystego gruntu w prawo własności	96
2.4	Zwroty wywłaszczonych nieruchomości	97
C	Zakończenie	98

A. Część ogólna

Ilekcroć w dokumencie jest mowa o:

- 1) **Gminie Miasto Częstochowa** – należy przez to rozumieć także miasto na prawach powiatu Częstochowa;
- 2) **Informacji** – należy przez to rozumieć Informację o stanie mienia Gminy Miasto Częstochowa według stanu na dzień 31 grudnia 2017 r.

Informacja została opracowana zgodnie z wymaganiami określonymi w art. 267 ust. 1 pkt 3 ustawy z dnia 27 sierpnia 2009 r. o finansach publicznych (jt. Dz. U. z 2017 r. poz. 2077) i zawiera:

- 1) dane dotyczące praw własności przysługujących jednostce samorządu terytorialnego,
- 2) dane dotyczące:
 - a) innych niż własność praw majątkowych, w tym w szczególności o ograniczonych prawach rzeczowych, użytkowaniu wieczystym, wierzytelnościach, udziałach w spółkach, akcjach,
 - b) posiadania,
- 3) dane o zmianach w stanie mienia komunalnego, w zakresie określonym w pkt 1 i 2, od dnia złożenia poprzedniej informacji,
- 4) dane o dochodach uzyskiwanych z tytułu wykonywania prawa własności i innych praw majątkowych oraz z wykonywania posiadania,
- 5) inne dane i informacje o zdarzeniach mających wpływ na stan mienia jednostki samorządu terytorialnego.

Na stan mienia ma wpływ, w szczególności:

- 1) komunalizacja nieruchomości z mocy prawa lub na wniosek gminy,
- 2) przejęcie nieruchomości z mocy prawa na podstawie ustawy kompetencyjnej i przepisów wprowadzających ustawy reformujące administrację publiczną,
- 3) nabycie nieruchomości z mocy prawa w drodze decyzji administracyjnych o podziale nieruchomości i o wywłaszczeniu nieruchomości,
- 4) nabycie i zbycie nieruchomości zgodnie z zasadami Kodeksu cywilnego oraz ustawy o gospodarce nieruchomościami,
- 5) nabycie i zbycie akcji oraz udziałów w spółkach,
- 6) darowizna i spadek,
- 7) przejęcie nieruchomości za zadłużenia wobec gminy.

B. Część szczegółowa

Podstawowe informacje o składnikach mienia Gminy Miasto Częstochowa zostały przedstawione w niżej wymienionych rozdziałach:

Rozdział I Mienie Gminy Miasto Częstochowa (dane dotyczące przysługujących gminie praw własności),

Rozdział II Inne niż własność prawa majątkowe,

Rozdział III Informacja o dochodach z tytułu wykonywania prawa własności i innych praw majątkowych,

Rozdział IV Informacje o zdarzeniach, które miały wpływ na stan mienia.

Rozdział I. Mienie Gminy Miasto Częstochowa

Pod pojęciem mienia Gminy Miasto Częstochowa rozumie się **aktywa trwałe i aktywa obrotowe**, tj. kontrolowane przez jednostkę zasoby majątkowe o wiarygodnie określonej wartości, powstałe w wyniku przeszłych zdarzeń. Zgodnie z ustawą z dnia 29 września 1994 r. o rachunkowości (jt. Dz. U. z 2018 r. poz. 395 z późn. zm.), przez aktywa rozumie się kontrolowane przez jednostkę zasoby majątkowe o wiarygodnie określonej wartości, powstałe w wyniku przeszłych zdarzeń, które spowodują w przyszłości wpływ do jednostki korzyści ekonomicznych.

Do aktywów trwałych zalicza się:

- 1) wartości niematerialne i prawne,
- 2) rzeczowe aktywa trwałe, w tym:
 - a) środki trwałe:
 - grunty oraz prawo użytkowania gruntów,
 - budynki, lokale i obiekty inżynierii lądowej i wodnej,
 - urządzenia techniczne i maszyny,
 - środki transportu,
 - pozostałe środki trwałe,
 - b) środki trwałe w budowie (inwestycje),
- 3) należności długoterminowe,
- 4) długoterminowe aktywa finansowe,
- 5) wartość mienia zlikwidowanych jednostek,
- 6) długoterminowe rozliczenia międzyokresowe.

Do aktywów obrotowych zalicza się:

- 1) zapasy,
- 2) należności krótkoterminowe,
- 3) środki pieniężne,
- 4) krótkoterminowe papiery wartościowe,
- 5) rozliczenia międzyokresowe.

Mienie Gminy Miasto Częstochowa stanowi bazę materialną, przy pomocy której gmina realizuje swoje zadania. Dysponowanie mieniem powierzono komunalnym i powiatowym jednostkom organizacyjnym.

Informacja obejmuje majątek figurujący w ewidencji:

- 1) jednostek budżetowych, w tym:
 - a) Urzędu Miasta Częstochowy,
 - b) przedszkoli,
 - c) szkół podstawowych,
 - d) gimnazjów,
 - e) szkół ponadgimnazjalnych,
 - f) szkół specjalnych i pozostałych placówek oświatowych,
 - g) Straży Miejskiej,
 - h) Miejskiego Zarządu Dróg i Transportu w Częstochowie,
 - i) Powiatowego Urzędu Pracy w Częstochowie,
 - j) Miejskiego Ośrodka Pomocy Społecznej w Częstochowie,
 - k) Ośrodka Pomocy Osobom z Problemami Alkoholowymi,
 - l) Żłobka Miejskiego,
 - m) Domu Pomocy Społecznej,
 - n) Placówki Opiekuńczo-Wychowawczej typu rodzinnego z siedzibą w Częstochowie przy ul. Kolorowej 82,
 - o) Placówki Opiekuńczo-Wychowawczej typu rodzinnego z siedzibą w Częstochowie przy ul. Połanieckiej 175,
 - p) Placówki Opiekuńczo-Wychowawczej typu rodzinnego z siedzibą w Częstochowie przy ul. Or-Ota 9,
 - r) Biura Finansów Oświaty,
 - s) Częstochowskiego Centrum Świadczeń,
- 2) samorządowych zakładów budżetowych,
- 3) instytucji kultury,
- 4) jednostek służby zdrowia.

W dalszej części Informacji, mienie Gminy Miasto Częstochowa w ujęciu wartościowym, obejmujące aktywa trwale i aktywa obrotowe, zostało przedstawione w formie tabelarycznej **według wartości bilansowej netto** (z uwzględnieniem amortyzacji, tj. stopnia zużycia majątku oraz odpisów aktualizujących w przypadku należności oraz udziałów i akcji).

Mienie Gminy Miasta Częstochowy ogółem

Tabela nr I zawiera łączne dane z tabel nr 1-4

Tabela nr I				
Poz.	Wyszczególnienie	Wartość netto na dzień 31.12.2016 r. (w zł)	Wartość netto na dzień 31.12.2017 r. (w zł)	Różnica (kol. 4 - kol. 3)
1	2	3	4	5
Aktywa trwale (poz. I+II+III+IV+V)		3 033 343 009	3 236 964 991	203 621 982
I.	Wartości niematerialne i prawne	1 918 130	2 732 871	814 741
II.	Rzeczowe aktywa trwale (poz. 1+2+3)	2 866 836 610	3 058 139 201	191 302 591
1.	Środki trwałe (poz. od 1.0 do 1.9)	2 816 593 484	2 964 511 875	147 918 391
1.0	Grunty	1 142 225 545	1 154 220 783	11 995 238
1.1	Budynki i lokale	702 142 871	693 560 089	- 8 582 782
1.2	Obiekty inżynierii lądowej i wodnej	930 028 943	1 073 146 395	143 117 452
1.3	Kotły i maszyny energetyczne	1 571 901	1 385 925	- 185 976
1.4	Maszyny, urządzenia i aparaty ogólnego zastosowania	7 640 459	7 776 149	135 690
1.5	Specjalistyczne maszyny, urządzenia i aparaty	267 180	331 868	64 688
1.6	Urządzenia techniczne	17 520 831	15 538 514	- 1 982 317
1.7	Środki transportu	3 707 066	6 544 283	2 837 217
1.8	Narzędzia, przyrządy, ruchomości i wyposażenie	9 853 790	10 333 750	479 960
1.9	Dzieła sztuki	1 634 898	1 674 119	39 221
2.	Inwestycje rozpoczęte (środki trwałe w budowie)	50 243 126	93 627 326	43 384 200
3.	Środki przekazane na poczet inwestycji	0	0	0
III.	Należności długoterminowe	7 143 186	6 680 864	- 462 322
IV.	Długoterminowe aktywa finansowe (udziały i akcje)	157 445 083	169 412 055	11 966 972
V.	Wartość mienia zlikwidowanych jednostek	0	0	0
Aktywa obrotowe, w tym:		307 569 811	324 674 560	17 104 749
1.	Zapasy	2 550 596	2 572 227	21 631
2.	Należności krótkoterminowe	284 416 628	302 234 441	17 817 813
3.	Środki pieniężne	17 673 686	18 295 675	621 989
4.	Krótkoterminowe papiery wartościowe	0	0	0
5.	Rozliczenia międzyokresowe	2 928 901	1 572 217	- 1 356 684
Ogółem (aktywa trwale + aktywa obrotowe)		3 340 912 820*	3 561 639 551	220 726 731

*wartość mienia ogółem na koniec 2016 roku różni się od wartości podanej w poprzednim opracowaniu. Na powyższą różnicę miały wpływ korekty składane przez jednostki.

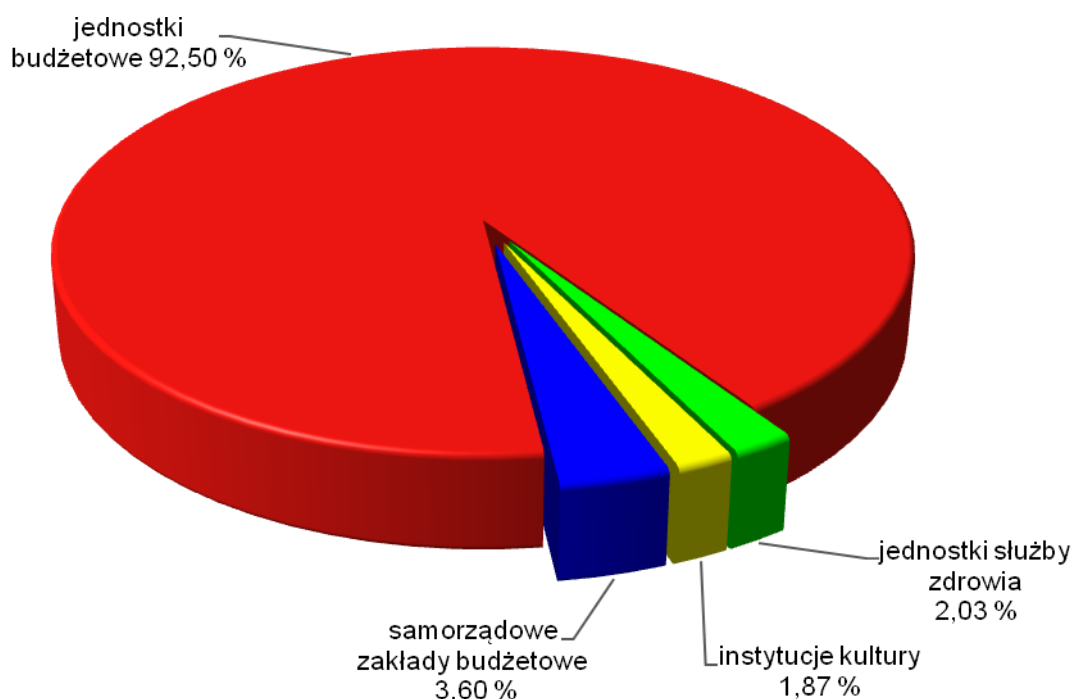
Mienie ogółem na dzień 31.12.2017 r. w stosunku do końca grudnia 2016 roku zwiększyło się o kwotę **220 726 731 zł**, w tym:

- 1) jednostki budżetowe – zwiększenie o kwotę 226 049 826 zł,
- 2) samorządowe zakłady budżetowe – zwiększenie o kwotę 1 874 514 zł,
- 3) instytucje kultury – zmniejszenie o kwotę 2 482 675 zł,
- 4) jednostki służby zdrowia – zmniejszenie o kwotę 4 714 934 zł.

Mienie ogółem na koniec grudnia 2017 r. w kwocie **3 561 639 551 zł** obejmuje majątek figurujący na stanie:

- 1) jednostek budżetowych, w kwocie **3 294 515 816 zł**, co stanowi 92,50%,
- 2) samorządowych zakładów budżetowych, w kwocie **128 153 498 zł**, co stanowi 3,60%,
- 3) instytucji kultury, w kwocie **66 450 620 zł**, co stanowi 1,87%,
- 4) jednostek służby zdrowia, w kwocie **72 519 617 zł**, co stanowi 2,03%.

Wykres nr 1



1. Jednostki budżetowe

Zasady prowadzenia gospodarki finansowej jednostek budżetowych zostały uregulowane w ustawie z dnia 27 sierpnia 2009 r. o finansach publicznych. Zgodnie z art. 11 ust. 1 ww. ustawy, jednostkami budżetowymi są jednostki organizacyjne sektora finansów publicznych nieposiadające osobowości prawnej, które pokrywają swoje wydatki bezpośrednio z budżetu, a pobrane dochody odprowadzają do budżetu gminy.

W okresie objętym Informacją funkcjonowały niżej wymienione jednostki organizacyjne działające jako jednostki budżetowe:

Lp.	JEDNOSTKA	ADRES
I.	Urząd Miasta Częstochowy	Śląska 11/13 42-217 Częstochowa
II.	Jednostki oświatowe	
Przedszkola		
1.	Miejskie Przedszkole nr 1 im. Misia Uszatka	Szymanowskiego 9 42-217 Częstochowa
2.	Miejskie Przedszkole nr 3 im. Bajkowej Krainy	Focha 55 42-217 Częstochowa
3.	Miejskie Przedszkole nr 4 im. Jana Brzechwy	Witkiewicza 4 42-207 Częstochowa
4.	Miejskie Przedszkole nr 5 im. Jana Kilińskiego	Górska 8/10 42-216 Częstochowa
5.	Miejskie Przedszkole nr 6	Sosnowa 22/28 42-216 Częstochowa
6.	Miejskie Przedszkole nr 7	Mireckiego 25A 42-208 Częstochowa
7.	Miejskie Przedszkole nr 8	Aleja Wojska Polskiego 73 42-208 Częstochowa
8.	Miejskie Przedszkole nr 9	Sabinowska 81/83 42-202 Częstochowa
9.	Miejskie Przedszkole nr 10	Konwaliowa 105 42-280 Częstochowa
10.	Miejskie Przedszkole nr 11	Kurpińskiego-Ponurego 6 42-215 Częstochowa
11.	Miejskie Przedszkole nr 12	Broniewskiego 18 42-218 Częstochowa
12.	Miejskie Przedszkole nr 13 im. Krecika	Gwiezdna 2 42-202 Częstochowa
13.	Miejskie Przedszkole nr 14	Baczyńskiego 11 42-224 Częstochowa
14.	Miejskie Przedszkole nr 15 im. Jana Pawła II	Michałowskiego 32 42-224 Częstochowa
15.	Miejskie Przedszkole nr 16	Starzyńskiego 9 42-224 Częstochowa
16.	Miejskie Przedszkole nr 17 im. Siedmiu Krasnoludków	Kozia 18 42-202 Częstochowa
17.	Miejskie Przedszkole nr 18	Kruszwicka 2/4 42-202 Częstochowa
18.	Miejskie Przedszkole nr 19	Szkolna 1 42-208 Częstochowa
19.	Miejskie Przedszkole nr 20 im. Króla Macjusia Pierwszego	Wierzbowa 20 42-216 Częstochowa
20.	Miejskie Przedszkole nr 21	Przemysłowa 6 42-202 Częstochowa
21.	Miejskie Przedszkole nr 23 im. Jasia i Małgosi	Szymanowskiego 3A 42-217 Częstochowa

Lp.	JEDNOSTKA	ADRES
22.	Miejskie Przedszkole nr 25 im. Przyjaciół Kubusia Puchatka	Wittiga 1 42-209 Częstochowa
23.	Miejskie Przedszkole nr 26 im. Krasnala Hałabały	Dunikowskiego 10 42-217 Częstochowa
24.	Miejskie Przedszkole nr 27	Kraśńskiego 1 42-217 Częstochowa
25.	Miejskie Przedszkole nr 29	Osada Młyńska 1 42-280 Częstochowa
26.	Miejskie Przedszkole nr 30	Czajkowskiego 3 42-271 Częstochowa
27.	Miejskie Przedszkole nr 31	Ludowa 95A 42-215 Częstochowa
28.	Miejskie Przedszkole nr 32	św. Rocha 247 42-221 Częstochowa
29.	Miejskie Przedszkole nr 33	Przerwy-Tetmajera 8 42-207 Częstochowa
30.	Miejskie Przedszkole nr 34	Kwiatkowskiego 6 42-218 Częstochowa
31.	Miejskie Przedszkole Integracyjne nr 35 im. Małego Księcia	1 Maja 5 42-202 Częstochowa
32.	Miejskie Przedszkole nr 36	Kukuczki 4 42-224 Częstochowa
33.	Miejskie Przedszkole nr 37	Sportowa 85 42-229 Częstochowa
34.	Miejskie Przedszkole nr 38	Okulickiego 63 42-218 Częstochowa
35.	Miejskie Przedszkole nr 41	Powstańców 9/11 42-202 Częstochowa
36.	Miejskie Przedszkole nr 42	Polskiego Czerwonego Krzyża 16 42-218 Częstochowa
37.	Miejskie Przedszkole Integracyjne nr 43	Czecha 17 42-224 Częstochowa
38.	Miejskie Przedszkole nr 44	Gilowa 23 42-202 Częstochowa
Szkoły podstawowe		
1.	Szkoła Podstawowa nr 1 im. Zdobywców Przystworzy	Księżycowa 6 42-202 Częstochowa
2.	Szkoła Podstawowa nr 2 im. Krzysztofa Kamila Baczyńskiego	Baczyńskiego 2A 42-224 Częstochowa
3.	Szkoła Podstawowa nr 7	Zamenfoga 23 42-207 Częstochowa
4.	Szkoła Podstawowa nr 8 im. Haliny Poświatowskiej	Szczytowa 28/30 42-216 Częstochowa
5.	Szkoła Podstawowa nr 9	Jana III Sobieskiego 15 42-217 Częstochowa
6.	Szkoła Podstawowa nr 11 im. Marii Dąbrowskiej	Festynowa 24 42-280 Częstochowa
7.	Szkoła Podstawowa nr 12 im. Bolesława Chrobrego	Warszawska 31 42-202 Częstochowa
8.	Szkoła Podstawowa nr 13 im. Kornela Makuszyńskiego	Wręczycka 111/115 42-202 Częstochowa
9.	Szkoła Podstawowa nr 14 im. Henryka Sienkiewicza	Waszyngtona 62 42-217 Częstochowa
10.	Szkoła Podstawowa nr 15	Wirazowa 8 42-202 Częstochowa
11.	Szkoła Podstawowa nr 16	Ułańska 5/7 42-202 Częstochowa

Lp.	JEDNOSTKA	ADRES	
12.	Szkoła Podstawowa nr 17 z Oddziałami Integracyjnymi im. Stanisława Wyspiańskiego	Aleja Wojska Polskiego 130	42-207 Częstochowa
13.	Szkoła Podstawowa nr 19 im. Juliana Tuwima	Orla 4/8	42-202 Częstochowa
14.	Szkoła Podstawowa nr 21 im. ks. Stanisława Konarskiego	Sabinowska 7/9	42-202 Częstochowa
15.	Szkoła Podstawowa nr 22 im. Gabriela Narutowicza	Żabia 1	42-202 Częstochowa
16.	Szkoła Podstawowa nr 24 im. Jana Marcina Szancera	Hubermana 7	42-209 Częstochowa
17.	Szkoła Podstawowa nr 25 im. Stanisława Staszica	Rędzińska 23	42-209 Częstochowa
18.	Szkoła Podstawowa nr 26 im. Tadeusza Kościuszki	Rakowska 42	42-208 Częstochowa
19.	Szkoła Podstawowa nr 27	Rozdolna 5	42-202 Częstochowa
20.	Szkoła Podstawowa nr 29 im. Królowej Jadwigi	św. Rocha 221	42-221 Częstochowa
21.	Szkoła Podstawowa nr 30 im. por. Michała Brzeskiego	Ludowa 58	42-215 Częstochowa
22.	Szkoła Podstawowa nr 31 z Oddziałami Integracyjnymi	Polskiego Czerwonego Krzyża 18	42-218 Częstochowa
23.	Szkoła Podstawowa nr 32 im. Jerzego Dudy-Gracza	Przerwy-Tetmajera 40	42-207 Częstochowa
24.	Szkoła Podstawowa nr 33 im. Marii Kownackiej	Goszczyńskiego 9/11	42-217 Częstochowa
25.	Szkoła Podstawowa nr 34 im. Aleksandra Hrabiego Fredry	Marii Dąbrowskiej 5/9	42-208 Częstochowa
26.	Szkoła Podstawowa nr 35	Ogrodowa 50/64	42-202 Częstochowa
27.	Szkoła Podstawowa nr 36 im. Polskich Olimpijczyków	Kasztanowa 7/9	42-216 Częstochowa
28.	Szkoła Podstawowa nr 37 im. Jana Pawła II	Wielkoborska 54	42-202 Częstochowa
29.	Szkoła Podstawowa nr 38 im. Ludwika Zamenhofa	Sikorskiego 56	42-202 Częstochowa
30.	Szkoła Podstawowa nr 39 im. Marii Konopnickiej	Kopernika 79/87	42-217 Częstochowa
31.	Szkoła Podstawowa nr 41	Okólna 31/39	42-218 Częstochowa
32.	Szkoła Podstawowa nr 42 im. Jana Brzechwy	Aleja Armii Krajowej 68A	42-215 Częstochowa
33.	Szkoła Podstawowa nr 46 im. Stefana Żeromskiego	Szamotowa 8	42-280 Częstochowa
34.	Szkoła Podstawowa nr 47 im. Marii Konopnickiej	Przestrzenna 68/70	42-280 Częstochowa
35.	Szkoła Podstawowa nr 48	Schillera 5	42-224 Częstochowa
36.	Szkoła Podstawowa nr 49 im. Janusza Kusocińskiego	Jesienna 42	42-208 Częstochowa
37.	Szkoła Podstawowa nr 50 im. gen. Władysława Sikorskiego	Starzyńskiego 10	42-224 Częstochowa
38.	Szkoła Podstawowa nr 52 im. Małego Powstańca	Powstańców Warszawy 144A	42-271 Częstochowa
39.	Szkoła Podstawowa nr 53 z Oddziałami Integracyjnymi im. Marii Skłodowskiej-Curie	Orkana 95/109	42-229 Częstochowa
40.	Szkoła Podstawowa nr 54 z Oddziałami Integracyjnymi	Kukuczki 30	42-224 Częstochowa

Lp.	JEDNOSTKA	ADRES	
41.	Zespół Szkolno-Przedszkolny nr 1	Aleja Jana Pawła II 95	42-217 Częstochowa
42.	Zespół Szkolno-Przedszkolny nr 2	Olsztyńska 42	42-202 Częstochowa
43.	Zespół Szkolno-Przedszkolny nr 3	Łukasińskiego 70/74	42-207 Częstochowa
44.	Zespół Szkolno-Przedszkolny nr 4	Połaniecka 50	42-209 Częstochowa
45.	Zespół Szkolno-Przedszkolny nr 5	św. Barbary 32	42-226 Częstochowa
Gimnazja			
1.	Gimnazjum nr 17 im. Huberta Wagnera	Legionów 23	42-202 Częstochowa
Szkoły ponadgimnazjalne			
1.	I Liceum Ogólnokształcące im. Juliusza Słowackiego	Aleja Kościuszki 8	42-202 Częstochowa
2.	II Liceum Ogólnokształcące im. Romualda Traugutta	Kilińskiego 62	42-218 Częstochowa
3.	Zespół Szkół im. dr. Władysława Biegańskiego	Dąbrowskiego 75	42-218 Częstochowa
4.	IV Liceum Ogólnokształcące im. Henryka Sienkiewicza	Aleja Najświętszej Maryi Panny 56	42-217 Częstochowa
5.	V Liceum Ogólnokształcące im. Adama Mickiewicza	Krakowska 29	42-202 Częstochowa
6.	VI Liceum Ogólnokształcące im. Jarosława Dąbrowskiego	Łukasińskiego 40	42-207 Częstochowa
7.	VII Liceum Ogólnokształcące im. Mikołaja Kopernika	Nowowiejskiego 18	42-217 Częstochowa
8.	VIII Liceum Ogólnokształcące Samorządowe	Worcella 22	42-202 Częstochowa
9.	Zespół Szkół im. gen. Władysława Andersa	Targowa 29	42-202 Częstochowa
10.	Zespół Szkół im. Bolesława Prusa	Prusa 20	42-207 Częstochowa
11.	Zespół Szkół Przemysłu, Mody i Reklamy im. Władysława Stanisława Reymonta	Krakowska 80F	42-202 Częstochowa
12.	Zespół Szkół Technicznych i Ogólnokształcących im. Stefana Żeromskiego	Aleja Niepodległości 16/18	42-202 Częstochowa
13.	Zespół Szkół im. Jana Kochanowskiego	Warszawska 142	42-202 Częstochowa
14.	IX Liceum Ogólnokształcące im. Cypriana Kamila Norwida	Jasnogórska 8	42-202 Częstochowa
15.	Zespół Szkół Ekonomicznych	św. Augustyna 28/30	42-226 Częstochowa
16.	Zespół Szkół Gastronomicznych im. Marii Skłodowskiej-Curie	Worcella 1	42-202 Częstochowa
17.	Zespół Szkół Mechaniczno-Elektrycznych im. Kazimierza Pułaskiego	Targowa 29	42-202 Częstochowa
18.	Zespół Szkół Samochodowo-Budowlanych	św. Augustyna 3/7	42-226 Częstochowa
19.	Zespół Szkół Technicznych	Aleja Jana Pawła II 126/130	42-205 Częstochowa
20.	Techniczne Zakłady Naukowe im. gen. Władysława Sikorskiego	Jasnogórska 84/90	42-217 Częstochowa
21.	Centrum Kształcenia Zawodowego i Ustawicznego	Przechodnia 11/15	42-202 Częstochowa

Lp.	JEDNOSTKA	ADRES
Szkoły specjalne i pozostałe placówki oświatowe		
1.	Specjalny Ośrodek Szkolno-Wychowawczy nr 1	Legionów 54 A 42-202 Częstochowa
2.	Specjalny Ośrodek Szkolno-Wychowawczy nr 5	Słowackiego 35 42-217 Częstochowa
3.	Zespół Szkół Specjalnych nr 23 im. Janusza Korczaka	Legionów 54 42-202 Częstochowa
4.	Zespół Szkół Specjalnych nr 28	św. Barbary 9/11 42-226 Częstochowa
5.	Zespół Szkół Specjalnych nr 45	Czecha 15 42-224 Częstochowa
6.	Samorządowy Ośrodek Doskonalenia	Kosmowskiej 5 42-224 Częstochowa
7.	Zespół Poradni Psychologiczno-Pedagogicznych	Kosmowskiej 5 42-224 Częstochowa
8.	Bursa Miejska	Prusa 20 42-207 Częstochowa
9.	Zespół Szkół Zawodowych Specjalnych im. Marii Grzegorzewskiej	Krótką 22 42-202 Częstochowa
III. Pozostałe jednostki budżetowe		
1.	Straż Miejska	Krakowska 80 42-202 Częstochowa
2.	Miejski Zarząd Dróg i Transportu w Częstochowie	Popiełuszki 4/6 42-217 Częstochowa
3.	Powiatowy Urząd Pracy w Częstochowie	Szymanowskiego 15 42-217 Częstochowa
4.	Biuro Finansów Oświaty	Jasnogórska 84/90 42-217 Częstochowa
5.	Ośrodek Pomocy Osobom z Problemami Alkoholowymi	Sikorskiego 78 42-202 Częstochowa
6.	Żłobek Miejski	Aleja Armii Krajowej 66A (z filią przy ul. Sportowej 34A) 42-215 Częstochowa
7.	Dom Pomocy Społecznej	Kontkiewiczza 2 42-209 Częstochowa
8.	Placówka Opiekuńczo-Wychowawcza typu rodzinnego z siedzibą w Częstochowie przy ul. Kolorowej 82	Kolorowa 82 42-280 Częstochowa
9.	Placówka Opiekuńczo-Wychowawcza typu rodzinnego z siedzibą w Częstochowie przy ul. Połanieckiej 175	Połaniecka 175 42-209 Częstochowa
10.	Placówka Opiekuńczo-Wychowawcza typu rodzinnego z siedzibą w Częstochowie przy ul. Or-Ota 9	Or-Ota 9 42-209 Częstochowa
11.	Miejski Ośrodek Pomocy Społecznej	Polskiej Organizacji Wojskowej 2 42-217 Częstochowa
12.	Częstochowskie Centrum Świadczeń	Aleja Niepodległości 20/22 pok. 236 42-216 Częstochowa

W omawianym okresie sprawozdawczym:

Z dniem 1 kwietnia 2017 r. jednostka budżetowa – Częstochowskie Centrum Świadczeń rozpoczęło realizację zadań w zakresie:

- 1) świadczeń rodzinnych,
- 2) świadczeń z funduszu alimentacyjnego i działań podejmowanych wobec dłużników alimentacyjnych,
- 3) świadczeń wychowawczych,
- 4) zasiłków dla opiekunów,
- 5) dodatków mieszkaniowych,
- 6) dodatków energetycznych,
- 7) karty dużej rodziny.

W porównaniu do stanu na dzień 31 grudnia 2016 roku miały miejsce następujące zmiany organizacyjne w obrębie jednostek oświatowych związane z reformą szkolnictwa i koniecznością dostosowania sieci szkół podstawowych i gimnazjów do nowego ustroju szkolnego - zgodnie z art. 206 ust.1-3 ustawy z dnia 14 grudnia 2016 r. (Dz.U. z 2017r., poz. 60 z późn. zm.) Przepisy wprowadzające ustawę – Prawo oświatowe.

Na podstawie art. 117 ww. ustawy 20 dotychczasowych szkół podstawowych funkcjonujących w samodzielnych budynkach z dniem 1 września 2017 r. stało się ośmioletnimi szkołami podstawowymi:

- 1) Szkoła Podstawowa nr 1 im. Zdobywców Przystworzy,
- 2) Szkoła Podstawowa nr 12 im. Bolesława Chrobrego,
- 3) Szkoła Podstawowa nr 14 im. Henryka Sienkiewicza,
- 4) Szkoła Podstawowa nr 17 z Oddziałami Integracyjnymi im. Stanisława Wyspiańskiego,
- 5) Szkoła Podstawowa nr 21 im. Ks. Stanisława Konarskiego,
- 6) Szkoła Podstawowa nr 22 im. Gabriela Narutowicza,
- 7) Szkoła Podstawowa nr 25 im. Stanisława Staszica,
- 8) Szkoła Podstawowa nr 26 im. Tadeusza Kościuszki,
- 9) Szkoła Podstawowa nr 30 im. Por. Michała Brzeskiego,
- 10) Szkoła Podstawowa nr 31 z Oddziałami Integracyjnymi,
- 11) Szkoła Podstawowa nr 32 im. Jerzego Dudy-Gracza
- 12) Szkoła Podstawowa nr 33 im. Marii Kownackiej,
- 13) Szkoła Podstawowa nr 34 im. Aleksandra Hrabiego Fredry,
- 14) Szkoła Podstawowa nr 36 im. Polskich Olimpijczyków,
- 15) Szkoła Podstawowa nr 37 im. Jana Pawła II,
- 16) Szkoła Podstawowa nr 38 im. Ludwika Zamenhofa,
- 17) Szkoła Podstawowa nr 39 im. Marii Konopnickiej,
- 18) Szkoła Podstawowa nr 42 im. Jana Brzechwy,
- 19) Szkoła Podstawowa nr 46 im. Stefana Żeromskiego,
- 20) Szkoła Podstawowa nr 47 im. Marii Konopnickiej.

oraz 5 szkół podstawowych funkcjonujących się w Zespołach Szkolno-Przedszkolnych, tj.:

- 1) Szkoła Podstawowa nr 40 im. Stefana Żeromskiego w Zespole Szkolno-Przedszkolnym nr 1,
- 2) Szkoła Podstawowa nr 10 im. św. Stanisława Kostki w Zespole Szkolno-Przedszkolnym nr 2,
- 3) Szkoła Podstawowa nr 20 im. Bohaterów 6 Pułku Piechoty w Zespole Szkolno-Przedszkolnym nr 3,
- 4) Szkoła Podstawowa nr 51 im. Marii Skłodowskiej-Curie w Zespole Szkolno-Przedszkolnym nr 4,
- 5) Szkoła Podstawowa nr 18 w Zespole Szkolno-Przedszkolnym nr 5.

Na podstawie art. 129 ust.2 ww. ustawy, z dniem 1 września 2017 r. 12 gimnazjów znajdujących się w jednym budynku ze szkołą podstawową zostało włączonych do ośmioletnich szkół podstawowych do czasu ich wygaszenia z dniem 31.08.2019 r. Włączone zostały:

- 1) Gimnazjum nr 1 im. Jana III Sobieskiego – do Szkoły Podstawowej nr 50 im. gen. Władysława Sikorskiego,
- 2) Gimnazjum nr 2 im. Pokolenia Kolumbów – do Szkoły Podstawowej nr 2 im. Krzysztofa Kamila Baczyńskiego,
- 3) Gimnazjum nr 3 im. Armii Krajowej – do Szkoły Podstawowej nr 48,
- 4) Gimnazjum nr 6 – do Szkoły Podstawowej nr 35,
- 5) Gimnazjum nr 8 z Oddziałami Sportowymi im. Polskich Olimpijczyków – do Szkoły Podstawowej nr 8 im. Haliny Poświatowskiej,
- 6) Gimnazjum nr 11 im. Marii Pawlikowskiej-Jasnorzewskiej – do Szkoły Podstawowej nr 11 im. Marii Dąbrowskiej,
- 7) Gimnazjum nr 13 z Oddziałami Dwujęzycznymi im. Ignacego Jana Paderewskiego – do Szkoły Podstawowej nr 13 im. Kornela Makuszyńskiego,
- 8) Gimnazjum nr 14 im. Królowej Jadwigi – do Szkoły Podstawowej nr 29 im. Królowej Jadwigi,
- 9) Gimnazjum nr 18 z Oddziałami Integracyjnym im. Kazimierza Wielkiego – do Szkoły Podstawowej nr 53 z Oddziałami Integracyjnymi im. Marii Skłodowskiej-Curie,

- 10) Gimnazjum nr 20 im. Aleksandra Fredry – do Szkoły Podstawowej nr 24 im. Jana Marcina Szancera,
- 11) Gimnazjum nr 21 im. Orłąt Lwowskich – do Szkoły Podstawowej nr 52 im. Małego Powstańca,
- 12) Gimnazjum nr 22 im. Marii Skłodowskiej-Curie – do Szkoły Podstawowej nr 49 im. Janusza Kusocińskiego.

Gimnazjum nr 17 im. Huberta Wagnera zakończy działalność z dniem 31 sierpnia 2019 r.

Na podstawie art. 129 ust. 1 ww. ustawy, z dniem 1 września 2017 r. Gimnazjum nr 7 im. Konstantego Ildefonsa Gałczyńskiego przekształcone zostało w 8-letnią Szkołę Podstawową nr 7, Gimnazjum nr 9 im. Adama Mickiewicza w 8-letnią Szkołę Podstawową nr 9, Gimnazjum nr 12 im. Jana Matejki w 8-letnią Szkołę Podstawową nr 41, Gimnazjum nr 16 im. Bolesława Chrobrego w 8-letnią Szkołę Podstawową nr 16.

Na podstawie art. 191 ust.1 z dniem 1 września 2017 r. zespoły szkół, w skład których wchodzi sześciolletnia szkoła podstawowa i dotychczasowe gimnazjum, stały się ośmioletnimi szkołami podstawowymi. Dotyczy to 4 zespołów szkół:

- 1) Zespół Szkół nr 1 z Oddziałami Integracyjnymi im. Powstania Warszawskiego (Szkoła Podstawowa nr 54 z Oddziałami Integracyjnymi i Gimnazjum nr 10 z Oddziałami Integracyjnymi),
- 2) Zespół Szkół nr 2 im. Polskich Noblistów (Szkoła Podstawowa nr 15 i Gimnazjum nr 23),
- 3) Zespół Szkół nr 3 (Szkoła Podstawowa nr 27 i Gimnazjum nr 24),
- 4) Zespół Szkół nr 15 (Szkoła Podstawowa nr 19 im. Juliana Tuwima i Gimnazjum nr 19 im. gen. Leopolda Okulickiego).

Tym samym powstały 8-letnie szkoły podstawowe z klasami gimnazjalnymi.

Z dniem 1 września 2017 r. Gimnazjum nr 5 im. Mikołaja Reja zostało włączone do VIII Liceum Ogólnokształcącego Samorządowego, po uprzednim przeniesieniu VIII Liceum Ogólnokształcącego Samorządowego z budynku przy ul. Kukuczki 30 do budynku przy ul. Worcella 22.

Zgodnie z art. 182 ust.1 pkt 1 ww. ustawy Gimnazjum dla dorosłych wchodzące w skład Zespołu Gimnazjów im. Marszałka Józefa Piłsudskiego przekształcone zostało w Szkołę Podstawową dla Dorosłych, która została włączona do ZS im. gen. W. Andersa.

Jednostki budżetowe ogółem

Tabela nr 1 zawiera łączne dane z tabel nr 1.1-1.18

Tabela nr 1

Poz.	Wyszczególnienie	Wartość netto na dzień 31.12.2016 r. (w zł)	Wartość netto na dzień 31.12.2017 r. (w zł)	Różnica (kol. 4 - kol. 3)
1	2	3	4	5
Aktywa trwałe (poz. I+II+III+IV+V)		2 787 571 048	2 992 034 389	204 463 341
I.	Wartości niematerialne i prawne	1 006 271	2 183 232	1 176 961
II.	Rzeczowe aktywa trwałe (poz. 1+2+3)	2 623 055 628	2 814 805 082	191 749 454
1.	Środki trwałe (poz. od 1.0 do 1.9)	2 574 144 455	2 722 443 515	148 299 060
1.0	Grunty	1 105 774 793	1 117 770 031	11 995 238
1.1	Budynki i lokale	566 936 955	560 482 086	- 6 454 869
1.2	Obiekty inżynierii lądowej i wodnej	878 604 751	1 021 954 733	143 349 982
1.3	Kotły i maszyny energetyczne	799 299	817 060	17 761
1.4	Maszyny, urządzenia i aparaty ogólnego zastosowania	5 368 067	5 712 104	344 037
1.5	Specjalistyczne maszyny, urządzenia i aparaty	136 948	101 324	- 35 624
1.6	Urządzenia techniczne	11 096 715	9 562 988	- 1 533 727
1.7	Środki transportu	1 267 927	2 159 932	892 005
1.8	Narzędzia, przyrządy, ruchomości i wyposażenie	4 043 800	3 768 057	- 275 743
1.9	Dzieła sztuki	115 200	115 200	0
2.	Inwestycje rozpoczęte (środki trwałe w budowie)	48 911 173	92 361 567	43 450 394
3.	Środki przekazane na poczet inwestycji	0	0	0
III.	Należności długoterminowe	7 143 186	6 680 864	- 462 322
IV.	Długoterminowe aktywa finansowe (udziały i akcje)	156 365 963	168 365 211	11 999 248
V.	Wartość mienia zlikwidowanych jednostek	0	0	0
Aktywa obrotowe, w tym:		280 894 942	302 481 427	21 586 485
1.	Zapasy	1 268 442	1 336 868	68 426
2.	Należności krótkoterminowe	270 527 811	291 536 290	21 008 479
3.	Środki pieniężne	7 623 762	8 530 657	906 895
4.	Krótkoterminowe papiery wartościowe	0	0	0
5.	Rozliczenia międzyokresowe	1 474 927	1 077 612	- 397 315
Ogółem (aktywa trwałe + aktywa obrotowe)		3 068 465 990	3 294 515 816	226 049 826

Mienie jednostek budżetowych ogółem na dzień 31.12.2017 r. w stosunku do grudnia 2016 r. zwiększyło się o kwotę **226 049 826 zł**, w tym:

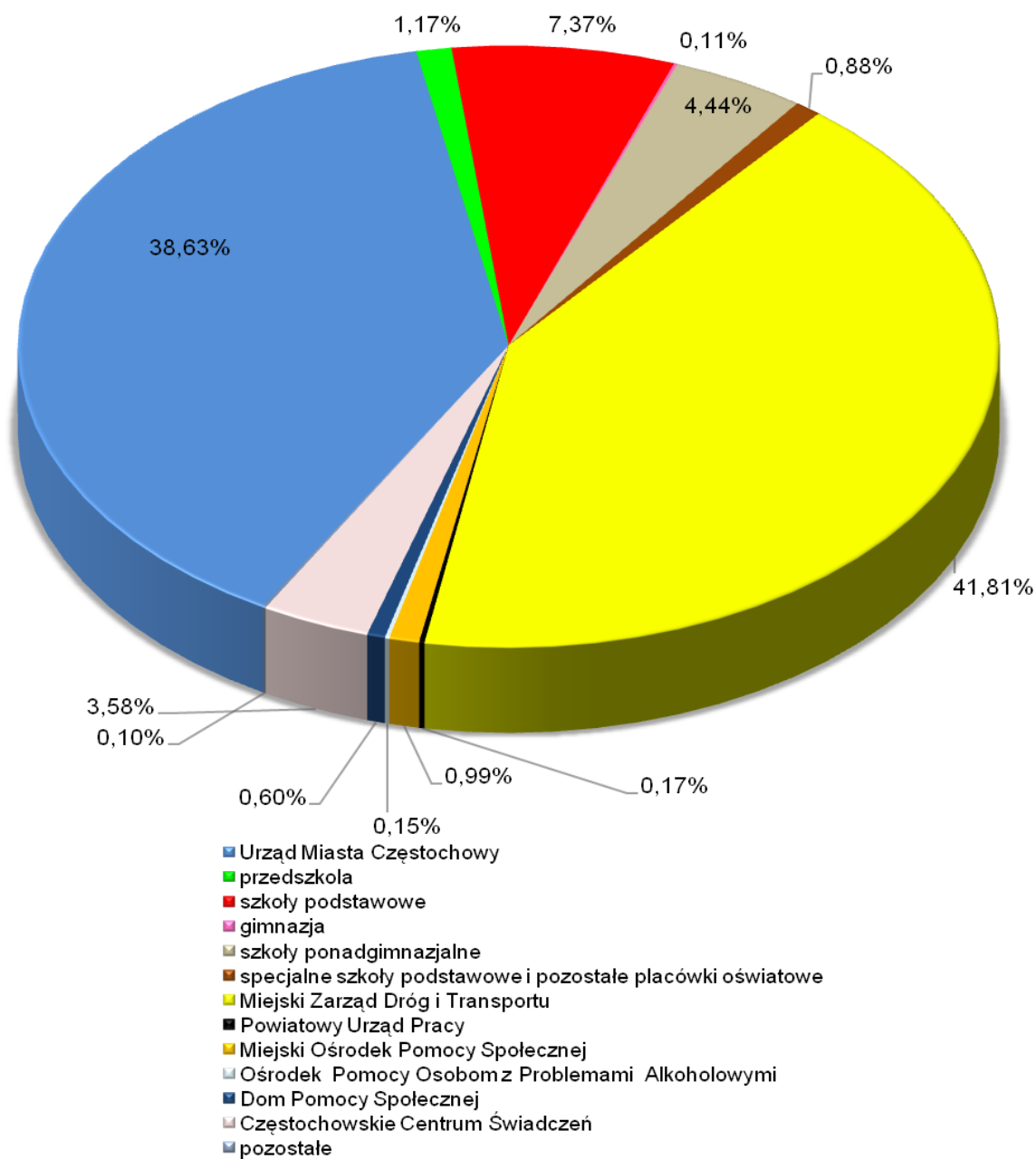
- 1) Urząd Miasta Częstochowy – zwiększenie o kwotę 35 373 477 zł,
- 2) przedszkola – zwiększenie o kwotę 92 373 zł,
- 3) szkoły podstawowe – zwiększenie o kwotę 22 464 543 zł,
- 4) gimnazja – zmniejszenie o kwotę 26 954 478 zł,
- 5) szkoły ponadgimnazjalne – zwiększenie o kwotę 4 578 636 zł
- 6) szkoły specjalne i pozostałe placówki oświatowe – zwiększenie o kwotę 56 911 zł,
- 7) Straż Miejska – zmniejszenie o kwotę 146 887 zł,
- 8) Miejski Zarząd Dróg i Transportu w Częstochowie – zwiększenie o kwotę 180 943 324 zł,
- 9) Powiatowy Urząd Pracy – zmniejszenie o kwotę 94 610 zł,
- 10) Miejski Ośrodek Pomocy Społecznej – zmniejszenie o kwotę 105 634 830 zł,
- 11) Ośrodek Pomocy Osobom z Problemami Alkoholowymi – zmniejszenie o kwotę 3 076 678 zł,
- 12) Żłobek Miejski – zwiększenie o kwotę 347 692 zł,
- 13) Dom Pomocy Społecznej – zwiększenie o kwotę 89 362 zł,
- 14) Placówka Opiekuńczo-Wychowawcza typu rodzinnego z siedzibą w Częstochowie przy ul. Kolorowej 82 – zmniejszenie o kwotę 50 zł,
- 15) Placówka Opiekuńczo-Wychowawcza typu rodzinnego z siedzibą w Częstochowie przy ul. Połaniecka 175 – zwiększenie o kwotę 447 zł,
- 16) Placówka Opiekuńczo-Wychowawcza typu rodzinnego z siedzibą w Częstochowie przy ul. Or-Ota 9 – zwiększenie o kwotę 3 zł,
- 17) Biuro Finansów Oświaty – zmniejszenie o kwotę 20 927 zł,
- 18) Częstochowskie Centrum Świadczeń – zwiększenie o kwotę 118 031 518 zł.

Mienie jednostek budżetowych na dzień 31.12.2017 r. w kwocie **3 294 515 816 zł** obejmuje majątek figurujący na stanie:

- 1) Urzędu Miasta Częstochowy, w kwocie 1 272 602 246 zł, co stanowi 38,63%,
- 2) przedszkoli, w kwocie 38 415 752 zł, co stanowi 1,17%,
- 3) szkół podstawowych, w kwocie 242 817 056 zł, co stanowi 7,37%,
- 4) gimnazjów, w kwocie 3 776 049 zł, co stanowi 0,11%,
- 5) szkół ponadgimnazjalnych, w kwocie 146 144 743 zł, co stanowi 4,44%,
- 6) szkół specjalnych i pozostałych placówek oświatowych, w kwocie 29 179 086 zł, co stanowi 0,88%,
- 7) Straży Miejskiej, w kwocie 1 694 630 zł, co stanowi 0,05%,
- 8) Miejskiego Zarządu Dróg i Transportu w Częstochowie, w kwocie 1 377 332 093 zł, co stanowi 41,81%
- 9) Powiatowego Urzędu Pracy w Częstochowie, w kwocie 5 783 398 zł, co stanowi 0,17%,
- 10) Miejskiego Ośrodka Pomocy Społecznej, w kwocie 32 548 141 zł, co stanowi 0,99%,
- 11) Ośrodka Pomocy Osobom z Problemami Alkoholowymi, w kwocie 4 877 309 zł, co stanowi 0,15%,
- 12) Żłobka Miejskiego, w kwocie 1 564 355 zł, co stanowi 0,05%,
- 13) Domu Pomocy Społecznej, w kwocie 19 676 627 zł, co stanowi 0,60%,
- 14) Placówki Opiekuńczo-Wychowawczej typu rodzinnego z siedzibą w Częstochowie przy ul. Kolorowej 82, w kwocie 2 793 zł, co stanowi mniej niż 0,01%,
- 15) Placówki Opiekuńczo-Wychowawczej typu rodzinnego z siedzibą w Częstochowie przy ul. Połanieckiej 175, w kwocie 447 zł, co stanowi mniej niż 0,01%,
- 16) Placówki Opiekuńczo-Wychowawczej typu rodzinnego z siedzibą w Częstochowie przy ul. Or-Ota 9, w kwocie 3 zł, co stanowi mniej niż 0,01%,
- 17) Biura Finansów Oświaty, w kwocie 69 570 zł, co stanowi mniej niż 0,01%,
- 18) Częstochowskiego Centrum Świadczeń, w kwocie 118 031 518 zł, co stanowi 3,58%.

Mienie jednostek budżetowych* według stanu na dzień 31.12.2017 r. przedstawia poniższy wykres:

Wykres nr 2



* w kategorii pozostałe ujęto następujące jednostki: Straż Miejska, Żłobek Miejski, Placówki Opiekuńczo-Wychowawcze typu rodzinnego i Biuro Finansów Oświaty.

1.1 Urząd Miasta Częstochowy

Tabela nr 1.1

Poz.	Wyszczególnienie	Wartość netto na dzień 31.12.2016 r. (w zł)	Wartość netto na dzień 31.12.2017 r. (w zł)	Różnica (kol. 4 - kol. 3)
1	2	3	4	5
Aktywa trwałe (poz. I+II+III+IV+V)		1 101 570 168	1 121 156 227	19 586 059
I.	Wartości niematerialne i prawne	614 029	2 038 024	1 423 995
II.	Rzeczowe aktywa trwałe (poz. 1+2+3)	937 941 308	944 791 210	6 849 902
1.	Środki trwałe (poz. od 1.0 do 1.9)	916 109 637	905 976 475	- 10 133 162
1.0	Grunty	547 409 348	548 746 075	1 336 727
1.1	Budynki i lokale	227 681 510	220 892 503	- 6 789 007
1.2	Obiekty inżynierii lądowej i wodnej	128 795 664	123 859 206	- 4 936 458
1.3	Kotły i maszyny energetyczne	308 819	271 689	- 37 130
1.4	Maszyny, urządzenia i aparaty ogólnego zastosowania	3 844 854	3 920 099	75 245
1.5	Specjalistyczne maszyny, urządzenia i aparaty	50 049	32 100	- 17 949
1.6	Urządzenia techniczne	5 597 034	4 903 329	- 693 705
1.7	Środki transportu	526 119	1 530 018	1 003 899
1.8	Narzędzia, przyrządy, ruchomości i wyposażenie	1 896 240	1 821 456	- 74 784
1.9	Dzieła sztuki	0	0	0
2.	Inwestycje rozpoczęte (środki trwałe w budowie)	21 831 671	38 814 735	16 983 064
3.	Środki przekazane na poczet inwestycji	0	0	0
III.	Należności długoterminowe	6 648 868	5 961 782	- 687 086
IV.	Długoterminowe aktywa finansowe (udziały i akcje)	156 365 963	168 365 211	11 999 248
V.	Wartość mienia zlikwidowanych jednostek	0	0	0
Aktywa obrotowe, w tym:		135 658 601	151 446 019	15 787 418
1.	Zapasy	668 572	718 088	49 516
2.	Należności krótkoterminowe	131 857 466	147 052 805	15 195 339
3.	Środki pieniężne	3 104 763	3 675 126	570 363
4.	Krótkoterminowe papiery wartościowe	0	0	0
5.	Rozliczenia międzyokresowe	27 800	0	- 27 800
Ogółem (aktywa trwałe + aktywa obrotowe)		1 237 228 769*	1 272 602 246	35 373 477

*dane zgodne z bilansem za 2016 rok

Zmiany w stanie majątku Urzędu Miasta Częstochowy w poszczególnych grupach rodzajowych środków trwałych nastąpiły na skutek zarówno zwiększeń jaki i zmniejszeń:

- 1) **Wartości niematerialne i prawne** – zwiększenie wartości nastąpiło w wyniku przyjętego oprogramowania z rozliczonych inwestycji,
- 2) **Grunty** – zwiększenie wartości nastąpiło m.in. w wyniku:
 - a) nabycia z mocy prawa własności nieruchomości decyzjami komunalizacyjnymi Wojewody Śląskiego na podstawie ustawy z dnia 10 maja 1990 roku – Przepisy wprowadzające ustawę o samorządzie terytorialnym i ustawę o pracownikach samorządowych,
 - b) nabycia nieruchomości gruntowych na zasoby Gminy oraz pod realizację zadań inwestycyjnych,
 - c) nabycia z mocy prawa własności nieruchomości na podstawie ustawy z dnia 10 kwietnia 2003 roku o szczególnych zasadach przygotowania i realizacji inwestycji w zakresie dróg publicznych,
 - d) nabycia nieruchomości pod drogi w trybie art. 98 ustawy z dnia 21 sierpnia 1997 r. o gospodarce nieruchomościami,
 - e) nabycia nieruchomości pod drogi w trybie art. 73 ustawy z dnia 13 października 1998 r. – Przepisy wprowadzające ustawy reformujące administrację publiczną,
- 3) **Budynki i lokale** – zmniejszenie wartości nastąpiło w wyniku przekazania majątku na rzecz jednostek podległych Gminie, sprzedaży lokali komunalnych jak i dokonanych odpisów amortyzacyjnych
- 4) **Obiekty inżynierii lądowej i wodnej** – zmniejszenie wartości nastąpiło w wyniku przekazania majątku na rzecz jednostek podległych Gminie oraz dokonanych odpisów amortyzacyjnych,
- 5) **Kotły i maszyny energetyczne** – zmniejszenie wartości środków trwałych nastąpiło w wyniku dokonanych odpisów amortyzacyjnych,
- 6) **Maszyny, urządzenia i aparaty ogólnego zastosowania** – zwiększenie wartości nastąpiło z powodu przyjęcia środków trwałych w wyniku rozliczonych inwestycji
- 7) **Specjalistyczne maszyny, urządzenia i aparaty** – zmniejszenie wartości środków trwałych nastąpiło w wyniku dokonanych odpisów amortyzacyjnych,
- 8) **Urządzenia techniczne** – zmniejszenie wartości nastąpiło m.in. na skutek dokonanych odpisów amortyzacyjnych,
- 9) **Środki transportu** – zwiększenie wartości środków trwałych nastąpiło z powodu przyjęcia środków trwałych w wyniku rozliczonych inwestycji,
- 10) **Narzędzia, przyrządy, ruchomości i wyposażenie** – zmniejszenie wartości środków trwałych nastąpiło na skutek dokonanych odpisów amortyzacyjnych,
- 11) **Inwestycje rozpoczęte (środki trwałe w budowie)** – zwiększenie wartości wynika z poniesionych nakładów na nowe inwestycje,
- 12) **Należności długoterminowe** – zmniejszenie wartości wynika w szczególności z przeniesienia należności z długoterminowych na krótkoterminowe,
- 13) **Długoterminowe aktywa finansowe (udziały i akcje)** – zwiększenie wartości netto posiadanych udziałów i akcji związane jest ze zmniejszeniem odpisu aktualizującego oraz objęciem nowych akcji Agencji Rozwoju Regionalnego oraz udziałów w Zakładzie Gospodarki Mieszkaniowej Towarzystwo Budownictwa Społecznego w Częstochowie Sp. z o.o. i Miejskim Przedsiębiorstwie Komunikacyjnym w Częstochowie Sp. z o.o.

Wykaz inwestycji zakończonych przez urząd miasta w okresie od 1.01.2017 r. do 31.12.2017 r.

Lp.	Nazwa zadania inwestycyjnego	Wielkość poniesionych nakładów (w zł)
1.	Program budowy i przebudowy ulic	3 435 805
2.	Monitoring Miejski	25 338
3.	Budowa odcinka sieci kanalizacji sanitarnej w drodze wewnętrznej bocznej od ul. Podwale w Częstochowie	55 513
4.	Rozbudowa linowego placu zabaw dla dzieci – okolice bloków ul. Wierzbowa	89 523
5.	Zakup i wymiana sprzętu komputerowego dla potrzeb Urzędu Miasta	374 383
6.	Zestaw zabawowo – integracyjny w dzielnicy Wyczerpy-Aniołów	44 137
7.	Bezpieczny Rodzinny Wypoczynek w dzielnicy Zawodzie-Dąbie	198 790
8.	Nowoczesny plac zabaw przy SP nr 29	168 443
9.	Utworzenie placu – Miejsce rekreacji dla młodzieży i seniorów w dzielnicy Parkitka	49 298
10.	Plac rekreacji ruchowej dla seniorów...i nie tylko w dzielnicy Gnaszyn-Kawodrza	38 121
11.	Budowa sieci kanalizacji sanitarnej w części ulicy Chochołowskiej	39 416
12.	Siłownia plenerowa MIRÓW	83 541
13.	Plac zabaw dla dzieci w dzielnicy Śródmieście	135 708
14.	Termomodernizacja Sali Sportowej Częstochowianka przy ul. Rejtana 7C w Częstochowie	1 385 114
15.	Zakup i montaż systemu alarmowego i systemu monitoringu wizyjnego w budynku przy Alei Wolności 30	19 357
16.	Budowa bieżni przy Szkole Podstawowej nr 13 i Gimnazjum nr 13	192 265
17.	Zagospodarowanie terenu przy budynku Leśmiana 7	82 441
18.	Wykonanie bezpiecznej nawierzchni na placu zabaw w Miejskim Przedszkolu nr 11	49 297
19.	Siłownia pod chmurką w dzielnicy Ostatni Grosz	36 161
20.	Likwidacja barier architektonicznych w placówkach oświatowych w Częstochowie	83 783
21.	Plac zabaw i siłownia pod chmurką dla seniorów przy Szkole Podstawowej nr 39 im. Marii Konopnickiej w Częstochowie	79 720
22.	Budowa otwartej siłowni w dzielnicy Zawodzie-Dąbie	101 966
23.	Wymiana automatów biletowych funkcjonujących w systemie obsługi klienta w Urzędzie Miasta	150 000
24.	Budowa ogólnodostępnego krytego boiska treningowego, ul. Limanowskiego w Częstochowie	1 456 907
25.	Dzielnicowy plac piknikowo – grillowy w dzielnicy Stradom	20 921
26.	Plac rodzinnej rekreacji – plac zabaw i siłownia w dzielnicach: Błeszno, Brzeziny, Wypalanki, Stradom, Wyczerpy-Aniołów i Zawodzie-Dąbie	748 333
27.	Budowa studni głębinowej na obiekcie piłkarskim przy ul. Lourdyjskiej	55 965
28.	Modernizacja Schroniska dla Bezdomnych Zwierząt	212 868
29.	Przyłącza sanitarne w ulicy Pirotechników	43 036
30.	Program budowy boisk wraz z infrastrukturą sportową	1 717 688
31.	Rozbudowa sieci komputerowej dla potrzeb obsługi systemu gospodarowania odpadami	6 994

Lp.	Nazwa zadania inwestycyjnego	Wielkość poniesionych nakładów (w zł)
32.	Budowa boiska piłkarskiego ze sztuczną murawą przy Szkole Podstawowej nr 49	577 457
33.	Ogrodzenie Boiska KS Stradom	69 006
34.	Rewitalizacja parku w dzielnicy Podjasnogórskiej	77 736
35.	Budowa sieci kanalizacji sanitarnej boczna od ul. Wypalanki	65 074
36.	Budowa sieci kanalizacji sanitarnej w ulicy bocznej do ul. Weteranów	22 705
37.	Budowa przyłączy kanalizacji sanitarnej ul. Festynowa w Częstochowie	5 650
38.	Termomodernizacja wraz z przebudową Sali gimnastycznej przy Zespole Szkół nr 15, ul. Orla 4/8 w Częstochowie	599 902
39.	Budowa kanału sanitarnego w rejonie ulicy Bursztynowej w Częstochowie	15 868
40.	Budowa ogrodzonego wybiegu dla psów w południowej części miasta	75 873
41.	Centrum Aktywizacji Sportowej w dzielnicy Stare Miasto	134 561
42.	Termomodernizacja – remont elewacji budynku Zespołu Szkół im. dr. Wł. Biegańskiego przy ul. Dąbrowskiego 75 w Częstochowie	359 786
43.	Budowa sieci kanalizacji sanitarnej w drodze bocznej od ulicy Makuszyńskiego w Częstochowie	63 129
44.	Budowa sieci kanalizacji sanitarnej w rejonie ul. Kawodrzańskiej	108 646
45.	Zakup sprzętu komputerowego dla potrzeb obsługi systemu gospodarowania odpadami	87 397
46.	Budowa sieci kanalizacji sanitarnej w ul. Skalnej	105 227
47.	Zakup zabezpieczeń sprzętowych chroniących wewnętrzne zasoby informatyczne	45 879
48.	Dostosowanie obiektów oświatowych do wymogów przeciwpożarowych	666 151
49.	Samochód ratownictwa technicznego z przyczepą dla OSP Bleszno	345 430
50.	Termomodernizacja budynku Zakładu Pielęgnacyjno – Opiekuńczego dla Dzieci przy ul. Michałowskiego 30 B w Częstochowie	323 244
51.	Termomodernizacja budynku Placówki Opiekuńczo - Wychowawczej „Amicus” przy ul. św. Brata Alberta 36/40 w Częstochowie	105 066
52.	Modernizacja programowo – sprzętowa dla potrzeb systemu zarządzania stacjami roboczymi, serwerami i pracą grupową dla pracowników UMCZ	886 678
53.	Karuzela integracyjna na placu zabaw przy Promenadzie Niemena w Częstochowie	35 064
54.	Budowa studni głębinowej na obiekcie piłkarskim przy ul. Lourdyjskiej	15 375
55.	Zakup samochodu na potrzeby obrony cywilnej Wydziału Zarządzenia Kryzysowego, Ochrony Ludności i Spraw Obronnych	95 000
56.	Zapewnienie bezpieczeństwa dla mieszkańców miasta	24 994
57.	Modernizacja programowo – sprzętowa dla potrzeb systemu zarządzania stacjami roboczymi, serwerami i pracą grupową dla pracowników UMCZ	23 616
58.	Płotek ul. Kopernika 43	22 804
59.	Wykonanie miejskiego logotypu przestrzennego	28 290
60.	System Monitoringu	61 371
61.	Zakup wraz z montażem klimatyzatorów do serwerowni w budynku Urzędu Miasta Częstochowy przy ul. Waszyngtona 5	29 336
62.	Budowa sieci wodociągowej do budynku przy ul. Legionów 5	8 610
63.	Budowa kanalizacji sanitarnej w ulicy bocznej od ul. Polnej	29 653
64.	Termomodernizacja budynków przedszkoli miejskich	915 347

Lp.	Nazwa zadania inwestycyjnego	Wielkość poniesionych nakładów (w zł)
65.	Odnowienie dzielnicy Grabówka w Częstochowie	964 638
66.	Rozwój Elektronicznego Systemu Zarządzania Dokumentami	36 900
67.	Budowa instalacji klimatyzacji w budynkach Urzędu Miasta w Częstochowie	926 222
68.	System monitorowania powietrza dla miasta Częstochowy	33 749
69.	Zwrot nakładów poniesionych na nieruchomości przy ul. Loretańskiej 20 (KS SKRA)	3 000 000
70.	Aktywni rodzice – szczęśliwe dzieci	250 748
71.	Bajkowe przedszkole	98 951
72.	Zawodowa współpraca	40 420
73.	Aktywni rodzice – szczęśliwe dzieci 2	139 811
74.	Wzmocnienie potencjału służb ratowniczych w Częstochowie	799 500
75.	Praktyczne kształcenie zawodowe szansą na lepszy start – doposażenie szkół zawodowych w Częstochowie	949 599
76.	Akademia rozwoju kompetencji	353 574
77.	Termomodernizacja budynku Szkoły Podstawowej nr 31 w Częstochowie	1 539 435
78.	Termomodernizacja budynku Szkoły Podstawowej nr 33 w Częstochowie	1 763 483
Razem:		28 107 787

1.2 Przedszkola

Tabela nr 1.2

Poz.	Wyszczególnienie	Wartość netto na dzień 31.12.2016 r. (w zł)	Wartość netto na dzień 31.12.2017 r. (w zł)	Różnica (kol. 4 - kol. 3)
1	2	3	4	5
Aktywa trwałe (poz. I+II+III+IV+V)		37 167 085	37 260 949	93 864
I.	Wartości niematerialne i prawne	0	0	0
II.	Rzeczowe aktywa trwałe (poz. 1+2+3)	37 167 085	37 260 949	93 864
1.	Środki trwałe (poz. od 1.0 do 1.9)	37 167 085	37 260 949	93 864
1.0	Grunty	14 030 645	14 030 645	0
1.1	Budynki i lokale	21 191 302	21 365 699	174 397
1.2	Obiekty inżynierii lądowej i wodnej	1 216 421	1 231 844	15 423
1.3	Kotły i maszyny energetyczne	88 742	67 320	- 21 422
1.4	Maszyny, urządzenia i aparaty ogólnego zastosowania	1 813	103	- 1 710
1.5	Specjalistyczne maszyny, urządzenia i aparaty	1 664	745	- 919
1.6	Urządzenia techniczne	328 962	296 639	- 32 323
1.7	Środki transportu	0	0	0
1.8	Narzędzia, przyrządy, ruchomości i wyposażenie	307 536	267 954	- 39 582
1.9	Dzieła sztuki	0	0	0
2.	Inwestycje rozpoczęte (środki trwałe w budowie)	0	0	0
3.	Środki przekazane na poczet inwestycji	0	0	0
III.	Należności długoterminowe	0	0	0
IV.	Długoterminowe aktywa finansowe (udziały i akcje)	0	0	0
V.	Wartość mienia zlikwidowanych jednostek	0	0	0
Aktywa obrotowe, w tym:		1 156 294	1 154 803	- 1 491
1.	Zapasy	300 147	260 859	- 39 288
2.	Należności krótkoterminowe	624 496	633 454	8 958
3.	Środki pieniężne	231 651	260 490	28 839
4.	Krótkoterminowe papiery wartościowe	0	0	0
5.	Rozliczenia międzyokresowe	0	0	0
Ogółem (aktywa trwałe + aktywa obrotowe)		38 323 379	38 415 752	92 373

1.3 Szkoły podstawowe

Tabela nr 1.3

Poz.	Wyszczególnienie	Wartość netto na dzień 31.12.2016 r. (w zł)	Wartość netto na dzień 31.12.2017 r. (w zł)	Różnica (kol. 4 - kol. 3)
1	2	3	4	5
Aktywa trwałe (poz. I+II+III+IV+V)		217 886 704	240 254 152	22 367 448
I.	Wartości niematerialne i prawne	0	0	0
II.	Rzeczowe aktywa trwałe (poz. 1+2+3)	217 886 704	240 254 152	22 367 448
1.	Środki trwałe (poz. od 1.0 do 1.9)	217 886 704	240 254 152	22 367 448
1.0	Grunty	52 189 375	55 374 168	3 184 793
1.1	Budynki i lokale	144 386 913	159 060 339	14 673 426
1.2	Obiekty inżynierii lądowej i wodnej	19 369 668	23 665 769	4 296 101
1.3	Kotły i maszyny energetyczne	158 040	137 537	- 20 503
1.4	Maszyny, urządzenia i aparaty ogólnego zastosowania	81 641	116 769	35 128
1.5	Specjalistyczne maszyny, urządzenia i aparaty	27 650	22 984	- 4 666
1.6	Urządzenia techniczne	771 699	772 231	532
1.7	Środki transportu	0	0	0
1.8	Narzędzia, przyrządy, ruchomości i wyposażenie	855 718	989 155	133 437
1.9	Dzieła sztuki	46 000	115 200	69 200
2.	Inwestycje rozpoczęte (środki trwałe w budowie)	0	0	0
3.	Środki przekazane na poczet inwestycji	0	0	0
III.	Należności długoterminowe	0	0	0
IV.	Długoterminowe aktywa finansowe (udziały i akcje)	0	0	0
V.	Wartość mienia zlikwidowanych jednostek	0	0	0
Aktywa obrotowe, w tym:		2 465 809	2 562 904	97 095
1.	Zapasy	76 085	94 192	18 107
2.	Należności krótkoterminowe	1 565 487	1 546 933	- 18 554
3.	Środki pieniężne	824 237	921 779	97 542
4.	Krótkoterminowe papiery wartościowe	0	0	0
5.	Rozliczenia międzyokresowe	0	0	0
Ogółem (aktywa trwałe + aktywa obrotowe)		220 352 513*	242 817 056	22 464 543

*dane w kolumnie 3 zostały skorygowane zgodnie z bilansem za 2016 rok

1.4 Gimnazja

Tabela nr 1.4

Poz.	Wyszczególnienie	Wartość netto na dzień 31.12.2016 r. (w zł)	Wartość netto na dzień 31.12.2017 r. (w zł)	Różnica (kol. 4 - kol. 3)
1	2	3	4	5
Aktywa trwałe (poz. I+II+III+IV+V)		30 117 497	3 765 685	- 26 351 812
I.	Wartości niematerialne i prawne	0	0	0
II.	Rzeczowe aktywa trwałe (poz. 1+2+3)	30 117 497	3 765 685	- 26 351 812
1.	Środki trwałe (poz. od 1.0 do 1.9)	30 117 497	3 765 685	- 26 351 812
1.0	Grunty	5 939 996	1 057 572	- 4 882 424
1.1	Budynki i lokale	21 543 181	2 580 388	- 18 962 793
1.2	Obiekty inżynierii lądowej i wodnej	2 245 747	0	- 2 245 747
1.3	Kotły i maszyny energetyczne	0	0	0
1.4	Maszyny, urządzenia i aparaty ogólnego zastosowania	0	0	0
1.5	Specjalistyczne maszyny, urządzenia i aparaty	0	0	0
1.6	Urządzenia techniczne	126 224	24 015	- 102 209
1.7	Środki transportu	0	0	0
1.8	Narzędzia, przyrządy, ruchomości i wyposażenie	193 149	103 710	- 89 439
1.9	Dzieła sztuki	69 200	0	- 69 200
2.	Inwestycje rozpoczęte (środki trwałe w budowie)	0	0	0
3.	Środki przekazane na poczet inwestycji	0	0	0
III.	Należności długoterminowe	0	0	0
IV.	Długoterminowe aktywa finansowe (udziały i akcje)	0	0	0
V.	Wartość mienia zlikwidowanych jednostek	0	0	0
Aktywa obrotowe, w tym:		613 030	10 364	- 602 666
1.	Zapasy	11 222	0	- 11 222
2.	Należności krótkoterminowe	324 578	2 252	- 322 326
3.	Środki pieniężne	277 230	8 112	- 269 118
4.	Krótkoterminowe papiery wartościowe	0	0	0
5.	Rozliczenia międzyokresowe	0	0	0
Ogółem (aktywa trwałe + aktywa obrotowe)		30 730 527	3 776 049	- 26 954 478

1.5 Szkoły ponadgimnazjalne

Tabela nr 1.5

Poz.	Wyszczególnienie	Wartość netto na dzień 31.12.2016 r. (w zł)	Wartość netto na dzień 31.12.2017 r. (w zł)	Różnica (kol. 4 - kol. 3)
1	2	3	4	5
Aktywa trwałe (poz. I+II+III+IV+V)		139 377 650	144 180 257	4 802 607
I.	Wartości niematerialne i prawne	0	0	0
II.	Rzeczowe aktywa trwałe (poz. 1+2+3)	139 377 650	144 180 257	4 802 607
1.	Środki trwałe (poz. od 1.0 do 1.9)	139 377 650	144 180 257	4 802 607
1.0	Grunty	36 286 454	37 792 454	1 506 000
1.1	Budynki i lokale	91 934 925	95 062 610	3 127 685
1.2	Obiekty inżynierii lądowej i wodnej	9 817 400	9 581 912	- 235 488
1.3	Kotły i maszyny energetyczne	154 383	266 742	112 359
1.4	Maszyny, urządzenia i aparaty ogólnego zastosowania	638 389	992 497	354 108
1.5	Specjalistyczne maszyny, urządzenia i aparaty	22 922	17 915	- 5 007
1.6	Urządzenia techniczne	316 973	307 267	- 9 706
1.7	Środki transportu	3 093	1 813	- 1 280
1.8	Narzędzia, przyrządy, ruchomości i wyposażenie	203 111	157 047	- 46 064
1.9	Dzieła sztuki	0	0	0
2.	Inwestycje rozpoczęte (środki trwałe w budowie)	0	0	0
3.	Środki przekazane na poczet inwestycji	0	0	0
III.	Należności długoterminowe	0	0	0
IV.	Długoterminowe aktywa finansowe (udziały i akcje)	0	0	0
V.	Wartość mienia zlikwidowanych jednostek	0	0	0
Aktywa obrotowe, w tym:		2 188 457	1 964 486	- 223 971
1.	Zapasy	48 228	48 693	465
2.	Należności krótkoterminowe	1 004 601	903 370	- 101 231
3.	Środki pieniężne	431 528	458 749	27 221
4.	Krótkoterminowe papiery wartościowe	0	0	0
5.	Rozliczenia międzyokresowe	704 100	553 674	- 150 426
Ogółem (aktywa trwałe + aktywa obrotowe)		141 566 107	146 144 743	4 578 636

1.6 Szkoły specjalne i pozostałe placówki oświatowe

Tabela nr 1.6

Poz.	Wyszczególnienie	Wartość netto na dzień 31.12.2016 r. (w zł)	Wartość netto na dzień 31.12.2017 r. (w zł)	Różnica (kol. 4 - kol. 3)
1	2	3	4	5
Aktywa trwałe (poz. I+II+III+IV+V)		28 444 991	28 489 609	44 618
I.	Wartości niematerialne i prawne	0	0	0
II.	Rzeczowe aktywa trwałe (poz. 1+2+3)	28 444 991	28 489 609	44 618
1.	Środki trwałe (poz. od 1.0 do 1.9)	28 444 991	28 489 609	44 618
1.0	Grunty	6 241 775	6 241 775	0
1.1	Budynki i lokale	21 712 705	21 780 410	67 705
1.2	Obiekty inżynierii lądowej i wodnej	132 890	126 451	- 6 439
1.3	Kotły i maszyny energetyczne	0	0	0
1.4	Maszyny, urządzenia i aparaty ogólnego zastosowania	1 641	8 848	7 207
1.5	Specjalistyczne maszyny, urządzenia i aparaty	11 570	8 807	- 2 763
1.6	Urządzenia techniczne	158 657	145 129	- 13 528
1.7	Środki transportu	126 198	100 958	- 25 240
1.8	Narzędzia, przyrządy, ruchomości i wyposażenie	59 555	77 231	17 676
1.9	Dzieła sztuki	0	0	0
2.	Inwestycje rozpoczęte (środki trwałe w budowie)	0	0	0
3.	Środki przekazane na poczet inwestycji	0	0	0
III.	Należności długoterminowe	0	0	0
IV.	Długoterminowe aktywa finansowe (udziały i akcje)	0	0	0
V.	Wartość mienia zlikwidowanych jednostek	0	0	0
Aktywa obrotowe, w tym:		677 184	689 477	12 293
1.	Zapasy	30 877	27 461	- 3 416
2.	Należności krótkoterminowe	481 442	478 143	- 3 299
3.	Środki pieniężne	164 865	183 873	19 008
4.	Krótkoterminowe papiery wartościowe	0	0	0
5.	Rozliczenia międzyokresowe	0	0	0
Ogółem (aktywa trwałe + aktywa obrotowe)		29 122 175	29 179 086	56 911

Wartość majątku netto we wszystkich jednostkach i placówkach oświatowych (tabele nr 1.2-1.6) na dzień 31.12.2016 r. wynosi 460 094 701 zł, natomiast na dzień 31.12.2017 r. – 460 332 686 zł, co stanowi zwiększenie o kwotę 237 985 zł. W poszczególnych grupach jednostek i placówek oświatowych zmiany w stanie majątku netto w porównaniu do poprzedniego opracowania kształtują się następująco:

- 1) przedszkola – zwiększenie o kwotę 92 373 zł,
- 2) szkoły podstawowe – zwiększenie o kwotę 22 464 543 zł,
- 3) gimnazja – zmniejszenie o kwotę 26 954 478 zł,
- 4) szkoły ponadgimnazjalne – zwiększenie o kwotę 4 578 636 zł,
- 5) szkoły specjalne i pozostałe placówki oświatowe – zwiększenie o kwotę 56 911 zł.

Przyczyną wzrostu wartości majątku w jednostkach i placówkach oświatowych było przyjęcie do ewidencji środków trwałych wytworzonych w ramach inwestycji, zmniejszenie majątku wynika z naliczenia umorzeń środków trwałych w omawianym okresie sprawozdawczym.

Zmiany majątku w szkołach podstawowych, gimnazjach i szkołach ponadgimnazjalnych związane są także z reformą oświaty i likwidacją gimnazjów.

1.7 Straż Miejska

Tabela nr 1.7

Poz.	Wyszczególnienie	Wartość netto na dzień 31.12.2016 r. (w zł)	Wartość netto na dzień 31.12.2017 r. (w zł)	Różnica (kol. 4 - kol. 3)
1	2	3	4	5
Aktywa trwałe (poz. I+II+III+IV+V)		1 746 322	1 559 052	- 187 270
I.	Wartości niematerialne i prawne	0	0	0
II.	Rzeczowe aktywa trwałe (poz. 1+2+3)	1 746 322	1 559 052	- 187 270
1.	Środki trwałe (poz. od 1.0 do 1.9)	1 746 322	1 559 052	- 187 270
1.0	Grunty	210 700	210 700	0
1.1	Budynki i lokale	662 483	634 685	- 27 798
1.2	Obiekty inżynierii lądowej i wodnej	0	0	0
1.3	Kotły i maszyny energetyczne	63 489	50 503	- 12 986
1.4	Maszyny, urządzenia i aparaty ogólnego zastosowania	8 220	5 006	- 3 214
1.5	Specjalistyczne maszyny, urządzenia i aparaty	0	0	0
1.6	Urządzenia techniczne	372 828	330 245	- 42 583
1.7	Środki transportu	420 650	313 250	- 107 400
1.8	Narzędzia, przyrządy, ruchomości i wyposażenie	7 952	14 663	6 711
1.9	Dzieła sztuki	0	0	0
2.	Inwestycje rozpoczęte (środki trwałe w budowie)	0	0	0
3.	Środki przekazane na poczet inwestycji	0	0	0
III.	Należności długoterminowe	0	0	0
IV.	Długoterminowe aktywa finansowe (udziały i akcje)	0	0	0
V.	Wartość mienia zlikwidowanych jednostek	0	0	0
Aktywa obrotowe, w tym:		95 195	135 578	40 383
1.	Zapasy	26 274	63 304	37 030
2.	Należności krótkoterminowe	53 757	43 734	- 10 023
3.	Środki pieniężne	15 164	26 475	11 311
4.	Krótkoterminowe papiery wartościowe	0	0	0
5.	Rozliczenia międzyokresowe	0	2 065	2 065
Ogółem (aktywa trwałe + aktywa obrotowe)		1 841 517	1 694 630	-146 887

Rzeczowy majątek trwały zmniejszył się w wyniku naliczenia umorzenia środków trwałych.

1.8 Miejski Zarząd Dróg i Transportu w Częstochowie

Tabela nr 1.8

Poz.	Wyszczególnienie	Wartość netto na dzień 31.12.2016 r. (w zł)	Wartość netto na dzień 31.12.2017 r. (w zł)	Różnica (kol. 4 - kol. 3)
1	2	3	4	5
Aktywa trwałe (poz. I+II+III+IV+V)		1 190 413 232	1 373 027 561	182 614 329
I.	Wartości niematerialne i prawne	340 331	5 941	- 334 390
II.	Rzeczowe aktywa trwałe (poz. 1+2+3)	1 190 072 901	1 373 021 620	182 948 719
1.	Środki trwałe (poz. od 1.0 do 1.9)	1 162 999 231	1 319 474 788	156 475 557
1.0	Grunty	437 986 283	448 478 300	10 492 017
1.1	Budynki i lokale	4 755 534	5 037 308	281 774
1.2	Obiekty inżynierii lądowej i wodnej	716 478 516	862 955 143	146 476 627
1.3	Kotły i maszyny energetyczne	15 126	14 013	- 1 113
1.4	Maszyny, urządzenia i aparaty ogólnego zastosowania	105 713	165 729	60 016
1.5	Specjalistyczne maszyny, urządzenia i aparaty	9 095	6 735	- 2 360
1.6	Urządzenia techniczne	3 185 870	2 593 738	- 592 132
1.7	Środki transportu	128 178	71 660	- 56 518
1.8	Narzędzia, przyrządy, ruchomości i wyposażenie	334 916	152 162	- 182 754
1.9	Dziela sztuki	0	0	0
2.	Inwestycje rozpoczęte (środki trwałe w budowie)	27 073 670	53 546 832	26 473 162
3.	Środki przekazane na poczet inwestycji	0	0	0
III.	Należności długoterminowe	0	0	0
IV.	Długoterminowe aktywa finansowe (udziały i akcje)	0	0	0
V.	Wartość mienia zlikwidowanych jednostek	0	0	0
Aktywa obrotowe, w tym:		5 975 537	4 304 532	- 1 671 005
1.	Zapasy	56 326	59 389	3 063
2.	Należności krótkoterminowe	2 655 472	981 161	- 1 674 311
3.	Środki pieniężne	2 534 582	2 761 123	226 541
4.	Krótkoterminowe papiery wartościowe	0	0	0
5.	Rozliczenia międzyokresowe	729 157	502 859	- 226 298
Ogółem (aktywa trwałe + aktywa obrotowe)		1 196 388 769*	1 377 332 093	180 943 324

*dane w kolumnie 3 zostały skorygowane zgodnie z bilansem za 2016 rok

Największy wzrost majątku trwałego widoczny jest w pozycji – Inwestycje rozpoczęte (środki trwałe w budowie), jak również w pozycjach grunty i obiekty inżynierii lądowej i wodnej. Zwiększenie wartości wynika z przyjęcia do ewidencji nieruchomości otrzymanych w trwałe zarząd, jak również nowych środków trwałych i nakładów na nie.

**Wykaz inwestycji zakończonych przez Miejski Zarząd Dróg i Transportu w Częstochowie
w okresie od 1.01.2017 r. do 31.12.2017 r.**

Lp.	Nazwa zadania inwestycyjnego	Wartość nakładów inwestycyjnych (w zł)
1.	Budowa peronu autobusowego wraz z dojściem przy ul. Batalionów Chłopskich	17 601
2.	Rowery – budowa infrastruktury rowerowej w celu poprawy spójności sieci dróg rowerowych na terenie miasta Częstochowy (rowery miejskie)	1 200 102
3.	Przebudowa ul. Bór na odcinku od Alei Niepodległości do ul. Jagiellońskiej w Częstochowie	2 204 010
4.	Przebudowa przejścia podziemnego dla pieszych pod Aleją Wyzwolenia w Częstochowie	6 643 008
5.	Przebudowa drogi powiatowej nr 6607 S w Częstochowie – ul. Kiedrzyńska na odcinku od ul. Inwalidów Wojennych do ul. Dekabrystów wraz ze skrzyżowaniem	4 062 481
6.	Prostowanie drogi rowerowej na ul. Szajnowicza-Iwanowa	9 168
7.	Dostosowanie sygnalizacji świetlnej do wymogów prawnych	718 800
8.	Budowa mostu nad Rzeką Kucelinką w ul. Legionów w Częstochowie	3 922 795
9.	Budowa chodnika w rejonie ronda na Rynku Wieluńskim	5 296
10.	Zakup i wymiana sprzętu komputerowego i oprogramowania na potrzeby MZDiT w Częstochowie	129 364
11.	Zakup i montaż parkomatów dla strefy płatnego parkowania	36 641
12.	Uporządkowanie i ucywilizowanie zachodniej odnogi ul. Traugutta – malowniczego szlaku prowadzącego do Białej	12 740
13.	Przebudowa ul. św. Jana w Częstochowie wraz z odwodnieniem i oświetleniem (działka nr 64/6 obręb 105)	419 797
14.	Przebudowa chodnika i miejsc postojowych przy ul. Pużaka (strona zachodnia)	262 653
15.	Program – wymiana nawierzchni na wiadukcie drogowym nad DK-1 w ciągu ul. Mirowskiej	296 009
16.	Program – wymiana dywanika asfaltobetonowego na jezdni ul. Jagiellońskiej na odcinku od ul. Orkana do wiaduktu kolejowego przy ul. Bór	811 116
17.	Program – przedłużenie ul. Raclawickiej do ul. Staszica	2 487 840
18.	Program – przebudowa ul. Przyjemnej na odcinku 400 m od ul. Lotosu	182 393
19.	Program – przebudowa ul. Olsztyńskiej od ul. Wesolej do ul. Legionów w Częstochowie	1 677 152
20.	Program – przebudowa ul. Kasztanowej w Częstochowie	280 286
21.	Program – przebudowa ul. Górnej na odcinku od ul. Szczytowej do ul. Górskiej	207 056
22.	Program – przebudowa nawierzchni ul. Bohaterów Katynia na odcinku od ul. Rakowskiej do ul. Ześlańców Sybiru	702 305
23.	Program – budowa ul. Małopolskiej – etap II i odwodnienie III-go etapu	1 982 126
24.	Program – budowa drogi w KSSE w Częstochowie – od sięgacza ul. Legionów do ul. Kusięckiej	3 853 038
25.	Progi spowalniające przy ul. Mościckiego	7 380
26.	Poprawa bezpieczeństwa w ul. Noskowskiego poprzez montaż leżącego policjanta	4 428
27.	Łącznik rowerowy pomiędzy ul. Brzeźnicką a ul. Kiedrzyńską	28 353
28.	Chodniki – przebudowa chodnika w ul. Piastowskiej w Częstochowie	50 153
29.	Chodniki – przebudowa chodnika w ul. św. Barbary na wysokości szkoły	117 640
30.	Chodniki – dobudowa brakujących miejsc parkingowych na ul. Rolniczej w Częstochowie	127 058

Lp.	Nazwa zadania inwestycyjnego	Wartość nakładów inwestycyjnych (w zł)
31.	Chodniki – budowa miejsc parkingowych przy ul. Schillera	724 475
32.	Budowa progu spowalniającego na ul. Solnej	4 920
33.	Bacewicz 2, 4, 6 – przebudowa chodników i parkingów	175 062
34.	Wykonanie oświetlenia ulic Tymiankowej i Skrzypowej	34 117
35.	Inwestycje oświetleniowe – budowa oświetlenia ul. Wygodnej w Częstochowie	40 796
36.	Inwestycje oświetleniowe – budowa oświetlenia ul. Giżyckiej w Częstochowie	30 925
37.	Inwestycje oświetleniowe – budowa oświetlenia fragmentu ul. Metalowców w Częstochowie	16 997
38.	Inwestycje oświetleniowe – budowa oświetlenia fragmentu ul. Czołgistów w Częstochowie	17 370
39.	Inwestycje oświetleniowe – budowa oświetlenia fragmentu ul. Białej w Częstochowie	16 255
40.	Inwestycje oświetleniowe – budowa oświetlenia drogowego ul. Granitowej w Częstochowie	30 411
41.	Inwestycje oświetleniowe – budowa oświetlenia drogowego ul. Berenta w Częstochowie	34 340
42.	Inwestycje oświetleniowe – budowa oświetlenia drogowego ul. Metlera w Częstochowie	34 381
43.	Budowa oświetlenia ulicy Muszyńskiej, Chochołowskiej i fragmentu ul. Limanowskiej w Częstochowie	117 170
44.	Budowa oświetlenia drogowego ul. Kwatermistrzów w Częstochowie	71 096
45.	Budowa systemu inteligentnego transportu miejskiego w Częstochowie	179 475
46.	Chodniki – przebudowa chodnika w Alei Pokoju między blokami 4 i 8	111 309
47.	Modernizacja terenów przy ul. Prądyńskiego	129 544
48.	Modernizacja terenu – poszerzenie drogi wjazdowej (wewnętrznej) i utworzenie miejsc parkingowych między budynkami 7-9 przy ul. Worcella	62 767
49.	Naprawa nawierzchni parkingu Orkana przy przedszkolu 29	58 436
50.	Parking dla mieszkańców wraz z przebudową drogi dojazdowej	103 876
51.	Program – budowa Placu Orłąt Lwowskich	1 247 394
52.	Program – przebudowa nawierzchni sięgacza ul. Wilgowej	101 130
53.	Zakup i montaż wiat przystankowych	64 724
54.	Przebudowa ulicy Hantkego	341 355
Razem:		36 207 114

1.9 Powiatowy Urząd Pracy

Tabela nr 1.9

Poz.	Wyszczególnienie	Wartość netto na dzień 31.12.2016 r. (w zł)	Wartość netto na dzień 31.12.2017 r. (w zł)	Różnica (kol. 4 - kol. 3)
1	2	3	4	5
Aktywa trwałe (poz. I+II+III+IV+V)		5 878 008	5 783 398	- 94 610
I.	Wartości niematerialne i prawne	25 587	103 004	77 417
II.	Rzeczowe aktywa trwałe (poz. 1+2+3)	5 852 421	5 680 394	- 172 027
1.	Środki trwałe (poz. od 1.0 do 1.9)	5 852 421	5 680 394	- 172 027
1.0	Grunty	1 125 949	1 125 949	0
1.1	Budynki i lokale	3 931 112	3 954 267	23 155
1.2	Obiekty inżynierii lądowej i wodnej	0	0	0
1.3	Kotły i maszyny energetyczne	0	0	0
1.4	Maszyny, urządzenia i aparaty ogólnego zastosowania	593 618	445 545	- 148 073
1.5	Specjalistyczne maszyny, urządzenia i aparaty	0	0	0
1.6	Urządzenia techniczne	144 429	115 081	- 29 348
1.7	Środki transportu	42 000	28 000	- 14 000
1.8	Narzędzia, przyrządy, ruchomości i wyposażenie	15 313	11 552	- 3 761
1.9	Dzieła sztuki	0	0	0
2.	Inwestycje rozpoczęte (środki trwałe w budowie)	0	0	0
3.	Środki przekazane na poczet inwestycji	0	0	0
III.	Należności długoterminowe	0	0	0
IV.	Długoterminowe aktywa finansowe (udziały i akcje)	0	0	0
V.	Wartość mienia zlikwidowanych jednostek	0	0	0
Aktywa obrotowe, w tym:		0	0	0
1.	Zapasy	0	0	0
2.	Należności krótkoterminowe	0	0	0
3.	Środki pieniężne	0	0	0
4.	Krótkoterminowe papiery wartościowe	0	0	0
5.	Rozliczenia międzyokresowe	0	0	0
Ogółem (aktywa trwałe + aktywa obrotowe)		5 878 008	5 783 398	- 94 610

Wartość majątku trwałego uległa zmniejszeniu w wyniku naliczenia rocznej amortyzacji środków trwałych.

1.10 Miejski Ośrodek Pomocy Społecznej w Częstochowie

Tabela nr 1.10

Poz.	Wyszczególnienie	Wartość netto na dzień 31.12.2016 r. (w zł)	Wartość netto na dzień 31.12.2017 r. (w zł)	Różnica (kol. 4 - kol. 3)
1	2	3	4	5
Aktywa trwałe (poz. I+II+III+IV+V)		13 051 817	12 323 341	- 728 476
I.	Wartości niematerialne i prawne	0	0	0
II.	Rzeczowe aktywa trwałe (poz.1+2+3)	12 557 829	12 260 869	- 296 960
1.	Środki trwałe (poz. od 1.0 do 1.9)	12 557 829	12 260 869	- 296 960
1.0	Grunty	2 607 000	2 607 000	0
1.1	Budynki i lokale	9 416 627	9 233 993	- 182 634
1.2	Obiekty inżynierii lądowej i wodnej	421 115	380 212	- 40 903
1.3	Kotły i maszyny energetyczne	8 163	7 300	- 863
1.4	Maszyny, urządzenia i aparaty ogólnego zastosowania	36 261	0	- 36 261
1.5	Specjalistyczne maszyny, urządzenia i aparaty	0	0	0
1.6	Urządzenia techniczne	33 468	17 157	- 16 311
1.7	Środki transportu	8 924	0	- 8 924
1.8	Narzędzia, przyrządy, ruchomości i wyposażenie	26 271	15 207	- 11 064
1.9	Dzieła sztuki	0	0	0
2.	Inwestycje rozpoczęte (środki trwałe w budowie)	0	0	0
3.	Środki przekazane na poczet inwestycji	0	0	0
III.	Należności długoterminowe	493 988	62 472	- 431 516
IV.	Długoterminowe aktywa finansowe (udziały i akcje)	0	0	0
V.	Wartość mienia zlikwidowanych jednostek	0	0	0
Aktywa obrotowe, w tym:		125 131 154	20 224 800	- 104 906 354
1.	Zapasy	9 983	12 907	2 924
2.	Należności krótkoterminowe	125 087 150	20 061 295	- 105 025 855
3.	Środki pieniężne	34 021	142 898	108 877
4.	Krótkoterminowe papiery wartościowe	0	0	0
5.	Rozliczenia międzyokresowe	0	7 700	7 700
Ogółem (aktywa trwałe + aktywa obrotowe)		138 182 971	32 548 141	- 105 634 830

Rzeczowy majątek trwały uległ zmniejszeniu w wyniku naliczonej amortyzacji w okresie sprawozdawczym.

Zasadniczy wpływ na zmniejszenie należności krótkoterminowych miało ich przejęcie przez Częstochowskie Centrum Świadczeń.

1.11 Ośrodek Pomocy Osobom z Problemami Alkoholowymi

Tabela nr 1.11

Poz.	Wyszczególnienie	Wartość netto na dzień 31.12.2016 r. (w zł)	Wartość netto na dzień 31.12.2017 r. (w zł)	Różnica (kol. 4 - kol. 3)
1	2	3	4	5
Aktywa trwałe (poz. I+II+III+IV+V)		1 419 310	1 365 267	- 54 043
I.	Wartości niematerialne i prawne	18 160	9 080	- 9 080
II.	Rzeczowe aktywa trwałe (poz. 1+2+3)	1 400 820	1 355 857	- 44 963
1.	Środki trwałe (poz. od 1.0 do 1.9)	1 400 820	1 355 857	- 44 963
1.0	Grunty	237 144	237 144	0
1.1	Budynki i lokale	1 032 396	995 831	- 36 565
1.2	Obiekty inżynierii lądowej i wodnej	127 235	120 587	- 6 648
1.3	Kotły i maszyny energetyczne	0	0	0
1.4	Maszyny, urządzenia i aparaty ogólnego zastosowania	3 045	2 295	- 750
1.5	Specjalistyczne maszyny, urządzenia i aparaty	0	0	0
1.6	Urządzenia techniczne	0	0	0
1.7	Środki transportu	0	0	0
1.8	Narzędzia, przyrządy, ruchomości i wyposażenie	1 000	0	- 1 000
1.9	Dzieła sztuki	0	0	0
2.	Inwestycje rozpoczęte (środki trwałe w budowie)	0	0	0
3.	Środki przekazane na poczet inwestycji	0	0	0
III.	Należności długoterminowe	330	330	0
IV.	Długoterminowe aktywa finansowe (udziały i akcje)	0	0	0
V.	Wartość mienia zlikwidowanych jednostek	0	0	0
Aktywa obrotowe, w tym:		6 534 677	3 512 042	- 3 022 635
1.	Zapasy	0	0	0
2.	Należności krótkoterminowe	6 530 055	3 503 884	- 3 026 171
3.	Środki pieniężne	3 225	8 158	4 933
4.	Krótkoterminowe papiery wartościowe	0	0	0
5.	Rozliczenia międzyokresowe	1 397	0	- 1 397
Ogółem (aktywa trwałe + aktywa obrotowe)		7 953 987	4 877 309	- 3 076 678

Wartość majątku trwałego uległa zmniejszeniu o kwotę naliczonego umorzenia. Należności krótkoterminowe dotyczą należności za pobyt w OPOPA oraz odszkodowania za zniszczone mienie.

1.12 Żłobek Miejski

Tabela nr 1.12

Poz.	Wyszczególnienie	Wartość netto na dzień 31.12.2016 r. (w zł)	Wartość netto na dzień 31.12.2017 r. (w zł)	Różnica (kol. 4 - kol. 3)
1	2	3	4	5
Aktywa trwałe (poz. I+II+III+IV+V)		1 200 734	1 541 196	340 462
I.	Wartości niematerialne i prawne	0	0	0
II.	Rzeczowe aktywa trwałe (poz. 1+2+3)	1 200 734	1 541 196	340 462
1.	Środki trwałe (poz. od 1.0 do 1.9)	1 200 734	1 541 196	340 462
1.0	Grunty	510 124	510 124	0
1.1	Budynki i lokale	690 515	1 015 908	325 393
1.2	Obiekty inżynierii lądowej i wodnej	95	15 164	15 069
1.3	Kotły i maszyny energetyczne	0	0	0
1.4	Maszyny, urządzenia i aparaty ogólnego zastosowania	0	0	0
1.5	Specjalistyczne maszyny, urządzenia i aparaty	0	0	0
1.6	Urządzenia techniczne	0	0	0
1.7	Środki transportu	0	0	0
1.8	Narzędzia, przyrządy, ruchomości i wyposażenie	0	0	0
1.9	Dzieła sztuki	0	0	0
2.	Inwestycje rozpoczęte (środki trwałe w budowie)	0	0	0
3.	Środki przekazane na poczet inwestycji	0	0	0
III.	Należności długoterminowe	0	0	0
IV.	Długoterminowe aktywa finansowe (udziały i akcje)	0	0	0
V.	Wartość mienia zlikwidowanych jednostek	0	0	0
Aktywa obrotowe, w tym:		15 929	23 159	7 230
1.	Zapasy	10 920	16 296	5 376
2.	Należności krótkoterminowe	3 420	4 449	1 029
3.	Środki pieniężne	1 589	2 414	825
4.	Krótkoterminowe papiery wartościowe	0	0	0
5.	Rozliczenia międzyokresowe	0	0	0
Ogółem (aktywa trwałe + aktywa obrotowe)		1 216 663	1 564 355	347 692

Rzeczowy majątek trwały uległ zwiększeniu w wyniku przyjęcia do ewidencji nowych środków trwałych.

1.13 Dom Pomocy Społecznej

Tabela 1.13

Poz.	Wyszczególnienie	Wartość netto na dzień 31.12.2016 r. (w zł)	Wartość netto na dzień 31.12.2017 r. (w zł)	Różnica (kol. 4 - kol. 3)
1	2	3	4	5
Aktywa trwałe (poz. I+II+III+IV+V)		19 218 738	19 183 596	- 35 142
I.	Wartości niematerialne i prawne	0	0	0
II.	Rzeczowe aktywa trwałe (poz. 1+2+3)	19 218 738	19 183 596	- 35 142
1.	Środki trwałe (poz. od 1.0 do 1.9)	19 212 906	19 183 596	- 29 310
1.0	Grunty	1 000 000	1 000 000	0
1.1	Budynki i lokale	17 997 752	17 892 449	- 105 303
1.2	Obiekty inżynierii lądowej i wodnej	0	0	0
1.3	Kotły i maszyny energetyczne	0	0	0
1.4	Maszyny, urządzenia i aparaty ogólnego zastosowania	23 751	18 019	- 5 732
1.5	Specjalistyczne maszyny, urządzenia i aparaty	13 998	12 038	- 1 960
1.6	Urządzenia techniczne	48 583	41 376	- 7 207
1.7	Środki transportu	12 765	114 233	101 468
1.8	Narzędzia, przyrządy, ruchomości i wyposażenie	116 057	105 481	- 10 576
1.9	Dzieła sztuki	0	0	0
2.	Inwestycje rozpoczęte (środki trwałe w budowie)	5 832	0	- 5 832
3.	Środki przekazane na poczet inwestycji	0	0	0
III.	Należności długoterminowe	0	0	0
IV.	Długoterminowe aktywa finansowe (udziały i akcje)	0	0	0
V.	Wartość mienia zlikwidowanych jednostek	0	0	0
Aktywa obrotowe, w tym:		368 527	493 031	124 504
1.	Zapasy	29 808	35 679	5 871
2.	Należności krótkoterminowe	326 232	368 517	42 285
3.	Środki pieniężne	14	77 521	77 507
4.	Krótkoterminowe papiery wartościowe	0	0	0
5.	Rozliczenia międzyokresowe	12 473	11 314	- 1 159
Ogółem (aktywa trwałe + aktywa obrotowe)		19 587 265	19 676 627	89 362

Rzeczowy majątek trwały uległ zmniejszeniu w wyniku naliczenia rocznej amortyzacji.

1.14 Placówka Opiekuńczo-Wychowawcza typu rodzinnego z siedzibą w Częstochowie przy ul. Kolorowej 82

Tabela 1.14

Poz.	Wyszczególnienie	Wartość netto na dzień 31.12.2016 r. (w zł)	Wartość netto na dzień 31.12.2017 r. (w zł)	Różnica (kol. 4 - kol. 3)
1	2	3	4	5
Aktywa trwałe (poz. I+II+III+IV+V)		2 843	1 956	- 887
I.	Wartości niematerialne i prawne	0	0	0
II.	Rzeczowe aktywa trwałe (poz. 1+2+3)	2 843	1 956	- 887
1.	Środki trwałe (poz. od 1.0 do 1.9)	2 843	1 956	- 887
1.0	Grunty	0	0	0
1.1	Budynki i lokale	0	0	0
1.2	Obiekty inżynierii lądowej i wodnej	0	0	0
1.3	Kotły i maszyny energetyczne	2 537	1 956	- 581
1.4	Maszyny, urządzenia i aparaty ogólnego zastosowania	0	0	0
1.5	Specjalistyczne maszyny, urządzenia i aparaty	0	0	0
1.6	Urządzenia techniczne	0	0	0
1.7	Środki transportu	0	0	0
1.8	Narzędzia, przyrządy, ruchomości i wyposażenie	306	0	- 306
1.9	Dzieła sztuki	0	0	0
2.	Inwestycje rozpoczęte (środki trwałe w budowie)	0	0	0
3.	Środki przekazane na poczet inwestycji	0	0	0
III.	Należności długoterminowe	0	0	0
IV.	Długoterminowe aktywa finansowe (udziały i akcje)	0	0	0
V.	Wartość mienia zlikwidowanych jednostek	0	0	0
Aktywa obrotowe, w tym:		0	837	837
1.	Zapasy	0	0	0
2.	Należności krótkoterminowe	0	0	0
3.	Środki pieniężne	0	837	837
4.	Krótkoterminowe papiery wartościowe	0	0	0
5.	Rozliczenia międzyokresowe	0	0	0
Ogółem (aktywa trwałe + aktywa obrotowe)		2 843	2 793	- 50

Przyczyną zmniejszenia wartości majątku trwałego było naliczenie rocznej amortyzacji środków trwałych.

1.15 Placówka Opiekuńczo-Wychowawcza typu rodzinnego z siedzibą w Częstochowie przy ul. Połanieckiej 175

Tabela 1.15

Poz.	Wyszczególnienie	Wartość netto na dzień 31.12.2016 r. (w zł)	Wartość netto na dzień 31.12.2017 r. (w zł)	Różnica (kol. 4 - kol. 3)
1	2	3	4	5
Aktywa trwałe (poz. I+II+III+IV+V)		0	0	0
I.	Wartości niematerialne i prawne	0	0	0
II.	Rzeczowe aktywa trwałe (poz. 1+2+3)	0	0	0
1.	Środki trwałe (poz. od 1.0 do 1.9)	0	0	0
1.0	Grunty	0	0	0
1.1	Budynki i lokale	0	0	0
1.2	Obiekty inżynierii lądowej i wodnej	0	0	0
1.3	Kotły i maszyny energetyczne	0	0	0
1.4	Maszyny, urządzenia i aparaty ogólnego zastosowania	0	0	0
1.5	Specjalistyczne maszyny, urządzenia i aparaty	0	0	0
1.6	Urządzenia techniczne	0	0	0
1.7	Środki transportu	0	0	0
1.8	Narzędzia, przyrządy, ruchomości i wyposażenie	0	0	0
1.9	Dzieła sztuki	0	0	0
2.	Inwestycje rozpoczęte (środki trwałe w budowie)	0	0	0
3.	Środki przekazane na poczet inwestycji	0	0	0
III.	Należności długoterminowe	0	0	0
IV.	Długoterminowe aktywa finansowe (udziały i akcje)	0	0	0
V.	Wartość mienia zlikwidowanych jednostek	0	0	0
Aktywa obrotowe, w tym:		0	447	447
1.	Zapasy	0	0	0
2.	Należności krótkoterminowe	0	142	142
3.	Środki pieniężne	0	305	305
4.	Krótkoterminowe papiery wartościowe	0	0	0
5.	Rozliczenia międzyokresowe	0	0	0
Ogółem (aktywa trwałe + aktywa obrotowe)		0	447	447

Przyczyną zwiększenia wartości majątku obrotowego był stan środków pieniężnych na rachunku bankowym.

1.16 Placówka Opiekuńczo-Wychowawcza typu rodzinnego z siedzibą w Częstochowie przy ul. Or-Ota 9

Tabela 1.16

Poz.	Wyszczególnienie	Wartość netto na dzień 31.12.2016 r. (w zł)	Wartość netto na dzień 31.12.2017 r. (w zł)	Różnica (kol. 4 - kol. 3)
1	2	3	4	5
Aktywa trwałe (poz. I+II+III+IV+V)		0	0	0
I.	Wartości niematerialne i prawne	0	0	0
II.	Rzeczowe aktywa trwałe (poz. 1+2+3)	0	0	0
1.	Środki trwałe (poz. od 1.0 do 1.9)	0	0	0
1.0	Grunty	0	0	0
1.1	Budynki i lokale	0	0	0
1.2	Obiekty inżynierii lądowej i wodnej	0	0	0
1.3	Kotły i maszyny energetyczne	0	0	0
1.4	Maszyny, urządzenia i aparaty ogólnego zastosowania	0	0	0
1.5	Specjalistyczne maszyny, urządzenia i aparaty	0	0	0
1.6	Urządzenia techniczne	0	0	0
1.7	Środki transportu	0	0	0
1.8	Narzędzia, przyrządy, ruchomości i wyposażenie	0	0	0
1.9	Dzieła sztuki	0	0	0
2.	Inwestycje rozpoczęte (środki trwałe w budowie)	0	0	0
3.	Środki przekazane na poczet inwestycji	0	0	0
III.	Należności długoterminowe	0	0	0
IV.	Długoterminowe aktywa finansowe (udziały i akcje)	0	0	0
V.	Wartość mienia zlikwidowanych jednostek	0	0	0
Aktywa obrotowe, w tym:		0	3	3
1.	Zapasy	0	0	0
2.	Należności krótkoterminowe	0	0	0
3.	Środki pieniężne	0	3	3
4.	Krótkoterminowe papiery wartościowe	0	0	0
5.	Rozliczenia międzyokresowe	0	0	0
Ogółem (aktywa trwałe + aktywa obrotowe)		0	3	3

Przyczyną zwiększenia wartości majątku obrotowego był stan środków pieniężnych na rachunku bankowym.

1.17 Biuro Finansów Oświaty

Tabela 1.17

Poz.	Wyszczególnienie	Wartość netto na dzień 31.12.2016 r. (w zł)	Wartość netto na dzień 31.12.2017 r. (w zł)	Różnica (kol. 4 - kol. 3)
1	2	3	4	5
Aktywa trwałe (poz. I+II+III+IV+V)		75 949	45 026	- 30 923
I.	Wartości niematerialne i prawne	8 164	0	- 8 164
II.	Rzeczowe aktywa trwałe (poz. 1+2+3)	67 785	45 026	- 22 759
1.	Środki trwałe (poz. od 1.0 do 1.9)	67 785	45 026	- 22 759
1.0	Grunty	0	0	0
1.1	Budynki i lokale	0	0	0
1.2	Obiekty inżynierii lądowej i wodnej	0	0	0
1.3	Kotły i maszyny energetyczne	0	0	0
1.4	Maszyny, urządzenia i aparaty ogólnego zastosowania	29 121	13 833	- 15 288
1.5	Specjalistyczne maszyny, urządzenia i aparaty	0	0	0
1.6	Urządzenia techniczne	11 988	9 873	- 2 115
1.7	Środki transportu	0	0	0
1.8	Narzędzia, przyrządy, ruchomości i wyposażenie	26 676	21 320	- 5 356
1.9	Dzieła sztuki	0	0	0
2.	Inwestycje rozpoczęte (środki trwałe w budowie)	0	0	0
3.	Środki przekazane na poczet inwestycji	0	0	0
III.	Należności długoterminowe	0	0	0
IV.	Długoterminowe aktywa finansowe (udziały i akcje)	0	0	0
V.	Wartość mienia zlikwidowanych jednostek	0	0	0
Aktywa obrotowe, w tym:		14 548	24 544	9 996
1.	Zapasy	0	0	0
2.	Należności krótkoterminowe	13 655	21 750	8 095
3.	Środki pieniężne	893	2 794	1 901
4.	Krótkoterminowe papiery wartościowe	0	0	0
5.	Rozliczenia międzyokresowe	0	0	0
Ogółem (aktywa trwałe + aktywa obrotowe)		90 497	69 570	- 20 927

Przyczyną zmniejszenia wartości majątku trwałego było naliczenie rocznej amortyzacji środków trwałych.

1.18 Częstochowskie Centrum Świadczeń

Tabela 1.18

Poz.	Wyszczególnienie	Wartość netto na dzień 31.12.2016 r. (w zł)	Wartość netto na dzień 31.12.2017 r. (w zł)	Różnica (kol. 4 - kol. 3)
1	2	3	4	5
Aktywa trwałe (poz. I+II+III+IV+V)		0	2 097 117	2 097 117
I.	Wartości niematerialne i prawne	0	27 183	27 183
II.	Rzeczowe aktywa trwałe (poz. 1+2+3)	0	1 413 654	1 413 654
1.	Środki trwałe (poz. od 1.0 do 1.9)	0	1 413 654	1 413 654
1.0	Grunty	0	358 125	358 125
1.1	Budynki i lokale	0	975 696	975 696
1.2	Obiekty inżynierii lądowej i wodnej	0	18 445	18 445
1.3	Kotły i maszyny energetyczne	0	0	0
1.4	Maszyny, urządzenia i aparaty ogólnego zastosowania	0	23 361	23 361
1.5	Specjalistyczne maszyny, urządzenia i aparaty	0	0	0
1.6	Urządzenia techniczne	0	6 908	6 908
1.7	Środki transportu	0	0	0
1.8	Narzędzia, przyrządy, ruchomości i wyposażenie	0	31 119	31 119
1.9	Dzieła sztuki	0	0	0
2.	Inwestycje rozpoczęte (środki trwałe w budowie)	0	0	0
3.	Środki przekazane na poczet inwestycji	0	0	0
III.	Należności długoterminowe	0	656 280	656 280
IV.	Długoterminowe aktywa finansowe (udziały i akcje)	0	0	0
V.	Wartość mienia zlikwidowanych jednostek	0	0	0
Aktywa obrotowe, w tym:		0	115 934 401	115 934 401
1.	Zapasy	0	0	0
2.	Należności krótkoterminowe	0	115 934 401	115 934 401
3.	Środki pieniężne	0	0	0
4.	Krótkoterminowe papiery wartościowe	0	0	0
5.	Rozliczenia międzyokresowe	0	0	0
Ogółem (aktywa trwałe + aktywa obrotowe)		0	118 031 518	118 031 518

Centrum rozpoczęło realizację swych zadań w 2017 roku, największa wartość w bilansie figuruje w pozycji należności krótkoterminowe i dotyczy nienależnie pobranych świadczeń rodzinnych, funduszu alimentacyjnego, zaliczki i dłużników alimentacyjnych.

2. Samorządowe zakłady budżetowe

Zasady prowadzenia gospodarki finansowej samorządowych zakładów budżetowych zostały uregulowane w ustawie z dnia 27 sierpnia 2009 r. o finansach publicznych. Zgodnie z art. 15 ust. 1 ww. ustawy, samorządowy zakład budżetowy odpłatnie wykonuje zadania, pokrywając koszty swojej działalności z przychodów własnych. W okresie objętym Informacją w Gminie Miasto Częstochowa funkcjonowały niżej wymienione jednostki organizacyjne, działające jako samorządowe zakłady budżetowe:

- 1) Miejski Ośrodek Sportu i Rekreacji w Częstochowie, w tym podległe obiekty:
 - a) Hala Sportowo-Widowiskowa „POLONIA” – Częstochowa, ul. Dekabrystów 43,
 - b) Pływalnia letnia – Częstochowa, ul. Dekabrystów 45,
 - c) Camping „OLEŃKA” – Częstochowa, ul. Oleńki 22/30,
 - d) Sztuczne lodowisko – Częstochowa, ul. Boya Żeleńskiego 6/8,
 - e) Pływalnia letnia – Częstochowa, ul. Jana III Sobieskiego 5,
 - f) Miejski Stadion Lekkoatletyczny – Częstochowa, ul. Dąbrowskiego 58/64,
 - g) Pływalnia kryta – Częstochowa, Aleja Niepodległości 20/22,
 - h) Sala Sportowa „Częstochowianka” – Częstochowa, ul. Rejtana 7 C,
 - i) Park Wypoczynkowy „LISINIEC” – Częstochowa, ul. Kordeckiego 99,
 - j) Miejski Stadion Piłkarski „RAKÓW” – Częstochowa, ul. Limanowskiego 83,
 - k) Miejskie Korty Tenisowe – Częstochowa, ul. 3 Maja,
 - l) Miejski Stadion „Arena Częstochowa” – Częstochowa, ul. Olsztyńska 123/127,
 - ł) Miejski Stadion Piłkarski – ul. Loretańska 20,
 - m) Pływalnia Kryta „Sienkiewicz” – Aleja Najświętszej Maryi Panny 56,
 - n) Miejska Ślizgawka,
 - o) Parkingi.
- 2) Cmentarz Komunalny w Częstochowie,
- 3) Centrum Integracji Społecznej w Częstochowie.

Samorządowe zakłady budżetowe ogółem

Tabela nr 2 zawiera łączne dane z tabel nr 2.1-2.3

Tabela nr 2

Poz.	Wyszczególnienie	Wartość netto na dzień 31.12.2016 r. (w zł)	Wartość netto na dzień 31.12.2017 r. (w zł)	Różnica (kol. 4 - kol. 3)
1	2	3	4	5
Aktywa trwałe (poz. I+II+III+IV+V)		124 669 072	126 130 466	1 461 394
I.	Wartości niematerialne i prawne	0	0	0
II.	Rzeczowe aktywa trwałe (poz. 1+2+3)	124 669 072	126 130 466	1 461 394
1.	Środki trwałe (poz. od 1.0 do 1.9)	124 511 572	125 998 966	1 487 394
1.0	Grunty	26 771 697	26 771 697	0
1.1	Budynki i lokale	48 455 647	48 121 998	- 333 649
1.2	Obiekty inżynierii lądowej i wodnej	45 577 675	45 758 964	181 289
1.3	Kotły i maszyny energetyczne	29 912	20 185	- 9 727
1.4	Maszyny, urządzenia i aparaty ogólnego zastosowania	1 495 434	1 035 680	- 459 754
1.5	Specjalistyczne maszyny, urządzenia i aparaty	126 030	229 205	103 175
1.6	Urządzenia techniczne	1 036 654	941 883	- 94 771
1.7	Środki transportu	510 527	2 593 377	2 082 850
1.8	Narzędzia, przyrządy, ruchomości i wyposażenie	507 996	525 977	17 981
1.9	Dzieła sztuki	0	0	0
2.	Inwestycje rozpoczęte (środki trwałe w budowie)	157 500	131 500	- 26 000
3.	Środki przekazane na poczet inwestycji	0	0	0
III.	Należności długoterminowe	0	0	0
IV.	Długoterminowe aktywa finansowe (udziały i akcje)	0	0	0
V.	Wartość mienia zlikwidowanych jednostek	0	0	0
Aktywa obrotowe, w tym:		1 609 912	2 023 032	413 120
1.	Zapasy	7 655	8 537	882
2.	Należności krótkoterminowe	532 296	1 175 009	642 713
3.	Środki pieniężne	1 069 961	839 486	- 230 475
4.	Krótkoterminowe papiery wartościowe	0	0	0
5.	Rozliczenia międzyokresowe	0	0	0
Ogółem (aktywa trwałe + aktywa obrotowe)		126 278 984	128 153 498	1 874 514

Mienie samorządowych zakładów budżetowych ogółem na koniec grudnia 2017 r. w stosunku do grudnia 2016 r. zwiększyło się o kwotę **1 874 514 zł**, w tym:

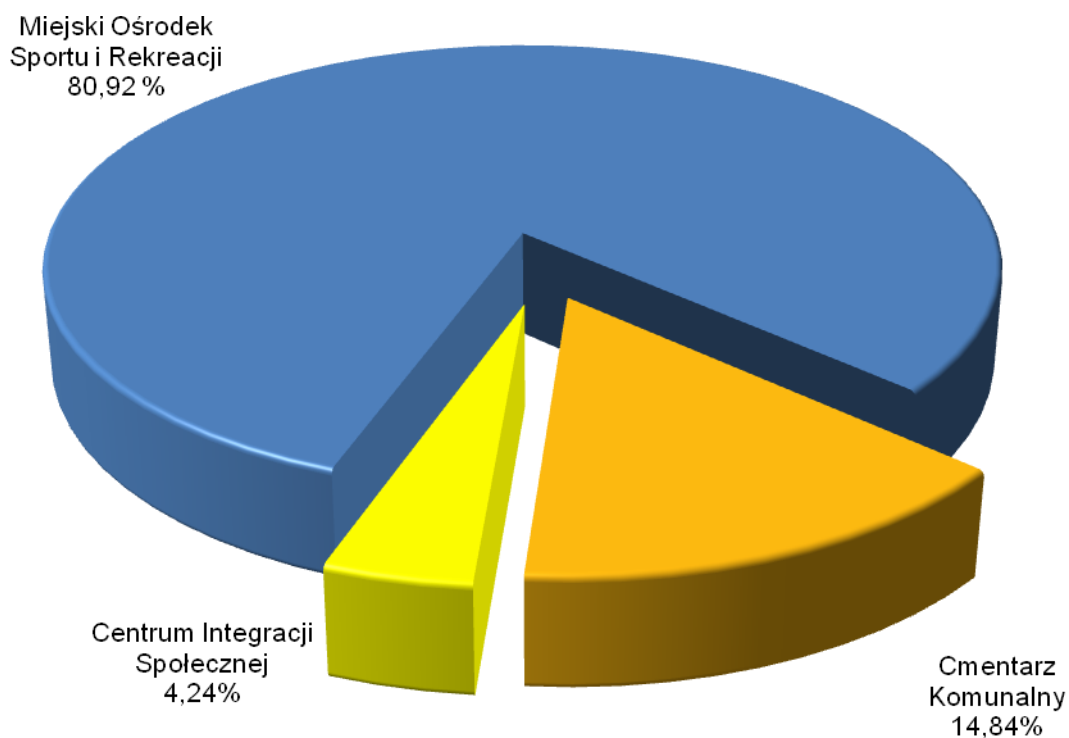
- 1) Miejski Ośrodek Sportu i Rekreacji – zwiększenie o kwotę 2 744 241 zł,
- 2) Cmentarz Komunalny – zmniejszenie o kwotę 647 072 zł,
- 3) Centrum Integracji Społecznej – zmniejszenie o kwotę 222 655 zł.

Mienie samorządowych zakładów budżetowych na dzień 31.12.2017 r. w kwocie **128 153 498 zł** obejmuje majątek figurujący na stanie:

- 1) Miejskiego Ośrodka Sportu i Rekreacji w kwocie **103 709 123 zł**, co stanowi 80,92%,
- 2) Cmentarza Komunalnego w kwocie **19 014 701 zł**, co stanowi 14,84%,
- 3) Centrum Integracji Społecznej w kwocie **5 429 674 zł**, co stanowi 4,24%.

Mienie w samorządowych zakładach budżetowych na dzień 31.12.2017 r. przedstawia poniższy wykres:

Wykres nr 3



2.1 Miejski Ośrodek Sportu i Rekreacji w Częstochowie

Tabela nr 2.1

Poz.	Wyszczególnienie	Wartość netto na dzień 31.12.2016 r. (w zł)	Wartość netto na dzień 31.12.2017 r. (w zł)	Różnica (kol. 4 - kol. 3)
1	2	3	4	5
Aktywa trwałe (poz. I+II+III+IV+V)		100 129 064	102 449 112	2 320 048
I.	Wartości niematerialne i prawne	0	0	0
II.	Rzeczowe aktywa trwałe (poz. 1+2+3)	100 129 064	102 449 112	2 320 048
1.	Środki trwałe (poz. od 1.0 do 1.9)	99 971 564	102 317 612	2 346 048
1.0	Grunty	23 439 037	23 439 037	0
1.1	Budynki i lokale	32 560 498	32 802 071	241 573
1.2	Obiekty inżynierii lądowej i wodnej	41 129 127	41 539 401	410 274
1.3	Kotły i maszyny energetyczne	29 912	20 185	- 9 727
1.4	Maszyny, urządzenia i aparaty ogólnego zastosowania	1 044 929	592 133	- 452 796
1.5	Specjalistyczne maszyny, urządzenia i aparaty	98 277	207 825	109 548
1.6	Urządzenia techniczne	977 152	910 541	- 66 611
1.7	Środki transportu	246 140	2 329 150	2 083 010
1.8	Narzędzia, przyrządy, ruchomości i wyposażenie	446 492	477 269	30 777
1.9	Dzieła sztuki	0	0	0
2.	Inwestycje rozpoczęte (środki trwałe w budowie)	157 500	131 500	- 26 000
3.	Środki przekazane na poczet inwestycji	0	0	0
III.	Należności długoterminowe	0	0	0
IV.	Długoterminowe aktywa finansowe (udziały i akcje)	0	0	0
V.	Wartość mienia zlikwidowanych jednostek	0	0	0
Aktywa obrotowe, w tym:		835 818	1 260 011	424 193
1.	Zapasy	2 815	2 815	0
2.	Należności krótkoterminowe	324 537	930 770	606 233
3.	Środki pieniężne	508 466	326 426	- 182 040
4.	Krótkoterminowe papiery wartościowe	0	0	0
5.	Rozliczenia międzyokresowe	0	0	0
Ogółem (aktywa trwałe + aktywa obrotowe)		100 964 882	103 709 123	2 744 241

Przyczyną zwiększenia aktywów trwałych było przede wszystkim przyjęcie do ewidencji majątku otrzymanego na podstawie decyzji o trwałym zarządzie.

2.2 Cmentarz Komunalny

Tabela nr 2.2

Poz.	Wyszczególnienie	Wartość netto na dzień 31.12.2016 r. (w zł)	Wartość netto na dzień 31.12.2017 r. (w zł)	Różnica (kol. 4 - kol. 3)
1	2	3	4	5
Aktywa trwałe (poz. I+II+III+IV+V)		19 153 250	18 626 419	- 526 831
I.	Wartości niematerialne i prawne	0	0	0
II.	Rzeczowe aktywa trwałe (poz. 1+2+3)	19 153 250	18 626 419	- 526 831
1.	Środki trwałe (poz. od 1.0 do 1.9)	19 153 250	18 626 419	- 526 831
1.0	Grunty	2 666 717	2 666 717	0
1.1	Budynki i lokale	11 478 236	11 156 788	- 321 448
1.2	Obiekty inżynierii lądowej i wodnej	4 286 554	4 047 077	- 239 477
1.3	Kotły i maszyny energetyczne	0	0	0
1.4	Maszyny, urządzenia i aparaty ogólnego zastosowania	450 505	443 547	- 6 958
1.5	Specjalistyczne maszyny, urządzenia i aparaty	27 753	21 380	- 6 373
1.6	Urządzenia techniczne	21 530	17 399	- 4 131
1.7	Środki transportu	209 731	264 227	54 496
1.8	Narzędzia, przyrządy, ruchomości i wyposażenie	12 224	9 284	- 2 940
1.9	Dzieła sztuki	0	0	0
2.	Inwestycje rozpoczęte (środki trwałe w budowie)	0	0	0
3.	Środki przekazane na poczet inwestycji	0	0	0
III.	Należności długoterminowe	0	0	0
IV.	Długoterminowe aktywa finansowe (udziały i akcje)	0	0	0
V.	Wartość mienia zlikwidowanych jednostek	0	0	0
Aktywa obrotowe, w tym:		508 523	388 282	- 120 241
1.	Zapasy	3 208	3 779	571
2.	Należności krótkoterminowe	103 042	107 633	4 591
3.	Środki pieniężne	402 273	276 870	- 125 403
4.	Krótkoterminowe papiery wartościowe	0	0	0
5.	Rozliczenia międzyokresowe	0	0	0
Ogółem (aktywa trwałe + aktywa obrotowe)		19 661 773	19 014 701	- 647 072

Przyczyną zmniejszenia wartości majątku trwałego było naliczenie umorzenia w okresie sprawozdawczym.

2.3 Centrum Integracji Społecznej

Tabela nr 2.3

Poz.	Wyszczególnienie	Wartość netto na dzień 31.12.2016 r. (w zł)	Wartość netto na dzień 31.12.2017 r. (w zł)	Różnica (kol. 4 - kol. 3)
1	2	3	4	5
Aktywa trwałe (poz. I+II+III+IV+V)		5 386 758	5 054 935	- 331 823
I.	Wartości niematerialne i prawne	0	0	0
II.	Rzeczowe aktywa trwałe (poz. 1+2+3)	5 386 758	5 054 935	- 331 823
1.	Środki trwałe (poz. od 1.0 do 1.9)	5 386 758	5 054 935	- 331 823
1.0	Grunty	665 943	665 943	0
1.1	Budynki i lokale	4 416 913	4 163 139	- 253 774
1.2	Obiekty inżynierii lądowej i wodnej	161 994	172 486	10 492
1.3	Kotły i maszyny energetyczne	0	0	0
1.4	Maszyny, urządzenia i aparaty ogólnego zastosowania	0	0	0
1.5	Specjalistyczne maszyny, urządzenia i aparaty	37 972	13 943	- 24 029
1.6	Urządzenia techniczne	54 656	0	- 54 656
1.7	Środki transportu	49 280	39 424	- 9 856
1.8	Narzędzia, przyrządy, ruchomości i wyposażenie	0	0	0
1.9	Dzieła sztuki	0	0	0
2.	Inwestycje rozpoczęte (środki trwałe w budowie)	0	0	0
3.	Środki przekazane na poczet inwestycji	0	0	0
III.	Należności długoterminowe	0	0	0
IV.	Długoterminowe aktywa finansowe (udziały i akcje)	0	0	0
V.	Wartość mienia zlikwidowanych jednostek	0	0	0
Aktywa obrotowe, w tym:		265 571	374 739	109 168
1.	Zapasy	1 632	1 943	311
2.	Należności krótkoterminowe	104 717	136 606	31 889
3.	Środki pieniężne	159 222	236 190	76 968
4.	Krótkoterminowe papiery wartościowe	0	0	0
5.	Rozliczenia międzyokresowe	0	0	0
Ogółem (aktywa trwałe + aktywa obrotowe)		5 652 329	5 429 674	- 222 655

Przyczyną zmniejszenia wartości majątku trwałego było naliczenie umorzenia w okresie sprawozdawczym.

3. Instytucje kultury

Jednostki samorządu terytorialnego organizują działalność kulturalną, tworząc samorządowe instytucje kultury, dla których prowadzenie takiej działalności jest podstawowym celem statutowym. Instytucje kultury samodzielnie gospodarują przydzieloną i nabytą częścią mienia oraz prowadzą gospodarkę w ramach posiadanych środków, kierując się zasadami efektywności ich wykorzystania. Instytucje te prowadzą działalność w zakresie tworzenia, upowszechniania i ochrony kultury. Gmina Miasto Częstochowa sprawuje opiekę nad działalnością kulturalną, polegającą na wspieraniu i promocji twórczości, edukacji i oświaty kulturalnej, działań i inicjatyw kulturalnych oraz opieki nad zabytkami, prowadzoną w niżej wymienionych jednostkach:

- 1) Filharmonia Częstochowska – Częstochowa, ul. Wilsona 16,
- 2) Miejska Galeria Sztuki – Częstochowa, Aleja Najświętszej Maryi Panny 64,
- 3) Muzeum Częstochowskie – Częstochowa, Aleja Najświętszej Maryi Panny 47,
- 4) Ośrodek Promocji Kultury „Gaude Mater” – Częstochowa, ul. Dąbrowskiego 1,
- 5) Teatr im. Adama Mickiewicza – Częstochowa, ul. Kilińskiego 15,
- 6) Miejska Biblioteka Publiczna im. dr. Władysława Biegańskiego – Częstochowa, Aleja Najświętszej Maryi Panny 22,
- 7) Miejski Dom Kultury – Częstochowa, ul. Łukasińskiego 50/68.

Instytucje kultury ogółem

Tabela nr 3 zawiera łączne dane z tabel nr 3.1-3.7

Tabela nr 3

Poz.	Wyszczególnienie	Wartość netto na dzień 31.12.2016 r. (w zł)	Wartość netto na dzień 31.12.2017 r. (w zł)	Różnica (kol. 4 - kol. 3)
1	2	3	4	5
Aktywa trwałe (poz. I+II+III+IV+V)		63 514 855	61 156 919	- 2 357 936
I.	Wartości niematerialne i prawne	27 251	41 260	14 009
II.	Rzeczowe aktywa trwałe (poz. 1+2+3)	63 487 604	61 115 659	- 2 371 945
1.	Środki trwałe (poz. od 1.0 do 1.9)	63 482 813	61 115 659	- 2 367 154
1.0	Grunty	7 864 070	7 864 070	0
1.1	Budynki i lokale	48 264 160	46 634 741	- 1 629 419
1.2	Obiekty inżynierii lądowej i wodnej	1 186 878	1 080 537	- 106 341
1.3	Kotły i maszyny energetyczne	58 910	38 390	- 20 520
1.4	Maszyny, urządzenia i aparaty ogólnego zastosowania	219 934	152 266	- 67 668
1.5	Specjalistyczne maszyny, urządzenia i aparaty	2 927	64	- 2 863
1.6	Urządzenia techniczne	3 167 477	2 692 036	- 475 441
1.7	Środki transportu	12 624	0	- 12 624
1.8	Narzędzia, przyrządy, ruchomości i wyposażenie	1 186 135	1 094 636	- 91 499
1.9	Dzieła sztuki	1 519 698	1 558 919	39 221
2.	Inwestycje rozpoczęte (środki trwałe w budowie)	4 791	0	- 4 791
3.	Środki przekazane na poczet inwestycji	0	0	0
III.	Należności długoterminowe	0	0	0
IV.	Długoterminowe aktywa finansowe (udziały i akcje)	0	0	0
V.	Wartość mienia zlikwidowanych jednostek	0	0	0
Aktywa obrotowe, w tym:		5 418 440	5 293 701	- 124 739
1.	Zapasy	567 407	557 115	- 10 292
2.	Należności krótkoterminowe	254 127	255 829	1 702
3.	Środki pieniężne	4 530 343	4 414 768	- 115 575
4.	Krótkoterminowe papiery wartościowe	0	0	0
5.	Rozliczenia międzyokresowe	66 563	65 989	- 574
Ogółem (aktywa trwałe + aktywa obrotowe)		68 933 295	66 450 620	- 2 482 675

Mienie instytucji kultury ogółem na koniec grudnia 2017 r. w stosunku do końca grudnia 2016 r. zmniejszyło się o kwotę **2 482 675 zł** w tym:

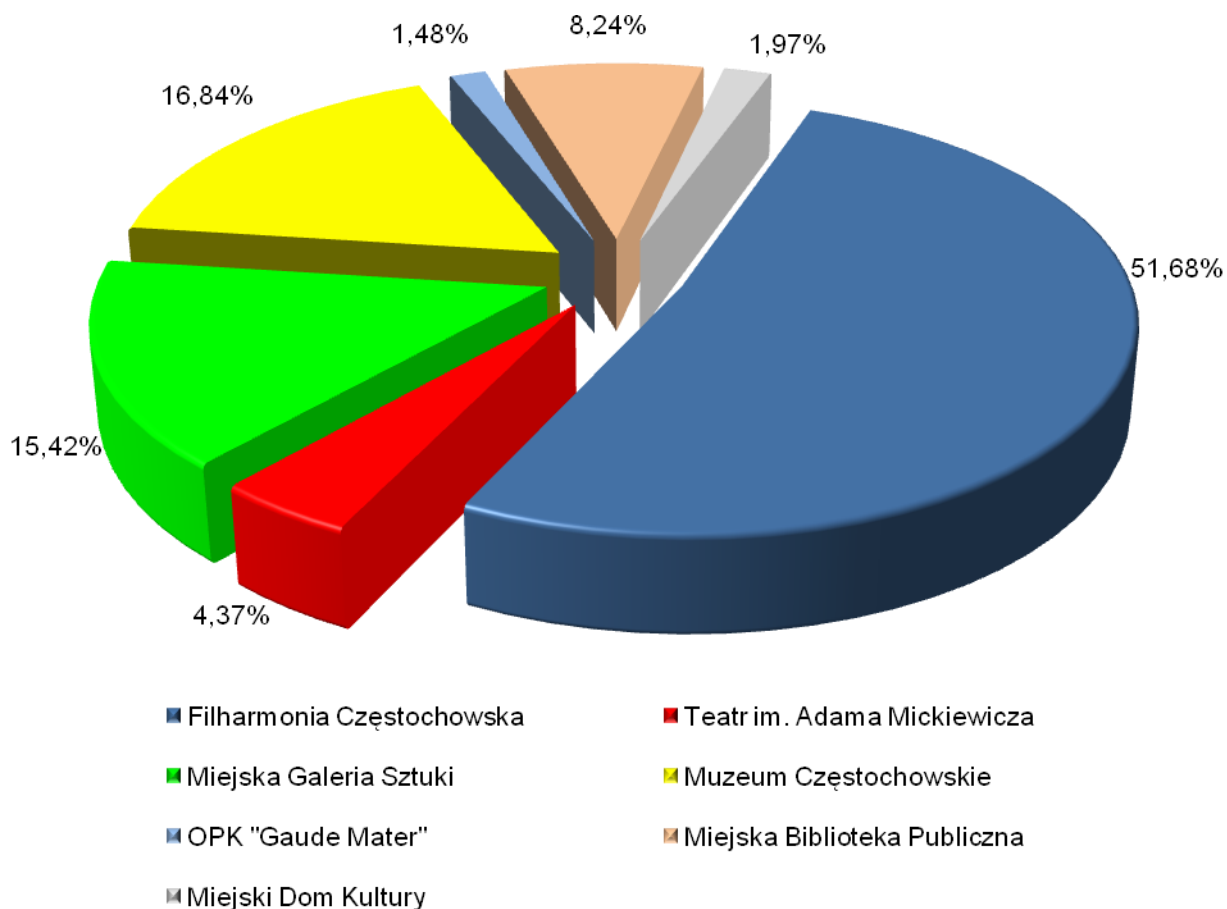
- 1) Filharmonia Częstochowska im. Bronisława Hubermana – zmniejszenie o kwotę 1 364 926 zł,
- 2) Miejska Galeria Sztuki – zmniejszenie o kwotę 190 109 zł,
- 3) Muzeum Częstochowskie – zmniejszenie o kwotę 670 053 zł,
- 4) Ośrodek Promocji Kultury „Gaude Mater” – zwiększenie o kwotę 81 962 zł,
- 5) Teatr im. Adama Mickiewicza – zmniejszenie o kwotę 169 268 zł,
- 6) Miejska Biblioteka Publiczna im. dr. Władysława Biegańskiego – zmniejszenie o kwotę 113 991 zł,
- 7) Miejski Dom Kultury – zmniejszenie o kwotę 56 290 zł.

Mienie instytucji kultury na dzień 31.12.2017 r. w kwocie **66 450 620 zł** obejmuje majątek figurujący na stanie:

- 1) Filharmonii Częstochowskiej im. Bronisława Hubermana w kwocie **34 340 474 zł**, co stanowi 51,68%,
- 2) Miejskiej Galerii Sztuki w kwocie **10 246 112 zł**, co stanowi 15,42%,
- 3) Muzeum Częstochowskiego w kwocie **11 193 393 zł**, co stanowi 16,84%,
- 4) Ośrodka Promocji Kultury „Gaude Mater” w kwocie **980 906 zł**, co stanowi 1,48%,
- 5) Teatru im. Adama Mickiewicza w kwocie **2 906 438 zł**, co stanowi 4,37%,
- 6) Miejskiej Biblioteki Publicznej im. dr. Władysława Biegańskiego w kwocie **5 476 648 zł**, co stanowi 8,24%,
- 7) Miejskiego Domu Kultury w kwocie **1 306 649 zł**, co stanowi 1,97%.

Mienie w instytucjach kultury na dzień 31.12.2017 r. przedstawia poniższy wykres:

Wykres nr 4



3.1 Filharmonia Częstochowska im. Bronisława Hubermana

Tabela nr 3.1

Poz.	Wyszczególnienie	Wartość netto na dzień 31.12.2016 r. (w zł)	Wartość netto na dzień 31.12.2017 r. (w zł)	Różnica (kol. 4 - kol. 3)
1	2	3	4	5
Aktywa trwałe (poz. I+II+III+IV+V)		34 966 350	33 597 462	- 1 368 888
I.	Wartości niematerialne i prawne	0	4 525	4 525
II.	Rzeczowe aktywa trwałe (poz. 1+2+3)	34 966 350	33 592 937	- 1 373 413
1.	Środki trwałe (poz. od 1.0 do 1.9)	34 961 559	33 592 937	- 1 368 622
1.0	Grunty	592 000	592 000	0
1.1	Budynki i lokale	30 460 667	29 560 050	- 900 617
1.2	Obiekty inżynierii lądowej i wodnej	830 757	785 166	- 45 591
1.3	Kotły i maszyny energetyczne	0	0	0
1.4	Maszyny, urządzenia i aparaty ogólnego zastosowania	0	0	0
1.5	Specjalistyczne maszyny, urządzenia i aparaty	1 385	0	- 1 385
1.6	Urządzenia techniczne	2 517 417	2 075 022	- 442 395
1.7	Środki transportu	2 730	0	- 2 730
1.8	Narzędzia, przyrządy, ruchomości i wyposażenie	556 603	580 699	24 096
1.9	Dzieła sztuki	0	0	0
2.	Inwestycje rozpoczęte (środki trwałe w budowie)	4 791	0	- 4 791
3.	Środki przekazane na poczet inwestycji	0	0	0
III.	Należności długoterminowe	0	0	0
IV.	Długoterminowe aktywa finansowe (udziały i akcje)	0	0	0
V.	Wartość mienia zlikwidowanych jednostek	0	0	0
Aktywa obrotowe, w tym:		739 050	743 012	3 962
1.	Zapasy	38 730	38 673	- 57
2.	Należności krótkoterminowe	13 971	48 218	34 247
3.	Środki pieniężne	677 606	648 638	- 28 968
4.	Krótkoterminowe papiery wartościowe	0	0	0
5.	Rozliczenia międzyokresowe	8 743	7 483	- 1 260
Ogółem (aktywa trwałe + aktywa obrotowe)		35 705 400	34 340 474	- 1 364 926

Przyczyną zmniejszenia wartości majątku było przede wszystkim naliczenie umorzenia środków trwałych.

3.2 Miejska Galeria Sztuki

Tabela nr 3.2

Poz.	Wyszczególnienie	Wartość netto na dzień 31.12.2016 r. (w zł)	Wartość netto na dzień 31.12.2017 r. (w zł)	Różnica (kol. 4 - kol. 3)
1	2	3	4	5
Aktywa trwałe (poz. I+II+III+IV+V)		8 407 135	8 208 779	- 198 356
I.	Wartości niematerialne i prawne	392	0	- 392
II.	Rzeczowe aktywa trwałe (poz. 1+2+3)	8 406 743	8 208 779	- 197 964
1.	Środki trwałe (poz. od 1.0 do 1.9)	8 406 743	8 208 779	- 197 964
1.0	Grunty	3 630 000	3 630 000	0
1.1	Budynki i lokale	3 963 329	3 801 159	- 162 170
1.2	Obiekty inżynierii lądowej i wodnej	37 665	33 856	- 3 809
1.3	Kotły i maszyny energetyczne	0	0	0
1.4	Maszyny, urządzenia i aparaty ogólnego zastosowania	30 736	23 713	- 7 023
1.5	Specjalistyczne maszyny, urządzenia i aparaty	0	0	0
1.6	Urządzenia techniczne	331 042	296 177	- 34 865
1.7	Środki transportu	0	0	0
1.8	Narzędzia, przyrządy, ruchomości i wyposażenie	128 669	121 102	- 7 567
1.9	Dzieła sztuki	285 302	302 772	17 470
2.	Inwestycje rozpoczęte (środki trwałe w budowie)	0	0	0
3.	Środki przekazane na poczet inwestycji	0	0	0
III.	Należności długoterminowe	0	0	0
IV.	Długoterminowe aktywa finansowe (udziały i akcje)	0	0	0
V.	Wartość mienia zlikwidowanych jednostek	0	0	0
Aktywa obrotowe, w tym:		2 029 086	2 037 333	8 247
1.	Zapasy	245 622	237 050	- 8 572
2.	Należności krótkoterminowe	43 087	53 852	10 765
3.	Środki pieniężne	1 723 975	1 723 975	0
4.	Krótkoterminowe papiery wartościowe	0	0	0
5.	Rozliczenia międzyokresowe	16 402	22 456	6 054
Ogółem (aktywa trwałe + aktywa obrotowe)		10 436 221	10 246 112	- 190 109

Majątek trwały uległ zmniejszeniu w wyniku naliczonej amortyzacji w omawianym okresie sprawozdawczym.

3.3 Muzeum Częstochowskie

Tabela nr 3.3

Poz.	Wyszczególnienie	Wartość netto na dzień 31.12.2016 r. (w zł)	Wartość netto na dzień 31.12.2017 r. (w zł)	Różnica (kol. 4 - kol. 3)
1	2	3	4	5
Aktywa trwałe (poz. I+II+III+IV+V)		10 962 987	10 590 113	- 372 874
I.	Wartości niematerialne i prawne	0	0	0
II.	Rzeczowe aktywa trwałe (poz. 1+2+3)	10 962 987	10 590 113	- 372 874
1.	Środki trwałe (poz. od 1.0 do 1.9)	10 962 987	10 590 113	- 372 874
1.0	Grunty	57 850	57 850	0
1.1	Budynki i lokale	9 392 014	9 049 617	- 342 397
1.2	Obiekty inżynierii lądowej i wodnej	155 208	136 222	- 18 986
1.3	Kotły i maszyny energetyczne	0	0	0
1.4	Maszyny, urządzenia i aparaty ogólnego zastosowania	5 810	3 926	- 1 884
1.5	Specjalistyczne maszyny, urządzenia i aparaty	0	0	0
1.6	Urządzenia techniczne	23 924	19 198	- 4 726
1.7	Środki transportu	0	0	0
1.8	Narzędzia, przyrządy, ruchomości i wyposażenie	93 785	67 153	- 26 632
1.9	Dzieła sztuki	1 234 396	1 256 147	21 751
2.	Inwestycje rozpoczęte (środki trwałe w budowie)	0	0	0
3.	Środki przekazane na poczet inwestycji	0	0	0
III.	Należności długoterminowe	0	0	0
IV.	Długoterminowe aktywa finansowe (udziały i akcje)	0	0	0
V.	Wartość mienia zlikwidowanych jednostek	0	0	0
Aktywa obrotowe, w tym:		900 459	603 280	- 297 179
1.	Zapasy	280 361	274 929	- 5 432
2.	Należności krótkoterminowe	92 209	81 146	- 11 063
3.	Środki pieniężne	509 828	236 632	- 273 196
4.	Krótkoterminowe papiery wartościowe	0	0	0
5.	Rozliczenia międzyokresowe	18 061	10 573	- 7 488
Ogółem (aktywa trwałe + aktywa obrotowe)		11 863 446*	11 193 393	- 670 053

* dane w kolumnie 3 zostały skorygowane zgodnie z bilansem za rok 2016

Majątek trwały uległ zmniejszeniu w wyniku naliczonej amortyzacji i likwidacji środków trwałych.

3.4 Ośrodek Promocji Kultury „Gaude Mater”

Tabela nr 3.4

Poz.	Wyszczególnienie	Wartość netto na dzień 31.12.2016 r. (w zł)	Wartość netto na dzień 31.12.2017 r. (w zł)	Różnica (kol. 4 - kol. 3)
1	2	3	4	5
Aktywa trwałe (poz. I+II+III+IV+V)		441	0	- 441
I.	Wartości niematerialne i prawne	0	0	0
II.	Rzeczowe aktywa trwałe (poz. 1+2+3)	441	0	- 441
1.	Środki trwałe (poz. od 1.0 do 1.9)	441	0	- 441
1.0	Grunty	0	0	0
1.1	Budynki i lokale	0	0	0
1.2	Obiekty inżynierii lądowej i wodnej	0	0	0
1.3	Kotły i maszyny energetyczne	0	0	0
1.4	Maszyny, urządzenia i aparaty ogólnego zastosowania	0	0	0
1.5	Specjalistyczne maszyny, urządzenia i aparaty	0	0	0
1.6	Urządzenia techniczne	0	0	0
1.7	Środki transportu	0	0	0
1.8	Narzędzia, przyrządy, ruchomości i wyposażenie	441	0	- 441
1.9	Dzieła sztuki	0	0	0
2.	Inwestycje rozpoczęte (środki trwałe w budowie)	0	0	0
3.	Środki przekazane na poczet inwestycji	0	0	0
III.	Należności długoterminowe	0	0	0
IV.	Długoterminowe aktywa finansowe (udziały i akcje)	0	0	0
V.	Wartość mienia zlikwidowanych jednostek	0	0	0
Aktywa obrotowe, w tym:		898 503	980 906	82 403
1.	Zapasy	2 362	1 978	- 384
2.	Należności krótkoterminowe	53 858	21 745	- 32 113
3.	Środki pieniężne	842 283	957 183	114 900
4.	Krótkoterminowe papiery wartościowe	0	0	0
5.	Rozliczenia międzyokresowe	0	0	0
Ogółem (aktywa trwałe + aktywa obrotowe)		898 944	980 906	81 962

Majątek trwały zmniejszył się w wyniku naliczonej amortyzacji. Na zwiększenie majątku obrotowego miał wpływ stan środków pieniężnych na rachunku bankowym.

3.5 Teatr im. Adama Mickiewicza

Tabela nr 3.5

Poz.	Wyszczególnienie	Wartość netto na dzień 31.12.2016 r. (w zł)	Wartość netto na dzień 31.12.2017 r. (w zł)	Różnica (kol. 4 - kol. 3)
1	2	3	4	5
Aktywa trwałe (poz. I+II+III+IV+V)		2 742 183	2 583 801	- 158 382
I.	Wartości niematerialne i prawne	1 363	100	- 1 263
II.	Rzeczowe aktywa trwałe (poz. 1+2+3)	2 740 820	2 583 701	- 157 119
1.	Środki trwałe (poz. od 1.0 do 1.9)	2 740 820	2 583 701	- 157 119
1.0	Grunty	1 224 220	1 224 220	0
1.1	Budynki i lokale	1 279 302	1 190 900	- 88 402
1.2	Obiekty inżynierii lądowej i wodnej	0	0	0
1.3	Kotły i maszyny energetyczne	0	0	0
1.4	Maszyny, urządzenia i aparaty ogólnego zastosowania	27 032	10 756	- 16 276
1.5	Specjalistyczne maszyny, urządzenia i aparaty	505	64	- 441
1.6	Urządzenia techniczne	31 048	24 021	- 7 027
1.7	Środki transportu	9 894	0	- 9 894
1.8	Narzędzia, przyrządy, ruchomości i wyposażenie	168 819	133 740	- 35 079
1.9	Dzieła sztuki	0	0	0
2.	Inwestycje rozpoczęte (środki trwałe w budowie)	0	0	0
3.	Środki przekazane na poczet inwestycji	0	0	0
III.	Należności długoterminowe	0	0	0
IV.	Długoterminowe aktywa finansowe (udziały i akcje)	0	0	0
V.	Wartość mienia zlikwidowanych jednostek	0	0	0
Aktywa obrotowe, w tym:		333 523	322 637	- 10 886
1.	Zapasy	0	3 585	3 585
2.	Należności krótkoterminowe	48 854	37 994	- 10 860
3.	Środki pieniężne	281 941	275 759	- 6 182
4.	Krótkoterminowe papiery wartościowe	0	0	0
5.	Rozliczenia międzyokresowe	2 728	5 299	2 571
Ogółem (aktywa trwałe + aktywa obrotowe)		3 075 706	2 906 438	- 169 268

Majątek trwały uległ zmniejszeniu w wyniku naliczonej amortyzacji w omawianym okresie sprawozdawczym.

3.6 Miejska Biblioteka Publiczna im. dr. Władysława Biegańskiego

Tabela nr 3.6

Poz.	Wyszczególnienie	Wartość netto na dzień 31.12.2016 r. (w zł)	Wartość netto na dzień 31.12.2017 r. (w zł)	Różnica (kol. 4 - kol. 3)
1	2	3	4	5
Aktywa trwałe (poz. I+II+III+IV+V)		5 568 063	5 403 025	- 165 038
I.	Wartości niematerialne i prawne	6 659	8 873	2 214
II.	Rzeczowe aktywa trwałe (poz. 1+2+3)	5 561 404	5 394 152	- 167 252
1.	Środki trwałe (poz. od 1.0 do 1.9)	5 561 404	5 394 152	- 167 252
1.0	Grunty	2 360 000	2 360 000	0
1.1	Budynki i lokale	2 988 355	2 864 205	- 124 150
1.2	Obiekty inżynierii lądowej i wodnej	163 248	125 293	- 37 955
1.3	Kotły i maszyny energetyczne	42 417	38 390	- 4 027
1.4	Maszyny, urządzenia i aparaty ogólnego zastosowania	285	0	- 285
1.5	Specjalistyczne maszyny, urządzenia i aparaty	0	0	0
1.6	Urządzenia techniczne	7 099	6 264	- 835
1.7	Środki transportu	0	0	0
1.8	Narzędzia, przyrządy, ruchomości i wyposażenie	0	0	0
1.9	Dzieła sztuki	0	0	0
2.	Inwestycje rozpoczęte (środki trwałe budowie)	0	0	0
3.	Środki przekazane na poczet inwestycji	0	0	0
III.	Należności długoterminowe	0	0	0
IV.	Długoterminowe aktywa finansowe (udziały i akcje)	0	0	0
V.	Wartość mienia zlikwidowanych jednostek	0	0	0
Aktywa obrotowe, w tym:		22 576	73 623	51 047
1.	Zapasy	332	900	568
2.	Należności krótkoterminowe	708	583	- 125
3.	Środki pieniężne	907	51 962	51 055
4.	Krótkoterminowe papiery wartościowe	0	0	0
5.	Rozliczenia międzyokresowe	20 629	20 178	- 451
Ogółem (aktywa trwałe + aktywa obrotowe)		5 590 639	5 476 648	- 113 991

Majątek trwały uległ zmniejszeniu w wyniku naliczonej amortyzacji w omawianym okresie sprawozdawczym.

3.7 Miejski Dom Kultury

Tabela nr 3.7

Poz.	Wyszczególnienie	Wartość netto na dzień 31.12.2016 r. (w zł)	Wartość netto na dzień 31.12.2017 r. (w zł)	Różnica (kol. 4 - kol. 3)
1	2	3	4	5
Aktywa trwałe (poz. I+II+III+IV+V)		867 696	773 739	- 93 957
I.	Wartości niematerialne i prawne	18 837	27 762	8 925
II.	Rzeczowe aktywa trwałe (poz. 1+2+3)	848 859	745 977	- 102 882
1.	Środki trwałe (poz. od 1.0 do 1.9)	848 859	745 977	- 102 882
1.0	Grunty	0	0	0
1.1	Budynki i lokale	180 493	168 810	- 11 683
1.2	Obiekty inżynierii lądowej i wodnej	0	0	0
1.3	Kotły i maszyny energetyczne	16 493	0	- 16 493
1.4	Maszyny, urządzenia i aparaty ogólnego zastosowania	156 071	113 871	- 42 200
1.5	Specjalistyczne maszyny, urządzenia i aparaty	1 037	0	- 1 037
1.6	Urządzenia techniczne	256 947	271 354	14 407
1.7	Środki transportu	0	0	0
1.8	Narzędzia, przyrządy, ruchomości i wyposażenie	237 818	191 942	- 45 876
1.9	Dzieła sztuki	0	0	0
2.	Inwestycje rozpoczęte (środki trwałe budowie)	0	0	0
3.	Środki przekazane na poczet inwestycji	0	0	0
III.	Należności długoterminowe	0	0	0
IV.	Długoterminowe aktywa finansowe (udziały i akcje)	0	0	0
V.	Wartość mienia zlikwidowanych jednostek	0	0	0
Aktywa obrotowe, w tym:		495 243	532 910	37 667
1.	Zapasy	0	0	0
2.	Należności krótkoterminowe	1 440	12 291	10 851
3.	Środki pieniężne	493 803	520 619	26 816
4.	Krótkoterminowe papiery wartościowe	0	0	0
5.	Rozliczenia międzyokresowe	0	0	0
Ogółem (aktywa trwałe + aktywa obrotowe)		1 362 939	1 306 649	-56 290

Majątek trwały uległ zmniejszeniu w wyniku naliczonej amortyzacji w omawianym okresie sprawozdawczym.

4. Jednostki służby zdrowia

Jednostki służby zdrowia:

- 1) SP ZOZ Miejski Szpital Zespolony – Częstochowa, ul. Mirowska 15
- 2) SP ZOZ Stacja Pogotowia Ratunkowego – Częstochowa, ul. Kilińskiego 10

Jednostki służby zdrowia ogółem

Tabela nr 4 zawiera łączne dane z tabel nr 4.1-4.2

Tabela nr 4

Poz.	Wyszczególnienie	Wartość netto na dzień 31.12.2016 r. (w zł)	Wartość netto na dzień 31.12.2017 r. (w zł)	Różnica (kol. 4 - kol. 3)
1	2	3	4	5
Aktywa trwałe (poz. I+II+III+IV+V)		57 588 034	57 643 217	55 183
I.	Wartości niematerialne i prawne	884 608	508 379	-376 229
II.	Rzeczowe aktywa trwałe (poz. 1+2+3)	55 624 306	56 087 994	463 688
1.	Środki trwałe (poz. od 1.0 do 1.9)	54 454 644	54 953 735	499 091
1.0	Grunty	1 814 985	1 814 985	0
1.1	Budynki i lokale	38 486 109	38 321 264	- 164 845
1.2	Obiekty inżynierii lądowej i wodnej	4 659 639	4 352 161	- 307 478
1.3	Kotły i maszyny energetyczne	683 780	510 290	- 173 490
1.4	Maszyny, urządzenia i aparaty ogólnego zastosowania	557 024	876 099	319 075
1.5	Specjalistyczne maszyny, urządzenia i aparaty	1 275	1 275	0
1.6	Urządzenia techniczne	2 219 985	2 341 607	121 622
1.7	Środki transportu	1 915 988	1 790 974	- 125 014
1.8	Narzędzia, przyrządy, ruchomości i wyposażenie	4 115 859	4 945 080	829 221
1.9	Dzieła sztuki	0	0	0
2.	Inwestycje rozpoczęte (środki trwałe w budowie)	1 169 662	1 134 259	- 35 403
3.	Środki przekazane na poczet inwestycji	0	0	0
III.	Należności długoterminowe	0	0	0
IV.	Długoterminowe aktywa finansowe (udziały i akcje)	1 079 120	1 046 844	- 32 276
V.	Wartość mienia zlikwidowanych jednostek	0	0	0
Aktywa obrotowe, w tym:		19 646 517	14 876 400	- 4 770 117
1.	Zapasy	707 092	669 707	- 37 385
2.	Należności krótkoterminowe	13 102 394	9 267 313	- 3 835 081
3.	Środki pieniężne	4 449 620	4 510 764	61 144
4.	Krótkoterminowe papiery wartościowe	0	0	0
5.	Rozliczenia międzyokresowe	1 387 411	428 616	- 958 795
Ogółem (aktywa trwałe + aktywa obrotowe)		77 234 551	72 519 617	-4 714 934

Mienie jednostek służby zdrowia ogółem na koniec grudnia 2017 r. w stosunku do końca grudnia 2016 r. zmniejszyło się o kwotę **4 714 934 zł**, w tym:

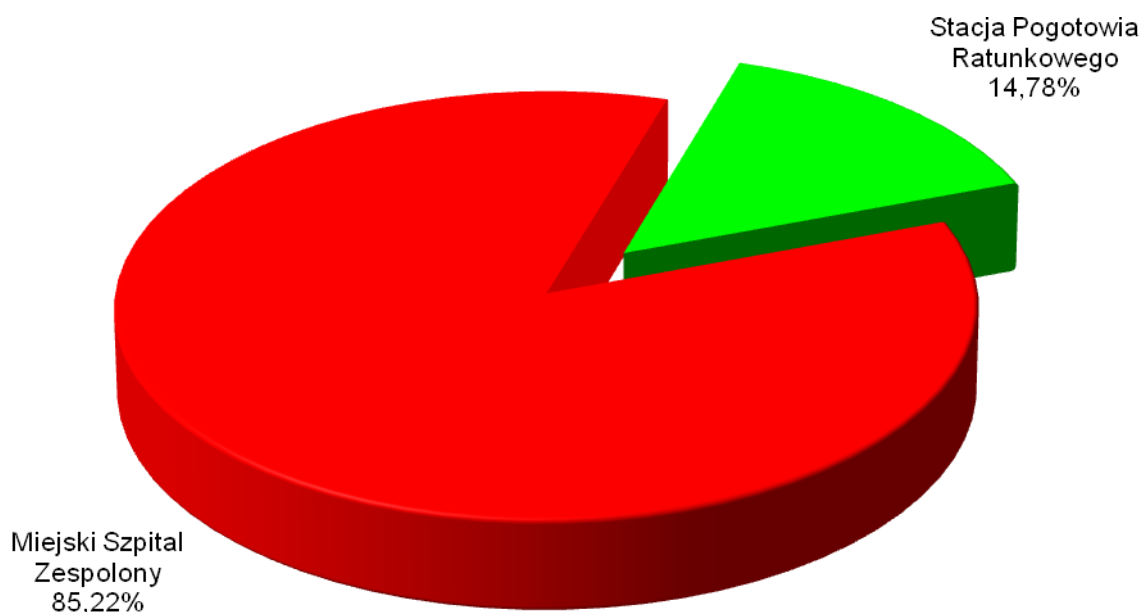
- 1) SP ZOZ Miejski Szpital Zespolony – zmniejszenie o kwotę 5 934 973 zł,
- 2) SP ZOZ Stacja Pogotowia Ratunkowego – zwiększenie o kwotę 1 220 039 zł.

Mienie jednostek służby zdrowia na dzień 31.12.2017 r. w kwocie **72 519 617 zł** obejmuje majątek figurujący na stanie:

- 1) SP ZOZ Miejskiego Szpitala Zespolonego w kwocie **61 801 295 zł**, co stanowi 85,22%,
- 2) SP ZOZ Stacji Pogotowia Ratunkowego w kwocie **10 718 322 zł**, co stanowi 14,78%.

Mienie jednostek służby zdrowia na dzień 31.12.2017 r. przedstawia poniższy wykres:

Wykres nr 5



4.1 SP ZOZ Miejski Szpital Zespolony

Tabela nr 4.1

Poz.	Wyszczególnienie	Wartość netto na dzień 31.12.2016 r. (w zł)	Wartość netto na dzień 31.12.2017 r. (w zł)	Różnica (kol. 4 - kol. 3)
1	2	3	4	5
Aktywa trwale (poz. I+II+III+IV+V)		52 989 897	52 717 450	-272 447
I.	Wartości niematerialne i prawne	828 255	386 847	- 441 408
II.	Rzeczowe aktywa trwale (poz. 1+2+3)	51 082 522	51 283 759	201 237
1.	Środki trwale (poz. od 1.0 do 1.9)	50 044 796	50 176 784	131 988
1.0	Grunty	1 416 000	1 416 000	0
1.1	Budynki i lokale	37 010 556	36 901 723	- 108 833
1.2	Obiekty inżynierii lądowej i wodnej	4 651 964	4 345 445	- 306 519
1.3	Kotły i maszyny energetyczne	683 780	510 290	- 173 490
1.4	Maszyny, urządzenia i aparaty ogólnego zastosowania	355 182	709 682	354 500
1.5	Specjalistyczne maszyny, urządzenia i aparaty	1 275	1 275	0
1.6	Urządzenia techniczne	2 159 310	2 308 685	149 375
1.7	Środki transportu	233 094	191 934	- 41 160
1.8	Narzędzia, przyrządy, ruchomości i wyposażenie	3 533 635	3 791 750	258 115
1.9	Dzieła sztuki	0	0	0
2.	Inwestycje rozpoczęte (środki trwale w budowie)	1 037 726	1 106 975	69 249
3.	Środki przekazane na poczet inwestycji	0	0	0
III.	Należności długoterminowe	0	0	0
IV.	Długoterminowe aktywa finansowe (udziały i akcje)	1 079 120	1 046 844	- 32 276
V.	Wartość mienia zlikwidowanych jednostek	0	0	0
Aktywa obrotowe, w tym:		14 746 371	9 083 845	- 5 662 526
1.	Zapasy	622 317	574 059	- 48 258
2.	Należności krótkoterminowe	10 905 535	7 231 220	- 3 674 315
3.	Środki pieniężne	2 077 785	1 090 713	- 987 072
4.	Krótkoterminowe papiery wartościowe	0	0	0
5.	Rozliczenia międzyokresowe	1 140 734	187 853	- 952 881
Ogółem (aktywa trwale + aktywa obrotowe)		67 736 268*	61 801 295	- 5 934 973

*dane w kolumnie 3 zostały skorygowane zgodnie z bilansem za 2016 rok

Rzeczowy majątek trwały uległ zmniejszeniu w wyniku naliczenia rocznej amortyzacji środków trwałych.

4.2 SP ZOZ Stacja Pogotowia Ratunkowego

Tabela nr 4.2

Poz.	Wyszczególnienie	Wartość netto na dzień 31.12.2016 r. (w zł)	Wartość netto na dzień 31.12.2017 r. (w zł)	Różnica (kol. 4 - kol. 3)
1	2	3	4	5
Aktywa trwałe (poz. I+II+III+IV+V)		4 598 137	4 925 767	327 630
I.	Wartości niematerialne i prawne	56 353	121 532	65 179
II.	Rzeczowe aktywa trwałe (poz. 1+2+3)	4 541 784	4 804 235	262 451
1.	Środki trwałe (poz. od 1.0 do 1.9)	4 409 848	4 776 951	367 103
1.0	Grunty	398 985	398 985	0
1.1	Budynki i lokale	1 475 553	1 419 541	- 56 012
1.2	Obiekty inżynierii lądowej i wodnej	7 675	6 716	- 959
1.3	Kotły i maszyny energetyczne	0	0	0
1.4	Maszyny, urządzenia i aparaty ogólnego zastosowania	201 842	166 417	- 35 425
1.5	Specjalistyczne maszyny, urządzenia i aparaty	0	0	0
1.6	Urządzenia techniczne	60 675	32 922	- 27 753
1.7	Środki transportu	1 682 894	1 599 040	- 83 854
1.8	Narzędzia, przyrządy, ruchomości i wyposażenie	582 224	1 153 330	571 106
1.9	Dzieła sztuki	0	0	0
2.	Inwestycje rozpoczęte (środki trwałe w budowie)	131 936	27 284	- 104 652
3.	Środki przekazane na poczet inwestycji	0	0	0
III.	Należności długoterminowe	0	0	0
IV.	Długoterminowe aktywa finansowe (udziały i akcje)	0	0	0
V.	Wartość mienia zlikwidowanych jednostek	0	0	0
Aktywa obrotowe, w tym:		4 900 146	5 792 555	892 409
1.	Zapasy	84 775	95 648	10 873
2.	Należności krótkoterminowe	2 196 859	2 036 093	- 160 766
3.	Środki pieniężne	2 371 835	3 420 051	1 048 216
4.	Krótkoterminowe papiery wartościowe	0	0	0
5.	Rozliczenia międzyokresowe	246 677	240 763	- 5 914
Ogółem (aktywa trwałe + aktywa obrotowe)		9 498 283	10 718 322	1 220 039

Przyczyną wzrostu majątku trwałego było przyjęcie do ewidencji nowych środków trwałych.

Rozdział II. Inne niż własność prawa majątkowe

1. Hipoteka

Hipoteka – ograniczone prawo rzeczowe na nieruchomości oraz na innych prawach, służące zabezpieczeniu oznaczonej wierzytelności, na mocy którego wierzyciel może dochodzić zaspokojenia praw z nieruchomości. Zbycie nieruchomości przez dłużnika nie narusza prawa wierzyciela hipotecznego – może on dochodzić zaspokojenia od kogokolwiek, kto stanie się właścicielem lub użytkownikiem wieczystym nieruchomości. Hipoteka jest prawem pozostającym w ścisłym związku z wierzytelnością, którą zabezpiecza. Hipoteka może istnieć tylko o tyle, o ile istnieje prawo główne (wierzytelność, którą zabezpiecza). Nie może powstać bez wierzytelności i nie może być bez niej przeniesiona, a wygaśnięcie wierzytelności powoduje wygaśnięcie hipoteki. Hipoteka zabezpiecza wyłącznie wierzytelności pieniężne i może być wyrażona jedynie w oznaczonej sumie pieniężnej.

Wierzytelności Gminy Miasto Częstochowa zabezpieczone hipotecznie na nieruchomościach dłużników przedstawiono w tabeli poniżej:

Lp.	Wyszczególnienie:	Stan na 31.12.2016 r. (w zł)	Stan na 31.12.2017 r. (w zł)	Różnica (kol. 4 - kol. 3)
1	2	3	4	5
1.	Należności od osób prawnych:			
1.1	z tytułu podatku od nieruchomości	30 421 200	36 540 158	6 118 958
1.2	z tytułu podatku od środków transportowych	688 821	239 413	- 449 408
2.	Należności od osób fizycznych:			
2.1	z tytułu podatku od nieruchomości	226 883	668 828	441 945
2.2	z tytułu podatku rolnego	42 837	42 209	- 628
2.3	z tytułu podatku od środków transportowych	968 082	572 827	- 395 255
3.	Z tytułu dochodów niepodatkowych	7 366 253	14 749 601	7 383 348
Razem:		39 714 076	52 813 036	13 098 960

2. Użytkowanie wieczyste

Użytkowanie wieczyste – prawo podmiotowe dotyczące nieruchomości gruntowych, które polega na oddaniu w użytkowanie nieruchomości gruntowej osobie fizycznej lub prawnej na czas określony – 99 lat (wyjątkowo krócej, lecz nie mniej niż 40 lat). Gmina Miasto Częstochowa oprócz własnych nieruchomości jest użytkownikiem wieczystym nieruchomości Skarbu Państwa i jednostek samorządu terytorialnego. Na dzień 31.12.2016 r. gmina użytkowała grunty o powierzchni 18,5768 ha i wartości 10 754 133,37 zł, a na dzień 31.12.2017 r. grunty o powierzchni 18,1664 ha i wartości 10 748 122,82 zł.

3. Wierzytelności

Wierzytelności – przysługujące jednostce uprawnienia do domagania się od dłużnika spełnienia świadczenia pieniężnego lub rzeczowego, tj. wszelkie przewidywane przychody środków pieniężnych z różnych tytułów.

Wierzytelności Gminy Miasto Częstochowa, według klasyfikacji działów i tytułów, przedstawiono w tabeli poniżej.

Lp.	Tytuł wierzytelności	Stan na dzień 31.12.2016 r. (w zł)	Stan na dzień 31.12.2017 r. (w zł)	Zmiana stanu (kol. 4-3)
1	2	3	4	5
1.	Rolnictwo i łowiectwo	7 913	7 913	0
	Wpływy z różnych dochodów	7 913	7 913	0
2.	Leśnictwo	0	1 528	1 528
	Wpływy z różnych dochodów	0	1 528	1 528
3.	Wytwarzanie i zaopatrywanie w energię elektryczną	0	3 198	3 198
	Wpływy z tytułu kar i odszkodowań wynikających z umów	0	3 198	3 198
4.	Transport i łączność	3 789 955	4 006 106	216 151
	Wpływy z innych lokalnych opłat pobieranych przez jednostki samorządu terytorialnego na podstawie odrębnych ustaw	1 162 668	1 130 481	- 32 187
	Grzywny i inne kary pieniężne od osób prawnych i innych jednostek organizacyjnych	1 088 001	1 037 457	- 50 544
	Wpływy z różnych opłat	62 659	0	- 62 659
	Wpływy z usług	1 923	5 249	3 326
	Dochody z najmu i dzierżawy składników majątkowych Skarbu Państwa, jednostek samorządu terytorialnego lub innych jednostek zaliczanych do sektora finansów publicznych oraz innych umów o podobnym charakterze	84 675	82 590	- 2 085
	Wpływy ze sprzedaży składników majątkowych	0	519	519
	Wpływy z różnych dochodów	255 093	263 938	8 845
	Wpływy z tytułu kosztów egzekucyjnych, opłaty komorniczej i kosztów upomnień	0	45 764	45 764
	Wpływy z rozliczeń/zwrotów z lat ubiegłych	0	183 906	183 906
	Wpływy z tytułu kar i odszkodowań wynikających z umów	0	49 258	49 258
	Pozostałe odsetki	641 260	713 922	72 662
	Odsetki od nieterminowych wpłat z tytułu podatków i opłat	1 676	202	- 1 474
	Wpływy z tytułu opłat i kosztów sądowych oraz innych opłat uiszczanych na rzecz Skarbu Państwa z tytułu postępowania prokuratorskiego	0	820	820
	Środki przekazane przez pozostałe jednostki zaliczane do sektora finansów publicznych na finansowanie lub dofinansowanie kosztów realizacji inwestycji i zakupów inwestycyjnych jednostek niezaliczanych do sektora finansów publicznych	492 000	492 000	0
5.	Gospodarka mieszkaniowa	35 092 535	40 303 247	5 210 712
	Wpływy z opłat za zarząd, użytkowanie i służebności	8 724	10 196	1 472
	Wpływy z opłat z tytułu użytkowania wieczystego nieruchomości	666 022	745 990	79 968
	Grzywny, mandaty i inne kary pieniężne od osób fizycznych	23 314	0	- 23 314
	Wpływy z różnych opłat	340 152	0	- 340 152
	Dochody z najmu i dzierżawy składników majątkowych Skarbu Państwa, jednostek samorządu terytorialnego lub innych jednostek zaliczanych do sektora finansów publicznych oraz innych umów o podobnym charakterze	13 394 369	15 044 426	1 650 057
	Wpływy z tytułu przekształcenia prawa użytkowania wieczystego przysługującego osobom fizycznym w prawo własności	10 260	9 957	- 303

Lp.	Tytuł wierzytelności	Stan na dzień 31.12.2016 r. (w zł)	Stan na dzień 31.12.2017 r. (w zł)	Zmiana stanu (kol. 4-3)
1	2	3	4	5
	Wpłaty z tytułu odpłatnego nabycia prawa własności oraz prawa użytkowania wieczystego nieruchomości	335 695	362 445	26 750
	Pozostałe odsetki	4 017 623	4 677 707	660 084
	Wpływy z usług	10 723 847	12 478 096	1 754 249
	Wpływy z różnych dochodów	1 059 578	852 051	- 207 527
	Wpływy z tytułu opłat i kosztów sądowych oraz innych opłat uiszczanych na rzecz Skarbu Państwa z tytułu postępowania prokuratorskiego	0	1 210 971	1 210 971
	Dochody jednostek samorządu terytorialnego związane z realizacją zadań z zakresu administracji rządowej oraz innych zadań zleconych ustawami	4 512 951	4 911 408	398 457
	Działalność usługowa	185 732	154 116	- 31 616
	Wpływy z usług	125 850	109 520	- 16 330
6.	Pozostałe odsetki	49 810	34 728	- 15 082
	Dochody jednostek samorządu terytorialnego związane z realizacją zadań z zakresu administracji rządowej oraz innych zadań zleconych ustawami	10 072	9 868	- 204
	Administracja publiczna	1 318 795	1 410 436	91 641
	Grzywny , mandaty i inne kary pieniężne od osób fizycznych	5 468	10 136	4 668
	Grzywny, mandaty i inne kary pieniężne od osób prawnych i innych jednostek organizacyjnych	515 161	0	- 515 161
	Wpływy z różnych opłat	556 473	0	- 556 473
	Dochody z najmu i dzierżawy składników majątkowych Skarbu Państwa, jednostek samorządu terytorialnego lub innych jednostek zaliczanych do sektora finansów publicznych oraz innych umów o podobnym charakterze	8 415	17 571	9 156
7.	Pozostałe odsetki	233 078	288 093	55 015
	Wpływy z różnych dochodów	200	3 968	3 768
	Wpływy z tytułu opłat i kosztów sądowych oraz innych opłat uiszczanych na rzecz Skarbu Państwa z tytułu postępowania prokuratorskiego	0	575 706	575 706
	Wpływy z rozliczeń/zwrotów z lat ubiegłych	0	11	11
	Wpływy z tytułu kar i odszkodowań wynikających z umów	0	514 951	514 951
	Bezpieczeństwo publiczne i ochrona przeciwpożarowa	1 950 286	1 590 770	- 359 516
	Grzywny, mandaty i inne kary pieniężne od osób fizycznych	1 942 288	1 586 591	- 355 697
	Pozostałe odsetki	727	14	- 713
8.	Dochody jednostek samorządu terytorialnego związane z realizacją zadań z zakresu administracji oraz innych zadań zleconych ustawami	1 152	105	- 1 047
	Wpływy z różnych dochodów	6 119	3 764	- 2 355
	Wpływy z tytułu kosztów egzekucyjnych, opłaty komorniczej i kosztów upomnień	0	162	162
	Wpływy z rozliczeń/zwrotów z lat ubiegłych	0	134	134
9.	Dochody od osób prawnych, od osób fizycznych i od innych jednostek	143 565 564	142 796 344	- 769 220

Lp.	Tytuł wierzytelności	Stan na dzień 31.12.2016 r. (w zł)	Stan na dzień 31.12.2017 r. (w zł)	Zmiana stanu (kol. 4-3)
1	2	3	4	5
	Podatek od nieruchomości	71 966 750	73 384 170	1 417 420
	Podatek rolny	652 332	672 463	20 131
	Podatek leśny	959	1 152	193
	Podatek od środków transportowych	5 617 474	4 869 719	- 747 755
	Podatek od działalności gospodarczej osób fizycznych, opłacany w formie karty podatkowej	1 285 572	1 313 466	27 894
	Podatek od spadków i darowizn	454 937	493 314	38 377
	Dochody jednostek samorządu terytorialnego związane z realizacją zadań z zakresu administracji rządowej oraz innych zadań zleconych ustawami	0	450 428	450 428
	Wpływy z opłaty skarbowej	2 803	2 779	- 24
	Wpływy z opłaty targowej	3 229	8 678	5 449
	Wpływy z opłaty eksploatacyjnej	325	325	0
	Wpływy z opłat za zezwolenia na sprzedaż napojów alkoholowych	34 938	22 420	- 12 518
	Wpływy z innych lokalnych opłat pobieranych przez jednostki samorządu terytorialnego na podstawie odrębnych ustaw	116 722	115 997	- 725
	Podatek od czynności cywilnoprawnych	363 444	384 877	21 433
	Zaległości z tytułu podatków i opłat zniesionych	31 773	27 334	- 4 439
	Wpływy z różnych opłat	13 908	12 632	- 1 276
	Odsetki od nieterminowych wpłat z tytułu podatków i opłat	62 195 273	60 006 926	- 2 188 347
	Pozostałe odsetki	257 194	287 655	30 461
	Wpływy z różnych dochodów	562 254	803 558	241 304
	Podatek dochodowy od osób fizycznych	38	0	- 38
	Podatek dochodowy od osób prawnych	- 2 444	- 65 549	- 63 105
	Wpływy z tytułu grzywien i innych kar pieniężnych od osób prawnych	2 000	4 000	2 000
	Wpływy z opłat za wydanie prawa jazdy	1 300	0	- 1 300
	Wpływy z opłaty komunikacyjnej	4 783	0	- 4 783
	Oświata i wychowanie	293 421	7 187 141	6 893 720
	Grzywny, mandaty i inne kary pieniężne od osób fizycznych	1 600	1 600	0
	Wpływy z różnych opłat	358	0	- 358
	Dochody z najmu i dzierżawy składników majątkowych Skarbu Państwa, jednostek samorządu terytorialnego lub innych jednostek zaliczanych do sektora finansów publicznych oraz innych umów o podobnym charakterze	155 183	147 803	- 7 380
	Wpływy z usług	4 204	107 652	103 448
	Pozostałe odsetki	77 938	33 813	- 44 125
	Wpływy z różnych dochodów	53 608	38 753	- 14 855
	Wpływy z opłat za korzystanie z wychowania przedszkolnego	530	858	328
10.				

Lp.	Tytuł wierzytelności	Stan na dzień 31.12.2016 r. (w zł)	Stan na dzień 31.12.2017 r. (w zł)	Zmiana stanu (kol. 4-3)
1	2	3	4	5
	Odsetki od dotacji oraz płatności: wykorzystanych niezgodnie z przeznaczeniem lub wykorzystanych z naruszeniem procedur, o których mowa w art. 184 ustawy, pobranych nienależnie lub nadmiernej wysokości	0	2 518 439	2 518 439
	Wpływy z tytułu i odszkodowań wynikających z umów	0	846	846
	Wpływy z rozliczeń/zwrotów z lat ubiegłych	0	33	33
	Wpływy ze zwrotów dotacji oraz płatności, w tym wykorzystanych niezgodnie z przeznaczeniem lub wykorzystanych z naruszeniem procedur, o których mowa w art. 184 ustawy, pobranych nienależnie lub w nadmiernej wysokości	0	4 337 344	4 337 344
	Ochrona zdrowia	7 268 916	6 212 982	- 1 055 934
	Wpływy z usług	7 222 987	6 177 312	- 1 045 675
	Odsetki od dotacji oraz płatności: wykorzystanych niezgodnie z przeznaczeniem lub wykorzystanych z naruszeniem procedur, o których mowa w art.184 ustawy, pobranych nienależnie lub w nadmiernej wysokości	332	409	77
	Wpływy z różnych dochodów	1 050	1 050	0
11.	Wpływy ze zwrotów dotacji oraz płatności: wykorzystanych niezgodnie z przeznaczeniem lub wykorzystanych z naruszeniem procedur, o których mowa w art.184 ustawy, pobranych nienależnie lub w nadmiernej wysokości	1 000	1 000	0
	Wpływy z różnych opłat	43 547	0	- 43 547
	Wpływy z tytułu kosztów egzekucyjnych, opłaty komorniczej i kosztów upomnień	0	31 062	31 062
	Pozostałe odsetki	0	205	205
	Wpływy z rozliczeń/ zwrotów z lat ubiegłych	0	1 944	1 944
	Pomoc społeczna	53 954 468	1 399 309	- 52 555 159
	Wpływy od rodziców z tytułu odpłatności za utrzymanie dzieci w placówkach opiekuńczo – wychowawczych i w rodzinach zastępczych	16 323 592	0	- 16 323 592
	Wpływy z różnych opłat	20 985	0	- 20 985
	Wpływy z usług	956 470	1 186 020	229 550
	Pozostałe odsetki	1 057 693	34 122	-1 023 571
12.	Wpływy z różnych dochodów	834 578	75 614	- 758 964
	Dochody jednostek samorządu terytorialnego związane z realizacją zadań z zakresu administracji rządowej oraz innych zadań zleconych ustawami	34 761 150	0	- 34 761 150
	Wpływy z tytułu opłat i kosztów sądowych oraz innych opłat uiszczanych na rzecz Skarbu Państwa z tytułu postępowania prokuratorskiego	0	14 955	14 955
	Wpływy z tytułu kosztów egzekucyjnych, opłaty komorniczej i kosztów upomnień	0	11 865	11 865
	Wpływy z rozliczeń/zwrotów z lat ubiegłych	0	76 733	76 733
13.	Edukacyjna opieka wychowawcza	26 531	32 572	6 041
	Pozostałe odsetki	452	202	- 250

Lp.	Tytuł wierzytelności	Stan na dzień 31.12.2016 r. (w zł)	Stan na dzień 31.12.2017 r. (w zł)	Zmiana stanu (kol. 4-3)
1	2	3	4	5
	Wpływy z różnych dochodów	26 079	607	- 25 472
	Wpływy z rozliczeń/zwrotów z lat ubiegłych	0	25 102	25 102
	Wpływy z tytułu kar i odszkodowań wynikających z umów	0	6 661	6 661
	Pozostałe zadania w zakresie polityki społecznej	29 747	27 357	- 2 390
	Wpływy z usług	3 380	0	- 3 380
14.	Pozostałe odsetki	5 891	7 257	1 366
	Wpływy z różnych dochodów	20 476	0	- 20 476
	Wpływy z rozliczeń/zwrotów z lat ubiegłych	0	20 100	20 100
	Rodzina	0	57 835 217	57 835 217
	Wpływy z tytułu opłat i kosztów sądowych oraz innych opłat uiszczanych na rzecz Skarbu Państwa z tytułu postępowania prokuratorskiego	0	475	475
	Wpływy z tytułu kosztów egzekucyjnych, opłaty komorniczej i kosztów upomnień	0	209	209
15.	Wpływy od rodziców z tytułu odpłatności za utrzymanie dzieci w placówkach opiekuńczo – wychowawczych i w rodzinach zastępczych	0	18 689 015	18 689 015
	Wpływy z usług	0	4 527	4 527
	Pozostałe odsetki	0	1 578 449	1 578 449
	Wpływy z rozliczeń/zwrotów z lat ubiegłych	0	789 189	789 189
	Dochody jednostek samorządu terytorialnego związane z realizacją zadań z zakresu administracji rządowej oraz zadań zleconych ustawami	0	36 773 353	36 773 353
	Gospodarka komunalna i ochrona środowiska	7 715 549	9 061 904	1 346 355
	Grzywny, mandaty i inne kary pieniężne od osób fizycznych	75 110	4 744	- 70 366
	Grzywny, mandaty i inne kary pieniężne od osób prawnych i innych jednostek organizacyjnych	111 600	0	- 111 600
	Wpływy z różnych opłat	3 021	2 849	- 172
	Wpływy z najmu i dzierżawy składników majątkowych Skarbu Państwa, jednostek samorządu terytorialnego lub innych jednostek zaliczanych do sektora finansów publicznych oraz innych umów o podobnym charakterze	1 866	0	- 1 866
16.	Pozostałe odsetki	23 366	15 047	- 8 319
	Odsetki od nieterminowych wpłat z tytułu podatków i opłat	335 889	507 536	171 647
	Wpływy z innych lokalnych opłat pobieranych przez jednostki samorządu terytorialnego na podstawie odrębnych ustaw	7 164 697	8 452 787	1 288 090
	Wpływy z tytułu sprzedaży składników majątkowych	0	4 514	4 514
	Wpływy z tytułu kar i odszkodowań wynikających z umów	0	73 767	73 767
	Wpływy z różnych dochodów	0	660	660
	Kultura i ochrona dziedzictwa narodowego	1 413 947	1 461 273	47 326
17.	Grzywny, mandaty i inne kary pieniężne od osób prawnych i innych jednostek organizacyjnych	676 088	0	- 676 088
	Pozostałe odsetki	737 195	784 521	47 326

Lp.	Tytuł wierzytelności	Stan na dzień 31.12.2016 r. (w zł)	Stan na dzień 31.12.2017 r. (w zł)	Zmiana stanu (kol. 4-3)
1	2	3	4	5
	Wpływy z różnych dochodów	0	664	664
	Grzywny, mandaty i inne kary pieniężne od osób fizycznych	664	0	- 664
	Wpływy z tytułu kar i odszkodowań wynikających z umów	0	676 088	676 088
	Kultura fizyczna i sport	1 818 893	1 784 291	- 34 602
	Grzywny, mandaty i inne kary pieniężne od osób prawnych i innych jednostek organizacyjnych	1 393 845	0	- 1 393 845
	Odsetki od dotacji oraz płatności: wykorzystanych niezgodnie z przeznaczeniem lub wykorzystanych z naruszeniem procedur, o których mowa w art.184 ustawy, pobranych nienależnie lub w nadmiernej wysokości	13 028	6 426	- 6 602
	Pozostałe odsetki	312 762	312 762	0
18.	Dochody z najmu i dzierżawy składników majątkowych Skarbu Państwa, jednostek samorządu terytorialnego lub innych jednostek zaliczanych do sektora finansów publicznych oraz innych umów o podobnym charakterze	55 505	55 505	0
	Wpływy ze zwrotów dotacji oraz płatności, w tym wykorzystanych niezgodnie z przeznaczeniem lub wykorzystanych z naruszeniem procedur, o których mowa w art. 184 ustawy pobranych nienależnie lub w nadmiernej wysokości, paragraf obejmuje zwroty o których mowa w art. 186 pkt 2 ustawy	43 753	0	- 43 753
	Wpływy z tytułu kar i odszkodowań wynikających z umów	0	1 393 845	1 393 845
	Wpływy ze zwrotów niewykorzystanych dotacji oraz płatności, w paragrafie tym ujmuję się m.in. zwroty niewykorzystanych, w rozumieniu art. 168 ustawy	0	15 753	15 753
	Razem:	258 432 252*	275 275 704	16 843 452

* stan wierzytelności 2016 zgodny z korektą sprawozdania z dnia 24.04.2017 r.

4. Udziały i akcje

Strategiczne dla miasta obszary działalności w zakresie transportu publicznego, budownictwa mieszkalnego, zdrowia, zbiórki i przetwarzania odpadów czy oczyszczania ścieków są obsługiwane przez spółki z wyłącznym lub większościowym udziałem Gminy Miasto Częstochowa. Zgodnie z art. 12 ust. 4 ustawy z dnia 20 grudnia 1996 r. o gospodarce komunalnej (jt. Dz. U. z 2017 r. poz. 827), Prezydent Miasta Częstochowy wykonuje kompetencje zgromadzenia wspólników/walnych zgromadzeń wobec jednoosobowych spółek Gminy Miasto Częstochowa. Na zgromadzeniach wspólników lub walnych zgromadzeniach w pozostałych spółkach, gmina jest reprezentowana przez prezydenta miasta lub jego pełnomocników.

Na dzień 31 grudnia 2017 r. Gmina Miasto Częstochowa posiadała udziały lub akcje w następujących spółkach:

- 1) Agencja Rozwoju Regionalnego w Częstochowie S.A. – 100% akcji,
- 2) Częstochowskie Centrum Zdrowia Sp. z o.o. w likwidacji – 100% udziałów,
- 3) Częstochowskie Przedsiębiorstwo Komunalne Sp. z o.o. – 100% udziałów,
- 4) Hala Sportowa Częstochowa Sp. z o.o. – 100% udziałów,
- 5) Miejskie Przedsiębiorstwo Komunikacyjne w Częstochowie Sp. z o.o. – 100% udziałów,
- 6) Oczyszczalnia Ścieków „WARTA” S.A. – 100% akcji,
- 7) Zakład Gospodarki Mieszkaniowej Towarzystwo Budownictwa Społecznego w Częstochowie Sp. z o.o. – 100% udziałów,

oraz w obcych podmiotach gospodarczych:

- 1) Towarzystwo Ubezpieczeń Wzajemnych TUW – 0,008% udziałów w całości kapitału zakładowego,
- 2) Concorde Investissement S.A. – 0,35% akcji w całości kapitału zakładowego,
- 3) Przędzalnia Czesankowa „ELANEX” S.A. w likwidacji – 6,13% akcji w całości kapitału zakładowego.

Wartość udziałów lub akcji w spółkach Gminy Miasto Częstochowa i obcych podmiotach gospodarczych oraz zmiany w okresie od 1 stycznia 2017 r. do 31 grudnia 2017 r. przedstawiono w tabeli poniżej.

Lp.	Wyszczególnienie	Wartość nominalna (w zł)		Zmiana stanu (kol. 4 - kol. 3)
		31.12.2016 r.	31.12.2017 r.	
1	2	3	4	5
Udziały i akcje w spółkach gminy				
1.	Agencja Rozwoju Regionalnego w Częstochowie S.A.	12 037 500	15 037 500	3 000 000
2.	Częstochowskie Centrum Zdrowia Sp. z o.o. w likwidacji	50 000	50 000	0
3.	Częstochowskie Przedsiębiorstwo Komunalne Sp. z o.o.	25 890 000	25 890 000	0
4.	Hala Sportowa Częstochowa Sp. z o.o.	54 000	54 000	0
5.	Miejskie Przedsiębiorstwo Komunikacyjne w Częstochowie Sp. z o.o.	83 215 000	87 150 000	3 935 000
6.	Oczyszczalnia Ścieków „WARTA” S.A.	57 912 980	57 912 980	0
7.	Zakład Gospodarki Mieszkaniowej Towarzystwo Budownictwa Społecznego w Częstochowie Sp. z o.o.	14 109 500	15 777 500	1 668 000
Razem:		193 268 980	201 871 980	8 603 000
Udziały i akcje w innych podmiotach gospodarczych				
1.	Towarzystwo Ubezpieczeń Wzajemnych TUW	2 000	2 000	0
2.	Concorde Investissement S.A.	42 998	42 998	0
4.	Przędzalnia Czesankowa „ELANEX” w likwidacji	79 690	79 690	0
Razem:		124 688	124 688	0
Ogółem:		193 393 668*	201 996 668**	8 603 000

* po uwzględnieniu odpisów aktualizujących w kwocie 37 022 057,41 zł – wartość nabycia netto udziałów i akcji wynosi 156 365 963,37 zł, natomiast wartość nominalna netto wynosi 156 371 610,59 zł.

** po uwzględnieniu odpisów aktualizujących w kwocie 33 625 809,80 zł – wartość nabycia netto udziałów i akcji wynosi 168 365 210,98 zł, natomiast wartość nominalna netto wynosi 168 370 858,20 zł.

W dniu 31 maja 2017 r. podwyższono kapitał zakładowy Zakładu Gospodarki Mieszkaniowej „TBS” w Częstochowie Sp. z o.o. o kwotę 1 668 000 zł (aport rzeczowy).

W dniu 30 listopada 2017 r. podwyższono kapitał zakładowy Agencji Rozwoju Regionalnego w Częstochowie S.A. o kwotę 250 000 zł w postaci wkładu pieniężnego. Powyższe podwyższenie kapitału nie zostało do dnia 31 grudnia 2017 r. zarejestrowane przez Krajowy Rejestr Sądowy.

W dniu 28 grudnia 2017 r. miało miejsce podwyższenie kapitału zakładowego Miejskiego Przedsiębiorstwa Komunikacyjnego w Częstochowie Sp. z o.o. o kwotę 10 000 000 zł poprzez wniesienie wkładu pieniężnego z przeznaczeniem na częściowe sfinansowanie inwestycji „Przebudowa liniowej infrastruktury tramwajowej w Częstochowie (odcinek 1, 2, 3, 4, 5a, 6) oraz zakup taboru tramwajowego na potrzeby transportu publicznego w Częstochowie”. Powyższe podwyższenie nie zostało do dnia 31 grudnia zarejestrowane przez Krajowy Rejestr Sądowy.

W dniu 28 grudnia 2017 r. miało miejsce podwyższenie kapitału zakładowego Częstochowskiego Przedsiębiorstwa Komunalnego Sp. z o.o. o kwotę 4 751 000 zł poprzez wniesienie wkładu pieniężnego. Powyższe podwyższenie nie zostało do dnia 31 grudnia 2017 r. zarejestrowane przez Krajowy Rejestr Sądowy.

W pozostałych podmiotach gospodarczych, w których Gmina Miasto Częstochowa posiada udziały lub akcje w omawianym okresie zmian nie odnotowano.

Spółki Gminy Miasto Częstochowa

Agencja Rozwoju Regionalnego w Częstochowie S.A.
Częstochowa, Aleja Najświętszej Maryi Panny 24

Spółka powstała w 1992 r. – uchwała nr 258/XXX/92 Rady Miasta Częstochowy z dnia 2 lipca 1992 r. Kapitał zakładowy spółki wynosi 15 037 500 zł i składa się z 6 015 akcji po 2 500 zł każda. Udział gminy wynosi 100%.

Przedmiotem działalności Spółki jest inicjowanie i podejmowanie działań stymulujących rozwój gospodarczy regionu poprzez wspomaganie rozwoju mikro, małych i średnich przedsiębiorstw (MŚP), współpracę z władzami samorządowymi w celu opracowania programów i planów rozwoju, administrowanie programami wsparcia dla MŚP oraz pełnienie roli edukacyjnej w przekazywaniu doświadczeń i rozwiązań w zakresie polityki regionalnej a także wspomaganie inwestorów w podejmowaniu działalności w regionie oraz promocję gospodarczą. Głównym źródłem przychodów Spółki są dotacje unijne, które w największym zakresie finansują działalność statutową.

W roku 2017 priorytety działań Agencji Rozwoju Regionalnego w Częstochowie S.A. koncentrowały się głównie na:

- 1) kontynuacji realizowanych projektów finansowanych ze środków budżetu państwa i Unii Europejskiej, w tym na udzielaniu pożyczek z Funduszu Pożyczkowego dla przedsiębiorców prowadzących działalność gospodarczą na terenie województwa śląskiego,
- 2) rozpoczęciu realizacji nowych projektów finansowanych ze środków budżetu państwa i Unii Europejskiej,
- 3) przygotowywaniu nowych projektów na rzecz przedsiębiorstw, instytucji rynku pracy i jednostek samorządu terytorialnego,
- 4) wspieraniu lokalnego i regionalnego rozwoju gospodarczego,
- 5) zarządzaniu Częstochowskim Parkiem Przemysłowo-Technologicznym, w tym poszerzenie działalności Parku poprzez wybudowanie nowej hali przemysłowej na terenach objętych Katowicką Specjalną Strefą Ekonomiczną.

Spółka realizowała następujące projekty:

- 1) „Fundusz Pożyczkowy w Częstochowie prowadzony przez Agencję Rozwoju Regionalnego w Częstochowie S.A. dla przedsiębiorców z województwa śląskiego”,
- 2) „Jurajski Ośrodek Wsparcia Ekonomii Społecznej”,
- 3) „Lokalny Punkt Informacyjny Funduszy Europejskich w Częstochowie”,
- 4) „Szansa na zatrudnienie” – projekt zakończony w 2017 r., wartość projektu wynosiła 850 912 zł,
- 5) „Centrum Usług Rozwojowych w województwie śląskim. Wsparcie na rzecz MSP i ich pracowników”. Projekt jest realizowany w partnerstwie przez 4 instytucje: Agencję Rozwoju Regionalnego w Częstochowie S.A. (Lidera), Agencję Rozwoju Lokalnego S.A. z Sosnowca

(Partnera), Stowarzyszenie Bielskie Centrum Przedsiębiorczości z Bielska-Białej (Partnera) oraz WYG Consulting sp. z o.o. z Warszawy (Partnera),

- 6) „Świadomy Biznes”,
- 7) „Jasne, że własna firma”.

W omawianym okresie spółka kontynuowała cykl spotkań pn. „Śniadanie z Przedsiębiorcami”. W roku 2017 odbyło się dziesięć spotkań o takiej tematyce jak: „Jak sprzedawać dzięki dobrej treści? Content marketing narzędziem skutecznego biznesu”, „Sposoby finansowania rozwoju przedsiębiorstwa”, „Internetowe rewolucje Google - poznaj narzędzia dzięki którym zwiększysz widoczność swojego biznesu w Internecie”, „E-składka – nowe zasady opłacania od 2018 r.” czy „Jednolity plik kontrolny.” Spotkania odbywają się w budynku Częstochowskiego Parku Przemysłowo-Technologicznego przy ul. Wały Dwernickiego 117/121.

Celem spotkań jest:

- 1) identyfikacja i diagnoza potrzeb przedsiębiorców oraz gromadzenie informacji na temat ich zapotrzebowania technologicznego,
- 2) kojarzenie przedsiębiorców ze środowiskami naukowymi i jednostkami badawczymi,
- 3) wymiana informacji pomiędzy przedsiębiorcami w celu tworzenia sieci współpracy środowisk biznesowych,
- 4) zapewnienie stałego dostępu do najnowszych informacji na temat możliwości finansowania działalności przedsiębiorstw, w tym z programów Unii Europejskiej,
- 5) ułatwienie kontaktów przedsiębiorców z władzami Miasta Częstochowy,
- 6) zapoznanie uczestników spotkań z działalnością i ofertą Agencji Rozwoju Regionalnego w Częstochowie S.A. oraz Wydziału Funduszy Europejskich i Rozwoju Urzędu Miasta Częstochowy.

Dodatkowo spółka zarządza Częstochowskim Parkiem Przemysłowo-Technologicznym, który oferuje biura, magazyny i hale produkcyjne powstałe z myślą o stworzeniu przyjaznych warunków pracy, wspomagających rozwój małych i średnich przedsiębiorstw z terenu Częstochowy i okolic. Park utworzono w odpowiedzi na potrzeby przedsiębiorców dotyczące nowoczesnej infrastruktury technicznej oferowanej na atrakcyjnych warunkach. W chwili obecnej w skład CzPP-T wchodzi trzy nieruchomości:

- 1) biurowiec przy ul. Wały Dwernickiego 117/121 – o całkowitej powierzchni użytkowej 5 859,40 m² jest przeznaczony pod wynajem dla przedsiębiorców w celu prowadzenia działalności gospodarczej. Na dzień 31 grudnia 2017 r. spółka posiadała podpisane umowy najmu z 64 najemcami na ogólną powierzchnię 3 191,32 m². Stopień wynajęcia powierzchni, oscyluje w granicach około 95,86 % całkowitej powierzchni przeznaczonej na cele wynajmu tj. 3 329,13 m². Do wynajęcia pozostało 137,81 m². Pozostałą powierzchnię budynku stanowią części wspólne, Centrum Konferencyjno-Szkoleniowe, sala wystawiennicza oraz powierzchnie wykorzystywane na potrzeby działalności spółki. W ramach Częstochowskiego Parku Przemysłowo-Technologicznego działa Centrum Transferu Technologii w Częstochowie (CTT), które uzupełnia ofertę wynajmu w Parku o świadczenie kompleksowych usług doradczych o charakterze proinnowacyjnym m.in. analizy, ekspertyzy, wykonywanie prac rozwojowych i badań przemysłowych, wykonywanie audytów technologicznych oraz koordynacja procesu transferu i wdrożenia technologii. Ponadto, ofertę Parku dla nowopowstałych firm wzbogaca istniejący przy CTT Inkubator Technologiczny oferujący usługę najmu na bardzo atrakcyjnych warunkach, co ułatwia prowadzenie działalności w fazie początkowej. W tym samym budynku działa Centrum Konferencyjno-Szkoleniowe w Częstochowskim Parku Przemysłowo-Technologicznym o łącznej powierzchni 700 m² oferuje 4 w pełni wyposażone, klimatyzowane, nowoczesne sale konferencyjno-szkoleniowe mieszczące grupy od 15 do 250 osób, dostosowane do organizowania różnego rodzaju spotkań, szkoleń, konferencji, sympozjów, targów, wystaw, ekspozycji, imprez okolicznościowych, eventów itp. Centrum Konferencyjno-Szkoleniowe dysponuje również salą wystawową/bankietową mieszczącą do 170 osób, która wynajmowana jest na potrzeby organizacji targów, spotkań, imprez okolicznościowych itp., spełnia również funkcję zaplecza gastronomicznego w trakcie organizacji konferencji i szkoleń na salach konferencyjno-szkoleniowych,
- 2) hale produkcyjno-magazynowe przy ul. Odlewników 43 – 4 hale o całkowitej powierzchni użytkowej 5 783,62 m² (powierzchnia całego obiektu z zapleczem technicznym typu kotłownia, portiernia, magazynek porządkowy) i są przeznaczone w szczególności pod wynajem dla firm prowadzących działalność o charakterze produkcyjno-magazynowym. Każda hala posiada pomieszczenia socjalno-biurowe oraz niezależny wjazd. Cały budynek wyposażony jest w niezbędne media tj. energię elektryczną, sieć wod-kan, sieć teletechniczną i teleinformatyczną

oraz kotłownię. Wokół hal znajdują się strzeżone parkingi oraz place manewrowe. Na dzień 31 grudnia 2017 r. w budynku przy ul. Odlewników 43 siedzibę mają 3 firmy, które wynajmują łącznie powierzchnię 5 609 m², co stanowi 100 % całkowitej powierzchni pod wynajem,

- 3) hale produkcyjno-magazynowe wraz z zapleczem socjalno-bytowym przy ul. Ekonomicznej 5 – zostały wybudowane w 2017 r. i oddane do użytku w listopadzie tego samego roku. Na lokalizację wybrano teren Katowickiej Strefy Ekonomicznej. Inwestycja powstała w odpowiedzi na zgłaszane przez przedsiębiorców zapotrzebowanie na nowoczesne powierzchnie produkcyjne i magazynowe pod wynajem. Budynek posiada 4 hale o całkowitej powierzchni użytkowej 3 496,53 m² (powierzchnia całego obiektu z zapleczem technicznym typu kotłownia, hydroforownia, rozdzielnia elektryczna, szachty technologiczne) i jest przeznaczony w szczególności pod wynajem dla firm prowadzących działalność o charakterze produkcyjno-magazynowym. Cały budynek wyposażony jest w niezbędne media tj. energię elektryczną, sieć wod-kan, sieć teletechniczną i teleinformatyczną oraz kotłownię. Wszystkie moduły hal przygotowane są konstrukcyjnie do montażu suwnic. Wokół hal znajdują się parkingi oraz place manewrowe. Na dzień 31 grudnia 2017 r. w budynku przy ul. Ekonomicznej 5 mieszczą się 2 firmy, które łącznie wynajmują powierzchnię 2 496,33 m², co stanowi 72,29 % całkowitej powierzchni przeznaczonej pod wynajem.

W okresie sprawozdawczym spółka przystąpiła do realizacji projektu „Sieć Regionalnych Obserwatoriów Specjalistycznych w Procesie Przedsiębiorczego Odkrywania”, który współfinansowany jest ze środków Europejskiego Funduszu Rozwoju Regionalnego w ramach Działania 1.3 Profesjonalizacja IOB Regionalnego Programu Operacyjnego Województwa Śląskiego na lata 2014-2020. Termin realizacji projektu 1 styczeń 2017 r. – 31 marzec 2019 r. (27 miesięcy). W ramach Partnerstwa Agencja Rozwoju Regionalnego w Częstochowie S.A oraz Park Naukowo-Technologiczny Euro-Centrum Sp. z o.o. zostały zobligowane do utworzenia Obserwatorium Specjalistycznego w obszarze Technologie dla Energetyki. Projekt jest skierowany w głównej mierze do przedsiębiorstw, aby zwiększyć ich wiedzę o technologiach i trendach rynkowych, co w konsekwencji pozwoli na podjęcie działań mających na celu podniesienie ich konkurencyjności i innowacyjności zarówno na szczeblu regionalnym jak i krajowym, poprzez dostosowanie narzędzi wsparcia na poziomie regionalnym (PPO).

Agencja Rozwoju Regionalnego w Częstochowie S.A. jest właścicielem nieruchomości przy Alei Najświętszej Maryi Panny 49 w Częstochowie. Zamierzeniem spółki jest nadanie zdegradowanemu obszarowi nowej funkcji społeczno-gospodarczej poprzez stworzenie wielofunkcyjnej infrastruktury budowlanej wpisującej się w otoczenie przestrzeni miejskiej.

W spółce funkcjonuje certyfikowany System Zarządzania Jakością zgodny z normą PN EN ISO 9001:2009. Dbając o jakość realizowanych usług, spółka podjęła w 2017 r. decyzję o poddaniu się procesowi recertyfikacji i wdrożeniu normy ISO 9001:2015.

W dniu 30 listopada 2017 r. podwyższono kapitału zakładowy spółki kwotą o 250 000 zł w postaci wkładu pieniężnego. Powyższe podwyższenie kapitału nie zostało do dnia 31 grudnia 2017 r. zarejestrowane przez Krajowy Rejestr Sądowy.

Wartość udziałów i akcji Agencji Rozwoju Regionalnego w Częstochowie S.A. w innych podmiotach gospodarczych.

Lp.	Wyszczególnienie	Ilość udziałów / akcji (szt.)	Wartość nominalna (w zł)		Zmiana stanu (kol. 5 - kol. 4)
			31.12.2016 r.	31.12.2017 r.	
1	2	3	4	5	6
1.	Mały Pasaż Sp. z o.o.	45	4 500	4 500	0

Wartość majątku netto Agencji Rozwoju Regionalnego w Częstochowie S.A.

Poz.	Wyszczególnienie	Wartość netto na dzień 31.12.2016 r. (w zł)	Wartość netto na dzień 31.12.2017 r. (w zł)	Różnica (kol. 4 - kol. 3) (w zł)
1	2	3	4	5
	Aktywa trwale (poz. I+II+III+IV+V)	27 780 721	34 587 972	6 807 251
I.	Wartości niematerialne i prawne	0	0	0
II.	Rzeczowe aktywa trwale (poz. 1+2+3)	23 872 179	30 426 455	6 554 276

Poz.	Wyszczególnienie	Wartość netto na dzień 31.12.2016 r. (w zł)	Wartość netto na dzień 31.12.2017 r. (w zł)	Różnica (kol. 4 - kol. 3) (w zł)
1	2	3	4	5
1.	Środki trwałe (poz. od 1.0 do 1.9)	23 741 419	23 048 727	- 692 692
1.0	Grunty	2 636 600	2 636 600	0
1.1	Budynki i lokale	21 013 359	20 348 358	-665 001
1.2	Obiekty inżynierii lądowej i wodnej	0	0	0
1.3	Kotły i maszyny energetyczne	0	0	0
1.4	Maszyny, urządzenia i aparaty ogólnego zastosowania	73 831	53 695	- 20 136
1.5	Specjalistyczne maszyny, urządzenia i aparaty	0	0	0
1.6	Urządzenia techniczne	0	0	0
1.7	Środki transportu	0	0	0
1.8	Narzędzia, przyrządy, ruchomości i wyposażenie	17 629	10 074	- 7 555
1.9	Dzieła sztuki	0	0	0
2.	Inwestycje rozpoczęte (środki trwałe w budowie)	130 760	7 377 728	7 246 968
3.	Środki przekazane na poczet inwestycji	0	0	0
III.	Należności długoterminowe	0	0	0
IV.	Długoterminowe aktywa finansowe i inwestycje długoterminowe, w tym:	3 908 542	4 161 517	252 975
1.	Udziały i akcje w pozostałych podmiotach	4 500	4 500	0
V.	Wartość mienia zlikwidowanych jednostek	0	0	0
Aktywa obrotowe, w tym:		9 479 409	10 131 993	652 584
1.	Zapasy	1 600	25 203	23 603
2.	Należności krótkoterminowe	222 570	616 518	393 948
3.	Inwestycje krótkoterminowe (w tym środki pieniężne)	9 200 725	9 424 119	223 394
4.	Krótkoterminowe papiery wartościowe	0	0	0
5.	Rozliczenia międzyokresowe	54 514	66 153	11 639
Ogółem (aktywa trwałe + aktywa obrotowe)		37 260 130*	44 719 965	7 459 835

* dane w kolumnie 3 zostały skorygowane zgodnie z bilansem za rok 2016

Częstochowskie Centrum Zdrowia Sp. z o.o. w likwidacji
Częstochowa, ul. Mirowska 15

Częstochowskie Centrum Zdrowia Sp. z o.o. zostało utworzone na podstawie uchwały nr 230/XX/2007 Rady Miasta Częstochowy z dnia 13 grudnia 2007 r. Kapitał zakładowy spółki wynosi 50 000 zł i składa się z 50 udziałów po 1 000 zł każdy. Udział gminy wynosi 100%. Zgodnie z aktem założycielskim głównym przedmiotem działalności spółki jest działalność związana z opieką zdrowotną i opieką społeczną.

Spółka nie podjęła działalności w latach 2007-2017. Celem, dla którego ww. spółka została utworzona było prowadzenie niepublicznego zakładu opieki zdrowotnej w przypadku zmiany formy organizacyjno-prawnej Miejskiego Szpitala Zespołowego w Częstochowie i przejęcia świadczeń medycznych przez spółkę po zlikwidowanym szpitalu. W ramach restrukturyzacji lecznictwa zamkniętego podjęto prace związane z przystąpieniem do rządowego programu „Wsparcie jednostek samorządu terytorialnego w działaniach stabilizujących system ochrony zdrowia” zgodnie z uchwałą Rady Ministrów z dnia 27 kwietnia 2009 r. W związku z przyjęciem nowych rozwiązań w ustawie

o działalności leczniczej przekształcenie szpitala w spółkę może być dokonane bez konieczności uprzedniej likwidacji szpitala. Aktualnie obowiązujące przepisy prawa odbiegają od wcześniejszych regulacji, z których wynikała potrzeba powołania spółki Częstochowskiego Centrum Zdrowia Sp. z o.o. Cel, dla którego spółka została utworzona nie został zrealizowany, a tym samym jej byt prawny stracił uzasadnienie. Spółka nie jest podmiotem aktywnym gospodarczo. W związku z powyższym została podjęta decyzja o likwidacji spółki – uchwała nr 565.XLI.2017 Rady Miasta Częstochowy z dnia 25 maja 2017 r. w sprawie rozwiązania spółki Częstochowskie Centrum Zdrowia Spółka z ograniczoną odpowiedzialnością z siedzibą w Częstochowie. W chwili obecnej spółka jest w likwidacji. Działalność spółki ogranicza się wyłącznie do bieżących działań jej organów (likwidatora i rady nadzorczej) bez podejmowania zadań wynikających z przedmiotu działalności spółki.

Wartość majątku netto Częstochowskiego Centrum Zdrowia Sp. z o.o. w likwidacji

Poz.	Wyszczególnienie	Wartość netto na dzień 31.12.2016 r. (w zł)	Wartość netto na dzień 31.12.2017 r. (w zł)	Różnica (kol. 4 - kol. 3) (w zł)
1	2	3	4	5
Aktywa trwałe (poz. I+II+III+IV+V)		0	0	0
I.	Wartości niematerialne i prawne	0	0	0
II.	Rzeczowe aktywa trwałe (poz. 1+2+3)	0	0	0
1.	Środki trwałe (poz. od 1.0 do 1.9)	0	0	0
1.0	Grunty	0	0	0
1.1	Budynki i lokale	0	0	0
1.2	Obiekty inżynierii lądowej i wodnej	0	0	0
1.3	Kotły i maszyny energetyczne	0	0	0
1.4	Maszyny, urządzenia i aparaty ogólnego zastosowania	0	0	0
1.5	Specjalistyczne maszyny, urządzenia i aparaty	0	0	0
1.6	Urządzenia techniczne	0	0	0
1.7	Środki transportu	0	0	0
1.8	Narzędzia, przyrządy, ruchomości i wyposażenie	0	0	0
1.9	Dzieła sztuki	0	0	0
2.	Inwestycje rozpoczęte (środki trwałe w budowie)	0	0	0
3.	Środki przekazane na poczet inwestycji	0	0	0
III.	Należności długoterminowe	0	0	0
IV.	Długoterminowe aktywa finansowe (udziały i akcje)	0	0	0
V.	Wartość mienia zlikwidowanych jednostek	0	0	0
Aktywa obrotowe, w tym:		50 371	29 530	- 20 841
1.	Zapasy	0	0	0
2.	Należności krótkoterminowe	0	0	0
3.	Środki pieniężne	50 371	29 530	- 20 841
4.	Krótkoterminowe papiery wartościowe	0	0	0
5.	Rozliczenia międzyokresowe	0	0	0
Ogółem (aktywa trwałe + aktywa obrotowe)		50 371	29 530	- 20 841

Spółka powstała w 1997 r. w wyniku przekształcenia zakładu budżetowego pn. Zakład Gospodarki Odpadami w Częstochowie - uchwała nr 354/XLI/97 Rady Miasta Częstochowy z dnia 19 czerwca 1997 r. Spółka zarządza składowiskiem odpadów i prowadzi działalność w zakresie unieszkodliwienia odpadów, odzyskiwania i zagospodarowywania surowców oraz pozyskiwania biogazu przetwarzanego na energię elektryczną. Podstawową grupą odpadów unieszkodliwianych na składowisku są odpady komunalne. Spółka zarządza również systemem zagospodarowania odpadów dla Gminy Miasto Częstochowa. Kapitał zakładowy wynosi 25 890 000 zł i składa się z 51 780 udziałów po 500 zł każdy. Udział gminy wynosi 100%.

W ramach Wojewódzkiego Planu Gospodarki Odpadami (WPGO) dla Województwa Śląskiego na lata 2016-2022 konieczne jest:

- 1) budowa i modernizacja istniejących instalacji do przetwarzania odpadów zielonych i innych bioodpadów. Zgodnie z WPGO konieczne jest zwiększenie mocy tych instalacji. W związku z intensyfikacją selektywnej zbiórki odpadów zielonych i biodegradowalnych na terenie miasta Częstochowy i tym samym zwiększoną ilością odpadów do przetworzenia zarząd spółki podjął decyzję o realizacji przedsięwzięcia polegającego na rozbudowie zakładu kompostowego dedykowanego odpadom zielonym i biodegradowalnym o przepustowości 15 000 Mg/rok,
- 2) modernizacja instalacji mechaniczno-biologicznego przetwarzania zmieszanych odpadów komunalnych bez zwiększania mocy przerobowych. Konieczne jest również przygotowanie do przetworzenia termicznego odpadów pochodzących z frakcji nadsitowej ze zmieszanych odpadów komunalnych do postaci paliwa alternatywnego RDF, które będzie termicznie przetwarzane w Regionie I Województwa Śląskiego,
- 3) dostosowywanie/uzupełnianie infrastruktury w zakresie selektywnej zbiórki odpadów do wymogów rozporządzenia Ministra Środowiska z 29 grudnia 2016 r. w sprawie szczegółowego sposobu selektywnego zbierania wybranych frakcji odpadów. Wdrożony na terenie miasta Częstochowy system selektywnego zbierania odpadów jest zgodny z wymaganiami stawianymi ww. rozporządzeniu.

Uwzględniając wyżej opisane potrzeby, w grudniu 2017 r. zarząd spółki złożył projekt do Narodowego Funduszu Ochrony Środowiska i Gospodarki wodnej w ramach Programu Operacyjnego Infrastruktura i Środowisko 2014-2020 obejmujący następujące zadania:

- 1) rozbudowa zakładu kompostowego dedykowanego odpadom zielonym i biodegradowalnym. Zadanie polega na rozbudowie zakładu kompostowego w technologii intensywnego kompostowania w bioreaktorach żelbetowych. W 2017 r. na podstawie sporządzonej przez wykonawcę dokumentacji, tj. Programu Funkcjonalno-Użytkowego oraz wstępnej wyceny kosztów przedsięwzięcia spółka przystąpiła do procedury uzyskiwania decyzji środowiskowej na realizację przedsięwzięcia;
- 2) rozbudowa instalacji MBP o linię do produkcji paliwa RDF, polegająca na wyposażeniu obecnie funkcjonującego ciągu technologicznego sortowni zmieszanych odpadów komunalnych o urządzenia do produkcji paliwa alternatywnego (19 12 10) z frakcji nadsitowej odpadów (19 12 12) powstałej po wydzieleniu ze zmieszanych odpadów komunalnych (20 03 01) frakcji biodegradowalnej oraz surowców wtórnych. W 2017 r. na podstawie sporządzonej przez wykonawcę dokumentacji, tj. Programu Funkcjonalno-Użytkowego oraz wstępnej wyceny kosztów przedsięwzięcia, spółka przystąpiła do procedury uzyskiwania decyzji środowiskowej na realizację przedsięwzięcia;
- 3) zakup sprzętu i wyposażenia na potrzeby prowadzonych procesów technologicznych – planowany jest zakup:
 - stacjonarnego sita bębnowego – jest niezbędnym elementem sortowni, służyć będzie do przesiewania zmieszanych odpadów komunalnych,
 - sita mobilnego – mobilny przesiewacz bębnowy jest niezbędny w procesie kompostowania/stabilizacji tlenowej i będzie wykorzystywany do przesiewania frakcji ulegającej biodegradacji ze zmieszanych odpadów komunalnych oraz odpadów zielonych,
 - ładowarki kołowej (2szt.) – jest to niezbędny element systemu technologicznego zakładu kompostowego i sortowni, gdyż podstawowe technologiczne działania z odpadami takie jak przemieszczanie, załadunek na linię, załadunek do bioreaktorów, opróżnianie bioreaktorów, rozdrabnianie odpadów zielonych oraz wielkogabarytowych, przesiewanie odpadów zielonych oraz stabilizatu odbywa się z wykorzystaniem ładowarek,
 - pojazdu asenizacyjnego – samochód będzie służył w pracach związanych z czyszczeniem instalacji odprowadzającej odciek na zakładzie kompostowym oraz pracach związanych

- z eksploatacją studni zbiorników przynależnych do zakładu oraz placu kompostowego;
- 4) zakup infrastruktury dedykowanej selektywnej zbiórce odpadów – w ramach projektu planowane jest doposażenie miasta Częstochowy w pojemniki do selektywnej zbiórki odpadów komunalnych poprzez:
 - zakup 360 szt. nadziemnych pojemników do selektywnej zbiórki odpadów komunalnych z klapą typu lid in lid, każdy o pojemności 1100 l.,
 - zakup 15 szt. półpodziemnych pojemników o pojemności 3 m³ do selektywnej zbiórki odpadów komunalnych, które zostaną rozstawione w pięciu lokalizacjach na terenie miasta Częstochowy. Pojemniki składają się z betonowego silosu umieszczonego całkowicie pod ziemią, wkładu, do którego wrzucane są odpady oraz naziemnego kiosku z otworem wrzutowym;
 - rozstawienie w 3 punktach na terenie miasta Częstochowy miejskich punktów do zbiórki elektroodpadów. Każdy punkt składa się z 7 pojemników o pojemności 33 l każdy i przeznaczony jest do zbiórki: żarówek, baterii, telefonów, ładowarek, płyt CD, tonerów,
 - 5) działania informacyjno-promocyjne – przedmiotem projektu jest również przeprowadzenie w latach 2018-2020 kompleksowej kampanii edukacyjno-informacyjnej związanej z informowaniem w zakresie sposobów zapobiegania powstawaniu odpadów i zasad selektywnej zbiórki odpadów. Kampania skierowana będzie do mieszkańców pochodzących z Regionu I Województwa Śląskiego. Celem kampanii będzie podniesienie świadomości z zakresu gospodarki odpadami jak również zachęcenie mieszkańców do selektywnego zbierania odpadów oraz wskazanie sposobów zapobiegania powstawaniu odpadów.

W ramach utrzymania trwałości projektu pn. „System selektywnej zbiórki odpadów w Subregionie Północnym Miasto Częstochowa” nr UDA-RPSL.05.02.00-00-042/09-00, współfinansowanego przez Unię Europejską z Europejskiego Funduszu Rozwoju Regionalnego w ramach Regionalnego Programu Operacyjnego Województwa Śląskiego na lata 2007-2013 spółka uzupełnia zniszczony majątek zakupiony w ramach projektu. W 2017 r. zostało zakupionych 35 szt. pojemników do selektywnej zbiórki odpadów komunalnych typu dzwon oraz została rozpoczęta procedura zamówienia 60 szt. pojemników na zabezpieczenie kolejnych ubytków.

W okresie od 1 lipca 2013 r. do 31 marca 2017 r. spółka zajmowała się systemem gospodarowania odpadami w mieście Częstochowie. W tym celu został powołany Dział Gospodarowania Odpadami (DGO), który funkcjonował do 31 marca 2017 r. W związku z uchwałą Naczelnego Sądu Administracyjnego II FPS 3/16 z dnia 19 grudnia 2016 r., a następnie uchwałą nr 493.XXXVI.2017 Rady Miasta Częstochowy z dnia 23 lutego 2017 r. w sprawie zmiany uchwały nr 493.XXXVI.2017 w Sobuczynie obowiązkowego zadania własnego gminy utrzymania czystości i porządku na terenie Gminy Miasta Częstochowa system gospodarowania odpadami w zakresie czynności administracyjnych takich jak: przyjmowanie i weryfikowanie deklaracji dotyczących opłat za gospodarowanie odpadami komunalnymi, ustalanie, pobór i windykacja opłat za gospodarowanie odpadami komunalnymi, w tym wydawanie decyzji administracyjnych od 1 kwietnia 2017 r. przejął Wydział Podatków i Opłat oraz Wydział Ochrony Środowiska Rolnictwa i Leśnictwa Urzędu Miasta Częstochowy. Dział Gospodarowania Odpadami Komunalnymi z dniem 1 kwietnia 2017 r. przekazał do Urzędu Miasta Częstochowy wszystkie dokumenty, tj.: deklaracje mieszkańców, pisma przychodzące/wychodzące, kontrakt z wykonawcą usługi odbioru odpadów Suez Południe Sp. z o. o., upomnienia dotyczące opłaty za gospodarowanie odpadami komunalnymi, zawiadomienia o numerze konta, wydane decyzje oraz postępowania dotyczące opłaty za gospodarowanie odpadami komunalnymi.

W zakresie odpowiedzialności spółki pozostały działania związane z monitoringiem i kontrolą odpadów. Dodatkowo spółka przejęła działania związane z zarządzaniem pojemnikami przeznaczonymi do gromadzenia odpadów komunalnych, w które Gmina Miasto Częstochowa wyposaża nieruchomości zamieszkałe i niezamieszkałe. Działania polegają na wstawianiu nowych pojemników, jak również na wymianie uszkodzonych oraz spalonych pojemników. Dostarczanie oraz wymianę pojemników rozpoczęto od 1 lipca 2017 r. Do zadań spółki należy również zarządzanie Terenowymi Ogólnodostępnymi Punktami Selektywnego Zbierania Odpadów Komunalnych (TOPSZOK), do których zaliczane są pojemniki typu „dzwon” o pojemności 2500 l oraz pojemniki o pojemności 1100 l. Od 1 grudnia 2017 r. spółka korzysta z oprogramowania SMOK, którego producentem jest ELTE GPS Sp. z o. o., gdzie tworzona jest baza danych pojemników dla wykonawcy do gromadzenia odpadów komunalnych na nieruchomościach, na których zamieszkują mieszkańcy

i nieruchomościach niezamieszkałych w celu prawidłowego świadczenia usługi odbioru odpadów w mieście Częstochowie. W okresie od 1 lipca 2017 r. do 31 grudnia 2017 r. na łącznie 1872 nieruchomościach wymieniono lub dostarczono nowe pojemniki do gromadzenia odpadów komunalnych.

Spółka w 2017 r. prowadziła działania mające na celu poprawę życia mieszkańców, które obejmowały:

- utrzymanie porządku i czystości w 13 rejonach miasta: rejon I – Centrum, rejon II – Północ, rejon III – Kompleks Promenada, rejon IV – Grabówka, rejon V – Zawodzie, rejon VI – Raków, rejon VII – Parki Jasnogórskie, rejon VIII – Las Aniołowski, rejon IX – Parkitka, rejon X – Stradom, rejon XI – Wrzosowiak, rejon XII – Wyczerpy, rejon XIII – tereny wzdłuż rzek: wały i międzywale rz. Stradomki na odcinku od ul. Przestrzennej do ujścia do rz. Warty – 4 700 mb, wały i międzywale rz. Konopki na odcinku od ul. Hetmańskiej do ujścia do rz. Stradomki – 1 700 mb, wały i międzywale rz. Kucelinki na odcinku od ul. Brzegowej do ujścia do rz. Warty – 3 100 mb. oraz DK 1 i Alei Marszałkowskiej;
- wykonanie pielęgnacji zieleni poprzez wykoszenie traw na obszarach zlokalizowanych na terenie Częstochowy, tj.: wały wzdłuż rz. Warty, Park Wypoczynkowy „Lisinec”, Camping „Oleńka”, tereny wokół Rodzinnych Ogrodów Działkowych (ROD) w Częstochowie: „HUTNIK”, „Tysiąclecie”, „Wypalanki”, „Kościuszki”, „Ceramika”, „Malwa”;
- utrzymanie czystości i porządku polegające na uprzątnięciu zanieczyszczonych terenów stanowiących własność Gminy Miasto Częstochowa i Skarbu Państwa oraz uprzątnięcie tzw. „dzikich wysypisk” – w 2017 r. spółka wykonała sprzątnięcie takich wysypisk w 26 lokalizacjach wskazanych przez Urząd Miasta Częstochowy, z których zebrano 21,66 Mg odpadów;
- świadczenie usług polegające na utrzymaniu zimowym terenów miejskich zlokalizowanych w Częstochowie: odśnieżanie chodników i alejek oraz posypywanie środkiem poprawiającym szorstkość (piasek) w ilości 500 g/m². Tereny miejskie podzielono na 4 rejony: Rejon I Centrum – powierzchnia 14 844 m², Rejon II Południe – powierzchnia 3 642 m², Rejon III Północ – powierzchnia 20 321 m² oraz Rejon IV Wschód – powierzchnia 4 539 m²,
- prace agrotechniczne polegające na wykoszeniu terenów trawiastych wokół siedziby spółki na obszarze ok. 177 ha (dopłata z ARiMR).

W 2017 r. spółka prowadziła działania informacyjne i edukacyjne prowadzone w ramach systemu gospodarowania odpadami, w tym:

- 1) zorganizowano spotkania z przedstawicielami rad dzielnic, spółdzielni mieszkaniowych, wspólnot mieszkaniowych, przedsiębiorców oraz na bieżąco udzielane są informacje dotyczące systemu. Spotkania służyły również zebraniu opinii mieszkańców miasta Częstochowy na temat obecnie działającego systemu gospodarowania odpadami i jego zmian. Spółka organizuje również szkolenia przedsiębiorców w zakresie selektywnej zbiórki odpadów. Informacje na bieżąco udzielane są w prasie, radiu i telewizji. Rozkolportowano szereg ulotek m. in. ulotkę dotyczącą systemu gospodarowania odpadami w mieście Częstochowa dla nieruchomości niezamieszkałych, nieruchomości zamieszkałych, ulotkę dotyczącą odbioru odpadów problemowych, itp. Na stronie internetowej <http://edu.czpk.czest.pl/> na bieżąco zamieszczane są informacje dotyczące przedmiotowego systemu,
- 2) X edycja konkursu „Czysta Częstochowa” – konkurs pod honorowym patronatem Prezydenta Miasta Częstochowy i adresowany był do szkół i przedszkoli, dzieci w wieku przedszkolnym, uczniów szkół podstawowych i gimnazjów z terenu miasta Częstochowy i Gminy Poczesna. W konkursie uczestniczyło 36 placówek oświatowych, w tym: 15 szkół podstawowych i gimnazjów oraz 21 przedszkoli. Łącznie w konkursie brało udział 6 140 uczestników. Młodzież Częstochowy i Gminy Poczesna zebrała 238 656 szt. zużytych baterii o łącznej wadze 4 686 kg oraz 25 125 szt. zużytego sprzętu elektronicznego o łącznej wadze 38 674 kg,
- 3) „CZYSTA CZĘSTOCHOWA – SEGREGACJA ODPADÓW JEST DZIECINNIE ŁATWA” – projekt realizowany przez CzPK Sp. z o. o. przy dofinansowaniu z WFOŚiGW w Katowicach. W ramach projektu w 2017 r.:
 - a) przeprowadzono 75 warsztatów ekologicznych, w których uczestniczyło 1 739 osób, z tego: 1 050 przedszkolaków i 689 uczniów szkół podstawowych i gimnazjów,
 - b) wydano 1 800 szt. folderów edukacyjnych o selektywnej zbiórce odpadów, które przeznaczone zostały dla uczestników warsztatów edukacyjnych, spotkań studyjnych, uczestników finałów konkursów,
 - c) konkurs plastyczny „Bizuteria z odpadów” pod honorowym patronatem Prezydenta Miasta Częstochowy. Konkurs był adresowany do dzieci w wieku przedszkolnym, uczniów szkół podstawowych i gimnazjów. W konkursie brały udział 32 placówki oświatowe, z tego: 15 szkół

- podstawowych, 5 gimnazjów i 12 przedszkoli. Nagrodzone najładniejsze prace wystawiane były w trakcie szkoleń wykonywanych przez pracowników CzPK w ramach akcji „Lato w mieście” i obrazowały jak można zamienić odpad w przedmiot użytkowy,
- d) wykonano i rozkolportowano 60 000 szt. broszur o selektywnej zbiórce odpadów dla dorosłych. Broszura trafiła do 20 000 gospodarstw w zabudowie niskiej i do 40 000 gospodarstw z zabudowy wysokiej,
 - e) na stronie internetowej <http://edu.czpk.czest.pl/> w zakładce dzieci i młodzież zamieszczono grę edukacyjną dla młodzieży informującą o sposobach gospodarowania odpadami. Gra promuje selektywną zbiórkę odpadów komunalnych oraz obrazuje drogę odpadów od wytwórcy (mieszkańca) do Regionalnej Instalacji Przetwarzania Odpadów Komunalnych lub instytucji odzysku i recyklingu odpadów,
 - f) zorganizowano trzy spektakle teatrzyków objazdowych dla dzieci. W spektaklach w Miejskim Domu Kultury uczestniczyło ponad 1 200 dzieci (przedszkolaki i dzieci w wieku wczesnoszkolnym – klasy I-IV),
 - g) wydano i rozkolportowano 5 000 szt. plakatu ekologicznego, którego głównym zadaniem było promowanie selektywnej zbiórki odpadów oraz przekazanie informacji na temat prawidłowej zbiórki i segregacji odpadów. Plakat rozkolportowano w klatkach schodowych w zabudowie wielolokalowej, w instytucjach (siedzibach Spółdzielni Mieszkaniowych) oraz w placówkach oświatowych (szkołach, przedszkolach) na terenie miasta,
 - h) odbyło się seminarium dla osób dorosłych o tematyce „Selektywnej zbiórki odpadów”- spotkanie ze słuchaczami Uniwersytetu III Wieku, Klubów Seniora, Rad Dzielnicy. Seminarium składało się z trzech wykładów połączonych z zajęciami praktycznymi na temat selektywnej zbiórki odpadów i korzyści płynących z selektywnej zbiórki odpadów,
 - i) wydano i rozkolportowano 10 000 szt. ulotek informacyjnych na temat zasad postępowania z odpadami problemowymi,
 - j) miała miejsce kampania promująca selektywną zbiórkę odpadów przy wykorzystaniu telebimów – przekaz oparty na obrazie, przedstawiający zasady segregacji odpadów oraz negatywne skutki działania odpadów na środowisko naturalne (reklama na trzech telebimach w centrum miasta, spot reklamowy 15 sekundowy emitowany co 5 minut),
 - k) stworzono i wydrukowano 10 000 szt. kopert z nadrukiem obrazującym zasady selektywnej zbiórki odpadów. Koperty wykorzystywane były do korespondencji z mieszkańcami Częstochowy,
 - l) stworzono spot reklamowy zachęcający do selektywnej zbiórki odpadów „u źródła” z udziałem Prezydenta Miasta, muzyków i sportowców wywodzących się z Częstochowy. Spot emitowany był podczas spotkań z dziećmi, na imprezach miejskich na terenie Częstochowy i w okolicy poprzez środki masowego przekazu typu telebimy, telewizja lokalna i portale społecznościowe,
- 4) akcja „Ferie w mieście” – pracownicy spółki spotykali się z dziećmi uczestniczącymi w zajęciach zorganizowanych w placówkach oświatowych w Częstochowie: Szkoła Podstawowa nr 8 przy ul. Szczytowej 28/30, Gimnazjum nr 14 przy ul. Św. Rocha 221 oraz Zespół Szkół nr 2 przy ul. Wirazowej 8,
 - 5) akcja „Lato w mieście” – pracownicy spółki spotykali się z dziećmi uczestniczącymi w zajęciach zorganizowanych. W ramach akcji szkolono dzieci i młodzież na temat selektywnej zbiórki odpadów, przeprowadzano konkursy. Najaktywniejszych uczestników obdarowano ekologicznymi gadżetami. W okresie lipiec – wrzesień 2017 r. przeszkolonych zostało ponad 800 dzieci,
 - 6) „Częstochowskie Dni Sąsiadów” – spółka uczestniczyła w obsłudze pikników organizowanych przez Zakład Gospodarki Mieszkaniowej TBS w Częstochowie Sp. z o.o. zostały organizowane konkursy ekologiczne dla dzieci. Uczestnicy konkursów obdarowywani zostali gadżetami, rozdawano ulotki informujące o zasadach segregacji odpadów oraz odbiorze odpadów problemowych,
 - 7) Częstochowskie Dni Seniorów „Senioralia” w Hali Sportowej w Częstochowie przy ul. Żużlowej – w ramach imprezy, przy wydzielonym dla spółki (firmie przyjaznej seniorom) stoisku, pracownicy rozmawiali z seniorami, informowali o korzyściach finansowych płynących z segregacji odpadów, o możliwościach bezpośredniego odbioru sprzętu elektrycznego i elektronicznego, informowali co zaliczamy do odpadów problemowych i w jaki sposób się ich pozbyć oraz rozdawali ulotki i gadżety,
 - 8) spółka wspierała również placówki oświatowe (szkoły, przedszkola), samorządowy zakład budżetowy Centrum Integracji Społecznej, rady dzielnic (m.in.: Wrzosowiak i Stradom), Zakład Gospodarki Mieszkaniowej TBS w Częstochowie Sp. z o.o., Fundację Rowerową Jura w organizowaniu konkursów ekologicznych,

- 9) dla uczestników konkursów, warsztatów edukacyjnych, spotkań studyjnych spółka zakupiła: 2 000 szt. miniaturowych koszy na śmieci, 300 szt. zestawów toreb do segregacji odpadów oraz 300 szt. odbłaskowych opasek samozaciskowych.

W 2017 r. na terenie spółki odbywały się spotkania edukacyjne (wizyty studyjne). Zajęcia dydaktyczne prowadzone były w formie prezentacji multimedialnej, filmów edukacyjnych oraz wizyt w Stacjonarnym Punkcie Selektywnej Zbiórki Odpadów Komunalnych. Uczniowie zdobyli wiedzę o gospodarce odpadami oraz praktyczne umiejętności związane z selektywną zbiórką odpadów. Ponadto w siedzibie spółki miały miejsce praktyki studenckie, w wymiarze trzech godzin tygodniowo, zorganizowane we współpracy z Politechniką Częstochowską. Studenci przyjeżdżali do spółki według wcześniej ustalonego harmonogramu. Zdobyli wiedzę związaną z gospodarką odpadami mającą na celu nabycie praktycznych umiejętności związanych z selektywną zbiórką odpadów oraz z wykorzystywanymi technologiami na Instalacjach. Studenci Politechniki Częstochowskiej zapoznali się z pracą wszystkich działów Regionalnej Instalacji Przetwarzania Odpadów Komunalnych oraz wykorzystywanymi technologiami na instalacji.

W grudniu 2017r. spółka przeprowadziła kampanię edukacyjno-informacyjną, w ramach której:

- 1) wykonano i rozkolportowano 50 000 szt. ulotek informujących o selektywnej zbiórce odpadów, zbiórce elektroodpadów, odpadów bio i zielonych, odpadów remontowo-budowlanych,
- 2) wydano i rozkolportowano 5 000 szt. plakatów informacyjnych o selektywnej zbiórce odpadów, zbiórce elektroodpadów, odpadów bio i zielonych, odpadów remontowo-budowlanych,
- 3) wyprodukowano i emitowano spot informacyjno-promocyjny dot. selektywnej zbiórki odpadów komunalnych. Spot emitowany był 3 razy w tygodniu – 250 emisji w stacji telewizyjnej o zasięgu częstochowskim jak również poprzez social media.

W 2017 r. ogółem przyjęto 119 708 Mg odpadów komunalnych, z tego:

- a) 88 586 Mg odpadów przetworzono na sortowni,
- b) 17 176 Mg odpadów zielonych przetworzono na placu kompostowym,
- c) 9 465 Mg odpadów poddano procesowi odzysku,
- d) 4 470 Mg odpadów zostało składowanych.

W dniu 28 grudnia 2017 r. miało miejsce podwyższenia kapitału zakładowego spółki o kwotę 4 751 000 zł poprzez wniesienie wkładu pieniężnego. Powyższe podwyższenie nie zostało do dnia 31 grudnia 2017r. zarejestrowane przez Krajowy Rejestr Sądowy.

Wartość udziałów i akcji Częstochowskiego Przedsiębiorstwa Komunalnego Sp. z o.o. w innych podmiotach gospodarczych.

Lp.	Wyszczególnienie	Ilość udziałów/ akcji (szt.)	Wartość nominalna (w zł)		Zmiana stanu (kol. 5 - kol. 4) (w zł)
			31.12.2016 r.	31.12.2017 r.	
1	2	3	4	5	6
1.	SOBREKO Sp. z o.o.	1 999	99 950	99 950	0

Wartość majątku netto Częstochowskiego Przedsiębiorstwa Komunalnego Sp. z o.o.

Poz.	Wyszczególnienie	Wartość netto na dzień 31.12.2016 r. (w zł)	Wartość netto na dzień 31.12.2017 r. (w zł)	Różnica (kol. 4 - kol. 3) (w zł)
1	2	3	4	5
Aktywa trwałe (poz. I+II+III+IV+V+VI)		76 994 065	72 754 259	- 4 239 806
I.	Wartości niematerialne i prawne	29 218	16 063	- 13 155
II.	Rzeczowe aktywa trwałe (poz. 1+2+3)	76 311 602	71 212 682	- 5 098 920
1.	Środki trwałe (poz. od 1.0 do 1.9)	76 234 810	71 036 653	- 5 198 157
1.0	Grunty	24 614 677	24 579 781	- 34 896
1.1	Budynki i lokale	14 927 924	14 272 393	- 655 531
1.2	Obiekty inżynierii lądowej i wodnej	21 903 231	20 564 421	- 1 338 810
1.3	Kotły i maszyny energetyczne	16 799	15 413	- 1 386

Poz.	Wyszczególnienie	Wartość netto na dzień 31.12.2016 r. (w zł)	Wartość netto na dzień 31.12.2017 r. (w zł)	Różnica (kol. 4 - kol. 3) (w zł)
1	2	3	4	5
1.4	Maszyny, urządzenia i aparaty ogólnego zastosowania	228 792	88 929	- 139 863
1.5	Specjalistyczne maszyny, urządzenia i aparaty	4 838 165	3 553 042	- 1 285 123
1.6	Urządzenia techniczne	9 089 684	7 508 061	- 1 581 623
1.7	Środki transportu	608 713	451 822	- 156 891
1.8	Narzędzia, przyrządy, ruchomości i wyposażenie	6 825	2 791	- 4 034
1.9	Dzieła sztuki	0	0	0
2.	Inwestycje rozpoczęte (środki trwale w budowie)	76 792	169 129	92 337
3.	Środki przekazane na poczet inwestycji	0	6 900	6 900
III.	Należności długoterminowe	327 216	1 204 708	877 492
IV.	Długoterminowe aktywa finansowe (udziały i akcje)	99 950	99 950	0
V.	Wartość mienia zlikwidowanych jednostek	0	0	0
VI.	Długoterminowe rozliczenia międzyokresowe	226 079	220 856	- 5 223
Aktywa obrotowe, w tym:		23 432 277	20 459 105	- 2 973 172
1.	Zapasy	580 611	505 941	- 74 670
2.	Należności krótkoterminowe	4 754 284	8 522 380	3 768 096
3.	Środki pieniężne	16 249 526	9 203 183	- 7 046 343
4.	Krótkoterminowe papiery wartościowe	0	0	0
5.	Rozliczenia międzyokresowe	1 847 856	2 227 601	379 745
Ogółem (aktywa trwale + aktywa obrotowe)		100 426 342*	93 213 364	- 7 212 978

* dane w kolumnie 3 zostały skorygowane zgodnie z bilansem za rok 2016

Hala Sportowa Częstochowa Sp. z o.o.
Częstochowa, ul. Śląska 11/13

Pierwotnie spółka była zarejestrowana pod nazwą: Przedsiębiorstwo Energetyki Miejskiej Sp. z o.o. i została utworzona na mocy uchwały nr 366/XLII/1997 Rady Miasta Częstochowy z dnia 10 lipca 1997 r. W listopadzie 2012 r. została zmieniona nazwa na Hala Sportowa Częstochowa Sp. z o.o. oraz zmieniono zapisy aktu założycielskiego m.in. poprzez rozszerzenie przedmiotu działalności w taki sposób, aby spółka mogła zarządzać i administrować wielofunkcyjną halą sportową w Częstochowie. Kapitał zakładowy spółki wynosi 54 000 zł i składa się z 54 udziałów po 1 000 zł każdy. Udział gminy wynosi 100%.

Na podstawie umowy zawartej w 2013 r. z Gminą Miasto Częstochowa, spółka wykonywała zadania w zakresie zarządzania wielofunkcyjną halą sportową zlokalizowaną w Częstochowie przy ul. Żużlowej 4 oraz wykonywała usługi wynajmu hali – dzierżawienia nieruchomości na działalność związaną ze sportem, organizacją imprez kulturalnych, koncertów, targów, wystaw i kongresów. Przedmiotowa umowa obliuguje spółkę również do osiągnięcia wskaźników zatrudnienia (min. 10 osób), organizowania imprez o charakterze międzynarodowym (min. 4) i uzyskania frekwencji osób korzystających z obiektu hali (min. 250 tys. rocznie).

W 2017 r. w wielofunkcyjnej hali sportowej zorganizowano 7 imprez międzynarodowych, 56 imprez sportowych, 13 imprez kulturalnych i 24 targi, szkolenia oraz konferencje przy poziomie zatrudnienia 14 osób (11 i 3/4 etatu).

W skali całego roku w różnych formach zajęć sportowo-rekreacyjnych i z tytułu uczestnictwa w imprezach organizowanych na hali udział wzięło 263 310 osób, co stanowi 107,32 % wskaźnika frekwencji. Frekwencję osób odwiedzających halę obliczono na podstawie informacji uzyskanych od organizatorów imprez, służb zabezpieczających imprezy, szacowanej ilości osób na trybunach, przeprowadzonych zajęć treningowych i rekreacyjnych (iloczyn ilości uczestników zajęć i jednostek treningowych w miesiącu).

W 2017 r. spółka poniosła, w obiekcie hali sportowej, nakłady inwestycyjne o łącznej wartości 34 702 zł (zakup pomp i nagrzewnic). Dokonano również zakupu wyposażenia o łącznej wartości 7 732 zł.

Wartość majątku netto Hali Sportowej Częstochowa Sp. z o.o.

Poz.	Wyszczególnienie	Wartość netto na dzień 31.12.2016 r. (w zł)	Wartość netto na dzień 31.12.2017 r. (w zł)	Różnica (kol. 4 - kol. 3) (w zł)
1	2	3	4	5
Aktywa trwale (poz. I+II+III+IV+V)		47 289	68 350	21 061
I.	Wartości niematerialne i prawne	0	0	0
II.	Rzeczowe aktywa trwale (poz. 1+2+3)	47 289	68 350	21 061
1.	Środki trwale (poz. od 1.0 do 1.9)	47 289	68 350	21 061
1.0	Grunty	0	0	0
1.1	Budynki i lokale	11 880	43 287	31 407
1.2	Obiekty inżynierii lądowej i wodnej	0	0	0
1.3	Kotły i maszyny energetyczne	0	0	0
1.4	Maszyny, urządzenia i aparaty ogólnego zastosowania	31 576	22 909	- 8 667
1.5	Specjalistyczne maszyny, urządzenia i aparaty	0	0	0
1.6	Urządzenia techniczne	2 654	2 154	- 500
1.7	Środki transportu	0	0	0
1.8	Narzędzia, przyrządy, ruchomości i wyposażenie	1 179	0	- 1 179
1.9	Dziela sztuki	0	0	0
2.	Inwestycje rozpoczęte (środki trwale w budowie)	0	0	0
3.	Środki przekazane na poczet inwestycji	0	0	0

Poz.	Wyszczególnienie	Wartość netto na dzień 31.12.2016 r. (w zł)	Wartość netto na dzień 31.12.2017 r. (w zł)	Różnica (kol. 4 - kol. 3) (w zł)
1	2	3	4	5
III.	Należności długoterminowe	0	0	0
IV.	Długoterminowe aktywa finansowe (udziały i akcje)	0	0	0
V.	Wartość mienia zlikwidowanych jednostek	0	0	0
Aktywa obrotowe, w tym:		590 005	425 294	- 164 711
1.	Zapasy	0	0	0
2.	Należności krótkoterminowe	298 044	397 924	99 880
3.	Środki pieniężne	291 961	22 391	- 269 570
4.	Krótkoterminowe papiery wartościowe	0	0	0
5.	Rozliczenia międzyokresowe	0	4 979	4 979
Ogółem (aktywa trwale + aktywa obrotowe)		637 294	493 644	- 143 650

Oczyszczalnia Ścieków „WARTA” S.A.
Częstochowa, ul. Srebrna 172/188

Spółka powstała w 2002 r. w wyniku przekształcenia Przemysłowej Spółki Wodnej „Warta” – uchwała nr 908/LXIX/02 Rady Miasta Częstochowy z dnia 10 października 2002 r. Spółka prowadzi działalność w zakresie oczyszczania ścieków komunalnych i przemysłowych. Kapitał zakładowy spółki wynosi 57 912 980 zł i składa się z 5 791 298 akcji po 10 zł każda. Udział gminy wynosi 100%. Spółka prowadzi działalność w zakresie oczyszczania ścieków komunalnych i przemysłowych. Eksploatuje dwie oczyszczalnie, które obsługują mieszkańców Częstochowy oraz kilkaset różnej wielkości zakładów przemysłowych. Obie oczyszczalnie łącznie rocznie oczyszczają około 15,0 mln m³ ścieków komunalnych. Zasadniczym źródłem dochodów spółki są przychody uzyskiwane za usługi polegające na odbiorze i oczyszczaniu ścieków. Pozwala to na samodzielne finansowanie bieżącej działalności. Nakłady inwestycyjne w 2017 r. wyniosły 6 300 000 zł Na tą kwotę składały się nowe zadania inwestycyjne – koncepcje i projekty, prace o charakterze budowlano-montażowym oraz zakupy inwestycyjne.

W roku 2017 wykonano zadania mające na celu utrzymanie w gotowości i sprawności urządzenia oraz proces technologiczny. Jednocześnie realizowano działania zmierzające do polepszenia warunków pracy pracowników i zwiększenia bezpieczeństwa na terenie oczyszczalni. W zakresie działalności remontowej wykonano zadania na łączną kwotę 1 083 948 zł netto.

W omawianym okresie zarząd spółki podjął działania mające na celu pozyskanie środków na sfinansowanie zadania inwestycyjnego pn. „Rozbudowa i modernizacja Oczyszczalni Ścieków Dźbów dla Oczyszczalni Ścieków „WARTA” S.A. w Częstochowie”.

OS „WARTA” S.A. w Częstochowie jest posiadaczem patentu o nr 221453 na technologię przemysłowego wykorzystania odpadów z piaskownika, tj. jednego z elementów procesu technologicznego oczyszczania ścieków. Decyzja o ochronie patentowej została przyznana w dniu 6 maja 2015 r. Efektem złożonych etapów obróbki pozyskiwanego wsadu jest kruszywo stanowiące uzupełnienie składu mieszanki betonowej do podbudowy betonowej nawierzchni drogowej. Technologia ta zdobyła szereg krajowych i międzynarodowych nagród.

Spółka otrzymała nagrodę główną KLON 2017 w kategorii innowacja ekologiczna przyznaną przez Bank Ochrony Środowiska za ekologiczny charakter prowadzonej działalności, skuteczność biznesową oraz za efektywne wdrażanie ważnych dla lokalnych społeczności przedsięwzięć zgodnych z zasadami zrównoważonego rozwoju.

W spółce funkcjonuje Zintegrowany System Zarządzania, na który składa się System Zarządzania Jakością według normy PN-EN i System Zarządzania Środowiskowego według normy PN-EN.

W czerwcu 2017 r. w laboratorium działającym przy Oczyszczalni Ścieków „WARTA” S.A. miał miejsce audit, podczas którego oceniano spełnienie wymagań normy PN-EN ISO/IEC 17025:2005+Ap1:2007. Auditowi podlegały obszary wdrożonego w laboratorium systemu zarządzania, na które składają się następujące elementy: organizacja, zarządzanie, bezstronność i niezależność laboratorium, w tym poufność i prawa własności klientów, realizacja procesów i kompetencje techniczne. W wyniku auditu potwierdzono kompetencje laboratorium w ocenianych obszarach

do realizacji badań wyszczególnionych w aktualnie obowiązującym zakresie akredytacji. Obecnie laboratorium ma 40 akredytowanych metod badawczych i 64 wskaźniki chemiczne. Certyfikat akredytacji laboratorium badawczego posiada nr AB 817. Akredytacja została udzielona od dnia 4 września 2007 r. i ważna jest do dnia 3 września 2019 r. Laboratorium świadczy usługi dla potrzeb własnych spółki jak i podmiotów zewnętrznych.

Wartość udziałów i akcji Oczyszczalni Ścieków WARTA S.A. w innych podmiotach gospodarczych.

Lp.	Wyszczególnienie	Ilość udziałów / akcji	Wartość nominalna (w zł)		Zmiana stanu (kol. 5 - kol. 4)
			31.12.2016 r.	31.12.2017 r.	
1	2	3	4	5	6
1.	SOBREKO Sp. z o.o.	1	50	50	0

Wartość majątku netto Oczyszczalni Ścieków „WARTA” S.A.

Poz.	Wyszczególnienie	Wartość netto na dzień 31.12.2016 r. (w zł)	Wartość netto na dzień 31.12.2017 r. (w zł)	Różnica (kol. 4 - kol. 3) (w zł)
1	2	3	4	5
Aktywa trwałe (poz. I+II+III+IV+V+VI)		109 560 299	104 117 329	- 5 442 970
I.	Wartości niematerialne i prawne	5 564	5 760	196
II.	Rzeczowe aktywa trwałe (poz. 1+2+3)	108 160 280	102 669 101	- 5 491 179
1.	Środki trwałe (poz. od 1.0 do 1.9)	106 145 281	95 839 410	- 10 305 871
1.0	Grunty	5 938 566	5 938 566	0
1.1	Budynki i lokale	13 644 750	12 844 923	- 799 827
1.2	Obiekty inżynierii lądowej i wodnej	54 241 655	50 921 541	- 3 320 114
1.3	Kotły i maszyny energetyczne	2 527 545	2 110 276	- 417 269
1.4	Maszyny, urządzenia i aparaty ogólnego zastosowania	11 957 492	9 569 633	- 2 387 859
1.5	Specjalistyczne maszyny, urządzenia i aparaty	0	0	0
1.6	Urządzenia techniczne	14 405 775	12 071 403	- 2 334 372
1.7	Środki transportu	154 640	110 171	- 44 469
1.8	Narzędzia, przyrządy, ruchomości i wyposażenie	3 274 858	2 272 897	- 1 001 961
1.9	Dziela sztuki	0	0	0
2.	Inwestycje rozpoczęte (środki trwałe w budowie)	2 014 999	6 829 691	4 814 692
3.	Środki przekazane na poczet inwestycji	0	0	0
III.	Należności długoterminowe	235 000	235 000	0
IV.	Długoterminowe aktywa finansowe (udziały i akcje)	50	50	0
V.	Wartość mienia zlikwidowanych jednostek	0	0	0
VI.	Długoterminowe rozliczenia międzyokresowe	1 159 405	1 207 418	48 013
Aktywa obrotowe, w tym:		6 422 772	9 758 676	3 335 904
1.	Zapasy	964 187	1 545 646	581 459
2.	Należności krótkoterminowe	4 231 683	5 488 291	1 256 608
3.	Środki pieniężne	1 107 610	2 564 398	1 456 788
4.	Krótkoterminowe papiery wartościowe	0	0	0

Poz.	Wyszczególnienie	Wartość netto na dzień 31.12.2016 r. (w zł)	Wartość netto na dzień 31.12.2017 r. (w zł)	Różnica (kol. 4 - kol. 3) (w zł)
1	2	3	4	5
5.	Rozliczenia międzyokresowe	119 292	160 341	41 049
Ogółem (aktywa trwale + aktywa obrotowe)		115 983 071*	113 876 005	- 2 107 066

* dane w kolumnie 3 zostały skorygowane zgodnie z bilansem za rok 2016

Miejskie Przedsiębiorstwo Komunikacyjne w Częstochowie Sp. z o. o.
Częstochowa, Aleja Niepodległości 30

Spółka powstała w 2000 r. w wyniku przekształcenia zakładu budżetowego pn. Miejski Zakład Komunikacyjny w jednoosobową spółkę Gminy Miasto Częstochowa – uchwała nr 262/XXIII/02 Rady Miasta Częstochowy z dnia 28 marca 2000 r. Spółka świadczy usługi w zakresie komunikacji miejskiej na terenie miasta Częstochowy oraz gmin: Olsztyn, Poczesna, Blachownia, Mstów i Konopiska. Kapitał zakładowy wynosi 87 150 000 zł i składa się z 87 150 udziałów po 1 000 zł każdy. Udział gminy wynosi 100%.

Podstawowym aktem regulującym zasady, na jakich spółka wykonywała, w ogólnym, publicznym interesie gospodarczym zadania własne gminy w zakresie lokalnego transportu zbiorowego w 2017 r. była Umowa wykonawcza na świadczenie usług przewozowych, dotycząca realizacji zadania własnego Miasta Częstochowy w zakresie lokalnego transportu zbiorowego, zawarta w dniu 2 grudnia 2009 r. (ze zm.) pomiędzy gminą a przedsiębiorstwem.

Realizując podstawowe zadania przewozowe w 2017 r. spółka kontynuowała działania w kierunku poprawy jakości świadczonych usług, bezpieczeństwa i komfortu podróżujących, punktualności, sprawności technicznej, elastyczności i szybkości reagowania. W zakresie poprawy jakości obsługi klientów realizowano następujące działania:

- od dnia 1 stycznia 2017 r. wprowadzono bezpłatne przejazdy dla Honorowych Dawców Krwi,
- od 1 października do 31 grudnia 2017 r. wprowadzono bezpłatne przejazdy dla uczniów szkół podstawowych i gimnazjów działających na terenie miasta,
- zakup 40 szt. autobusów Solaris wraz z mobilnymi automatami biletowymi – dostawa miała miejsce w marcu 2017 r.,
- od dnia 8 maja 2017 r. spółka udostępniła klientom zewnętrznym możliwość korzystanie ze stacji tankowania gazem CNG,
- w czerwcu 2017 r. została zakończona III edycja projektu „Akademia Młodego Pasażera” skierowanego do najmłodszych dzieci szkół podstawowych i przedszkoli, który miał na celu przybliżenie dzieciom tematyki bezpieczeństwa w środkach komunikacji miejskiej,
- w okresie lipiec-sierpień funkcjonowała bezpłatna linia turystyczna nr 34 obsługiwana autobusem piętrowym, tzw. „Londyńczykiem” wraz z przewodnikiem,
- od września 2017 r. uruchomiono system doładowań kart miejskich przez internet,
- od października 2017 r. wprowadzono bilety weekendowe.

W dniu 24 października 2017 r. spółka podpisała z Województwem Śląskim umowę nr UDA-RSPL.04.05.03-24-03A1/17-00 na dofinansowanie projektu pn. „Przebudowa liniowej infrastruktury tramwajowej w Częstochowie (odcinek 1, 2, 3, 4, 5a, 6) oraz zakup taboru tramwajowego na potrzeby transportu publicznego w Częstochowie”. Planowana całkowita wartość projektu wynosi 208 089 115 zł. Planowane całkowite wydatki kwalifikowane wynoszą 169 144 142 zł, w tym wkład własny 25 371 621 zł, a dofinansowanie ze środków UE - 143 772 520 zł.

W omawianym okresie spółka złożyła w ramach RPO WŚL na lata 2014-2020, poddziałanie 4.5.2 RIT wniosek o dofinansowanie projektu „Moja przyjazna komunikacja – zakup nowego taboru autobusowego na potrzeby realizacji zadań z zakresu transportu publicznego w Gminie Miasto Częstochowa – etap II” – planowane rozstrzygnięcie konkursu: maj 2018 r. Wniosek obejmuje dofinansowanie ze środków UE zakup 12 autobusów niskopodłogowych. Łączna wartość projektu wynosi 11 136 000 zł, natomiast wniosek o dofinansowanie obejmuje kwotę 8 997 888 zł.

W roku 2017 spółka złożyła w ramach RPO WŚL na lata 2014-2020, poddziałanie 4.3.2 RIT wniosek o dofinansowanie projektu „Termomodernizacja budynku biurowca Miejskiego Przedsiębiorstwa Komunikacyjnego w Częstochowie Sp. z o.o. jako budynku przeznaczonego do obsługi pasażerów w zbiorowym transporcie publicznym w Częstochowie” – planowane rozstrzygnięcie konkursu: marzec 2018 r. Łączna wartość projektu wynosi 939 434 zł, natomiast wniosek o dofinansowanie ze środków UE obejmuje kwotę 798 519 zł.

Ogólna wartość kosztów wszystkich remontów oraz napraw eksploatacyjnych w 2017 r. wyniosła 21 636 796 zł., a nakłady inwestycyjne spółki w 2017 r. wyniosły ogółem 39 195 654 zł. Największą inwestycją zakończoną w omawianym okresie był zakup 40 szt. nowych 12 metrowych autobusów niskopodłogowych, o wartości netto 37 127 900 zł (z tego dofinansowanie w wysokości 30 398 400 zł).

W dniu 28 grudnia 2017 r. miało miejsce podwyższenie kapitału zakładowego spółki o kwotę 10 000 000 zł poprzez wniesienie wkładu pieniężnego z przeznaczeniem na częściowe sfinansowanie inwestycji „Przebudowa liniowej infrastruktury tramwajowej w Częstochowie (odcinek 1, 2, 3, 4, 5a, 6) oraz zakup taboru tramwajowego na potrzeby transportu publicznego w Częstochowie”. Powyższe podwyższenie nie zostało do dnia 31 grudnia 2017 r. zarejestrowane przez Krajowy Rejestr Sądowy.

Wartość majątku netto Miejskiego Przedsiębiorstwa Komunikacyjnego w Częstochowie Sp. z o.o.

Poz.	Wyszczególnienie	Wartość netto na dzień 31.12.2016 r. (w zł)	Wartość netto na dzień 31.12.2017 r. (w zł)	Różnica (kol. 4 - kol. 3) (w zł)
1	2	3	4	5
Aktywa trwałe (poz. I+II+III+IV+V+VI)		132 762 561	144 447 680	11 685 119
I.	Wartości niematerialne i prawne	25 406	341 118	315 712
II.	Rzeczowe aktywa trwałe (poz. 1+2+3)	127 756 511	139 620 024	11 863 513
1.	Środki trwałe (poz. od 1.0 do 1.9)	127 507 556	138 962 796	11 455 240
1.0	Grunt	5 106 000	5 458 473	352 473
1.1	Budynki i lokale	11 557 161	11 188 407	- 368 754
1.2	Obiekty inżynierii lądowej i wodnej	5 771 621	5 191 820	- 579 801
1.3	Kotły i maszyny energetyczne	8 908	7 843	- 1 065
1.4	Maszyny, urządzenia i aparaty ogólnego zastosowania	610 135	647 965	37 830
1.5	Specjalistyczne maszyny, urządzenia i aparaty	9 421	5 827	- 3 594
1.6	Urządzenia techniczne	883 135	1 184 539	301 404
1.7	Środki transportu	103 134 302	115 021 958	11 887 656
1.8	Narzędzia, przyrządy, ruchomości i wyposażenie	426 873	255 964	- 170 909
1.9	Dzieła sztuki	0	0	0
2.	Inwestycje rozpoczęte (środki trwałe w budowie)	248 955	657 228	408 273
3.	Środki przekazane na poczet inwestycji	0	0	0
III.	Należności długoterminowe	0	0	0
IV	Długoterminowe aktywa finansowe (udziały i akcje)	0	0	0
V.	Wartość mienia zlikwidowanych jednostek	0	0	0
VI.	Długoterminowe rozliczenia międzyokresowe	4 980 644	4 486 538	- 494 106
Aktywa obrotowe, w tym:		38 849 762	35 456 512	- 3 393 250
1.	Zapasy	1 430 154	2 428 791	998 637
2.	Należności krótkoterminowe	3 093 662	4 932 849	1 839 187
3.	Środki pieniężne	33 387 298	26 387 619	- 6 999 679
4.	Krótkoterminowe papiery wartościowe	0	0	0

Poz.	Wyszczególnienie	Wartość netto na dzień 31.12.2016 r. (w zł)	Wartość netto na dzień 31.12.2017 r. (w zł)	Różnica (kol. 4 - kol. 3) (w zł)
1	2	3	4	5
5.	Rozliczenia międzyokresowe	938 648	1 707 253	768 605
Ogółem (aktywa trwałe + aktywa obrotowe)		171 612 323*	179 904 192	8 291 869

* dane w kolumnie 3 zostały skorygowane zgodnie z bilansem za rok 2016

Zakład Gospodarki Mieszkaniowej Towarzystwo Budownictwa Społecznego w Częstochowie Sp. z o.o.

Częstochowa, ul. Polskiej Organizacji Wojskowej 24

Spółka powstała w 1998 r. w wyniku przekształcenia zakładu budżetowego pn. Zarząd Budynków Komunalnych w Częstochowie - uchwała nr 479/LVII/98 Rady Miasta Częstochowy z dnia 16 czerwca 1998 r. Przedmiotem działalności spółki jest przede wszystkim zarządzanie zasobem lokali mieszkalnych i użytkowych gminy oraz nieruchomościami wspólnot mieszkaniowych, a także budowa domów mieszkalnych w ramach TBS i ich eksploatacja na zasadach najmu. Kapitał zakładowy spółki wynosi 15 777 500 zł i składa się z 31 555 udziałów po 500 zł każdy. Udział gminy wynosi 100%.

W 2017 r. spółka jako zarządca nieruchomości poprzez atrakcyjne warunki finansowe oferowane wspólnotom mieszkaniowym (utrzymanie zaliczek na koszty zarządzania na stabilnym poziomie pomimo ogólnego wzrostu kosztów) ugruntowała swoją pozycję na rynku zarządców nieruchomości – w roku 2017 zarządzała 356 wspólnotami mieszkaniowymi. W omawianym okresie kontynuowano współpracę ze wspólnotami w zakresie termomodernizacji i remontów budynków. W efekcie zakończono termomodernizację i remonty 12 budynków z wykorzystaniem kredytów finansowych w wysokości 2 983 581 zł udzielonych przez PKO Bank Polski oraz uzyskaniem premii termomodernizacyjnych i remontowych w łącznej kwocie 484 155 zł udzielonych przez Bank Gospodarstwa Krajowego. Ponadto zostały zawarte umowy kredytowe, na kwotę 1 250 494 zł, na realizację w 2018 r. prac remontowych i termomodernizacyjnych w dziesięciu budynkach.

W 2017 r. spółka kontynuowała działania mające na celu obniżenie wydatków finansowych, w tym kosztów administrowania zasobami, tj. zawarcie – w wyniku negocjacji – umów z wykonawcami robót i usług, np. usług remontowych, bankowych, informatycznych, pocztowych i ubezpieczeniowych oraz zmniejszenie kosztów podróży służbowych i sukcesywne zmniejszanie zatrudnienia pracowników spółki (dla porównania średnioroczne zatrudnienie w 2016 r. i 2017 r. wynosiło 160 etatów, w 2015 r. wynosiło 161 etatów, w 2014 r. 162 etaty, a w roku 2013 – 169 etatów).

W roku 2017 spółka kontynuowała inwestycję – budowę budynku mieszkalnego przy ul. Kontkiewicza 4b i poniosła nakłady w kwocie 1 081 384 zł. Spółka na realizację ww. inwestycji zaciągnęła kredyt w Banku Gospodarstwa Krajowego w wysokości 1 900 000 zł.

W okresie sprawozdawczym:

- spółka kontynuowała realizację programu „Praca za czynsz”, który jest skierowany do osób, które znalazły się w trudnej sytuacji życiowej. Świadczenie rzeczowe jest wykonywane na podstawie umowy – porozumienia. Cała kwota jest kompensatą za czynsz, czyli bezgotówkową formą zapłaty. Do programu zostały zakwalifikowane osoby, które w latach 2014-2017 odpracowały zadłużenia czynszowe na łączną kwotę 717 466 zł.
- na stronie internetowej spółki działała aplikacja „Wyszukiwarka zamiany mieszkań”, która ułatwia procedurę dobrowolnej zamiany lokali mieszkalnych. Aplikacja znajduje się na stronie internetowej spółki w zakładce „zamiana mieszkań” pod adresem <http://mieszkania.zgm-tbs.czyst.pl/> W latach 2015-2017 spółka wyraziła zgodę na zamianę 69 mieszkań w zasobie komunalnym, co pozwoliło odzyskać z tytułu niezapłaconych (zaległych) czynszów łączną kwotę 1 019 492 zł,
- został uruchomiony program „Abolicja odsetkowa” ułatwiający spłatę zadłużenia, który jest skierowany do zadłużonych mieszkańców lokali komunalnych – jeżeli zostaną spłacone zaległości czynszowe, to jest możliwość umorzenia odsetek. Program ma ułatwić spłatę zadłużenia z tytułu czynszu i opłat, a także zapobiegać zjawiskom bezdomności i wykluczenia społecznego osób zagrożonych utratą mieszkania.
- we współpracy z Powiatowym Urzędem Pracy spółka przeprowadziła „Akcję udostępniania ofert pracy”, która była skierowana do najemców lokali komunalnych i ich członków rodzin oraz wszystkich osób poszukujących pracy. W akcji wzięło udział 1 700 lokatorów, którzy skorzystali z ponad 300 ofert pracy udostępnionych, w siedmiu punktach spółki oraz poprzez system SI SMS BLISKO, przez Powiatowy Urząd Pracy,

- w celu poprawy poziomu bezpieczeństwa użytkowników mieszkań komunalnych spółka kontynuowała montaż czujników czadu i dymu – w 2017 r. zamontowano 1 450 szt. na kwotę 112 334 zł,
- spółka przeprowadziła kampanię edukacyjno-informacyjną „Czyste podwórko to czyste miasto”, której celem było zachęcenie właścicieli psów do sprzątanias po nich. Na klatkach schodowych budynków zarządzanych przez spółkę rozwieszono 1 000 plakatów, na terenie miasta postawiono 300 tabliczek, zachęcających do sprzątanias oraz przygotowane zostały również spoty radiowe i film na ten temat,
- została przeprowadzona akcja edukacyjna „Ostrożniej z gazem” na temat właściwego użytkowania butli gazowych. Akcja była skierowana do lokatorów budynków wielomieszkańowych i miała na celu uświadomienia zagrożenia wynikającego z niewłaściwego użytkowania butli gazowych. W ramach akcji w lokalnych rozgłośniach radiowych były emitowane spoty informacyjne oraz zostały przeprowadzone kontrole budynków pod kątem użytkowania w nich butli gazowych,
- wspólnie z Komendą Miejską Policji w Częstochowie spółka przeprowadziła akcję informacyjną „Bądź bezpieczny, seniorze” skierowaną do seniorów, której celem było zwrócenie uwagi na oszustów próbujących wyłudzić pieniądze od osób starszych np. „metoda na wnuczka” lub podając się za pracowników policji, wodociągów, administracji itp.,
- spółka kontynuowała redagowanie bezpłatnego informatora publikującego wiadomości dotyczące mieszkańców miasta i funkcjonowania spółki,
- dzięki aplikacji SI SMS BLISKO wraz z Urzędem Miasta kontynuowany był został system informowania i ostrzegania mieszkańców. Dzięki aplikacji można dowiedzieć się o zagrożeniach meteorologicznych i stanach ostrzegawczych, utrudnieniach w ruchu, przerwach w odbiorze prądu, gazu i wody, bezpłatnych badaniach lekarskich, programach zdrowotnych i innych ważnych wydarzeniach miejskich, kulturalnych i sportowych,
- ponownie został zorganizowany konkurs „Rzetelny lokator” skierowany do mieszkańców, którzy regularnie i terminowo uiszczają opłaty czynszowe – ze względu na duże zainteresowanie mieszkańców konkurs będzie cyklicznie powtarzany,
- spółka zorganizowała konferencję z członkami Wspólnot Mieszkańowych i Rad Lokator – na konferencji zostały m.in.: przedstawione działania spółki w 2017 r. i plany na rok 2018 na rzecz Wspólnot Mieszkańowych,
- została zorganizowana akcja „Częstochowskie dni sąsiadów”, w ramach której miały miejsce konkursy dla dzieci, pokazy Policji, Straży Pożarnej i Straży Miejskiej, pomiar ciśnienia (w ramach profilaktyki zdrowotnej). W ramach akcji zostały dokonane aranżacje skwerów poprzez ustawienie „ławeczek sąsiadów”. Ze względu na duże zainteresowanie mieszkańców akcja będzie cyklicznie powtarzana,
- przy współdziałaniu lokalnych stowarzyszeń i fundacji spółka zorganizowała akcję „Śniadania Wielkanocne, Wigilia z najemcami odpracowującymi zaległości czynszowe”, która dała możliwość mieszkańcom z problemami życiowymi uczestniczenia w świątecznym poczęstunku,
- spółka zorganizowała akcję „Podziel się Gwiazdką z sąsiadem” – była to impreza mikołajkowa skierowana do dzieci. Podczas imprezy w Konduktorowni dzieciom zostały wręczone prezenty świąteczne, dzieci mogły również uczestniczyć w malowaniu bombek, robieniu ozdób choinkowych oraz różnego rodzaju animacjach. Ponadto spółka uczestniczyła w ubieraniu choinek na Starym Rynku,
- w ramach akcji „Ferie z ZGM TBS” dzieci z rodzin zamieszkujących w zasobach komunalnych i dzieci pozostające pod opieką częstochowskich stowarzyszeń mogły spędzić czas wolny od nauki w Konduktorowni,
- wspólnie z podmiotami działającymi w ramach partnerstwa na rzecz aktywności lokalnej (MOPS, Fundacja Adullam, Fundacja Feniks) spółka przeprowadziła akcję „Stare Miasto – Nowe Życie”, w ramach której został zorganizowany dla dzieci, osób z niepełnosprawnością ruchową oraz seniorów z Domu Pomocy Społecznej bal karnawałowy „Stacja Częstochowa”.

W dniu 31 maja 2017 r. podwyższono kapitał zakładowy spółki o kwotę 1 668 000 zł (aport rzeczowy) – podwyższenie zostało zarejestrowane w lipcu 2017 r. przez Sąd Rejonowy XVII Wydział Gospodarczy Krajowego Rejestru Sądowego w Częstochowie.

Wartość majątku netto Zakładu Gospodarki Mieszkaniowej Towarzystwo Budownictwa Społecznego w Częstochowie Sp. z o.o.

Poz.	Wyszczególnienie	Wartość netto na dzień 31.12.2016 r. (w zł)	Wartość netto na dzień 31.12.2017 r. (w zł)	Różnica (kol. 4 - kol. 3) (w zł)
1	2	3	4	5
Aktywa trwałe (poz. I+II+III+IV+V)		69 657 513	72 628 320	2 970 807
I.	Wartości niematerialne i prawne	80 645	129 262	48 617
II.	Rzeczowe aktywa trwałe (poz. 1+2+3)	69 493 516	72 424 577	2 931 061
1.	Środki trwałe (poz. od 1.0 do 1.9)	69 290 352	70 163 868	873 516
1.0	Grunty	5 252 220	5 210 952	- 41 268
1.1	Budynki i lokale	63 792 479	64 652 975	860 496
1.2	Obiekty inżynierii lądowej i wodnej	43 357	32 611	- 10 746
1.3	Kotły i maszyny energetyczne	0	0	0
1.4	Maszyny, urządzenia i aparaty ogólnego zastosowania	100 193	198 795	98 602
1.5	Specjalistyczne maszyny, urządzenia i aparaty	0	0	0
1.6	Urządzenia techniczne	4 499	2 485	- 2 014
1.7	Środki transportu	69 473	54 035	- 15 438
1.8	Narzędzia, przyrządy, ruchomości i wyposażenie	28 131	12 015	- 16 116
1.9	Dzieła sztuki	0	0	0
2.	Inwestycje rozpoczęte (środki trwałe w budowie)	203 164	2 260 709	2 057 545
3.	Środki przekazane na poczet inwestycji	0	0	0
III.	Należności długoterminowe	817	817	0
IV.	Długoterminowe rozliczenia międzyokresowe	82 535	73 664	- 8 871
V.	Wartość mienia zlikwidowanych jednostek	0	0	0
Aktywa obrotowe, w tym:		13 873 251	14 364 730	491 479
1.	Zapasy	34 439	265 865	231 426
2.	Należności krótkoterminowe	7 839 213	10 890 458	3 051 245
3.	Środki pieniężne	5 410 677	2 579 138	- 2 831 539
4.	Krótkoterminowe papiery wartościowe	0	0	0
5.	Rozliczenia międzyokresowe	588 922	629 269	40 347
Ogółem (aktywa trwałe + aktywa obrotowe)		83 530 764*	86 993 050	3 462 286

* dane w kolumnie 3 zostały skorygowane zgodnie z bilansem za rok 2016

Wartość majątku gminy netto (ewidencja pozabilansowa)

Poz.	Wyszczególnienie	Wartość netto na dzień 31.12.2016 r. (w zł)	Wartość netto na dzień 31.12.2017 r. (w zł)	Różnica (kol. 4 - kol. 3) (w zł)
1	2	3	4	5
Aktywa trwałe (poz. I+II+III+IV+V)		130 219 993	124 774 012	- 5 445 981
I.	Wartości niematerialne i prawne	0	0	0
II.	Rzeczowe aktywa trwałe (poz. 1+2+3)	130 219 993	124 774 012	- 5 445 981
1.	Środki trwałe (poz. od 1.0 do 1.9)	130 219 993	124 774 012	- 5 445 981

Poz.	Wyszczególnienie	Wartość netto na dzień 31.12.2016 r. (w zł)	Wartość netto na dzień 31.12.2017 r. (w zł)	Różnica (kol. 4 - kol. 3) (w zł)
1	2	3	4	5
1.0	Grunty	0	0	0
1.1	Budynki i lokale	126 408 004	121 220 405	- 5 187 599
1.2	Obiekty inżynierii lądowej i wodnej	3 774 788	3 547 345	- 227 443
1.3	Kotły i maszyny energetyczne	12 999	2 889	- 10 110
1.4	Maszyny, urządzenia i aparaty ogólnego zastosowania	0	0	0
1.5	Specjalistyczne maszyny, urządzenia i aparaty	0	0	0
1.6	Urządzenia techniczne	17	15	- 2
1.7	Środki transportu	0	0	0
1.8	Narzędzia, przyrządy, ruchomości i wyposażenie	24 185	3 358	- 20 827
1.9	Dziela sztuki	0	0	0
2.	Inwestycje rozpoczęte (środki trwale w budowie)	0	0	0
3.	Środki przekazane na poczet inwestycji	0	0	0
III.	Należności długoterminowe	0	0	0
IV.	Długoterminowe aktywa finansowe (udziały i akcje)	0	0	0
V.	Wartość mienia zlikwidowanych jednostek	0	0	0
Aktywa obrotowe, w tym:		0	0	0
1.	Zapasy	0	0	0
2.	Należności krótkoterminowe	0	0	0
3.	Środki pieniężne	0	0	0
4.	Krótkoterminowe papiery wartościowe	0	0	0
5.	Rozliczenia międzyokresowe	0	0	0
Ogółem (aktywa trwale + aktywa obrotowe)		130 219 993	124 774 012	- 5 445 981

Inne podmioty gospodarcze, w których Gmina Miasto Częstochowa posiada udziały (akcje)

Towarzystwo Ubezpieczeń Wzajemnych TUW

Warszawa, ul. Rabbego 13

Zgodnie z uchwałą nr 171/XX/91 Rady Miasta Częstochowy z dnia 6 grudnia 1991 r. Gmina Miasto Częstochowa nabyła udziały o wartości 2 000 zł.

Concorde Investissement S.A.

Warszawa, ul. Emilii Plater 18

Zgodnie z uchwałą nr 81/X/99 Rady Miasta Częstochowy z dnia 24 kwietnia 1999 r. Gmina Miasto Częstochowa nabyła akcje w spółce o wartości 42 998 zł.

Przędzalnia Czesankowa „ELANEX” S.A. w likwidacji

Częstochowa, ul. Krakowska 80

Zgodnie z uchwałą nr 223/XXVIII/96 Rady Miasta Częstochowy z dnia 11 kwietnia 1996 r. Gmina Miasto Częstochowa nabyła 10 akcji o wartości 7 969 zł każdy. Łączna wartość akcji gminy wynosi 79 690 zł.

O utworzeniu związku zdecydowała zgodna wola gmin, w celu prowadzenia gospodarki wodno-ściekowej w oparciu o istniejący w 1990 r. i dobrze działający zintegrowany system zaopatrzenia w wodę gmin z centralnego wodociągu częstochowskiego. W związku uczestniczy 10 gmin: Częstochowa, Kłobuck, Blachownia, Mykanów, Olsztyn, Mstów, Konopiska, Poczesna, Rędziny i Miedźno.

Do zadań Związku Komunalnego Gmin ds. Wodociągów i Kanalizacji należą sprawy zbiorowego zaopatrzenia w wodę oraz gospodarki ściekowej na obszarze działania Związku. W ostatnich latach w gminach będących uczestnikami związku wysokiego tempa nabrały inwestycje służące ochronie środowiska. Zapewniają one ograniczenie wprowadzania nieoczyszczonych ścieków do środowiska, a globalnie pomagają w poprawie jakości wód w kraju.

Związek Komunalny jest właścicielem (posiada 100% akcji) Przedsiębiorstwa Wodociągów i Kanalizacji Okręgu Częstochowskiego S.A. Przedsiębiorstwo realizuje zadania związku w zakresie spraw zaopatrzenia w wodę, gospodarki ściekowej oraz eksploatacji systemu wodociągowego i kanalizacyjnego będącego własnością związku. Ze względu na dużą kapitałochłonność inwestycji z zakresu gospodarki ściekowej, gminy korzystają ze środków pomocowych Unii Europejskiej, a w przyszłości wykorzystywać będą środki strukturalne.

Na dzień 31 grudnia 2017 r. Związek Komunalny Gmin ds. Wodociągów i Kanalizacji w Częstochowie posiada prawo własności do nieruchomości wraz z prawem użytkowania wieczystego:

Lp.	Gmina	Łączna powierzchnia nieruchomości (w ha)	Wartość nieruchomości (w zł)
1.	Częstochowa	1,1069	255 360
2.	Kłobuck	1,3754	46 355
3.	Olsztyn	0,3742	57 215
4.	Mykanów	0,5919	68 838
5.	Miedźno	0,5206	111 509
Razem:		3,9690	539 277

Na dzień 31 grudnia 2017 r.:

- 1) związek posiada prawo użytkowania wieczystego gruntów o łącznej powierzchni 1,7036 ha i wartości 21 652 zł oraz wartości niematerialne i prawne w kwocie 14 598 zł,
- 2) wartość gruntów będących własnością związku (bez prawa użytkowania wieczystego) wynosi 517 630 zł,
- 3) wartość majątku branży wodno-kanalizacyjnej (bez nieruchomości gruntowych) będącego własnością związku wynosi 229 886 943 zł brutto,
- 4) dochody z tytułu opłat za użytkowanie wieczyste gruntów będących własnością związku wyniosły 196 zł,
- 5) dochody z tytułu dzierżawy majątku związku wyniosły 3 491 880 zł.

W okresie sprawozdawczym związek otrzymał nieodpłatnie od Gminy Blachownia majątek w postaci środka trwałego (sieć wodociągowa) o łącznej wartości 300 000 zł.

Rozdział III. Dochody Gminy Miasto Częstochowa z tytułu wykonywania prawa własności i innych praw majątkowych

Gminne nieruchomości mogą być wykorzystywane głównie na cele rozwojowe oraz zorganizowanej działalności inwestycyjnej (realizacja budownictwa mieszkaniowego, rozbudowa infrastruktury technicznej i realizacja innych celów publicznych). Szczegółowe zasady gospodarowania nieruchomościami Gminy Miasto Częstochowa zostały określone w uchwale nr 40/V/2011 Rady Miasta Częstochowy z dnia 15 lutego 2011 r.

Dochody Gminy Miasto Częstochowa uzyskane z tytułu wykonywania prawa własności i innych praw majątkowych w rozbiu na poszczególne tytuły przedstawiono w tabeli poniżej.

Lp.	Tytuły dochodów	Wykonanie na dzień 31.12.2016 r. (w zł)	Wykonanie na dzień 31.12.2017 r. (w zł)	Różnica (kol. 4 - kol. 3)
1	2	3	4	5
1.	Wpływy z opłat za zarząd, użytkowanie i użytkowanie wieczyste	6 669 612	6 883 080	213 468
2.	Wpływy z najmu i dzierżawy składników majątkowych	32 860 666	32 434 313	- 426 353
3.	Wpłaty z tytułu odpłatnego nabycia prawa własności oraz prawa użytkowania wieczystego nieruchomości	8 517 945	17 387 984	8 870 039
4.	Wpływy ze sprzedaży składników majątkowych	55 735	108 960	53 225
5.	Wpływy z tytułu przekształcenia prawa użytkowania wieczystego przysługującego osobom fizycznym w prawo własności	263 083	160 175	- 102 908
6.	Dochody ze zbycia praw majątkowych	72 811	0	- 72 811
7.	Wpływy z dywidend	3 783	300 000	296 217
8.	Wpływy z tytułu odszkodowania za przejęte nieruchomości pod inwestycje celu publicznego	11 574 644	0	- 11 574 644
Razem:		60 018 279	57 274 512	- 2 743 767

Z powyższego wyliczenia wynika, że dochody gminy uzyskane z tytułu wykonywania prawa własności i innych praw majątkowych w porównaniu do roku ubiegłego zmniejszyły się o kwotę 2 743 767 zł. Najwyższy spadek dochodów nastąpił z tytułu wpływów z odszkodowania za przejęte nieruchomości pod inwestycje celu publicznego.

Dochody uzyskane z tytułu wykonywania prawa własności i innych praw majątkowych według klasyfikacji działów w rozbiu na poszczególne tytuły przedstawiono w tabeli poniżej.

Dział	Tytuł dochodów	Wykonanie na dzień 31.12.2016 r. (w zł)	Wykonanie na dzień 31.12.2017 r. (w zł)	Zmiana stanu (kol. 4-3)
1	2	3	4	5
020	Leśnictwo	0	3 810	3 810
	Wpływy ze sprzedaży składników majątkowych	0	3 810	3 810
600	Transport i łączność	9 821 327	185 775	- 9 635 552
	Wpływy z najmu i dzierżawy składników majątkowych Skarbu Państwa, jednostek samorządu terytorialnego lub innych jednostek zaliczanych do sektora finansów publicznych oraz innych umów o podobnym charakterze	110 413	131 649	21 236
	Wpływy ze sprzedaży składników majątkowych	12 373	54 126	41 753

Dział	Tytuł dochodów	Wykonanie na dzień 31.12.2016 r. (w zł)	Wykonanie na dzień 31.12.2017 r. (w zł)	Zmiana stanu (kol. 4-3)
1	2	3	4	5
	Wpływy z tytułu odszkodowania za przejęte nieruchomości pod inwestycje celu publicznego	9 698 541	0	- 9 698 541
700	Gospodarka mieszkaniowa	47 707 583	54 102 289	6 394 706
	Wpływy z opłat za trwałe zarząd, użytkowanie i służebności	338 905	444 581	105 676
	Wpływy z opłat z tytułu użytkowania wieczystego nieruchomości	6 330 707	6 438 499	107 792
	Wpływy z dywidend	3 783	0	- 3 783
	Wpływy z najmu i dzierżawy składników majątkowych Skarbu Państwa, jednostek samorządu terytorialnego lub innych jednostek zaliczanych do sektora finansów publicznych oraz innych umów o podobnym charakterze	30 304 246	29 665 362	- 638 884
	Wpływy z tytułu przekształcenia prawa użytkowania wieczystego przysługującego osobom fizycznym w prawo własności	263 083	160 175	- 102 908
	Wpłaty z tytułu odpłatnego nabycia prawa własności oraz prawa użytkowania wieczystego nieruchomości	8 517 945	17 387 984	8 870 039
	Wpływy ze zbycia praw majątkowych	72 811	0	- 72 811
	Wpływy z tytułu odszkodowania za przejęte nieruchomości pod inwestycje celu publicznego	1 876 103	0	- 1 876 103
	Wpływy ze sprzedaży składników majątkowych	0	5 688	5 688
750	Administracja publiczna	369 536	324 794	- 44 742
	Wpływy z najmu i dzierżawy składników majątkowych Skarbu Państwa, jednostek samorządu terytorialnego lub innych jednostek zaliczanych do sektora finansów publicznych oraz innych umów o podobnym charakterze	369 423	319 807	- 49 616
	Wpływy ze sprzedaży składników majątkowych	113	4 987	4 874
754	Bezpieczeństwo publiczne i ochrona przeciwpożarowa	15 353	623	- 14 730
	Wpływy ze sprzedaży składników majątkowych	15 353	623	- 14 730
756	Dochody od osób prawnych, od osób fizycznych i od innych jednostek nieposiadających osobowości prawnej oraz wydatki związane z ich poborem	0	301 097	301 097
	Wpływy z dywidend	0	300 000	300 000
	Wpływy ze sprzedaży składników majątkowych	0	1 097	1 097
801	Oświata i wychowanie	2 019 886	2 262 395	242 509
	Wpływy z najmu i dzierżawy składników majątkowych Skarbu Państwa, jednostek samorządu terytorialnego lub innych jednostek zaliczanych do sektora finansów publicznych oraz innych umów o podobnym charakterze	1 996 799	2 246 951	250 152
	Wpływy ze sprzedaży składników majątkowych	23 087	15 444	- 7 643
852	Pomoc społeczna	17 933	11 931	- 6 002
	Wpływy ze sprzedaży składników majątkowych	341	800	459

Dział	Tytuł dochodów	Wykonanie na dzień 31.12.2016 r. (w zł)	Wykonanie na dzień 31.12.2017 r. (w zł)	Zmiana stanu (kol. 4-3)
1	2	3	4	5
	Wpływy z najmu i dzierżawy składników majątkowych Skarbu Państwa, jednostek samorządu terytorialnego lub innych jednostek zaliczanych do sektora finansów publicznych oraz innych umów o podobnym charakterze	17 592	11 131	- 6 461
853	Pozostałe zadania w zakresie polityki społecznej	0	1 351	1 351
	Wpływy ze sprzedaży składników majątkowych	0	1 351	1 351
854	Edukacyjna opieka wychowawcza	56 193	56 544	351
	Wpływy z najmu i dzierżawy składników majątkowych Skarbu Państwa, jednostek samorządu terytorialnego lub innych jednostek zaliczanych do sektora finansów publicznych oraz innych umów o podobnym charakterze	56 193	56 379	186
	Wpływy ze sprzedaży składników majątkowych	0	165	165
900	Gospodarka komunalna i ochrona środowiska	10 468	23 903	13 435
	Wpływy z najmu i dzierżawy składników majątkowych Skarbu Państwa, jednostek samorządu terytorialnego lub innych jednostek zaliczanych do sektora finansów publicznych oraz innych umów o podobnym charakterze	6 000	3 034	- 2 966
	Wpływy ze sprzedaży składników majątkowych	4 468	20 869	16 401
Razem:		60 018 279	57 274 512	- 2 743 767

Rozdział IV. Informacje o zdarzeniach, które miały wpływ na stan mienia Gminy Miasto Częstochowa

1. Nabycie nieruchomości

Realizując zadania własne oraz inne cele publiczne, Gmina Miasto Częstochowa nabywa nieruchomości na własność na podstawie:

- 1) uchwalonych miejscowych planów zagospodarowania przestrzennego (wykupy dotyczą nowo projektowanych i poszerzenie istniejących dróg),
- 2) decyzji o lokalizacji inwestycji celu publicznego,
- 3) decyzji o zezwoleniu na realizację inwestycji drogowych (tzw. specustawa drogowa),
- 4) nabytych spadków

Majątek gminy zwiększa się w wyniku odpłatnego lub nieodpłatnego nabycia części mienia ogólnonarodowego w trybie decyzji administracyjnych wydanych na podstawie:

- 1) ustawy z dnia 10 maja 1990 r. Przepisy wprowadzające ustawę o samorządzie terytorialnym i ustawę o pracownikach samorządowych (Dz. U. Nr 32, poz. 191 ze zm.),
- 2) ustawy z dnia 10 kwietnia 2003 r. o szczególnych zasadach przygotowania i realizacji inwestycji w zakresie dróg publicznych (jt. Dz. U. z 2017 r. poz. 1496 z późn. zm.),
- 3) ustawy z dnia 21 sierpnia 1997 r. o gospodarce nieruchomościami (jt. Dz. U. z 2018 r. poz. 121 z późn. zm.),
- 4) ustawy z dnia 13 października 1998 r. Przepisy wprowadzające ustawy reformujące administrację publiczną (Dz.U. Nr 133, poz. 872 z późn. zm.),
- 5) ustawy z dnia 23 kwietnia 1964 r. Kodeks cywilny (jt. Dz. U. z 2017 r. poz. 459 z późn. zm.).

Ponadto Gmina Miasto Częstochowa nabywa nieruchomości w drodze umów cywilno-prawnych, zgodnie z ustawą o gospodarce nieruchomościami oraz postanowień spadkowych.

1.1 Nabycie nieruchomości w trybie decyzji administracyjnych

Nabywanie nieruchomości przez Gminę Miasto Częstochowa w trybie komunalizacji jest dokonywane na podstawie decyzji Wojewody Śląskiego wydawanych z urzędu lub na wniosek gminy. Od dnia 1 stycznia 2017 r. do dnia 31 grudnia 2017 r. Wojewoda Śląski wydał 21 decyzji komunalizacyjnych dla 32 działek o łącznej powierzchni 12,5205 ha oraz 3 decyzje o odmowie komunalizacji dla 3 działek o łącznej powierzchni 0,2116 ha.

Wykaz mienia skomunalizowanego na dzień 31 grudnia 2017 r. przedstawiono w tabeli poniżej.

Lp.	Opis	Liczba działek			Powierzchnia (w ha)		
		stan na 31.12.2016 r.	stan na 31.12.2017 r.	wzrost	stan na 31.12.2016 r.	stan na 31.12.2017 r.	wzrost
1.	Nieruchomości wchodzące w skład zasobu gruntów państwowych	10 597	10 625	28	2522,6183	2532,8534	10,2351
2.	Nieruchomości zabudowane domami wielomieszkańcowymi	286	286	0	41,0000	41,0000	0
3.	Nieruchomości przedsiębiorstw państwowych, dla których organem założycielskim były organy administracji publicznej	154	154	0	80,3000	80,3000	0
4.	Nieruchomości oddane w użytkowanie wieczyste aktami prawnymi	2 145	2 146	1	201,8300	201,9104	0,0804
5.	Nieruchomości rolne	130	133	3	115,2115	117,4165	2,2050
Ogółem:		13 312	13 344	32	2960,9598	2973,4803	12,5205

Na podstawie ustawy z dnia 10 kwietnia 2003 r. o szczególnych zasadach przygotowania i realizacji inwestycji w zakresie dróg publicznych, Gmina Miasto Częstochowa nabyła 69 działek pod drogi publiczne o łącznej powierzchni 3,6239 ha. Na podstawie art. 98 ustawy o gospodarce nieruchomościami zostały nabyte z mocy prawa na rzecz gminy 4 działki o łącznej powierzchni 0,1083 ha, przeznaczone w mpzp pod drogi publiczne w wyniku dokonania podziału nieruchomości na wnioski właściciela lub użytkownika wieczystego.

1.2. Nabycie nieruchomości w trybie umów cywilno-prawnych

Nabycie nieruchomości na rzecz Gminy Miasta Częstochowy dotyczy nieruchomości, które mają uregulowany stan prawny, są przeznaczone w miejscowych planach zagospodarowania przestrzennego lub decyzjach o lokalizacji inwestycji celu publicznego na cele publiczne. Nabycie następuje w formie aktu notarialnego poprzedzonego negocjacjami z osobą sprzedającą. W omawianym okresie gmina nabyła: na własność poprzez zawarcie umów cywilno-prawnych grunty o łącznej powierzchni 1,8027 ha, w użytkowanie wieczyste grunty o łącznej powierzchni 0,2566 ha, w wyniku zamian grunty o powierzchni 1,1402 ha, jak również 3 lokale mieszkalne i 1 budynek garażowy.

2. Zbycie nieruchomości

Zbycie nieruchomości stanowiących własność Gminy Miasto Częstochowa odbywa się w drodze przetargu, a w szczególnych przypadkach określonych w art. 37 ust. 2, 3 ustawy o gospodarce nieruchomościami, w drodze bezprzetargowej. Sprzedaż nieruchomości gruntowych wymaga zawarcia umowy w formie aktu notarialnego. W omawianym okresie sprzedano 35 nieruchomości o łącznej powierzchni 14,4858 ha.

2.1 Zbycie nieruchomości lokalowych (lokali mieszkalnych)

Od 1 stycznia 2017 r. do 31 grudnia 2017 r. Gmina Miasto Częstochowa sprzedała na rzecz dotychczasowych najemców 169 lokali mieszkalnych w budynkach komunalnych. Lokale stanowiące własność gminy przeznaczają się do sprzedaży w trybie bezprzetargowym na rzecz dotychczasowych najemców zajmujących je na podstawie umów najmu. Przy sprzedaży lokali mieszkalnych oraz udziału w gruncie (prawa własności lub użytkowania wieczystego) stosowana jest bonifikata określona w uchwałach Rady Miasta Częstochowy.

2.2 Oddanie nieruchomości gruntowych w użytkowanie wieczyste

W oparciu o przepisy ustawy z dnia 21 sierpnia 1997 r. o gospodarce nieruchomościami gmina oddaje nieruchomości gruntowe w użytkowanie wieczyste osobom fizycznym i prawnym. Wśród nieruchomości oddanych w użytkowanie wieczyste osobom prawnym, największy udział stanowią grunty oddane spółdzielniom mieszkaniowym oraz Polskiemu Związkowi Działkowców, natomiast osobom fizycznym – grunty pod mieszkaniami komunalnymi oraz garażami.

Z tytułu oddania nieruchomości w użytkowanie wieczyste, Gmina Miasto Częstochowa pobiera pierwszą opłatę w wysokości 15%-25% ceny nieruchomości oraz opłaty roczne, które kształtują się na poziomie 0,3%-3% ceny nieruchomości gruntowej, w zależności od celu na jaki nieruchomość została oddana. W omawianym okresie w użytkowanie wieczyste oddano 3 nieruchomości o łącznej powierzchni 0,5392 ha.

2.3 Przekształcenie prawa użytkowania wieczystego gruntu w prawo własności

Ustawa z dnia 29 lipca 2005 r. o przekształceniu prawa użytkowania wieczystego nieruchomości w prawo własności (jt. Dz. U. z 2012 r. poz. 83 z późn. zm.), stworzyła osobom fizycznym i prawnym możliwość uzyskania prawa własności do nieruchomości. Trybunał Konstytucyjny wyrokiem z dnia 10 marca 2015 r. sygn. akt K 29/13 (Dz. U. 2015 r. poz. 373) orzekł, że art. 1 ust. 1 i 3 ww. ustawy w zakresie, w jakim przyznaje uprawnienie do przekształcenia osobom fizycznym i osobom prawnym,

które nie miały tego prawa przed dniem wejścia w życie ustawy z dnia 28 lipca 2011 r. o zmianie ustawy o gospodarce nieruchomościami oraz niektórych innych ustaw (Dz. U. Nr 187, poz.1110) jest niezgodny z art. 2 Konstytucji Rzeczypospolitej Polskiej. Orzeczenie Trybunału Konstytucyjnego skutkuje odebraniem roszczenia o przekształcenie tym osobom, które uzyskały użytkowanie wieczyste na inne cele niż mieszkalne, rolne lub pod garaże. Po wyroku TK osoby fizyczne będące w dniu 13 października 2005 r. użytkownikami wieczystymi nieruchomości zabudowanych na cele mieszkaniowe lub zabudowanych garażami albo przeznaczonych pod tego rodzaju zabudowę oraz nieruchomości rolnych, mogą wystąpić z żądaniem przekształcenia prawa użytkowania wieczystego tych nieruchomości w prawo własności.

W analizowanym okresie wydano 11 decyzji o przekształceniu prawa użytkowania wieczystego w prawo własności nieruchomości oraz 2 decyzje o umorzeniu postępowania – na wniosek stron. Powierzchnia gruntów objętych przekształceniem wyniosła 0,1279 ha.

2.4 Zwroty wywłaszczonych nieruchomości

Zgodnie z ustawą o gospodarce nieruchomościami poprzedni właściciel lub jego spadkobiercy mogą żądać zwrotu nieruchomości lub jej części, jeżeli stała się ona zbędna na cel określony w decyzji o wywłaszczeniu. Nieruchomość uznaje się za zbędną na cel określony w decyzji o wywłaszczeniu, jeżeli:

- 1) pomimo upływu 7 lat od dnia, w którym decyzja o wywłaszczeniu stała się ostateczna, nie rozpoczęto prac związanych z realizacją tego celu albo
- 2) pomimo upływu 10 lat od dnia, w którym decyzja o wywłaszczeniu stała się ostateczna, cel ten nie został zrealizowany.

W razie zwrotu wywłaszczonej nieruchomości poprzedni właściciel lub jego spadkobierca zwraca Skarbowi Państwa lub właściwej jednostce samorządu terytorialnego, w zależności od tego kto jest właścicielem w dniu zwrotu, ustalone w decyzji odszkodowanie lub nieruchomość zamienną jeżeli była przyznana w ramach odszkodowania.

W wyniku przeprowadzonych postępowań administracyjnych, z wniosku byłych właścicieli lub ich spadkobierców, w omawianym okresie został zwrócony udział 3/6 w prawie własności nieruchomości o powierzchni 0,0365 ha.

C. Zakończenie

Informację o stanie mienia Gminy Miasto Częstochowa według stanu na dzień 31 grudnia 2017 r. sporządzili pracownicy Wydziału Mienia i Nadzoru Właścicielskiego Urzędu Miasta Częstochowy w oparciu o materiały źródłowe otrzymane od jednostek organizacyjnych urzędu i gminy.

Za podstawę sporządzenia Informacji służyły:

- 1) ustawa z dnia 27 sierpnia 2009 r. o finansach publicznych,
- 2) ustawa z dnia 29 września 1994 r. o rachunkowości,
- 3) ustawa z dnia 21 sierpnia 1997 r. o gospodarce nieruchomościami,
- 4) ustawa z dnia 8 marca 1990 r. o samorządzie gminnym,
- 5) ustawa z dnia 5 czerwca 1998 r. o samorządzie powiatowym,
- 6) ustawa z dnia 23 kwietnia 1964 r. Kodeks cywilny,
- 7) zarządzenie nr 61.2015 Prezydenta Miasta Częstochowy z dnia 13 stycznia 2015 r. w sprawie instrukcji sporządzenia „Informacji o stanie mienia Gminy Miasta Częstochowy wg stanu na dzień 31 grudnia danego roku”,
- 8) prawo miejscowe.