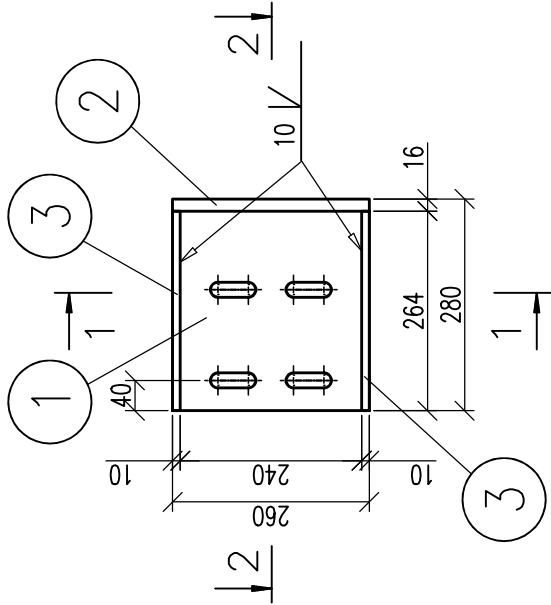
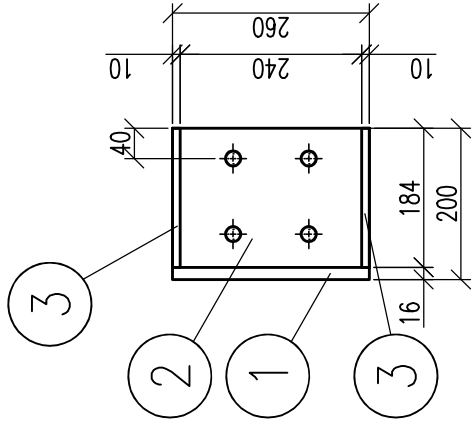


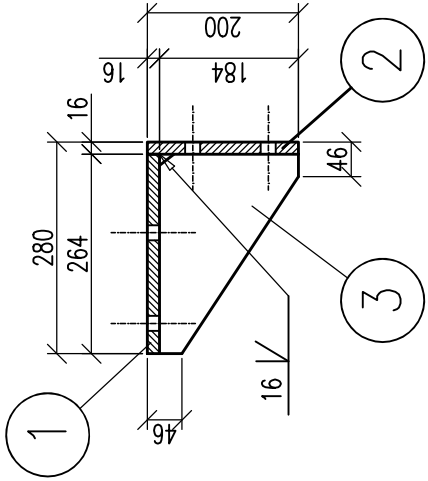
Łącznik Ł1  
1:10



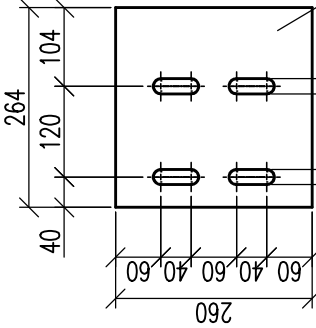
Przekrój 1-1  
1:10



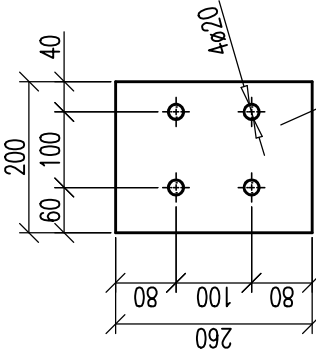
Przekrój 2-2  
1:10



Bl. 12 x 264  
260




Bl. 12 x 200  
260



ŁĄCZNIK Ł1		wykonać		masa 1 szt. w kg		23
		10		masa razem w kg		230
3	Bl. 10 x 184 x 264	2	S355JR			3,8 7,6
2	Bl. 16 x 200 x 260	1	S355JR			6,5 6,5
1	Bl. 16 x 260 x 264	1	S355JR			8,6 8,6
Nr części	Nazwa części (zespołu)	Ilość	Materiał	Nr rys. lub normy		1 szt. Razem Masa w kg

Uwagi:

- Spoiny nieopisane należy wykonać jako:
  - pachwinowe dwustronne o grubości a=0,5g cieńszego elementu
  - pachwinowe jednostronne o grubości a=0,7g cieńszego elementu
  - spoiny czalowe o grubości cieńszego spośród spawanych elementów
- Klasa konstrukcji 2.
- Warunki wykonania i odbioru konstrukcji wg PN-B-06200.
- Konstrukcję zabezpieczyć antykorozyjnie poprzez ocynkowanie ogniowe.



W.P.B.M.R. "BUDOREMONT", 42-202 CZĘSTOCHOWA  
Ul. Garwolińska 5, tel. 602-388-860  
http: /www.budoremont.pl e-mail: budoremont@gmail.com  
NIP 573-020-46-86 Pracownia projektowa e-mail: ppbr@wp.pl

WSZYSTKIE WYMIARY NALEŻY SPRAWDZIĆ  
Z WYMIARAMI NA BUDOWIE.  
W PRZYPADKU WYSTĄPIENIA RÓŻNIC  
NALEŻY DOSTOSOWAĆ DO WYMIARÓW NA  
BUDOWIE LUB KONTAKTOWAĆ SIĘ Z  
PROJEKTANTEM

PRZEDMIOT OPRACOWANIA  
Projekt budowlany rozbudowy budynku  
Zespołu Szkół Zawodowych Specjalnych  
im. Marii Grzegorzewskiej w Częstochowie  
o zewnętrzny sztyb windy z windą osobową  
ADRES  
42-202 Częstochowa, ul. Krótka 22  
działka nr ewid. 32/3 i 33/3, obręb 74

INWESTOR  
Gmina Miasto Częstochowa  
ul. Śląska 11/13,  
42-217 Częstochowa

PROJEKTANT CZ. KOSTR.  
mgr inż. Mariusz Pietras  
upr. nr SLK/3026/PWOK/10

SPRAWDZAJĄCY CZ. KONSTR.  
mgr inż. Stanisław Kret  
upr. nr UAN-VIII/7342/199/94

ASYSTENT PROJEKTANTA/OPRACOWAŁ  
mgr inż. Aneta Orzeł  
mgr inż. Paweł Orzeł

TYTUŁ RYSUNKU  
Łącznik Ł1

DATA  
Luty 2019  
NR RYSUNKU  
SKALA  
1:10  
K10.