

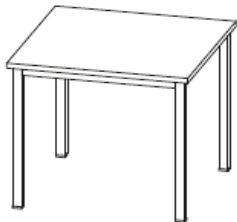
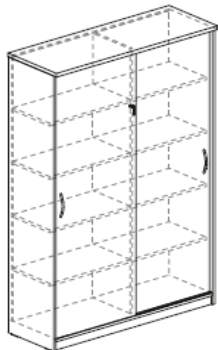



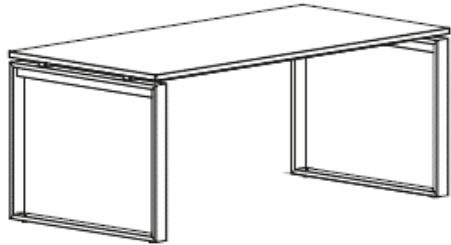




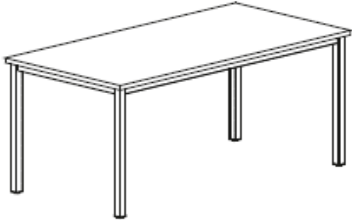


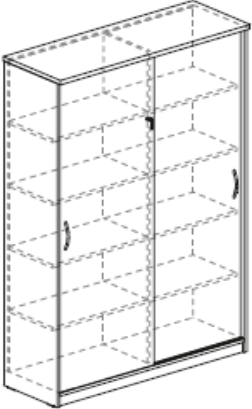
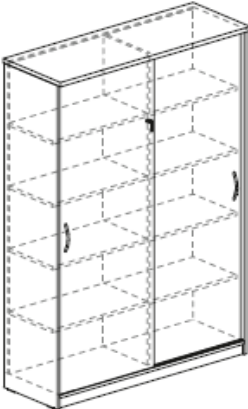
Poziom -1				
Pomieszczenie -1.5				
I.p.	Opis	Symbol	Ilość	Przykładowe zdjęcie proponowanego systemu z oferty
1.1	Krzesło tapicerowane z pianką trudnopalną EN 1021, konstrukcja metalowa w kolorze czarnym. Stelaż w kształcie płozy. Kolorystyka: niebieski (RAL 5002)	K1	2	
1.2	Błat robiony na wymiar, z płyty melaminowej drewnopodobnej (takstura: olcha), na płozach stalowych w kolorze czarnym. W kształcie litery L. Pod blatem szafki kontenerowe (2 sztuki). Głębokość blatu 60cm.		1	
1.3	Aneks socjalny - szafki dolne z półkami i szufladami w stosunku 50/50. Fronty laminowe drewnopodobne, blaty laminowane w kolorze grafitowym. Proste nowoczesne okucia.		1	
1.4	Lodówka elektryczna niska podblatowa, w zabudowie. Z zamrażalnikiem. Pojemność całkowita 131l, Szerokość 60cm. Poziom hałas max 37dB.		1	
Pomieszczenie -1.7				
I.p.	Opis	Symbol	Ilość	Przykładowe zdjęcie proponowanego systemu z oferty
2.1	Krzesło tapicerowane z pianką trudnopalną EN 1021, konstrukcja metalowa w kolorze czarnym. Stelaż w kształcie płozy. Kolorystyka: niebieski (RAL 5002)	K1	3	



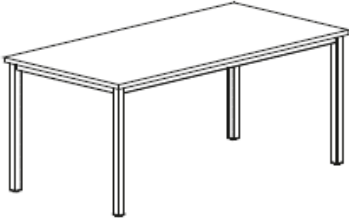
2.2	<p>Stolik - 80x80x74cm - Blat melaminowany o gr. 25mm. Konstrukcja stelaża ramowa. Nogi kwadratowe metalowe malowane proszkowo. Kolorystyka: nogi w kolorze grafitowym (RAL 7021), blat drewnopodobny (olcha)</p>	S10	1	
2.3	<p>Szafa aktowa zamykana drzwiami przesuwными - 120x43x188cm - drzwi płytowe. Tylina ścianka płyta meblowa 18 mm. Korpus i półki wykonane z płyty melaminowanej 18 mm, wieniec górny 25 mm, cokół wysokości 6 cm, zamek meblowy trzypunktowy. Kolorystyka: korpus biały, drzwi drewnopodobne (olcha)</p>	SZA5	2	
Pomieszczenie - 1.11				
l.p.	Opis	Symbol	Ilość	Przykładowe zdjęcie proponowanego systemu z oferty
3.1	<p>Szafka szatniowa z ławką wym.74,5x60cm. Szafka wykonana z płyty melaminowanej. Szafka pod projekt. Kolorystyka: grafit (RAL 7021), ławka z wykończeniem drewnianym (ciepłym, typu Olcha). Przestrzenie pomiędzy szafkami zabudowane płytą meblową drewnopodobną (olcha) zgodnie z projektem aranżacji.</p>	SZ1	8	

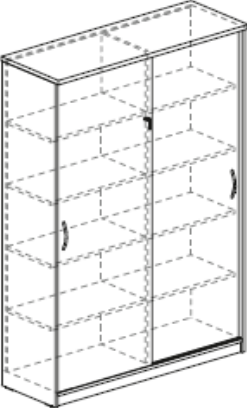
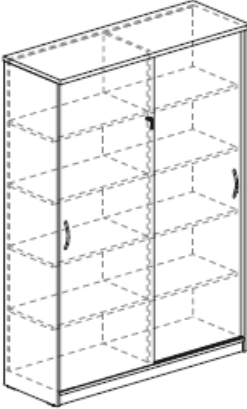
Pomieszczenie - 1.12				
I.p.	Opis	Symbol	Ilość	Przykładowe zdjęcie proponowanego systemu z oferty
4.1	Krzeseło tapicerowane z pianką trudnopalną EN 1021, konstrukcja metalowa w kolorze czarnym. Stelaż w kształcie płozy. Kolorystyka: niebieski (RAL 5002)	K1	2	
4.2	Fotel obrotowy pracowniczy, pianka trudnopalna EN 1021, oparcie siatkowe, siedzisko tapicerowane, mechanizm Synchro, funkcja wysuwu siedziska. Podparcie lędźwiowe regulowane góra dół. Podłokietniki regulowane. Stelaż czarny, podłokietniki czarne. Kolorystyka tapicerki: czerwona (RAL 3028)	K1a	1	
4.3	Biurko - 180x70x74 cm - blat melaminowany o gr. 25mm. Blat wsparty na wspornikach przymocowanych do stelaża. Stelaż metalowy malowany proszkowo. Kolorystyka: nogi w kolorze grafitowym (RAL 7021), blat drewnopodobny (olcha)	B1	1	



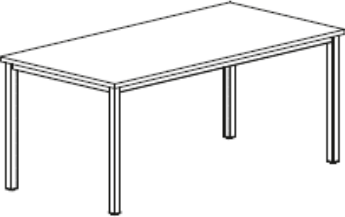
4.4	Telewizor mocowany naściennie. Technologia OLED, 42 cale, matryca 4K Ultra HD 3840x2160, Format 16/9, wejście HDR10, 50Hz, zasilanie AC 100-240 V; 50/60 Hz	TV	1	
Pomieszczenie - 1.13				
l.p.	Opis	Symbol	Ilość	Przykładowe zdjęcie proponowanego systemu z oferty
5.1	Fotel wypoczynkowy tapicerowany tkanina, stelaż metalowy malowany proszkowo w kolorze czarnym w kształcie płoży. Kolorystyka dostępna z palety producenta. Kolorystyka: połowa foteli w kolorze niebieskim (RAL 5002), a połowa czerwona (RAL 3028)	F1	3	
5.2	Stół okrągły niski - 80x80x55 cm. Błat melaminowany o gr. 25mm. Stelaż metalowy malowany proszkowo. Kolorystyka: nogi w kolorze grafitowym (RAL 7021), blat drewnopodobny (olcha)	S8	1	
5.3	Telewizor mocowany naściennie. Technologia OLED, 42 cale, matryca 4K Ultra HD 3840x2160, Format 16/9, wejście HDR10, 50Hz, zasilanie AC 100-240 V; 50/60 Hz	TV	1	
Pomieszczenie - 1.14				

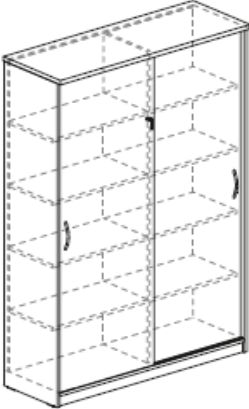
l.p.	Opis	Symbol	Ilość	Przykładowe zdjęcie proponowanego systemu z oferty
6.1	Krzesełko tapicerowane, pianka trudnopalna EN 1021, konstrukcja metalowa w kolorze czarnym. Stelaż w kształcie płozy. Kolorystyka: tapicerka w kolorze niebieskim (RAL 5002).	K1	6	
6.2	Fotel obrotowy pracowniczy, pianka trudnopalna EN 1021, oparcie siatkowe, siedzisko tapicerowane, mechanizm Synchro, funkcja wysuwu siedziska. Podparcie lędźwiowe regulowane góra dół. Podłokietniki regulowane. Stelaż czarny, podłokietniki czarne. Kolorystyka: tapicerka w kolorze niebieskim czerwonym (RAL 3028)	K1a	3	
6.3	Stół - 160x70x74cm - Błat melaminowany o gr. 25mm. Konstrukcja stelaża ramowa. Nogi kwadratowe metalowe malowane proszkowo. Kolorystyka: nogi w kolorze grafitowym (RAL 7021), blat drewnopodobny (olcha)	S6	3	





6.4	Szafa aktowa zamykana drzwiami przesuwными – 115x43x188cm - drzwi płytowe. Tylna ścianka płyta meblowa 18 mm. Korpus i półki wykonane z płyty melaminowanej 18 mm, wieniec górny 25 mm, cokół wysokości 6 cm, zamek meblowy trzypunktowy. Kolorystyka: korpus biały, drzwi drewnopodobne (olcha)	SZA2	2	
6.5	Szafa aktowa zamykana drzwiami przesuwными – 130x43x188cm - drzwi płytowe. Tylna ścianka płyta meblowa 18 mm. Korpus i półki wykonane z płyty melaminowanej 18 mm, wieniec górny 25 mm, cokół wysokości 6 cm, zamek meblowy trzypunktowy. Kolorystyka: korpus biały, drzwi drewnopodobne (olcha)	SZA4	2	
6.6	Telewizor mocowany naściennie. Technologia OLED, 42 cale, matryca 4K Ultra HD 3840x2160, Format 16/9, wejście HDR10, 50Hz, zasilanie AC 100-240 V; 50/60 Hz	TV	1	
Pomieszczenie - 1.15				
l.p.	Opis	Symbol	Ilość	Przykładowe zdjęcie proponowanego systemu z oferty


7.1	<p>Krzesełko tapicerowane, pianka trudnopalna EN 1021, konstrukcja metalowa w kolorze czarnym. Stelaż w kształcie płozy. Kolorystyka: tapicerka w kolorze niebieskim (RAL 5002).</p>	K1	6	
7.2	<p>Fotel obrotowy pracowniczy, pianka trudnopalna EN 1021, oparcie siatkowe, siedzisko tapicerowane, mechanizm Synchro, funkcja wysuwu siedziska. Podparcie lędźwiowe regulowane góra dół. Podłokietniki regulowane. Stelaż czarny, podłokietniki czarne. Kolorystyka: tapicerka w kolorze niebieskim czerwonym (RAL 3028)</p>	K1a	3	
7.3	<p>Stolik - 160x70x74cm - Błat melaminowany o gr. 25mm. Konstrukcja stelaża ramowa. Nogi kwadratowe metalowe malowane proszkowo. Kolorystyka: nogi w kolorze grafitowym (RAL 7021), blat drewnopodobny (olcha)</p>	S6	3	

7.4	Szafa aktowa zamykana drzwiami przesuwными – 115x43x188cm - drzwi płytowe. Tylna ścianka płyta meblowa 18 mm. Korpus i półki wykonane z płyty melaminowanej 18 mm, wieniec górny 25 mm, cokół wysokości 6 cm, zamek meblowy trzypunktowy. Kolorystyka: korpus biały, drzwi drewnopodobne (olcha)	SZA2	2	
7.5	Szafa aktowa zamykana drzwiami przesuwными – 130x43x188cm - drzwi płytowe. Tylna ścianka płyta meblowa 18 mm. Korpus i półki wykonane z płyty melaminowanej 18 mm, wieniec górny 25 mm, cokół wysokości 6 cm, zamek meblowy trzypunktowy. Kolorystyka: korpus biały, drzwi drewnopodobne (olcha)	SZA4	2	
7.6	Telewizor mocowany naściennie. Technologia OLED, 42 cale, matryca 4K Ultra HD 3840x2160, Format 16/9, wejście HDR10, 50Hz, zasilanie AC 100-240 V; 50/60 Hz	TV	1	
Pomieszczenie -1.16				


l.p.	Opis	Symbol	Ilość	Przykładowe zdjęcie proponowanego systemu z oferty
	<p>Krzeseło tapicerowane, pianka trudnopalna EN 1021, konstrukcja metalowa w kolorze czarnym. Stelaż w kształcie płozy. Kolorystyka: tapicerka w kolorze niebieskim (RAL 5002).</p>	K1	2	
	<p>Fotel obrotowy pracowniczy, pianka trudnopalna EN 1021, oparcie siatkowe, siedzisko tapicerowane, mechanizm Synchro, funkcja wysuwu siedziska. Podparcie lędźwiowe regulowane góra dół. Podłokietniki regulowane. Stelaż czarny, podłokietniki czarne. Kolorystyka: tapicerka w kolorze niebieskim czerwonym (RAL 3028)</p>	K1a	1	
	<p>Stółik - 160x70x74cm - Błat melaminowany o gr. 25mm. Konstrukcja stelaża ramowa. Nogi kwadratowe metalowe malowane proszkowo. Kolorystyka: nogi w kolorze grafitowym (RAL 7021), blat drewnopodobny (olcha)</p>	B1	1	

	<p>Szafa aktowa pod wymiar – 100x43x188cm - drzwi płytowe Tylna ścianka płyta meblowa 18 mm Korpus i półki wykonane z płyty melaminowanej 18 mm, wieniec górny 25 mm, cokół wysokości 6 cm, zamek meblowy trzypunktowy. Kolorystyka: korpus biały, drzwi drewnopodobne (olcha)</p>	<p>SZA6</p>	<p>3</p>	
	<p>Kozetka/leżanka lekarska. Całkowita szerokość: 560mm - Całkowita długość: 1880mm - Całkowita wysokość: 520mm - Kąt nachylenia wezgłowia: +/- 40stopni - Dopuszczalne obciążenie: 150 kg - Waga kozetki: 22 kg Kolor: czerwony</p>	<p>FM1</p>	<p>2</p>	
Pomieszczenie - 1.20				
l.p.	Opis	Symbol	Ilość	Przykładowe zdjęcie proponowanego systemu z oferty

	<p>Szafka szatniowa z ławką wym.74,5x60cm. Szafka wykonana z płyty melaminowej. Szafka pod projekt. Kolorystyka: grafit (RAL 7021), ławka z wykończeniem drewnianym (ciepłym, typu Olcha). Przestrzenie pomiędzy szafkami zabudowane płytą meblową drewnopodobną (olcha) zgodnie z projektem aranżacji.. Przestrzenie pomiędzy szafkami zabudowane płytą meblową drewnopodobną (olcha) zgodnie z projektem aranżacji.</p>	SZ1	28	 
Pomieszczenie - 1.22				
l.p.	Opis	Symbol	Ilość	Przykładowe zdjęcie proponowanego systemu z oferty
	<p>Szafka szatniowa z ławką wym.74,5x60cm. Szafka wykonana z płyty melaminowej. Szafka pod projekt. Kolorystyka: grafit (RAL 7021), ławka z wykończeniem drewnianym (ciepłym, typu Olcha). Przestrzenie pomiędzy szafkami zabudowane płytą meblową drewnopodobną (olcha) zgodnie z projektem aranżacji.</p>	SZ1	28	 
Pomieszczenie - 1.24				
l.p.	Opis	Symbol	Ilość	Przykładowe zdjęcie proponowanego systemu z oferty

	<p>Szafka szatniowa z ławką wym.74,5x60cm. Szafka wykonana z płyty melaminowanej. Szafka pod projekt. Kolorystyka: grafit (RAL 7021), ławka z wykończeniem drewnianym (ciepłym, typu Olcha). Przestrzenie pomiędzy szafkami zabudowane płytą meblową drewnopodobną (olcha) zgodnie z projektem aranżacji.</p>	SZ1	28	
--	---	-----	----	---

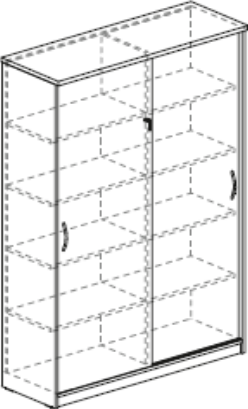
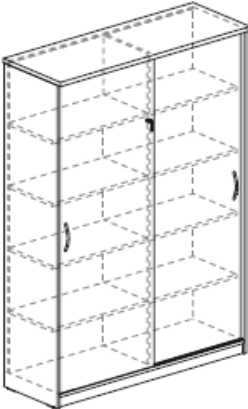
Pomieszczenie - 1.26

l.p.	Opis	Symbol	Ilość	Przykładowe zdjęcie proponowanego systemu z oferty
	<p>Szafka szatniowa z ławką wym.74,5x60cm. Szafka wykonana z płyty melaminowanej. Szafka pod projekt. Kolorystyka: grafit (RAL 7021), ławka z wykończeniem drewnianym (ciepłym, typu Olcha). Przestrzenie pomiędzy szafkami zabudowane płytą meblową drewnopodobną (olcha) zgodnie z projektem aranżacji.</p>	SZ1	28	



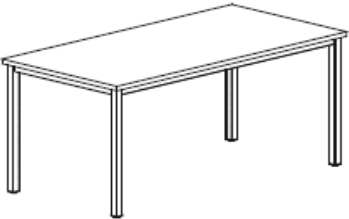
Pomieszczenie - 1.28

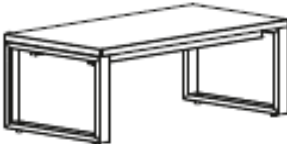
l.p.	Opis	Symbol	Ilość	Przykładowe zdjęcie proponowanego systemu z oferty
------	------	--------	-------	--



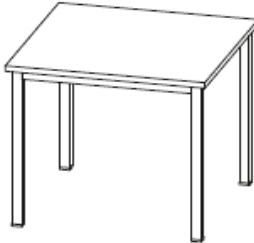
	<p>szafka szatniowa gości i gospodarzy z ławką, wym.80x70cm. Szafka wykonana z płyty melaminowanej. Szafka pod projekt. Kolorystyka: grafit (RAL 7021), ławka z wykończeniem drewnianym (ciepłym, typu Olcha). Przestrzenie pomiędzy szafkami zabudowane płytą meblową drewnopodobną (olcha) zgodnie z projektem aranżacji.</p>	SZ2	30	
	<p>Krzesełko tapicerowane, pianka trudnopalna EN 1021, konstrukcja metalowa w kolorze czarnym. Stelaż w kształcie płozy. Kolorystyka: tapicerka w kolorze niebieskim (RAL 5002).</p>	K1	2	



	<p>Szafa aktowa zamykana drzwiami przesuwными - 100x43x188cm - drzwi płytowe Tylna ścianka płyta meblowa 18 mm Korpus i półki wykonane z płyty melaminowanej 18 mm, wieniec górny 25 mm, cokół wysokości 6 cm, zamek meblowy trzypunktowy. Kolorystyka: korpus biały, drzwi drewnopodobne (olcha)</p>	<p>SZA6</p>	<p>1</p>	
	<p>Szafa aktowa zamykana drzwiami przesuwными - 112x43x188cm - drzwi płytowe Tylna ścianka płyta meblowa 18 mm Korpus i półki wykonane z płyty melaminowanej 18 mm, wieniec górny 25 mm, cokół wysokości 6 cm, zamek meblowy trzypunktowy. Kolorystyka: korpus biały, drzwi drewnopodobne (olcha)</p>	<p>SZA7</p>	<p>2</p>	


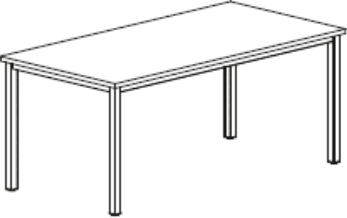
	<p>Kozetka/leżanka lekarska. Całkowita szerokość: 560mm</p> <ul style="list-style-type: none"> - Całkowita długość: 1880mm - Całkowita wysokość: 520mm - Kąt nachylenia wezgłowia: +/- 40stopni - Dopuszczalne obciążenie: 150 kg - Waga kozetki: 22 kg <p>Kolor: czerwony</p>	FM1	3	
	<p>Telewizor mocowany naściennie. Technologia OLED, 42 cale, matryca 4K Ultra HD 3840x2160, Format 16/9, wejście HDR10, 50Hz, zasilanie AC 100-240 V; 50/60 Hz</p>	TV	1	
	<p>Błat na wymiar (190x60x74cm) - Błat melaminowany o gr. 25mm. Konstrukcja stelaża ramowa. Nogi kwadratowe metalowe malowane proszkowo. Kolorystyka: nogi w kolorze grafitowym (RAL 7021), blat drewnopodobny (olcha)</p>		1	
	<p>Aneks socjalny - szafki dolne z półkami i szufladami w stosunku 50/50. Fronty laminowe drewnopodobne, blaty laminowane w kolorze grafitowym. Proste nowoczesne okucia.</p>		1	


l.p.	Opis	Symbol	Ilość	Przykładowe zdjęcie proponowanego systemu z oferty
	<p>Szafka szatniowa z ławką wym.74,5x60cm. Szafka wykonana z płyty melaminowanej. Szafka pod projekt. Kolorystyka: grafit (RAL 7021), ławka z wykończeniem drewnianym (ciepłym, typu Olcha). Przestrzenie pomiędzy szafkami zabudowane płytą meblową drewnopodobną (olcha) zgodnie z projektem aranżacji.</p>	SZ1	6	
	<p>Krzesełko tapicerowane, pianka trudnopalna EN 1021, konstrukcja metalowa w kolorze czarnym. Stelaż w kształcie płozy. Kolorystyka: tapicerka w kolorze niebieskim (RAL 5002).</p>	K1	6	
	<p>Stółik - 180x80x74cm - Błat melaminowany o gr. 25mm. Konstrukcja stelaża ramowa. Nogi kwadratowe metalowe malowane proszkowo. Kolorystyka: nogi w kolorze grafitowym (RAL 7021), blat drewnopodobny (olcha)</p>	S11	1	



	ławka w szatni o wym. 80x149 cm. Kolorystyka: nogi w kolorze grafitowym (RAL 7021), siedzisko w z płyty w kolorze drewnopodobnym (olcha)	ł1	1	
	Telewizor mocowany naściennie. Technologia OLED, 42 cale, matryca 4K Ultra HD 3840x2160, Format 16/9, wejście HDR10, 50Hz, zasilanie AC 100-240 V; 50/60 Hz	TV	1	
Pomieszczenie - 1.33				
l.p.	Opis	Symbol	Ilość	Przykładowe zdjęcie proponowanego systemu z oferty

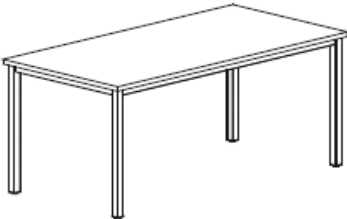
	<p>Szafka szatniowa z ławką wym.74,5x60cm. Szafka wykonana z płyty melaminowanej. Szafka pod projekt. Kolorystyka: grafit (RAL 7021), ławka z wykończeniem drewnianym (ciepłym, typu Olcha). Przestrzenie pomiędzy szafkami zabudowane płytą meblową drewnopodobną (olcha) zgodnie z projektem aranżacji.</p>	SZ1	3	
	<p>Krzesełko tapicerowane, pianka trudnopalna EN 1021, konstrukcja metalowa w kolorze czarnym. Stelaż w kształcie płozy. Kolorystyka: tapicerka w kolorze niebieskim (RAL 5002).</p>	K1	3	
	<p>Stółik - 80x80x74cm - Błat melaminowany o gr. 25mm. Konstrukcja stelaża ramowa. Nogi kwadratowe metalowe malowane proszkowo. Kolorystyka: nogi w kolorze grafitowym (RAL 7021), blat drewnopodobny (olcha)</p>	S10	1	



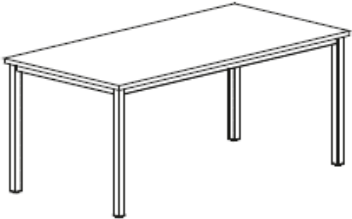
	Aneks socjalny - szafki dolne z półkami i szufladami w stosunku 50/50. Fronty laminowe drewnopodobne, blaty laminowane w kolorze grafitowym. Proste nowoczesne okucia.		1	
	Lodówka elektryczna niska podblatowa, w zabudowie. Z zamrażalnikiem. Pojemność całkowita 131l, Szerokość 60cm. Poziom hałasu max 37dB.		1	
Pomieszczenie - 1.35				
l.p.	Opis	Symbol	Ilość	Przykładowe zdjęcie proponowanego systemu z oferty
	Szafka szatniowa z ławką wym.74,5x60cm. Szafka wykonana z płyty melaminowanej. Szafka pod projekt. Kolorystyka: grafit (RAL 7021), ławka z wykończeniem drewnianym (ciepłym, typu Olcha). Przestrzenie pomiędzy szafkami zabudowane płytą meblową drewnopodobną (olcha) zgodnie z projektem aranżacji.	SZ1	6	 

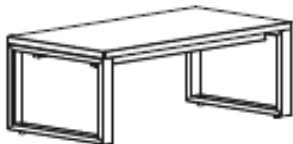

	<p>Krzeseł tapicerowane, pianka trudnopalna EN 1021, konstrukcja metalowa w kolorze czarnym. Stelaż w kształcie płozy. Kolorystyka: tapicerka w kolorze niebieskim (RAL 5002).</p>	K1	6	
	<p>Stolik - 180x80x74cm - Biał melaminowany o gr. 25mm. Konstrukcja stelaża ramowa. Nogi kwadratowe metalowe malowane proszkowo. Kolorystyka: nogi w kolorze grafitowym (RAL 7021), biał drewnopodobny (olcha)</p>	S11	1	
	<p>Aneks socjalny - szafki dolne z półkami i szufladami w stosunku 50/50. Fronty laminowe drewnopodobne, biał laminowane w kolorze grafitowym. Proste nowoczesne okucia.</p>		1	
	<p>Lodówka elektryczna niska podblatowa, w zabudowie. Z zamrażalnikiem. Pojemność całkowita 131l, Szerokość 60cm. Poziom hałasu max 37dB.</p>		1	


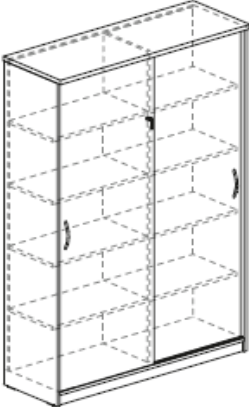
	Telewizor mocowany naściennie. Technologia OLED, 42 cale, matryca 4K Ultra HD 3840x2160, Format 16/9, wejście HDR10, 50Hz, zasilanie AC 100-240 V; 50/60 Hz	TV	1	
Pomieszczenie -1.41				
l.p.	Opis	Symbol	Ilość	Przykładowe zdjęcie proponowanego systemu z oferty
	<p>Szafa aktowa zamykana drzwiami przesuwными – 216x43x188cm - szafa składająca się z dwóch szaf (108x43x188cm) połączone wspólnym górnym wieńcem – drzwi płytowe</p> <p>Tylna ścianka płyta meblowa 18 mm</p> <p>Korpus i półki wykonane z płyty melaminowanej 18 mm, wieńiec górny 25 mm, cokół wysokości 6 cm, zamek meblowy trzypunktowy.</p> <p>Kolorystyka: korpus biały, drzwi drewnopodobne (olcha)</p>	SZA10	1	

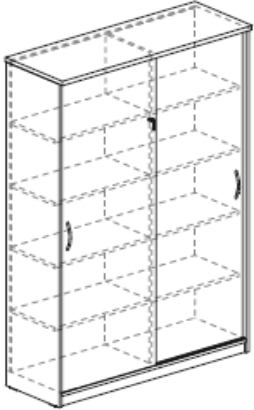
	Krzeseł tapicerowane, pianka trudnopalna EN 1021, konstrukcja metalowa w kolorze czarnym. Stelaż w kształcie płozy. Kolorystyka: tapicerka w kolorze niebieskim (RAL 5002).	K1	6	
Pomieszczenie - 1.42				
l.p.	Opis	Symbol	Ilość	Przykładowe zdjęcie proponowanego systemu z oferty
	Krzeseł tapicerowane, pianka trudnopalna EN 1021, konstrukcja metalowa w kolorze czarnym. Stelaż w kształcie płozy. Kolorystyka: tapicerka w kolorze niebieskim (RAL 5002).	K1	4	


	<p>Stolik - 180x80x74cm - Błat melaminowany o gr. 25mm. Konstrukcja stelaża ramowa. Nogi kwadratowe metalowe malowane proszkowo. Kolorystyka: nogi w kolorze grafitowym (RAL 7021), błat drewnopodobny (olcha)</p>	S11	1	
	<p>Aneks socjalny - szafki dolne z półkami i szufladami w stosunku 50/50. Dwie szafy na pełną wysokość. Fronty laminowe drewnopodobne, błaty laminowane w kolorze grafitowym. Proste nowoczesne okucia.</p>		1	
	<p>Lodówka elektryczna niska podbłatowa, w zabudowie. Z zamrażalnikiem. Pojemność całkowita 131l, Szerokość 60cm. Poziom hałas max 37dB.</p>		1	
Pomieszczenie - 1.46				
l.p.	Opis	Symbol	Ilość	Przykładowe zdjęcie proponowanego systemu z oferty

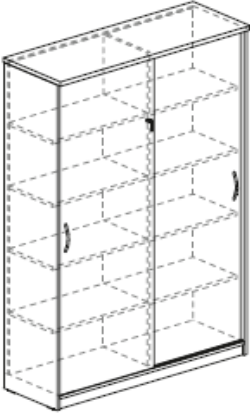
	<p>Szafka szatniowa z ławką wym.74,5x60cm. Szafka wykonana z płyty melaminowanej. Szafka pod projekt. Kolorystyka: grafit (RAL 7021), ławka z wykończeniem drewnianym (ciepłym, typu Olcha). Przestrzenie pomiędzy szafkami zabudowane płytą meblową drewnopodobną (olcha) zgodnie z projektem aranżacji.</p>	SZ1	6	
	<p>Krzesełko tapicerowane, pianka trudnopalna EN 1021, konstrukcja metalowa w kolorze czarnym. Stelaż w kształcie płozy. Kolorystyka: tapicerka w kolorze niebieskim (RAL 5002).</p>	K1	6	
	<p>Stolik - 180x80x74cm - Błat melaminowany o gr. 25mm. Konstrukcja stelaża ramowa. Nogi kwadratowe metalowe malowane proszkowo. Kolorystyka: nogi w kolorze grafitowym (RAL 7021), blat drewnopodobny (olcha)</p>	S11	1	


	ławka w szatni o wym. 80x149 cm.	ł1	1	
	Telewizor mocowany naściennie. Technologia OLED, 42 cale, matryca 4K Ultra HD 3840x2160, Format 16/9, wejście HDR10, 50Hz, zasilanie AC 100-240 V; 50/60 Hz	TV	1	
Pomieszczenie - 1.48				
l.p.	Opis	Symbol	Ilość	Przykładowe zdjęcie proponowanego systemu z oferty
	szafka szatniowa gości i gospodarzy z ławką, wym.80x70cm. Szafka wykonana z płyty melaminowanej. Szafka pod projekt. Kolorystyka: grafit (RAL 7021), ławka z wykończeniem drewnianym (ciepłym, typu Olcha). Przestrzenie pomiędzy szafkami zabudowane płytą meblową drewnopodobną (olcha) zgodnie z projektem aranżacji.	SZ2	30	

	<p>Krzeseło tapicerowane, pianka trudnopalna EN 1021, konstrukcja metalowa w kolorze czarnym. Stelaż w kształcie płozy. Kolorystyka: tapicerka w kolorze niebieskim (RAL 5002).</p>	K1	2	
	<p>Szafa aktowa pod wymiar – 100x43x188cm - drzwi płytowe Tylina ścianka płyta meblowa 18 mm Korpus i półki wykonane z płyty melaminowanej 18 mm, wieniec górny 25 mm, cokół wysokości 6 cm, zamek meblowy trzypunktowy. Kolorystyka: korpus biały, drzwi drewnopodobne (olcha)</p>	SZA6	1	

	<p>Szafa aktowa pod wymiar – 112x43x188cm - drzwi płytowe Tylna ścianka płyta meblowa 18 mm Korpus i półki wykonane z płyty melaminowanej 18 mm, wieniec górny 25 mm, cokół wysokości 6 cm, zamek meblowy trzypunktowy. Kolorystyka: korpus biały, drzwi drewnopodobne (olcha)</p>	<p>SZA7</p>	<p>2</p>	
	<p>Kozetka/leżanka lekarska. Całkowita szerokość: 560mm - Całkowita długość: 1880mm - Całkowita wysokość: 520mm - Kąt nachylenia wezgłowia: +/- 40stopni - Dopuszczalne obciążenie: 150 kg - Waga kozetki: 22 kg Kolor: czerwony</p>	<p>FM1</p>	<p>3</p>	
	<p>Telewizor mocowany naściennie. Technologia OLED, 42 cale, matryca 4K Ultra HD 3840x2160, Format 16/9, wejście HDR10, 50Hz, zasilanie AC 100-240 V; 50/60 Hz</p>	<p>TV</p>	<p>1</p>	
	<p>Błat na wymiar (190x60x74cm) - Błat melaminowany o gr. 25mm. Konstrukcja stelaża ramowa. Nogi kwadratowe metalowe malowane proszkowo. Kolorystyka: nogi w kolorze grafitowym (RAL 7021), blat drewnopodobny (olcha)</p>		<p>1</p>	

	Aneks socjalny - szafki dolne z półkami i szufladami w stosunku 50/50. Fronty laminowe drewnopodobne, blaty laminowane w kolorze grafitowym. Proste nowoczesne okucia.		1	
Pomieszczenie - 1.50				
l.p.	Opis	Symbol	Ilość	Przykładowe zdjęcie proponowanego systemu z oferty
	Krzeseło tapicerowane, pianka trudnopalna EN 1021, konstrukcja metalowa w kolorze czarnym. Stelaż w kształcie płozy. Kolorystyka: tapicerka w kolorze niebieskim (RAL 5002).	K1	4	

	<p>Szafa aktowa zamykana drzwiami przesuwными – 100x43x188cm - drzwi płytowe Tylna ścianka płyta meblowa 18 mm Korpus i półki wykonane z płyty melaminowanej 18 mm, wieniec górny 25 mm, cokół wysokości 6 cm, zamek meblowy trzypunktowy. Kolorystyka: korpus biały, drzwi drewnopodobne (olcha)</p>	<p>SZA7</p>	<p>3</p>	
	<p>Szafka podumywalkowa (dwie umywalki) - drzwi płytowe. Tylna ścianka płyta meblowa 18 mm Korpus i półki wykonane z płyty melaminowanej 18 mm, wieniec górny 25 mm, cokół wysokości 6 cm, zamek meblowy trzypunktowy. Kolorystyka: korpus biały, drzwi drewnopodobne (olcha)</p>	<p>SZA11</p>	<p>1</p>	
	<p>Elektryczne leżanki do masażu/rehabilitacji Stół rehabilitacyjny elektryczny, 2-sekcyjny (sekcja zagłówek, sekcja tułowia), 4-częściowy (3 częściowa sekcja zagłówek i sekcja tułowia) na konstrukcji prostokątnej. Stół rehabilitacyjny posiada regulację sekcji zagłówek (sekcja tułowia jest stała) oraz maksymalne obciążenie do 200 kg.</p>	<p>FM1</p>	<p>4</p>	

	<p>Taboreł do terapii manualnej, 34x34cm. Mobilna podstawa. Regulacja wysokości. Oparcie, bez podłokietników. Kauczukowe kółka. Tapicerka z ekoskóry.</p>	T1	2	
	<p>Blat na wymiar (300x60x74cm) - Blat melaminowany o gr. 25mm. Konstrukcja stelaża ramowa. Nogi kwadratowe metalowe malowane proszkowo. Kolorystyka: nogi w kolorze grafitowym (RAL 7021), blat drewnopodobny (olcha)</p>	BL4	1	

	<p>Urządzenie do terapii miejscowej</p> <ul style="list-style-type: none"> możliwość regulacji temperatury w zakresie od 0stC do +40st C możliwość pracy w czterech trybach: <ul style="list-style-type: none"> - zimno, ciągłe zimno, ciepło, naprzemienne ciepło – zimno, możliwość ustawiania czasu terapii i przerwy pomiędzy cyklami, możliwość pracy dwóch mankietów jednocześnie, możliwość regulacji czasu działania oraz czasu przerwy masażu uciskowego, sygnalizacja braku płynu w obiegu systemu, sygnalizacja zbyt wysokiego ciśnienia, gotowe programy terapeutyczne, możliwość tworzenia własnych programów, kartoteka pacjenta zawierająca dane osobowe, rodzaj schorzenia, skalę bólu oraz listę zabiegów wykonanych pacjentowi, duży wyświetlacz ciekłokrystaliczny, czytelne i przejrzyste oprogramowanie w języku polskim, nowoczesna, ergonomiczna konstrukcja urządzenie z wózkiem jezdnym w hamulcami. <p>Wymiary: 42x56x110 cm Waga: 33 kg Zasilanie: 230V</p>		1	
	<p>Urządzenie do fali uderzeniowej</p> <ul style="list-style-type: none"> ciśnienie kompresora 1-5 bar częstotliwość emisji impulsów (uderzeń) 1-25Hz ilość uderzeń 1- 10 000 maks. gęstość energii na powierzchni transmitera 3mJ/mm2 żywotność systemu balistycznego >2 miliony cykli zasilanie 100-240V,47-63Hz, 24VDC 6,25A wymiary 36,1x30,4x15,1 cm masa z aplikatorem i zasilaczem 9kg 		1	

	<p>Urządzenie do terapii zimnem i kompresją</p> <p>Urządzenie dostarcza organizmowi temperaturę pomiędzy 6 °C, a 40 °C, zarówno w sposób przerywany jak i ciągły przez okres 30 minut. mankiety zapewniają kompresję z niespotykaną precyzją na całym obszarze poddawanych terapii. Wielowarstwowa budowa umożliwia odpowiednie dopasowanie siły ucisku w każdej sekundzie, w sposób ciągły lub przerywany w zakresie od 20 mmHg do 75 mmHg. Kompresja kontrolowana jest w sposób niezależny co sprawia, że oddziaływanie termiczne nie jest zaburzone w czasie terapii.</p>		1	
	<p>Wanny do hydroterapii, manualne, z biczami wodnymi</p> <p>Wanna składa się z korpusu z wysokiej jakości akrylu (wzmocniony poliestrowym laminatem dla przedłużenia trwałości) z pulpitem sterującym. Czterostronna obudowa urządzenia chroni ją przed uszkodzeniami zapewniając jednocześnie estetyczny i nowoczesny wygląd. Wanna do hydroterapii osadzona jest na czterech, regulowanej wysokości nóżkach wykończonych gumowymi ochronnymi nasadkami.</p>		2	


	<p>Kriosauna 1 osobowa od góry zamknięta sufitem, dzięki czemu w jej wnętrzu uzyskuje się jednorodny rozkład temperatur. System oświetlenia kriokomory pozwala pacjentowi doskonale orientować się w jej wnętrzu. Duża, panoramiczna szyba zapewnia bezpieczeństwo i komfort zabiegów. Do zamontowania kriokomory wymagane jest pomieszczenie o wymiarach 3,50 m x 3,50 m i wysokości minimum 2,80 m.</p> <p>Duża dynamika pracy dzięki bezpośredniemu sposobowi chłodzenia z pominięciem wymienników ciepła.</p> <p>Wielopunktowy odczyt temperatury w kriokomorze.</p> <p>Sterowanie mikroprocesorowe.</p> <p>Przyjazny program sterujący, prosta obsługa – wystarczy jedna osoba do obsługi.</p> <p>Bezpieczeństwo pacjenta i obsługi.</p> <p>Niskie koszty inwestycyjne.</p> <p>Małe zużycie prądu.</p> <p>Możliwość dezynfekcji za pomocą ozonu.</p> <p>System podtrzymania pracy urządzenia w oczekiwaniu na kolejną grupę pacjentów.</p> <p>System UPS – podtrzymanie zasilania elektrycznego, pozwalający na dokończenie zabiegu w razie awarii zasilania energetycznego.</p> <p>Automatyczny system pielęgnacyjny – odmrażanie, osuszanie i dezynfekcja kriokomory po zakończonych zabiegach.</p>		1	
--	---	--	---	--

	<p>Kostkarka do lodu Kostkarka do lodu o mocy 450 W z półką magazynową lodu o pojemności 3 kg Wolumen produkcji 30 kg w ciągu 24 godzin Wydajny system chłodzenia i wykładzina absolutnie niewpływająca na smak potraw Automatyczny program samoczyszczenia zapewniający optymalną higienę Niezbijająca wielo miejscowa konstrukcja z okładziną ze stali szlachetnej i wziernikiem Z łopatką, szybkozłączką oraz wężem do doprowadzania i odprowadzania wody Regulowana wielkość kostek lodu: S, L Środek chłodzący: R134a Klasa klimatyczna: T Cichy, wysokosprawny kompresor Czytelny panel obsługi z 3 przyciskami i diodami LED statusu Lekko wygięty otwór wlotowy do napełniania ułatwiający wyjmowanie Antypoślizgowe nóżki Zasilanie: AC 220-240V ~ 50 Hz</p>		1	
	<p>Leżaki - otwór na twarz z zaślepką, - 10-cio stopniowe panel łędźwiowo-krzyżowy, - półka na akcesoria, - wieszak na podkłady higieniczne Wysokość (regulowana) : 67 - 82 cm Szerokość : 67 cm Długość : 202cm Waga : 25kg (bez wyposażenia) Obicie : PU 30mm T30T HD - ATEST FIRA i EKOTEX Max. waga pacjenta : 200kg Wytrzymałość dynamiczna : 800kg podstawa ze stali nierdzewnej, góra tapicerowana (ekoskóra szara)</p>		4	


	<p>Jacuzzi 8-osobowe Wymiary: 250x250cm Pompy hydromasażu 2 pompy 1,5 kW/1,9 kW (2 hp/2,6 bhp) Pokręta dopowietrzania/selektory masażu 5 pokręteł/2 selektory System dezynfekcji wody Skimmer Szeroki pływakowy Filtr 2-stopniowy Pompa filtracji Cyrkulacyjna Wykończenie dysz ze stali nierdzewnej: Tak Wymogi zasilania 230 VAC lub 400 VAC przy 25 A lub 32 A Zużycie energii 200,2 kWh/miesiąc Grzałka Tytanowa 2,7 kW Wodospad 1 wodospad z regulacją przepływu i podświetleniem LED minimum 47 dysz</p>		1	
	<p>Sauna fińska drewniana (400x260 - robiona na wymiar) Typ: sauna sucha Liczba miejsc: ~ 4 osobowa Zasilanie: 220 ~ 240 V/50 Hz Moc: 6000 W Piec HARVIA: Tak Materiał: sosna kanadyjska Lampa wewnątrz sauny: 2 szt. Termo higrometr: tak</p>		1	
	<p>Drabinki gimnastyczne (szer. 90cm) drewniane, mocowane do ściany</p>		8	
	<p>Piłki - duże - tworzywo: EPP - średnica: 10 cm - waga: 20 g - twardość (skala 1-3): 3 (twarda)</p>		20	


<p>Piłki - małe - tworzywo: EPP - średnica: 8 cm - waga: 20 g - twardość (skala 1-3): 3 (twarda)</p>		20	
<p>Gumy treningowe - długość: 100 cm - obwód: 200 cm - szerokość: * 13 mm / opór - 0-9 kg (kolor: czerwony) - 10 szt. * 22 mm / opór - 9-17 kg (kolor: czarny) - 10 szt. * 32 mm / opór - 17-22 kg (kolor: fioletowy) - 10 szt. * 44 mm / opór - 22-32 kg (kolor: zielony) - 10 szt. * 84 mm / opór - 42-52 kg (kolor: pomarańczowy) - 5 szt.</p>		45	
<p>Minigumy treningowe Dane techniczne: - długość: 25 cm - obwód: 50 cm zielony 0.65 mm średni - 25 szt. niebieski 0.95 mm duży - 25 szt. pomarańczowy 1,25 mm bardzo duży - 25 szt.</p>		75	
<p>Rollery z pianki eva, z wypustkami średnica: 13,5 cm długość: 31,5 cm materiał: pianka EVA obciążenie: 350kg waga: 530g twardość w skali Shore'a: 50/55 - 60</p>		24	

	<p>Piłka gimnastyczna</p> <ul style="list-style-type: none"> - tworzywo: PVC - system ANTI-BURST (w przypadku przebicia piłki następuje powolne uwolnienie powietrza) - maksymalna waga użytkownika: 300kg 		20	
	<p>Poduszka sensoryczna z wypustkami, okrągła</p> <p>Kolor: Niebieski\Czarny</p> <p>Materiał: PVC</p> <p>Średnica: 34 cm</p>		20	
	<p>Mata stabilizująca</p> <ul style="list-style-type: none"> - tworzywo: TPE - długość: 33 cm - szerokość: 39 cm - grubość: 5 cm 		5	
	<p>Piłka do balansowania</p> <ul style="list-style-type: none"> - tworzywo: PVC - wymiary: * średnica: 63 cm * wysokość po napompowaniu: 19-21 cm - podstawa: antypoślizgowa - waga: 7,2 kg - maksymalne obciążenie: 300 kg 		5	

	<p>Maty treningowe w kolorze czarnym</p> <ul style="list-style-type: none"> - tworzywo: pianka NBR - wymiary: * długość: 181 cm * szerokość: 61 cm * grubość: 15 mm * rozstaw oczek min.: 49 cm - prążkowana 		25	
	<p>Regał na sprzęt do ćwiczeń (465x95x188) bez drzwi, do dużych obciążeń (do 300kg na mb półki), konstrukcja stalowa, półki z płyty ze sklejki lakierowanej lub wzmocnionej płyty meblowej w kolorze grafitowym.</p>	R1	1	
	<p>Box</p> <ul style="list-style-type: none"> - tworzywo: skóra EKO (antypoślizgowa) + pianka EVA o wysokiej gęstości - wymiary: 51cm x 61cm x 75cm * waga: 31kg - pokrowiec zapinany na zamek 		8	

	<p>Gryf olimpijski - 20kg długość gryfu: 220cm Maksymalne obciążenie: 300kg Średnica części roboczej: 50mm Średnica części chwytnej: 28mm Ilość łożysk: 2 Rodzaj łożysk: ślizgowe</p>		8	
	<p>Gryf olimpijski - 15kg długość gryfu: 180cm Maksymalne obciążenie: 300kg Średnica części roboczej: 50mm Średnica części chwytnej: 28mm Ilość łożysk: 2 Rodzaj łożysk: ślizgowe</p>		2	
	<p>Gryf olimpijski - 13kg długość gryfu: 150cm Maksymalne obciążenie: 300kg Średnica części roboczej: 50mm Średnica części chwytnej: 28mm Ilość łożysk: 2 Rodzaj łożysk: ślizgowe</p>		2	
	<p>Ochraniacz na gryf piankowy kolor czarny Materiał: * pianka EVA Wymiary: * długość: 45 cm * średnica: 9 cm * średnica zwężenia: 7,5 cm</p>		6	

	<p>Zestawy obciążeń dla gryfów - tworzywo: stal + poliuretan - waga: * 5 kg (grubość talerza: 23 mm) * 10 kg (grubość talerza: 38 mm) * 15 kg (grubość talerza: 45 mm) * 20 kg (grubość talerza: 51 mm) * 25 kg (grubość talerza: 56 mm) - średnica talerza: 45 cm - średnica otworu: 50,44 mm * zestaw zawiera obciążenie: 2 x 5 kg + 2 x 10 kg + 2 x 15 kg + 2 x 20 kg + 2 x 25 kg</p>		6	
	<p>Wall Mounts TRX konstrukcje mocowane do ściany oraz posadzki. Wytrzymałość minimum 130kg/mb. Konstrukcja stalowa malowana na kolor grafitowy. Konstrukcja czterostanowiskowa, umożliwiającą zróżnicowany trening.</p>		1	

	<p>Klatka treningowa wielofunkcyjna Wysokość 230cm Szerokość 226x191cm 27 poziomów regulacji wysokości 2 długie podpory pod sztangę z zabezpieczającą gumą z możliwością regulacji wysokości 2 podwójne uchwyty do pompek podciągania z ryflowaną częścią chwytą 4 krótkie uchwyty do zdejmowania sztangi z możliwością zmiany wysokości 2 długie wewnętrzne podpory pod sztangę zabezpieczone gumą tylny prosty drążek do podciągania z ryflowanymi miejscami na dłonie tylny drążek do podciągania z ryflowaną częścią chwytą o kącie pochylenia 45° przednia kratownica do podciągania z różnymi kątami ustawienia dłoni 4 chromowane uchwyty do zaczepu gum oporowych 16 trzpieni na obciążenia olimpijskie o średnicy 50 mm 2 uchwyty (stojaki) na gryfy olimpijskie o średnicy 50 mm 8 górnych uchwytów regulacyjnych na gumy oporowe</p> <p>Wymiary / Waga - łącznie: Szerokość: 226 cm Głębokość całkowita: 191 cm Wysokość całkowita: 230 cm Masa całkowita: 265 kg</p> <p>Wytrzymałość: Wytrzymałość całkowita: 800 kg Podpory: 300 kg</p>		3	
	<p>Kamizelka z kieszeniami na obciążniki - zapięcie: rzep - regulacja obciążenia: TAK - waga: * 30 kg (długość: 50 cm, szerokość: 35 cm ilość obciążników: 30, waga obciążnika: 1 kg)</p>		4	

Sanki obciążeniowe

- tworzywo: stal
- malowanie: proszkowe
- wymiary:
 - * długość: 100 cm
 - * szerokość: 60 cm
 - * wysokość: 97 cm
 - * szerokość 1 płozy: 8 cm
 - * podstawa na obciążenie: 47 cm x 46 cm
 - * długość bolca na obciążenie: 37,5 cm
 - * długość bolców do pchania: 90 cm
 - * średnica bolca na obciążenie: 48 mm

1





Power rack

- Długość 500cm, głębokość 200cm
- Połączenie dwóch konstrukcji za pomocą drążków gimnastycznych.
- Malowane na kolor grafitowy z elementami w kolorach czerwonych
- Podciąganie: 8 stanowisk
- Przysiad: 4 stanowiska
- Cięte laserowo profile, otwory montażowe i otwory na uchwyty
- Podwójne malowanie proszkowe, drążki pokryte powłoką antypoślizgową

1



	<p>Stojaki na sztangi</p> <ul style="list-style-type: none"> - tworzywo: stal - malowanie: proszkowe - wymiary: * długość: 45 cm * szerokość: 45 cm * wysokość: 21/26 cm - waga: 26 kg 		2	
	<p>Zaciski</p> <ul style="list-style-type: none"> - średnica na gryf olimpijski Ø 50mm - waga kompletu (0,34 kg) - Kolor niebieski 		18	
	<p>Body solid</p> <p>maszyna do ćwiczeń mięśni dwu i czworogłowych</p> <p>WYMIARY: [Szer. x Dł. x Wys.]: 99 x 124 x 158 cm</p> <p>WAGA MASZYNY: 230 kg</p> <p>CIEŻAR OBCIĄŻENIA: 141 kg</p> <p>Tradycyjny bolec blokujący do wyboru ciężaru obciążenia</p> <p>Niezwykle wytrzymałe linki o grubości 5,5 mm</p> <p>Wysokiej jakości stalowa konstrukcja malowana proszkowo</p> <p>Kolor: srebrno-szary</p> <p>Tapicerka: kolor czarny, skóra syntetyczna</p>		1	

Power Squat

do treningu kończyn dolnych. Umożliwia optymalny trening z obciążeniem w połączeniu z maksymalną prędkością co gwarantuje skuteczne kształtowanie mocy podczas ruchu wyskoku. Konstrukcja zapewnia optymalne ułożenie dla ruchu wyskoku z ergonomicznymi podpórkami pod ramiona i solidną podstawą dla różnorodnego ustawienia kończyn dolnych (obunóż, jedenóż). Przyciski regulacji obciążenia w zasięgu ramion ćwiczącego zapewniają wygodę podczas treningu.

Wymiary (dł. x szer. x wys.) [mm]: 1524 x 813 x 1727

Waga [kg]: 200

Regulacja oporu [kg]: 18-378

1



Hantle na stojaku

15 różnych hantli, ułożonych na trzypoziomowej półce.

Waga / Długość całkowita / Długość uchwytu / Wysokość obciążenia

2 kg /25 cm 10,2 cm 6,5 cm

4 kg /27,7 cm 10,2 cm 8,5 cm

6 kg / 29 cm 10,2 cm 9,2 cm

8 kg /30,5 cm 10,2 cm 10 cm

10 kg /31 cm 10,2 cm 11,4 cm

12 kg /32,5 cm 10,2 cm 12cm

14 kg /34,7 cm 10,2 cm 12,3 cm

16 kg /35,7 cm 10,2 cm 12,8 cm

18 kg /35,5 cm 10,2 cm 13,2 cm

20 kg /37,7 cm 10,2 cm 13,7 cm

22 kg /37,8 cm 10,2 cm 14 cm

24 kg /38,7 cm 11 cm 14,6 cm

26 kg /39,7 cm 11 cm 15,3 cm

28 kg /39,8 cm 11 cm 15,7 cm

30 kg /40,8 cm 11 cm 16,3 cm

1



Atlas z pięcioma wyciągami do ćwiczeń wszystkich grup mięśni

Atlas z pięcioma wyciągami umożliwiający ćwiczenie wszystkich grup mięśni całego ciała przy pomocy dwóch niezależnych wyciągów ze stosem (ćwiczenia izolowane jak i wielostawowe) w pozycji stojącej, siedzącej lub leżącej przy pomocy ławki, piłki fitness lub innego sprzętu rehabilitacyjnego.

Dłuższy zasięg wyciągów niż w przypadku klasycznych maszyn z jednym stosem.

Waga jednego stosu: 100 kg.

1



	<p>Bieżnie Prędkość 0,8-27km/h do 18% nachylenia 19calowa konsola z ekranem dotykowym system cichego biegu światło ostrzegawcze i światło bezpieczeństwa</p>		2	
	<p>Bieżnia napędzana siłą mięśni Waga urządzenia: 180kg Szerokość powierzchni: 48,0cm Długość powierzchni: 168,9cm Interfejs LCD 7 cali Połączenie sieciowe WiFi Kontrola trajektorii powierzchni: Łożyska na listwie Brak limitu prędkości Uchwyt na dwóch wysokościach dla treningu w różnych pozycjach treningowych</p>		1	

	<p>Stojaki do ławki Wymiary podstawy 55 cm x 46 cm Gwarancja na konstrukcję 11 lat Inne dane 14 stopni regulacji wysokości Wytrzymałość 600 kg Wysokość od 85 do 150 cm lub na życzenie klienta Długość 55 cm Szerokość 47 cm Profil konstrukcyjny 60 mm x 60 mm x 3 mm oraz 60 mm x 40 mm x 3 mm Waga 33 kg</p>		1	
	<p>Rowery stacjonarne Wymiary urządzenia (dł./szer./wys.): 135/65/135cm Waga urządzenia: 52 kg Maksymalna waga użytkownika: 130 kg System hamowania cierny System przenoszenia napędu napęd łańcuchowy Zakres obciążenia bezstopniowy Regulacja obciążenia manualna Regulacja kierownicy pionowa, pozioma Regulacja siedziska pionowa, pozioma Masa koła zamachowego 20kg Klasa użytkowa użytek domowy i light commercial</p>		20	

Rowery powietrzne

- Wymiary:

* długość: 130 cm (50,9")

* szerokość: 61 cm (23,3")

* wysokość: 124 cm (48,4")

* wymiary opakowania: 130 x 95 x 30 cm

- Waga: 44,5 kg

- Kolor: czarny

- Malowanie: proszkowe

- Mechanizm korbowy: kuta stal chromowo-molibdenowa

- Siodełko: ergonomiczne i odporne na pot

- Regulacja siodełka

* w pionie: 10

* w poziomie: 4

- Stalowe koło: 27"

- Napęd: łańcuchowy

- Miejsca obrotowe: z uszczelnionymi łożyskami maszynowymi (łącznie 22)

- Korpus składa się z:

* ramy 14" (stalowa wzmocniona)

* ramion wykonanych z rur 12 g / 2,0 mm

- Wyświetlacz LCD:

* kalorie

* dystans

* czas



* drogomierz

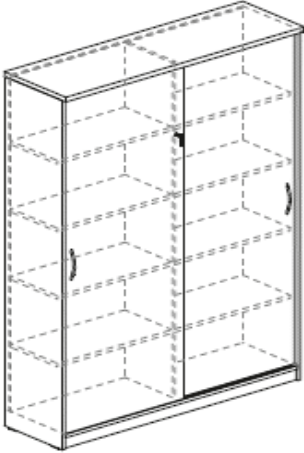

* trening interwałowy


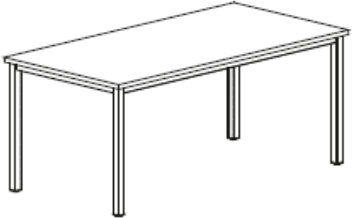
* tabata i program użytkownika (interwał 2:1, interwały 1:2)

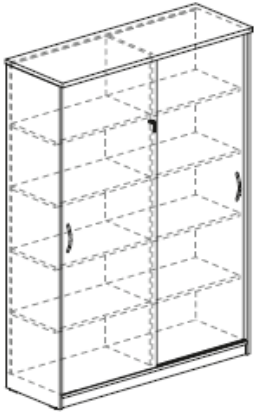
2



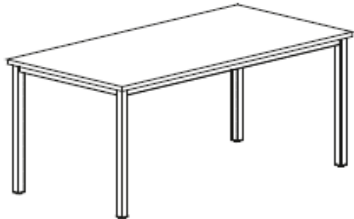


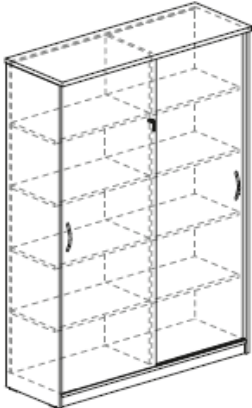
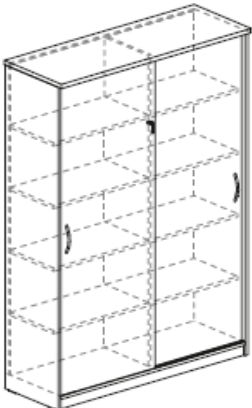
	<p>Ławki wielofunkcyjne</p> <ul style="list-style-type: none"> - tworzywo: stal - malowanie: proszkowe - wymiary: * podstawa: długość - 140 cm, szerokość - 68 cm * siedzisko: 31 cm x 29 cm * oparcie: 99 cm x 28,5 cm - regulacja siedziska: 2 stopnie: 0°, 15° - regulacja oparcia: co 15 stopni regulacja (od 0° do 90°) - 6 poziomów - wysokość siedziska od ziemi: 46,5 cm - 2 kółka z tyłu - waga: 39 kg - max. obciążenie: 250 kg 		5	 
	<p>Laser wysokoenergetyczny</p> <p>Moc do 12 W - do 50 razy wyższa niż w przypadku lasera o niskiej mocy (LLLT)</p> <p>Długość fali 1064 nm</p> <ul style="list-style-type: none"> • Głęboka penetracja z zastosowaniem mocy do 12 W • Maksymalne efekty terapeutyczne z wykorzystaniem długości fali 1064 nm • Impulsowa praca lasera dla natychmiastowej redukcji bólu • Precyzyjna aplikacja w obszarze zabiegowym • Automatyczne przeliczanie parametrów terapii • Gotowe programy terapeutyczne dla wygody użytkownika • Kolorowy ekran dotykowy 5.7" • Bezpieczeństwo - obsługa za pomocą sterownika nożnego 		1	
Pomieszczenie - 1.51				
l.p.	Opis	Symbol	Ilość	Przykładowe zdjęcie proponowanego systemu z oferty



	<p>Szafa aktowa zamykana drzwiami przesuwными – 155x43x188cm - drzwi płytowe Tylna ścianka płyta meblowa 18 mm Korpus i półki wykonane z płyty melaminowanej 18 mm, wieniec górny 25 mm, cokół wysokości 6 cm, zamek meblowy trzypunktowy. Kolorystyka: korpus biały, drzwi drewnopodobne (olcha)</p>	<p>SZA9</p>	<p>1</p>	
Pomieszczenie - 1.58				
l.p.	Opis	Symbol	Ilość	Przykładowe zdjęcie proponowanego systemu z oferty
	<p>Krzesełko tapicerowane, pianka trudnopalna EN 1021, konstrukcja metalowa w kolorze czarnym. Stelaż w kształcie płoży. Kolorystyka: tapicerka w kolorze niebieskim (RAL 5002).</p>	<p>K1</p>	<p>2</p>	

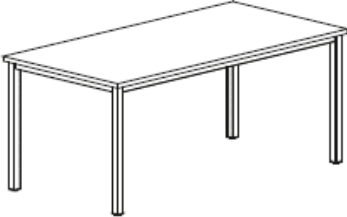
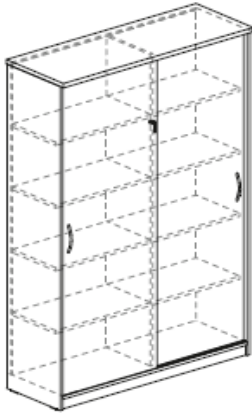
	<p>Fotel obrotowy pracowniczy, pianka trudnopalna EN 1021, oparcie siatkowe, siedzisko tapicerowane, mechanizm Synchro, funkcja wysuwu siedziska. Podparcie lędźwiowe regulowane góra dół. Podłokietniki regulowane. Stelaż czarny, podłokietniki czarne. Kolorystyka tapicerki: niebieski (RAL 5002).</p>	K1a	1	
	<p>Stolik - 160x70x74cm - Błat melaminowany o gr. 25mm. Konstrukcja stelaża ramowa. Nogi kwadratowe metalowe malowane proszkowo. Kolorystyka: nogi w kolorze grafitowym (RAL 7021), blat drewnopodobny (olcha)</p>	B2	1	

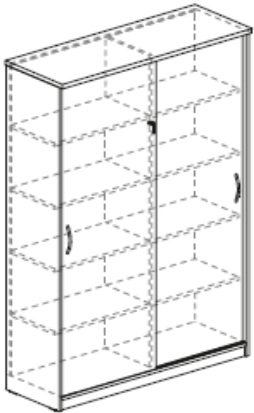
	<p>Szafa aktowa pod wymiar – 100x43x188cm - drzwi płytowe Tylna ścianka płyta meblowa 18 mm Korpus i półki wykonane z płyty melaminowanej 18 mm, wieniec górny 25 mm, cokół wysokości 6 cm, zamek meblowy trzypunktowy. Kolorystyka: korpus biały, drzwi drewnopodobne (olcha)</p>	SZA6	3	
	<p>Błat na wymiar (180x50x74cm) - Błat melaminowany o gr. 25mm. Konstrukcja stelaża ramowa. Nogi kwadratowe metalowe malowane proszkowo. Kolorystyka: nogi w kolorze grafitowym (RAL 7021), blat drewnopodobny (olcha)</p>		1	
	<p>Kozetka/leżanka lekarska. Całkowita szerokość: 560mm - Całkowita długość: 1880mm - Całkowita wysokość: 520mm - Kąt nachylenia wezgłowia: +/- 40stopni - Dopuszczalne obciążenie: 150 kg - Waga kozetki: 22 kg Kolor: czerwony</p>	FM1	2	
	<p>Telewizor mocowany naściennie. Technologia OLED, 42 cale, matryca 4K Ultra HD 3840x2160, Format 16/9, wejście HDR10, 50Hz, zasilanie AC 100-240 V; 50/60 Hz</p>	TV	1	
Pomieszczenie - 1.59				
l.p.	Opis	Symbol	Ilość	Przykładowe zdjęcie proponowanego systemu z oferty


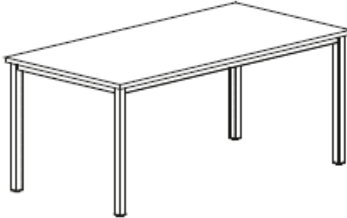
	<p>Krzeseło tapicerowane, pianka trudnopalna EN 1021, konstrukcja metalowa chromowana. Stelaż w kształcie płozy. Kolorystyka: tapicerka w kolorze niebieskim (RAL 5002).</p>	K1	6	
	<p>Fotel obrotowy pracowniczy, pianka trudnopalna EN 1021, oparcie siatkowe, siedzisko tapicerowane, mechanizm Synchro, funkcja wysuwu siedziska. Podparcie lędźwiowe regulowane góra dół. Podłokietniki regulowane. Stelaż czarny, podłokietniki czarne. Kolorystyka tapicerki: niebieski (RAL 5002).</p>	K1a	3	
	<p>Stolik - 160x70x74cm - Błat melaminowany o gr. 25mm. Konstrukcja stelaża ramowa. Nogi kwadratowe metalowe malowane proszkowo. Kolorystyka: nogi w kolorze grafitowym (RAL 7021), blat drewnopodobny (olcha)</p>	S6	3	


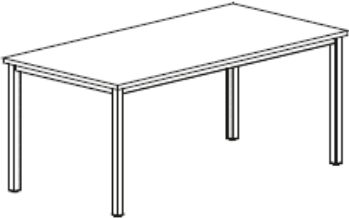
	<p>Szafa aktowa zamykana drzwiami przesuwными – 115x43x188cm - drzwi płytowe Tylna ścianka płyta meblowa 18 mm Korpus i półki wykonane z płyty melaminowanej 18 mm, wieniec górny 25 mm, cokół wysokości 6 cm, zamek meblowy trzypunktowy. Kolorystyka: korpus biały, drzwi drewnopodobne (olcha)</p>	<p>SZA2</p>	<p>2</p>	
	<p>Szafa aktowa zamykana drzwiami przesuwными - 130x43x188cm - drzwi płytowe Tylna ścianka płyta meblowa 18 mm Korpus i półki wykonane z płyty melaminowanej 18 mm, wieniec górny 25 mm, cokół wysokości 6 cm, zamek meblowy trzypunktowy. Kolorystyka: korpus biały, drzwi drewnopodobne (olcha)</p>	<p>SZA4</p>	<p>2</p>	
	<p>Telewizor mocowany naściennie. Technologia OLED, 42 cale, matryca 4K Ultra HD 3840x2160, Format 16/9, wejście HDR10, 50Hz, zasilanie AC 100-240 V; 50/60 Hz</p>	<p>TV</p>	<p>1</p>	
<p>Pomieszczenie - 1.60</p>				



l.p.	Opis	Symbol	Ilość	Przykładowe zdjęcie proponowanego systemu z oferty
	<p>Krzesełko tapicerowane, pianka trudnopalna EN 1021, konstrukcja metalowa chromowana. Stelaż w kształcie płozy. Kolorystyka: tapicerka w kolorze niebieskim (RAL 5002).</p>	K1	6	
	<p>Fotel obrotowy pracowniczy, pianka trudnopalna EN 1021, oparcie siatkowe, siedzisko tapicerowane, mechanizm Synchro, funkcja wysuwu siedziska. Podparcie lędźwiowe regulowane góra dół. Podłokietniki regulowane. Stelaż czarny, podłokietniki czarne. Kolorystyka tapicerki: niebieski (RAL 5002).</p>	K1a	3	


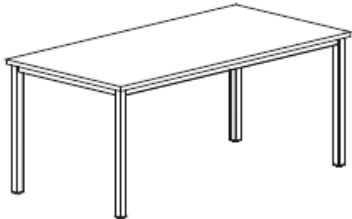
	<p>Stolik - 160x70x74cm - Błat melaminowany o gr. 25mm. Konstrukcja stelaża ramowa. Nogi kwadratowe metalowe malowane proszkowo. Kolorystyka: nogi w kolorze grafitowym (RAL 7021), blat drewnopodobny (olcha)</p>	S6	3	
	<p>Szafa aktowa zamykana drzwiami przesuwными – 115x43x188cm - drzwi płytowe Tylna ścianka płyta meblowa 18 mm Korpus i półki wykonane z płyty melaminowanej 18 mm, wieniec górny 25 mm, cokół wysokości 6 cm, zamek meblowy trzypunktowy. Kolorystyka: korpus biały, drzwi drewnopodobne (olcha)</p>	SZA2	2	

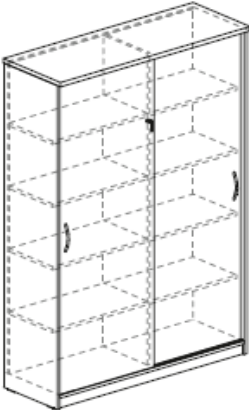
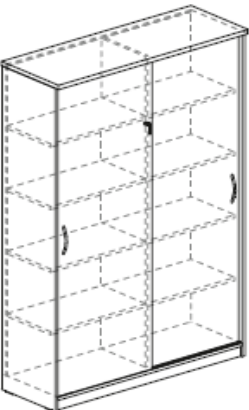
	<p>Szafa aktowa zamykana drzwiami przesuwными – 130x43x188cm - drzwi płytowe Tylina ścianka płyta meblowa 18 mm Korpus i półki wykonane z płyty melaminowanej 18 mm, wieniec górny 25 mm, cokół wysokości 6 cm, zamek meblowy trzypunktowy. Kolorystyka: korpus biały, drzwi drewnopodobne (olcha)</p>	SZA4	2	
	<p>Telewizor mocowany naściennie. Technologia OLED, 42 cale, matryca 4K Ultra HD 3840x2160, Format 16/9, wejście HDR10, 50Hz, zasilanie AC 100-240 V; 50/60 Hz</p>	TV	1	
Pomieszczenie - 1.61				
l.p.	Opis	Symbol	Ilość	Przykładowe zdjęcie proponowanego systemu z oferty

	Krzeseł tapicerowane, pianka trudnopalna EN 1021, konstrukcja metalowa w kolorze czarnym. Stelaż w kształcie płyty. Kolorystyka: tapicerka w kolorze niebieskim (RAL 5002).	K1	4	
	Stolik - 160x80x74cm - Biał melaminowany o gr. 25mm. Konstrukcja stelaża ramowa. Nogi kwadratowe metalowe malowane proszkowo. Kolorystyka: nogi w kolorze grafitowym (RAL 7021), biał drewnopodobny (olcha)	S7	1	
	Telewizor mocowany naściennie. Technologia OLED, 42 cale, matryca 4K Ultra HD 3840x2160, Format 16/9, wejście HDR10, 50Hz, zasilanie AC 100-240 V; 50/60 Hz	TV	1	
Pomieszczenie - 1.62				
l.p.	Opis	Symbol	Ilość	Przykładowe zdjęcie proponowanego systemu z oferty



	Krzesło tapicerowane, pianka trudnopalna EN 1021, konstrukcja metalowa w kolorze czarnym. Stelaż w kształcie płozy. Kolorystyka: tapicerka w kolorze niebieskim (RAL 5002).	K1	4	
	Stolik - 160x80x74cm - Błat melaminowany o gr. 25mm. Konstrukcja stelaża ramowa. Nogi kwadratowe metalowe malowane proszkowo. Kolorystyka: nogi w kolorze grafitowym (RAL 7021), blat drewnopodobny (olcha)	S7	1	
	Telewizor mocowany naściennie. Technologia OLED, 42 cale, matryca 4K Ultra HD 3840x2160, Format 16/9, wejście HDR10, 50Hz, zasilanie AC 100-240 V; 50/60 Hz	TV	1	
Pomieszczenie - 1.63				
l.p.	Opis	Symbol	Ilość	Przykładowe zdjęcie proponowanego systemu z oferty



	<p>Szafka szatniowa z ławką wym.80x60cm. Szafka wykonana z płyty melaminowanej. Szafka pod projekt. Kolorystyka: grafit (RAL 7021), ławka z wykończeniem drewnianym (ciepłym, typu Olcha). Przestrzenie pomiędzy szafkami zabudowane płytą meblową drewnopodobną (olcha) zgodnie z projektem aranżacji.</p>	SZ3	8	
Pomieszczenie - 1.65				
l.p.	Opis	Symbol	Ilość	Przykładowe zdjęcie proponowanego systemu z oferty
	<p>Krzesełko tapicerowane, pianka trudnopalna EN 1021, konstrukcja metalowa chromowana. Stelaż w kształcie płozy. Kolorystyka: tapicerka w kolorze niebieskim (RAL 5002).</p>	K1	2	

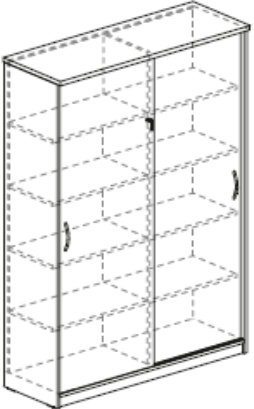

	<p>Fotel obrotowy pracowniczy, pianka trudnopalna 1021, oparcie siatkowe, siedzisko tapicerowane, mechanizm Synchron, funkcja wysuwu siedziska. Podparcie lędźwiowe regulowane góra dół. Podłokietniki regulowane. Stelaż czarny, podłokietniki czarne. Kolorystyka tapicerki: niebieski (RAL 5002).</p>	K1a	1	
	<p>Stolik - 180x70x74cm - Błat melaminowany o gr. 25mm. Konstrukcja stelaża ramowa. Nogi kwadratowe metalowe malowane proszkowo. Kolorystyka: nogi w kolorze grafitowym (RAL 7021), blak drewnopodobny (olcha)</p>	B1	1	

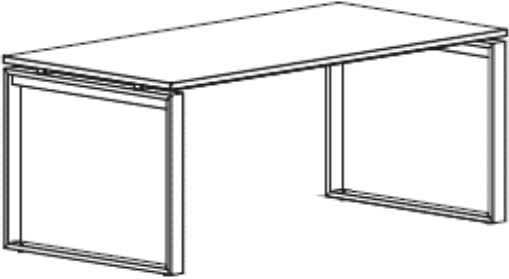

	<p>Szafa aktowa zamykana drzwiami przesuwными – 120x43x188cm - drzwi płytowe Tylina ścianka płyta meblowa 18 mm Korpus i półki wykonane z płyty melaminowanej 18 mm, wieniec górny 25 mm, cokół wysokości 6 cm, zamek meblowy trzypunktowy. Kolorystyka: korpus biały, drzwi drewnopodobne (olcha)</p>	<p>SZA5</p>	<p>1</p>	
	<p>Szafa aktowa zamykana drzwiami przesuwными – 100x43x188cm - drzwi płytowe Tylina ścianka płyta meblowa 18 mm Korpus i półki wykonane z płyty melaminowanej 18 mm, wieniec górny 25 mm, cokół wysokości 6 cm, zamek meblowy trzypunktowy. Kolorystyka: korpus biały, drzwi drewnopodobne (olcha)</p>	<p>SZA6</p>	<p>3</p>	


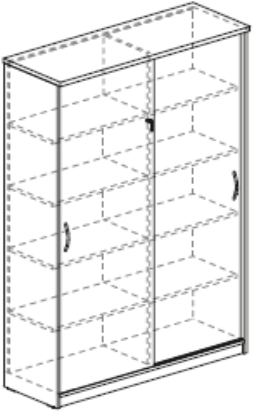
	<p>Błat na wymiar (190x60x74cm) - Błat melaminowany o gr. 25mm. Konstrukcja stelaża ramowa. Nogi kwadratowe metalowe malowane proszkowo. Kolorystyka: nogi w kolorze grafitowym (RAL 7021), blat drewnopodobny (olcha)</p>		1	
	<p>Kozetka/leżanka lekarska. Całkowita szerokość: 560mm - Całkowita długość: 1880mm - Całkowita wysokość: 520mm - Kąt nachylenia wezgłowia: +/- 40stopni - Dopuszczalne obciążenie: 150 kg - Waga kozetki: 22 kg Kolor: czerwony</p>		2	
	<p>Parawan pojedynczy pierwszej pomocy Lekki parawan na kółkach, konstrukcja stalowa malowana na kolor biały. Tkanina nieprzezierna biała. Parawan dwuskrzydłowy wysokości 170cm, długość 202cm, waga 7,6kg.</p>	KT	1	
Poziom 0				
Pomieszczenie 0.1				
l.p.	Opis	Symbol	Ilość	Przykładowe zdjęcie proponowanego systemu z oferty

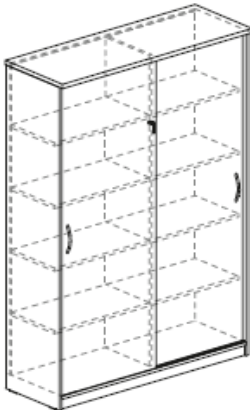
	<p>Biurko recepcyjne wykonane pod projekt. 500x80x110 cm. Biurko recepcyjne do wykonania z płyty meblowej laminowanej w kolorze grafitowym. Biurko z częścią wyższą od strony hollu (90cm) oraz niższym blatem od strony recepcjonisty (74cm). Na ladzie należy zamocować wykonany w blasze herb klubu sportowego (wysokość 50cm) mocowany z dystansem 1cm od płyty meblowej. Herb malowany natryskowo w kolorach klubu, zgodnie z wytycznymi dla identyfikacji wizualnej.</p>	BR1	1	
	<p>Fotel obrotowy, pianka trudnopalna EN 1021. oparcie w całości tapicerowane, z zagłówkiem, mechanizm Synchron, funkcja wysuwu siedziska, regulacja głębokości podparcia odcinka lędźwiowego. Podłokietniki regulowane. Stelaż chromowany. Kolorystyka tapicerki : czerwony</p>	K2	1	
Pomieszczenie 0.3				
l.p.	Opis	Symbol	Ilość	Przykładowe zdjęcie proponowanego systemu z oferty

	<p>Krzesełko tapicerowane, pianka trudnopalna EN 1021, oparcie siatkowe, siedzisko tapicerowane. konstrukcja metalowa chromowana. Stelaż w kształcie płozy. Kolorystyka: tapicerka w kolorze niebieskim (RAL 5002).</p>	K1b	10	
	<p>Biurko - 260x100x74 cm - blat MDF laminat HPL o gr. 19mm. Blat podcięty pod kątem 60 stopni. Blat wsparty na wspornikach przymocowanych do stelaża. Stelaż metalowy malowany proszkowo. Kolorystyka: stelaż grafitowy (RAL 7021) blat drewnopodobny (olcha).</p>	S12	1	


	<p>Szafa aktowa zamykana drzwiami przesuwными – 115x43x188cm - drzwi płytowe Tylna ścianka płyta meblowa 18 mm Korpus i półki wykonane z płyty melaminowanej 18 mm, wieniec górny 25 mm, cokół wysokości 6 cm, zamek meblowy trzypunktowy. Kolorystyka: korpus biały, drzwi drewnopodobne (olcha)</p>	<p>SZA2</p>	<p>3</p>	
Pomieszczenie 0.5				
l.p.	Opis	Symbol	Ilość	Przykładowe zdjęcie proponowanego systemu z oferty
	<p>Fotel obrotowy pracowniczy, pianka trudnopalna EN 1021, oparcie siatkowe, siedzisko tapicerowane, mechanizm Synchro, funkcja wysuwu siedziska. Podparcie lędźwiowe regulowane góra dół. Podłokietniki regulowane. Stelaż czarny, podłokietniki czarne. Kolorystyka tapicerki: niebieski (RAL 5002).</p>	<p>K1a</p>	<p>1</p>	


	<p>Biurko - 180x70x74 cm - blat melaminowany o gr. 25mm. Blat wsparty na wspornikach przymocowanych do stelaża. Stelaż metalowy malowany proszkowo. Kolorystyka: stelaż grafitowy (RAL 7021) blat drewnopodobny (olcha).</p>	B1	1	
Pomieszczenie 0.6				
l.p.	Opis	Symbol	Ilość	Przykładowe zdjęcie proponowanego systemu z oferty
	<p>Krzeseło ze sklejki z nakładką tapicerową, konstrukcja metalowa chromowana. Stelaż na 4 nóżkach . Kolorystyka tapicerki dostępna z palety producenta.</p>	K5	66	



	<p>Stół konferencyjny - 440x70x74cm.- blat MDF laminat HPL o gr. 19mm. Blat podcięty pod kątem 60 stopni. Stół składający się z dwóch blatów, konstrukcja z dwóch nóg skrajnych oraz jednej nogi pośredniej. Stelaż metalowy malowany proszkowo. Pod blatem zamontowana blenda osłaniająca nogi. Kolorystyka: stelaż grafitowy (RAL 7021) blat drewnopodobny (olcha).</p>	BL3	1	
	<p>Szafa aktowa zamykana drzwiami przesuwными – 115x60x188cm - drzwi płytowe Tylina ścianka płyta meblowa 18 mm Korpus i półki wykonane z płyty melaminowanej 18 mm, wieniec górny 25 mm, cokół wysokości 6 cm, zamek meblowy trzypunktowy. Kolorystyka: korpus biały, drzwi drewnopodobne (olcha)</p>	SZA2	3	

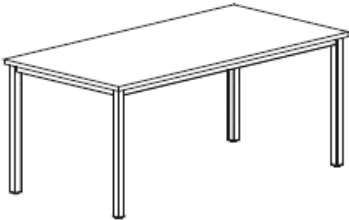
	<p>Szafa zamykana z wbudowaną lodówką pod wymiar - 114x60x188 cm - drzwi płytowe Tylna ścianka płyta meblowa 18 mm Korpus i półki wykonane z płyty melaminowanej 18 mm, wieniec górny 25 mm, cokół wysokości 6 cm, zamek meblowy trzypunktowy. Kolorystyka: korpus biały, drzwi drewnopodobne (olcha). Cena bez lodówki</p>	<p>SZA8</p>	<p>2</p>	
--	--	-------------	----------	---


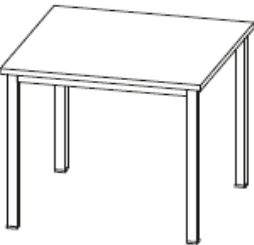

Pomieszczenie 0.31


l.p.	Opis	Symbol	Ilość	Przykładowe zdjęcie proponowanego systemu z oferty
	<p>Krzesełko tapicerowane, pianka trudnopalna EN 1021, konstrukcja metalowa w kolorze czarnym. Słelaż w kształcie płozy. Kolorystyka: tapicerka w kolorze niebieskim (RAL 5002).</p>	<p>K1</p>	<p>2</p>	



	<p>Szafka szatniowa wym.50x60 cm. Szafka wykonana z płyty melaminowanej. Szafka pod projekt. Kolorystyka: grafit (RAL 7021), ławka z wykończeniem drewnianym (ciepłym, typu Olcha). Przestrzenie pomiędzy szafkami zabudowane płytą meblową drewnopodobną (olcha) zgodnie z projektem aranżacji.</p>	SZ4	3	
	<p>Błat na wymiar (280+180x60x74cm) - W kształcie litery L. Błat melaminowany o gr. 25mm. Konstrukcja stelaża ramowa. Nogi kwadratowe metalowe malowane proszkowo. Kolorystyka: nogi w kolorze grafitowym (RAL 7021), blat drewnopodobny (olcha)</p>		1	
Pomieszczenie 0.33				
l.p.	Opis	Symbol	Ilość	Przykładowe zdjęcie proponowanego systemu z oferty


	<p>Krzeseło tapicerowane, pianka trudnopalna EN 1021, konstrukcja metalowa w kolorze czarnym. Stelaż w kształcie płozy. Kolorystyka: tapicerka w kolorze niebieskim (RAL 5002).</p>	K1	2	
	<p>Fotel obrotowy pracowniczy, pianka trudnopalna EN 1021, oparcie siatkowe, siedzisko tapicerowane, mechanizm Synchro, funkcja wysuwu siedziska. Podparcie lędźwiowe regulowane góra dół. Podłokietniki regulowane. Stelaż czarny, podłokietniki czarne. Kolorystyka tapicerki: niebieski (RAL 5002).</p>	K1a	1	


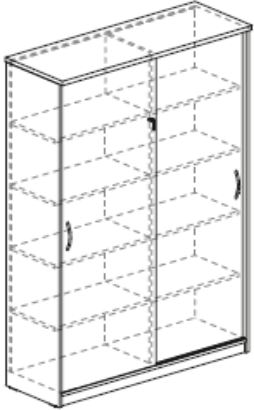
	<p>Stolik - 180x70x74cm - Błat melaminowany o gr. 25mm. Konstrukcja stelaża ramowa. Nogi kwadratowe metalowe malowane proszkowo. Kolorystyka: nogi w kolorze grafitowym (RAL 7021), blat drewnopodobny (olcha)</p>	B1	1	
	<p>Szafa na wymiar, szerokości 214cm, częściowo do poziomu sufitu (szer. 60cm), pozostała część wysokości 110cm. Od dołu szuflady i półki zamykane na drzwiczki rozwieralne w stosunku 50/50. Na górze szafki zamykanie drzwiami. Wszystkie szafki zamykane na kluczyk. Korpus i półki wykonane z płyty melaminowanej 18 mm, wieniec górny 25 mm, cokół wysokości 6 cm, zamek meblowy trzypunktowy. Kolorystyka: korpus biały, drzwi drewnopodobne (olcha)</p>		1	
	<p>Kozetka/leżanka lekarska. Całkowita szerokość: 560mm - Całkowita długość: 1880mm - Całkowita wysokość: 520mm - Kąt nachylenia wezgłowia: +/- 40stopni - Dopuszczalne obciążenie: 150 kg - Waga kozetki: 22 kg Kolor: czerwony</p>	FM2	1	
Pomieszczenie 0.10				

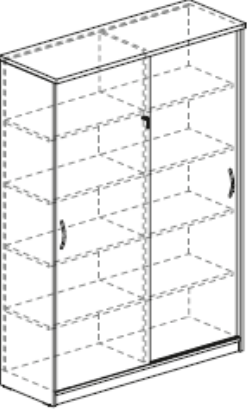
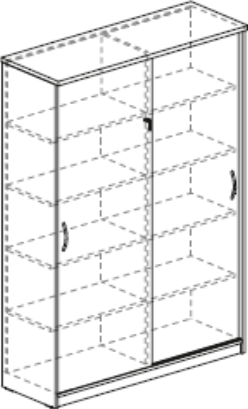
l.p.	Opis	Symbol	Ilość	Przykładowe zdjęcie proponowanego systemu z oferty
	<p>Krzesełko tapicerowane, pianka trudnopalna EN 1021, konstrukcja metalowa w kolorze czarnym. Stelaż w kształcie płozy. Kolorystyka: tapicerka w kolorze niebieskim (RAL 5002).</p>	K1	31	
	<p>Stółik - 90x60x74cm - Błat melaminowany o gr. 25mm. Konstrukcja stelaża ramowa. Nogi kwadratowe metalowe malowane proszkowo. Kolorystyka: nogi w kolorze grafitowym (RAL 7021), blak drewnopodobny (olcha)</p>	S3	31	
	<p>sofa 3 os. Tapicerowana tkanina, baza chromowana.</p>	S02b	1	

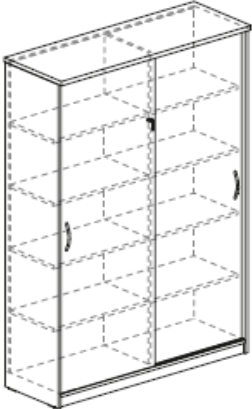
	<p>Zestaw automatów vendingowych 3 szt.: napoje zimne, ciepłe i przekąski. Szer. 270 cm, głębokość 90 cm</p>	Av	3	
	<p>Stółik barowy- 150x60x100cm - Błat melaminowany o gr. 25mm. Konstrukcja stelaża ramowa. Nogi kwadratowe metalowe malowane proszkowo. Kolorystyka: nogi w kolorze grafitowym (RAL 7021), blat drewnopodobny (olcha)</p>	S14	1	
Pomieszczenie 0.11				
l.p.	Opis	Symbol	Ilość	Przykładowe zdjęcie proponowanego systemu z oferty

	<p>Krzeseł do pomieszczenia socjalnego. Krzesło wykonane w pełni z polipropylenu. Kolorystyka dostępna z palety kolorów Producenta</p>	K6	8	
	<p>Stolik - 200x100x74cm - Błat melaminowany o gr. 25mm. Konstrukcja stelaża ramowa. Nogi kwadratowe metalowe malowane proszkowo. Kolorystyka: nogi w kolorze grafitowym (RAL 7021), blat drewnopodobny (olcha)</p>	S4	1	
	<p>Aneks socjalny - szafki dolne z półkami i szufladami w stosunku 50/50. Fronty laminowane drewnopodobne, blaty laminowane w kolorze grafitowym. Długość blatu 5,30 m. Proste nowoczesne okucia.</p>		1	
	<p>Płyta indukcyjna ceramiczna, kolor czarny, czteropalmnikowa. Sterowanie płyty dotykowe na płycie grzejnej. Moc przyłączeniowa 6,6 kW, napięcie 230 V. Wymiary 59x6x52 cm</p>		1	

	Lodówka elektryczna niska podblatowa, w zabudowie. Z zamrażalnikiem. Pojemność całkowita 131l, Szerokość 60cm. Poziom hałasu max 37dB.		1	
Pomieszczenie 0.18				
l.p.	Opis	Symbol	Ilość	Przykładowe zdjęcie proponowanego systemu z oferty
	Krzeseło tapicerowane, pianka trudnopalna EN 1021, oparcie siatkowe, siedzisko tapicerowane konstrukcja metalowa chromowana. Stelaż w kształcie płozy. Kolorystyka: tapicerka w kolorze niebieskim (RAL 5002).	K1b	20	

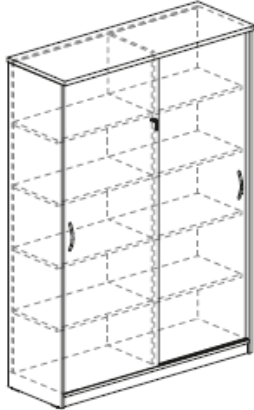

	<p>Stół konferencyjny PLURIS - 320x100x74 cm - blat MDF laminat HPL o gr. 19mm. Blat podcięty pod kątem 60 stopni. Blat wsparty na wspornikach przymocowanych do stelaża. Stół składający się z dwóch blatów. Stelaż metalowy malowany proszkowo. Kolorystyka: stelaż grafitowy (RAL 7021) blat drewnopodobny (olcha).</p>	S13	2	
	<p>Szafa aktowa zamykana drzwiami przesuwными – 115x43x188cm - drzwi płytowe Tylina ścianka płyta meblowa 18 mm Korpus i półki wykonane z płyty melaminowanej 18 mm, wieniec górny 25 mm, cokół wysokości 6 cm, zamek meblowy trzypunktowy. Kolorystyka: korpus biały, drzwi drewnopodobne (olcha)</p>	SZA2	2	



	<p>Szafa aktowa zamykana drzwiami przesuwными – 100x43x188cm - drzwi płytowe Tylina ścianka płyta meblowa 18 mm Korpus i półki wykonane z płyty melaminowanej 18 mm, wieniec górny 25 mm, cokół wysokości 6 cm, zamek meblowy trzypunktowy. Kolorystyka: korpus biały, drzwi drewnopodobne (olcha)</p>	SZA3	8	
Pomieszczenie 0.19				
l.p.	Opis	Symbol	Ilość	Przykładowe zdjęcie proponowanego systemu z oferty
	<p>Szafa aktowa zamykana drzwiami przesuwными – 115x43x188cm - drzwi płytowe Tylina ścianka płyta meblowa 18 mm Korpus i półki wykonane z płyty melaminowanej 18 mm, wieniec górny 25 mm, cokół wysokości 6 cm, zamek meblowy trzypunktowy. Kolorystyka: korpus biały, drzwi drewnopodobne (olcha)</p>	SZA2	1	



	<p>Szafa aktowa zamykana drzwiami przesuwными – 100x43x188cm - drzwi płytowe Tylina ścianka płyta meblowa 18 mm Korpus i półki wykonane z płyty melaminowanej 18 mm, wieniec górny 25 mm, cokół wysokości 6 cm, zamek meblowy trzypunktowy. Kolorystyka: korpus biały, drzwi drewnopodobne (olcha)</p>	<p>SZA3</p>	<p>7</p>	
Pomieszczenie 0.27				
<p>I.p.</p>	<p>Opis</p>	<p>Symbol</p>	<p>Ilość</p>	<p>Przykładowe zdjęcie proponowanego systemu z oferty</p>

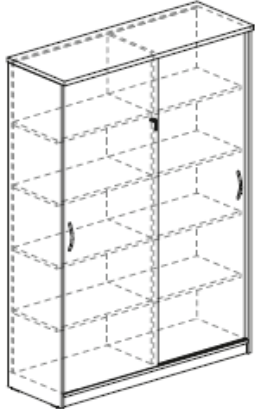

	<p>Fotel obrotowy pianka trudnopalna EN 1021,, oparcie w całości tapicerowane, z zagłówkiem, mechanizm Synchron, funkcja wysuwu siedziska, regulacja głębokości podparcia odcinka lędźwiowego. Podłokietniki regulowane. Stelaż chromowany. Kolorystyka tapicerki dostępna z palety producenta.</p>	K2	1	
	<p>Biurko recepcyjne wykonane pod projekt. 370x80x110 cm.</p>	BR2	1	



	<p>Stolik niski PLURIS - 50x50x50 cm - blat melaminowany o gr. 25mm. Blat wsparty na wspornikach przymocowanych do stelaża. Stelaż metalowy malowany proszkowo. Kolorystyka: stelaż grafitowy (RAL 7021) blat drewnopodobny (olcha).</p>	S9	2	
	<p>sofa 3 os. wym. 220x89x75 cm Tapicerka skórzana, konstrukcja chromowana.</p>	S02	1	
	<p>sofa 2 os. wym. 157x89x75 cm Tapicerka skórzana, konstrukcja chromowana</p>	S01	1	

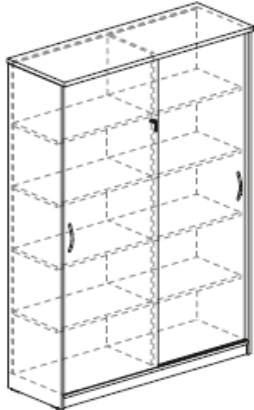
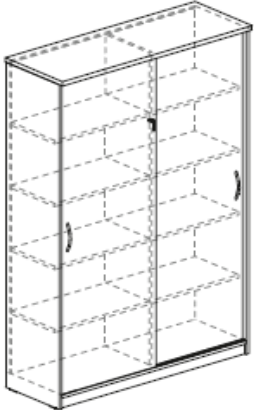
	<p>Szafa aktowa zamykana drzwiami przesuwными – 115x43x188cm - drzwi płytowe Tylna ścianka płyta meblowa 18 mm Korpus i półki wykonane z płyty melaminowanej 18 mm, wieniec górny 25 mm, cokół wysokości 6 cm, zamek meblowy trzypunktowy. Kolorystyka: korpus biały, drzwi drewnopodobne (olcha)</p>	<p>SZA2</p>	<p>4</p>	
Pomieszczenie 0.26				
l.p.	Opis	Symbol	Ilość	Przykładowe zdjęcie proponowanego systemu z oferty
	<p>Fotel gabinetowy, pianka trudnopalna EN 1021, oparcie wysokie, mechanizm Synchro. Tapicerka skórzana. Stelaż chromowany.</p>	<p>K2a</p>	<p>1</p>	

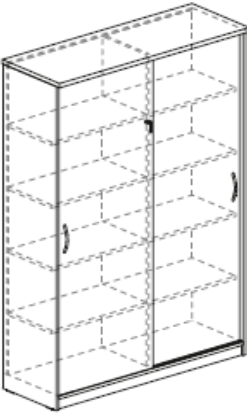

	<p>Fotel gościnny na 4 nóżkach - baza chromowana, fotel skórzany</p>	K7	2	
	<p>Fotel wypoczynkowy wysoki . Fotel skórzany. Stelaż metalowy chromowany. Kolorystyka dostępna z palety Producenta</p>	F1	2	



	<p>Biurko - 200x80x74 cm – blat MDF laminat HPL o gr. 19mm, blat podcięty pod kątem 60 stopni. Blat wsparty na wspornikach przymocowanych do stelaża. Stelaż metalowy malowany proszkowo kształt "X". Kolorystyka dostępna z palety producenta.</p>	B3	1	
	<p>Stolik okrągły niski - 80x80x55 cm. Blat MDF laminat HPL o gr. 19mm, Podcięty pod kątem 60 stopni.. Stelaż metalowy malowany proszkowo. Kolorystyka: stelaż grafitowy (RAL 7021) blat drewnopodobny (olcha).</p>	S8	1	

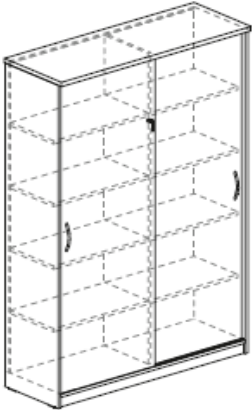

	<p>Szafa aktowa zamykana drzwiami przesuwными – 115x43x188cm - drzwi płytowe Tylna ścianka płyta meblowa 18 mm Korpus i półki wykonane z płyty melaminowanej 18 mm, wieniec górny 25 mm, cokół wysokości 6 cm, zamek meblowy trzypunktowy. Kolorystyka: korpus biały, drzwi drewnopodobne (olcha)</p>	<p>SZA2</p>	<p>4</p>	
Pomieszczenie 0.25				
<p>I.p.</p>	<p>Opis</p>	<p>Symbol</p>	<p>Ilość</p>	<p>Przykładowe zdjęcie proponowanego systemu z oferty</p>
	<p>Krzesełko tapicerowane, pianka trudnopalna EN 1021, oparcie siatkowe, konstrukcja metalowa chromowana. Stelaż w kształcie płoży. Kolorystyka: tapicerka w kolorze niebieskim (RAL 5002).</p>	<p>K1b</p>	<p>7</p>	



	<p>Fotel obrotowy, pianka trudnopalna EN 1021, oparcie w całości tapicerowane, z zagłówkiem, mechanizm Synchro, funkcja wysuwu siedziska, regulacja głębokości podparcia odcinka lędźwiowego. Podłokietniki regulowane. Stelaż chromowany. Kolorystyka tapicerki dostępna z palety producenta.</p>	K2	3	
	<p>Biurko bench PLURIS – 480x70x74 cm - blat MDF laminat HPL o gr. 19mm. Blat podcięty pod kątem 60 stopni. Blat wsparty na wspornikach przymocowanych do stelaża. Biurko składające się z trzech blatów, dwóch nóg skrajnych oraz dwóch nóg pośrednich. Stelaż metalowy malowany proszkowo. Kolorystyka: stelaż grafitowy (RAL 7021) blat drewnopodobny (olcha).</p>	B2a	1	

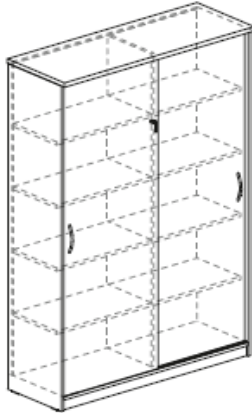

	<p>Szafa aktowa zamykana drzwiami przesuwными – 126x43x188cm - drzwi płytowe Tylna ścianka płyta meblowa 18 mm Korpus i półki wykonane z płyty melaminowanej 18 mm, wieniec górny 25 mm, cokół wysokości 6 cm, zamek meblowy trzypunktowy. Kolorystyka: korpus biały, drzwi drewnopodobne (olcha)</p>	<p>SZA1</p>	<p>3</p>	
	<p>Szafa aktowa zamykana drzwiami przesuwными – 115x43x188cm - drzwi płytowe Tylna ścianka płyta meblowa 18 mm Korpus i półki wykonane z płyty melaminowanej 18 mm, wieniec górny 25 mm, cokół wysokości 6 cm, zamek meblowy trzypunktowy. Kolorystyka: korpus biały, drzwi drewnopodobne (olcha)</p>	<p>SZA2</p>	<p>1</p>	


	<p>Szafa aktowa zamykana drzwiami przesuwными – 100x43x188cm - drzwi płytowe Tylna ścianka płyta meblowa 18 mm Korpus i półki wykonane z płyty melaminowanej 18 mm, wieniec górny 25 mm, cokół wysokości 6 cm, zamek meblowy trzypunktowy. Kolorystyka: korpus biały, drzwi drewnopodobne (olcha)</p>	<p>SZA3</p>	<p>1</p>	
<p>Pomieszczenie 0.24</p>				
l.p.	Opis	Symbol	Ilość	Przykładowe zdjęcie proponowanego systemu z oferty
	<p>Krzesełko tapicerowane, pianka trudnopalna EN 1021, oparcie siatkowe , konstrukcja metalowa chromowana. Stelaż w kształcie płozy. Kolorystyka: tapicerka w kolorze niebieskim (RAL 5002).</p>	<p>K1b</p>	<p>8</p>	

	<p>Fotel obrotowy, pianka trudnopalna EN 1021, oparcie w całości tapicerowane, z zagłówkiem, mechanizm Synchro, funkcja wysuwu siedziska, regulacja głębokości podparcia odcinka lędźwiowego. Podłokietniki regulowane. Stelaż chromowany. Kolorystyka tapicerki dostępna z palety producenta.</p>	K2	6	
	<p>Biurko - 160x70x74 cm - blat MDF laminat HPL o gr. 19mm. Blat podcięty pod kątem 60 stopni. Blat wsparty na wspornikach przymocowanych do stelaża. Stelaż metalowy malowany proszkowo. Kolorystyka: stelaż grafitowy (RAL 7021) blat drewnopodobny (olcha).</p>	B2	6	

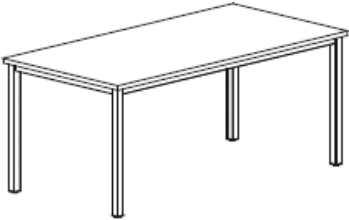
	<p>Szafa aktowa zamykana drzwiami przesuwными – 115x43x188cm - drzwi płytowe Tylina ścianka płyta meblowa 18 mm Korpus i półki wykonane z płyty melaminowanej 18 mm, wieniec górny 25 mm, cokół wysokości 6 cm, zamek meblowy trzypunktowy. Kolorystyka: korpus biały, drzwi drewnopodobne (olcha)</p>	<p>SZA2</p>	<p>10</p>	
<p>Pomieszczenie 0.23</p>				
<p>I.p.</p>	<p>Opis</p>	<p>Symbol</p>	<p>Ilość</p>	<p>Przykładowe zdjęcie proponowanego systemu z oferty</p>
	<p>Krzesełko tapicerowane, pianka trudnopalna EN 1021, oparcie siatkowe, konstrukcja metalowa chromowana. Stelaż w kształcie płoży. Kolorystyka: tapicerka w kolorze niebieskim (RAL 5002).</p>	<p>K1b</p>	<p>8</p>	



	<p>Fotel obrotowy, pianka trudnopalna EN 1021, oparcie w całości tapicerowane, z zagłówkiem, mechanizm Synchron, funkcja wysuwu siedziska, regulacja głębokości podparcia odcinka lędźwiowego. Podłokietniki regulowane. Stelaż chromowany. Kolorystyka tapicerki dostępna z palety producenta.</p>	K2	6	
	<p>Biurko - 160x70x74 cm - blat MDF laminat HPL o gr. 19mm. Blat podcięty pod kątem 60 stopni. Blat wsparty na wspornikach przymocowanych do stelaża. Stelaż metalowy malowany proszkowo. Kolorystyka: stelaż grafitowy (RAL 7021) blat drewnopodobny (olcha).</p>	B2	6	

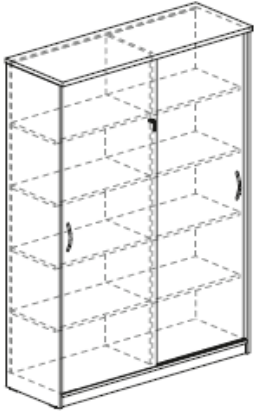

	<p>Szafa aktowa zamykana drzwiami przesuwными – 115x43x188cm - drzwi płytowe Tylina ścianka płyta meblowa 18 mm Korpus i półki wykonane z płyty melaminowanej 18 mm, wieniec górny 25 mm, cokół wysokości 6 cm, zamek meblowy trzypunktowy. Kolorystyka: korpus biały, drzwi drewnopodobne (olcha)</p>	SZA2	10	
Pomieszczenie 0.42				
l.p.	Opis	Symbol	Ilość	Przykładowe zdjęcie proponowanego systemu z oferty
	<p>Krzesełko tapicerowane, pianka trudnopalna EN 1021, konstrukcja metalowa w kolorze czarnym. Stelaż w kształcie płozy. Kolorystyka: tapicerka w kolorze niebieskim (RAL 5002).</p>	K1	2	




	<p>Szafka szatniowa wym.50x60 cm. Szafka wykonana z płyty melaminowanej. Szafka pod projekt. Kolorystyka: grafit (RAL 7021), ławka z wykończeniem drewnianym (ciepłym, typu Olcha). Przestrzenie pomiędzy szafkami zabudowane płytą meblową drewnopodobną (olcha) zgodnie z projektem aranżacji.</p>	SZ4	3	
	<p>Błat na wymiar (280+180x60x74cm) - W kształcie litery L. Błat melaminowany o gr. 25mm. Konstrukcja stelaża ramowa. Nogi kwadratowe metalowe malowane proszkowo. Kolorystyka: nogi w kolorze grafitowym (RAL 7021), blat drewnopodobny (olcha)</p>		1	
Pomieszczenie 0.44				
l.p.	Opis	Symbol	Ilość	Przykładowe zdjęcie proponowanego systemu z oferty


	<p>Krzesło tapicerowane, pianka trudnopalna EN 1021, konstrukcja metalowa w kolorze czarnym. Stelaż w kształcie płozy. Kolorystyka: tapicerka w kolorze niebieskim (RAL 5002).</p>	K1	2	
	<p>Fotel obrotowy pracowniczy, pianka trudnopalna EN 1021, oparcie siatkowe, siedzisko tapicerowane, mechanizm Synchro, funkcja wysuwu siedziska. Podparcie lędźwiowe regulowane góra dół. Podłokietniki regulowane. Stelaż czarny, podłokietniki czarne. Kolorystyka tapicerki: niebieski (RAL 5002).</p>	K1a	1	


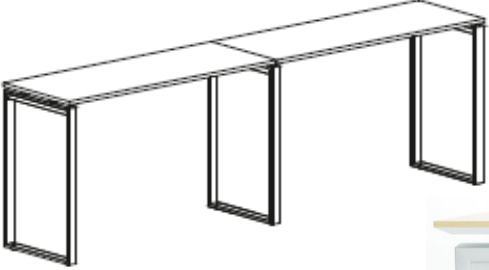
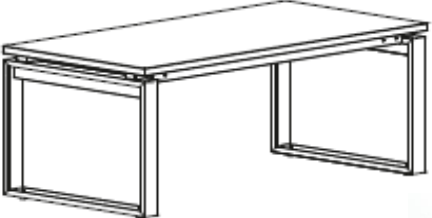
	Stolik - 180x70x74cm - Błat melaminowany o gr. 25mm. Konstrukcja stelaża ramowa. Nogi kwadratowe metalowe malowane proszkowo. Kolorystyka: nogi w kolorze grafitowym (RAL 7021), blat drewnopodobny (olcha)	B2	1	
	Szafa na wymiar, szerokości 214cm, częściowo do poziomu sufitu (szer. 60cm), pozostała część wysokości 110cm. Od dołu szuflady i półki zamykane na drzwiczki rozwieralne w stosunku 50/50. Na górze szafki zamykanie drzwiami. Wszystkie szafki zamykane na kluczyk. Korpus i półki wykonane z płyty melaminowanej 18 mm, wieniec górny		1	
	Kozetka/leżanka lekarska. Całkowita szerokość: 560mm - Całkowita długość: 1880mm - Całkowita wysokość: 520mm - Kąt nachylenia wezgłowia: +/- 40stopni - Dopuszczalne obciążenie: 150 kg - Waga kozetki: 22 kg Kolor: czerwony	FM2	1	
Poziom +1				
Pomieszczenie 1.4				
l.p.	Opis	Symbol	Ilość	Przykładowe zdjęcie proponowanego systemu z oferty



	<p>Krzesełko konferencyjne obrotowe z niskim oparciem, pikowane, skórzane. Baza chromowana na 4 nóżkach. Podłokietniki chromowane z nakładką tapicerowaną.</p>	K8	14	
	<p>Stół konferencyjny – 480x100x74cm – Stół składający się z dwóch blatów. Blat z płyty MDF laminat HPL o gr. 19mm podcięty pod kątem 60 stopni. Kolorystyka dostępna z palety producenta</p>	S5	1	




	<p>Szafa aktowa zamykana drzwiami przesuwными – 126x43x188cm - drzwi płytowe Tylna ścianka płyta meblowa 18 mm Korpus i półki wykonane z płyty melaminowanej 18 mm, wieniec górny 25 mm, cokół wysokości 6 cm, zamek meblowy trzypunktowy. Kolorystyka: korpus biały, drzwi drewnopodobne (olcha)</p>	SZA1	11	
	<p>Projektor multimedialny, matryca DLP, jasność 3500 ANSI lumen. Rozdzielczość 4K UHD (3840x2160), moc lampy 240W. Razem z półką podsufitową mocowaną do sufitu</p>	PR	1	
Pomieszczenie 1.9				
l.p.	Opis	Symbol	Ilość	Przykładowe zdjęcie proponowanego systemu z oferty
	<p>Hoker tapicerowany, baza metalowa. Kolorystyka dostępna z palety producenta.</p>	KH	4	



	<p>Stół wysoki – 240x40x120 cm – blat MDF laminat HPL o gr. 19mm podcięty pod kątem 60 stopni. Konstrukcja metalowa malowana proszkowo. Kolorystyka dostępna z palety producenta</p>	<p>BL1</p>	<p>1</p>	
	<p>Stolik niski – 120x60x50cm – Blat MDF z laminatem HPL o gr. 19 mm, podcięty pod kątem 60 stopni. Konstrukcja metalowa malowana proszkowo. Kolorystyka dostępna z palety producenta</p>	<p>S2</p>	<p>1</p>	
	<p>Sofa 2 os. 160 cm, sofa skórzana, baza chromowana, kształt płoza. Kolorystyka dostępna z palety producenta</p>	<p>SO1a</p>	<p>1</p>	



	Sofa 3os. 200 cm, sofa skórzana, baza chromowana, kształt płoza. Kolorystyka dostępna z palety producenta	SO2a	2	
	Telewizor mocowany naściennie. Technologia OLED, 42 cale, matryca 4K Ultra HD 3840x2160, Format 16/9, wejście HDR10, 50Hz, zasilanie AC 100-240 V; 50/60 Hz	TV	2	
	Lodówka elektryczna niska podblatowa, w zabudowie. Z zamrażalnikiem. Pojemność całkowita 131l, Szerokość 60cm. Poziom hałasu max 37dB.		1	
	Aneks socjalny - szafka dolna z półkami i szufladami w stosunku 50/50. Fronty laminowe drewnopodobne, blaty laminowane w kolorze grafitowym. Długość blatu 1m. Proste nowoczesne okucia. Jedna szafa na pełną wysokość.		1	
Pomieszczenie 1.10				
l.p.	Opis	Symbol	Ilość	Przykładowe zdjęcie proponowanego systemu z oferty




	<p>Hoker tapicerowany, baza metalowa. Kolorystyka dostępna z palety producenta.</p>	KH	4	
	<p>Stół wysoki – 240x40x120 cm – blat MDF laminat HPL o gr. 19mm podcięty pod kątem 60 stopni. Konstrukcja metalowa malowana proszkowo. Kolorystyka dostępna z palety producenta</p>	BL1	1	
	<p>Stolik niski – 120x60x50cm – Blat MDF z laminatem HPL o gr. 19 mm, podcięty pod kątem 60 stopni. Konstrukcja metalowa malowana proszkowo. Kolorystyka dostępna z palety producenta.</p>	S2	1	

	Sofa 2 os. 160 cm, sofa skórzana, baza chromowana, kształt płoza. Kolorystyka dostępna z palety producenta	SO1a	1	
	Sofa 3os. 200 cm, sofa skórzana, baza chromowana, kształt płoza. Kolorystyka dostępna z palety producenta	SO2a	2	
	Telewizor mocowany naściennie. Technologia OLED, 42 cale, matryca 4K Ultra HD 3840x2160, Format 16/9, wejście HDR10, 50Hz, zasilanie AC 100-240 V; 50/60 Hz	TV	2	
	Lodówka elektryczna niska podblatowa, w zabudowie. Z zamrażalnikiem. Pojemność całkowita 131l, Szerokość 60cm. Poziom hałasu max 37dB.		1	
	Aneks socjalny - szafka dolna z półkami i szufladami w stosunku 50/50. Fronty laminowe drewnopodobne, blaty laminowane w kolorze grafitowym. Długość blatu 1m. Proste nowoczesne okucia. Jedna szafa na pełną wysokość.		1	
Pomieszczenie 1.11				
l.p.	Opis	Symbol	Ilość	Przykładowe zdjęcie proponowanego systemu z oferty

	<p>Hoker tapicerowany, baza metalowa. Kolorystyka dostępna z palety producenta.</p>	<p>KH</p>	<p>4</p>	
	<p>Stół wysoki – 240x40x120 cm – blat MDF laminat HPL o gr. 19mm podcięty pod kątem 60 stopni. Konstrukcja metalowa malowana proszkowo. Kolorystyka dostępna z palety producenta</p>	<p>BL1</p>	<p>1</p>	
	<p>Stolik niski – 120x60x50cm – Blat MDF z laminatem HPL o gr. 19 mm, podcięty pod kątem 60 stopni. Konstrukcja metalowa malowana proszkowo. Kolorystyka dostępna z palety producenta</p>	<p>S2</p>	<p>1</p>	



	Sofa 2 os. 160 cm, sofa skórzana, baza chromowana, kształt płoza. Kolorystyka dostępna z palety producenta	SO1a	1	
	Sofa 3os. 200 cm, sofa skórzana, baza chromowana, kształt płoza. Kolorystyka dostępna z palety producenta	SO2a	2	
	Telewizor mocowany naściennie. Technologia OLED, 42 cale, matryca 4K Ultra HD 3840x2160, Format 16/9, wejście HDR10, 50Hz, zasilanie AC 100-240 V; 50/60 Hz	TV	2	
	Lodówka elektryczna niska podblatowa, w zabudowie. Z zamrażalnikiem. Pojemność całkowita 131l, Szerokość 60cm. Poziom hałasu max 37dB.		1	
	Aneks socjalny - szafka dolna z półkami i szufladami w stosunku 50/50. Fronty laminowe drewnopodobne, blaty laminowane w kolorze grafitowym. Długość blatu 1m. Proste nowoczesne okucia. Jedna szafa na pełną wysokość.		1	
Pomieszczenie 1.12				

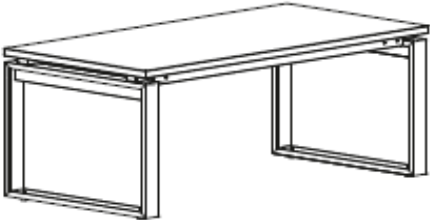



l.p.	Opis	Symbol	Ilość	Przykładowe zdjęcie proponowanego systemu z oferty
	<p>Hoker tapicerowany, baza metalowa. Kolorystyka dostępna z palety producenta.</p>	KH	4	
	<p>Stół wysoki - 240x40x120 cm – blat MDF laminat HPL o gr. 19mm podcięty pod kątem 60 stopni. Konstrukcja metalowa malowana proszkowo. Kolorystyka dostępna z palety producenta</p>	BL1	1	



	<p>Stolik niski – 120x60x50cm – Błat MDF z laminatem HPL o gr. 19 mm, podcięty pod kątem 60 stopni. Konstrukcja metalowa malowana proszkowo. Kolorystyka dostępna z palety producenta</p>	S2	1	
	<p>Sofa 2 os. 160 cm, sofa skórzana, baza chromowana, kształt płoza. Kolorystyka dostępna z palety producenta</p>	SO1a	1	
	<p>Sofa 3os. 200 cm, sofa skórzana, baza chromowana, kształt płoza. Kolorystyka dostępna z palety producenta</p>	SO2a	2	
	<p>Telewizor mocowany naściennie. Technologia OLED, 42 cale, matryca 4K Ultra HD 3840x2160, Format 16/9, wejście HDR10, 50Hz, zasilanie AC 100-240 V; 50/60 Hz</p>	TV	2	




	Lodówka elektryczna niska podblatowa, w zabudowie. Z zamrażalnikiem. Pojemność całkowita 131l, Szerokość 60cm. Poziom hałasu max 37dB.		1	
	Aneks socjalny - szafka dolna z półkami i szufladami w stosunku 50/50. Fronty laminowe drewnopodobne, blaty laminowane w kolorze grafitowym. Długość blatu 1m. Proste nowoczesne okucia. Jedna szafa na pełną wysokość.		1	



Pomieszczenie 1.13

l.p.	Opis	Symbol	Ilość	Przykładowe zdjęcie proponowanego systemu z oferty
	Hoker tapicerowany, baza metalowa. Kolorystyka dostępna z palety producenta.	KH	3	
	Stół wysoki – 225x40x120 cm – blat MDF laminat HPL o gr. 19mm podcięty pod kątem 60 stopni. Konstrukcja metalowa malowana proszkowo. Kolorystyka dostępna z palety producenta	BL2	1	


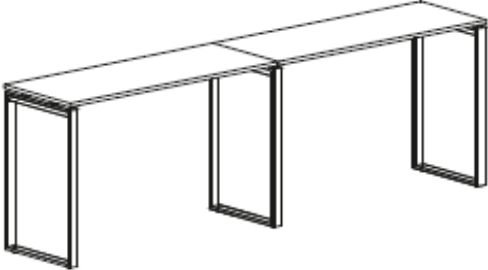
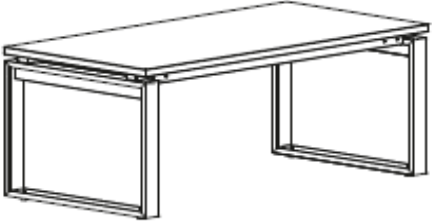
	<p>Stolik niski – 120x60x50cm – Błat MDF z laminatem HPL o gr. 19 mm, podcięty pod kątem 60 stopni. Konstrukcja metalowa malowana proszkowo. Kolorystyka dostępna z palety producenta</p>	S2	1	 
	<p>Sofa 2 os. 160 cm, sofa skórzana, baza chromowana, kształt płoza. Kolorystyka dostępna z palety producenta</p>	SO1a	1	
	<p>Sofa 3os. 200 cm, sofa skórzana, baza chromowana, kształt płoza. Kolorystyka dostępna z palety producenta</p>	SO2a	2	
	<p>Telewizor mocowany naściennie. Technologia OLED, 42 cale, matryca 4K Ultra HD 3840x2160, Format 16/9, wejście HDR10, 50Hz, zasilanie AC 100-240 V; 50/60 Hz</p>	TV	2	



	Lodówka elektryczna niska podblatowa, w zabudowie. Z zamrażalnikiem. Pojemność całkowita 131l, Szerokość 60cm. Poziom hałasu max 37dB.		1	
	Aneks socjalny - szafka dolna z półkami i szufladami w stosunku 50/50. Fronty laminowe drewnopodobne, blaty laminowane w kolorze grafitowym. Długość blatu 1m. Proste nowoczesne okucia. Jedna szafa na pełną wysokość.		1	
Pomieszczenie 1.14				
l.p.	Opis	Symbol	Ilość	Przykładowe zdjęcie proponowanego systemu z oferty
	Hoker tapicerowany, baza metalowa. Kolorystyka dostępna z palety producenta.	KH	4	
	Stół wysoki – 225x40x120 cm – blat MDF laminat HPL o gr. 19mm podcięty pod kątem 60 stopni. Konstrukcja metalowa malowana proszkowo. Kolorystyka dostępna z palety producenta	BL2	1	



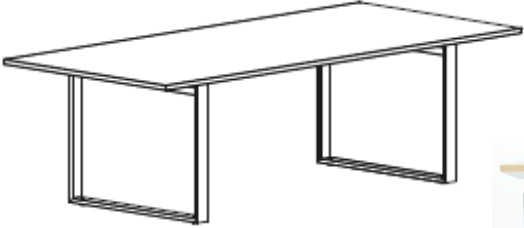
	<p>Stolik niski – 120x60x50cm – Błat MDF z laminatem HPL o gr. 19 mm, podcięty pod kątem 60 stopni. Konstrukcja metalowa malowana proszkowo. Kolorystyka dostępna z palety producenta</p>	S2	1	
	<p>Sofa 2 os. 160 cm, sofa skórzana, baza chromowana, kształt płoza. Kolorystyka dostępna z palety producenta</p>	SO1a	1	
	<p>Sofa 3os. 200 cm, sofa skórzana, baza chromowana, kształt płoza. Kolorystyka dostępna z palety producenta</p>	SO2a	2	
	<p>Telewizor mocowany naściennie. Technologia OLED, 42 cale, matryca 4K Ultra HD 3840x2160, Format 16/9, wejście HDR10, 50Hz, zasilanie AC 100-240 V; 50/60 Hz</p>	TV	2	
	<p>Łodówka elektryczna niska podblatowa, w zabudowie. Z zamrażalnikiem. Pojemność całkowita 131l, Szerokość 60cm. Poziom hałasu max 37dB.</p>		1	

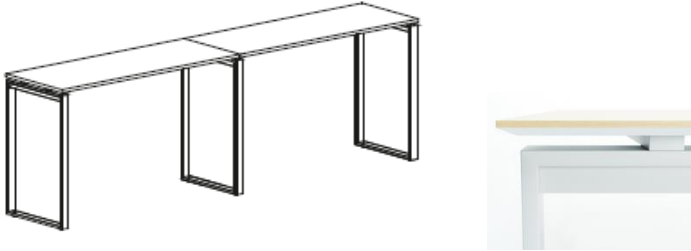



	Aneks socjalny - szafka dolna z półkami i szufladami w stosunku 50/50. Fronty laminowe drewnopodobne, blaty laminowane w kolorze grafitowym. Długość blatu 1m. Proste nowoczesne okucia. Jedna szafa na pełną wysokość.		1	
Pomieszczenie 1.15				
l.p.	Opis	Symbol	Ilość	Przykładowe zdjęcie proponowanego systemu z oferty
	Stolik niski - 50x50x50 cm - blat MDF laminat HPL o gr. 19mm, blat podcięty pod kątem 60 stopni. Blat wsparty na wspornikach przymocowanych do stelaża. Stelaż metalowy malowany proszkowo. Kolorystyka: stelaż grafitowy (RAL 7021) blat drewnopodobny (olcha).	S9	3	
	Sofa 2 os. 160 cm, sofa skórzana, baza chromowana, kształt płoza. Kolorystyka dostępna z palety producenta	SO1a	2	
	Telewizor mocowany naściennie. Technologia OLED, 42 cale, matryca 4K Ultra HD 3840x2160, Format 16/9, wejście HDR10, 50Hz, zasilanie AC 100-240 V; 50/60 Hz	TV	1	


Pomieszczenie 1.16




l.p.	Opis	Symbol	Ilość	Przykładowe zdjęcie proponowanego systemu z oferty
	<p>Hoker tapicerowany, baza metalowa. Kolorystyka dostępna z palety producenta.</p>	KH	4	
	<p>Stół wysoki – 240x40x120 cm – blat MDF laminat HPL o gr. 19mm podcięty pod kątem 60 stopni. Konstrukcja metalowa malowana proszkowo. Kolorystyka dostępna z palety producenta</p>	BL1	1	
	<p>Stolik niski – 120x60x50cm – Blat MDF z laminatem HPL o gr. 19 mm, podcięty pod kątem 60 stopni. Konstrukcja metalowa malowana proszkowo. Kolorystyka dostępna z palety producenta</p>	S2	1	


	Sofa 2 os. 160 cm, sofa skórzana, baza chromowana, kształt płoza. Kolorystyka dostępna z palety producenta	SO1a	1	
	Sofa 3os. 200 cm, sofa skórzana, baza chromowana, kształt płoza. Kolorystyka dostępna z palety producenta	SO2a	2	
	Telewizor mocowany naściennie. Technologia OLED, 42 cale, matryca 4K Ultra HD 3840x2160, Format 16/9, wejście HDR10, 50Hz, zasilanie AC 100-240 V; 50/60 Hz	TV	2	
	Lodówka elektryczna niska podblatowa, w zabudowie. Z zamrażalnikiem. Pojemność całkowita 131l, Szerokość 60cm. Poziom hałasu max 37dB.		1	
	Aneks socjalny - szafka dolna z półkami i szufladami w stosunku 50/50. Fronty laminowe drewnopodobne, blaty laminowane w kolorze grafitowym. Długość blatu 1m. Proste nowoczesne okucia. Jedna szafa na pełną wysokość.		1	
Pomieszczenie 1.17				
l.p.	Opis	Symbol	Ilość	Przykładowe zdjęcie proponowanego systemu z oferty



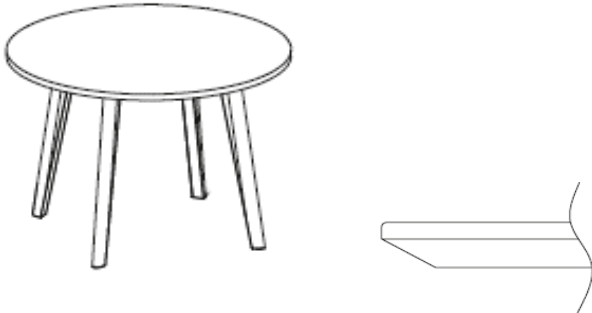
	<p>Krzesło konferencyjne obrotowe z niskim oparciem, pikowane, skórzane. Baza chromowana na 4 nóżkach. Podłokietniki chromowane z nakładką tapicerowaną.</p>	K8	8	
	<p>Hoker tapicerowany, baza metalowa. Kolorystyka dostępna z palety producenta.</p>	KH	8	
	<p>Biurko - 180x70x74 cm - blat MDF laminat HPL o gr. 19mm. Podcięty pod kątem 60 stopni. Blat wsparty na wspornikach przymocowanych do stelaża. Stelaż metalowy malowany proszkowo. Kolorystyka: stelaż grafitowy (RAL 7021) blat drewnopodobny (olcha).</p>	S4	1	



	<p>Stół wysoki – 240x40x120 cm – blat MDF laminat HPL o gr. 19mm podcięty pod kątem 60 stopni. Konstrukcja metalowa malowana proszkowo. Kolorystyka dostępna z palety producenta</p>	BL1	2	
	<p>Stolik niski – 120x60x50cm – Blat MDF z laminatem HPL o gr. 19 mm, podcięty pod kątem 60 stopni. Konstrukcja metalowa malowana proszkowo. Kolorystyka dostępna z palety producenta</p>	S2	1	
	<p>Sofa 2 os. 160 cm, sofa skórzana, baza chromowana, kształt płoza. Kolorystyka dostępna z palety producenta</p>	SO1a	1	
	<p>Sofa 3os. 200 cm, sofa skórzana, baza chromowana, kształt płoza. Kolorystyka dostępna z palety producenta</p>	SO2a	2	



	Telewizor mocowany naściennie. Technologia OLED, 42 cale, matryca 4K Ultra HD 3840x2160, Format 16/9, wejście HDR10, 50Hz, zasilanie AC 100-240 V; 50/60 Hz	TV	3		
	Lodówka elektryczna niska podblatowa, w zabudowie. Z zamrażalnikiem. Pojemność całkowita 131l, Szerokość 60cm. Poziom hałasu max 37dB.		2		
	Aneks socjalny - szafka dolna z półkami i szufladami w stosunku 50/50. Fronty laminowe drewnopodobne, blaty laminowane w kolorze grafitowym. Długość blatu 2,8 m. Proste nowoczesne okucia. Jedna szafa na pełną wysokość.		1		
Pomieszczenie 1.19					
l.p.	Opis	Symbol	Ilość	Przykładowe zdjęcie proponowanego systemu z oferty	
	Hoker tapicerowany, baza metalowa. Kolorystyka dostępna z palety producenta.	KH	4		



	<p>Stół wysoki – 225x40x120 cm – blat MDF laminat HPL o gr. 19mm podcięty pod kątem 60 stopni. Konstrukcja metalowa malowana proszkowo. Kolorystyka dostępna z palety producenta</p>	BL2	1	
	<p>Stolik niski – 120x60x50cm – Blat MDF z laminatem HPL o gr. 19 mm, podcięty pod kątem 60 stopni. Konstrukcja metalowa malowana proszkowo. Kolorystyka dostępna z palety producenta</p>	S2	1	
	<p>Sofa 2 os. 160 cm, sofa skórzana, baza chromowana, kształt płoza. Kolorystyka dostępna z palety producenta</p>	SO1a	1	


	Sofa 3os. 200 cm, sofa skórzana, baza chromowana, kształt płoza. Kolorystyka dostępna z palety producenta	SO2a	2	
	Telewizor mocowany naściennie. Technologia OLED, 42 cale, matryca 4K Ultra HD 3840x2160, Format 16/9, wejście HDR10, 50Hz, zasilanie AC 100-240 V; 50/60 Hz	TV	2	
	Lodówka elektryczna niska podblatowa, w zabudowie. Z zamrażalnikiem. Pojemność całkowita 131l, Szerokość 60cm. Poziom hałasu max 37dB.		1	
	Aneks socjalny - szafka dolna z półkami i szufladami w stosunku 50/50. Fronty laminowe drewnopodobne, blaty laminowane w kolorze grafitowym. Długość blatu 2,8 m. Proste nowoczesne okucia. Jedna szafa na pełną wysokość.		1	
Pomieszczenie 1.20				
l.p.	Opis	Symbol	Ilość	Przykładowe zdjęcie proponowanego systemu z oferty

	<p>Krzeseło tapicerowane, stelaż drewniany w kolorze czarnym. Kolorystyka dostępna z palety producenta</p>	<p>K4</p>	<p>108</p>	
	<p>Hoker tapicerowany, baza metalowa. Kolorystyka dostępna z palety producenta.</p>	<p>KH</p>	<p>17</p>	
	<p>Stół okrągły – 80x80x74cm – Błat MDF laminat HPL o gr. 19 mm podcięty pod kątem 60 stopni. Stelaż drewniany w kolorze czarnym. Kolorystyka dostępna z palety producenta</p>	<p>S1</p>	<p>27</p>	

	<p>Stół wysoki - 240x40x120 cm – blat MDF laminat HPL o gr. 19mm podcięty pod kątem 60 stopni. Konstrukcja metalowa malowana proszkowo. Kolorystyka dostępna z palety producenta</p>	BL1	3	
	<p>Stół wysoki – 225x40x120 cm – blat MDF laminat HPL o gr. 19mm podcięty pod kątem 60 stopni. Konstrukcja metalowa malowana proszkowo. Kolorystyka dostępna z palety producenta</p>	BL2	2	
	<p>Telewizor mocowany naściennie. Technologia OLED, 42 cale, matryca 4K Ultra HD 3840x2160, Format 16/9, wejście HDR10, 50Hz, zasilanie AC 100-240 V; 50/60 Hz</p>	TV	10	
	<p>Lodówka elektryczna niska podblatowa, w zabudowie. Z zamrażalnikiem. Pojemność całkowita 131l, Szerokość 60cm. Poziom hałasu max 37dB.</p>		4	
	<p>Aneks socjalny - szafka dolna z półkami i szufladami w stosunku 50/50. Fronty laminowane drewnopodobne, blaty laminowane w kolorze grafitowym. Długość blatu 6,6 m. Proste nowoczesne okucia.</p>		1	
<p>Pomieszczenie 1.21</p>				

	Płyta indukcyjna ceramiczna, kolor czarny, czteropalnikowa. Sterowanie płyty dotykowe na płycie grzejnej. Moc przyłączeniowa 6,6 kW, napięcie 230 V. Wymiary 59x6x52 cm		2	
	Lodówka elektryczna wysoka, w zabudowie. Z zamrażalnikiem. Pojemność całkowita 181l, Szerokość 60cm. Poziom hałasu max 37dB.		4	
	Aneks socjalny - szafka dolna z półkami i szufladami w stosunku 50/50. Fronty laminowe drewnopodobne, blaty laminowane w kolorze grafitowym. Długość blatu 12,5 m. Proste nowoczesne okucia.		1	
Pomieszczenie 1.29				
	Krzesełko tapicerowane, pianka trudnopalna EN 1021, konstrukcja metalowa w kolorze czarnym. Stelaż w kształcie płozy. Kolorystyka: tapicerka w kolorze niebieskim (RAL 5002).	K1	3	
	Szafka szatniowa wym.50x60 cm. Szafka wykonana z płyty melaminowanej. Szafka pod projekt. Kolorystyka: grafit (RAL 7021), ławka z wykończeniem drewnianym (ciepłym, typu Olcha). Przestrzenie pomiędzy szafkami zabudowane płytą meblową drewnopodobną (olcha) zgodnie z projektem aranżacji.	SZ4	3	

	Blat na wymiar (280+70x60x74cm) - W kształcie litery L. Blat melaminowany o gr. 25mm. Konstrukcja stelaża ramowa. Nogi kwadratowe metalowe malowane proszkowo. Kolorystyka: nogi w kolorze grafitowym (RAL 7021), blat drewnopodobny (olcha)		1	
Pomieszczenie 1.30				
l.p.	Opis	Symbol	Ilość	Przykładowe zdjęcie proponowanego systemu z oferty
	Krzesełko konferencyjne obrotowe z niskim oparciem, pikowane, skórzane. Baza chromowana na 4 nóżkach. Podłokietniki chromowane z nakładką tapicerowaną.	K8	14	
	Stół konferencyjny – 480x100x74cm – Stół składający się z dwóch blatów. Blat z płyty MDF laminat HPL o gr. 19mm podcięty pod kątem 60 stopni. Kolorystyka dostępna z palety producenta	S5	1	

	<p>Szafa aktowa zamykana drzwiami przesuwными – 126x43x188cm - drzwi płytowe Tylina ścianka płyta meblowa 18 mm Korpus i półki wykonane z płyty melaminowanej 18 mm, wieniec górny 25 mm, cokół wysokości 6 cm, zamek meblowy trzypunktowy. Kolorystyka: korpus biały, drzwi drewnopodobne (olcha)</p>	<p>SZA1</p>	<p>6</p>	
	<p>Projektor multimedialny, matryca DLP, jasność 3500 ANSI lumen. Rozdzielczość 4K UHD (3840x2160), moc lampy 240W. Razem z półką podsufitową mocowaną do sufitu</p>	<p>PR</p>	<p>1</p>	