

PROTOKÓŁ Nr 28
obrad XXVIII nadzwyczajnej Sesji Rady Miasta Częstochowy
odbytej w dniu 14 maja 2020 roku w trybie zdalnym oraz
w sali sesyjnej Urzędu Miasta Częstochowy,
przy ul. Śląskiej 11/13
pod przewodnictwem Przewodniczącego
Rady Miasta Częstochowy Zbigniew Niesmacznego.

Czas trwania obrad: od godz. 11³⁰ do godz. 14⁰⁰.

Ad. pkt 1.

Przewodniczący Rady Miasta Zbigniew Niesmaczny dokonał otwarcia XXVIII nadzwyczajnej Sesji Rady Miasta, powitał przybyłych gości, na podstawie listy obecności oraz zalogowanych Radnych stwierdził prawomocność obrad i przystąpił do realizacji porządku obrad.

Lista obecności Radnych stanowi załącznik nr 1 do protokołu.

Porządek obrad XXVIII Sesji Rady Miasta Częstochowy stanowi załącznik nr 2 do protokołu.

Ad. pkt 2.

Przewodniczący Rady Miasta Zbigniew Niesmaczny do Komisji Uchwał i Wniosków zaproponował Przewodniczących Klubów Radnych, którzy znajdują się na sali sesyjnej: Łukasz Banaś, Dariusz Kapinos i Piotr Wrona.

Radni wyrazili zgodę na udział w Komisji Uchwał i Wniosków.

Przewodniczący Rady Miasta Zbigniew Niesmaczny poddał pod głosowanie następujący skład Komisji Uchwał i Wniosków: Łukasz Banaś, Dariusz Kapinos i Piotr Wrona.

Rada Miasta Częstochowy przy 28 głosach za, braku głosów przeciwnych i braku głosów wstrzymujących się **przyjęła** ww. skład Komisji Uchwał i Wniosków.

Ad pkt.3

Informacja Prezydenta Miasta Częstochowy w sprawie walki z wirusem COVID-19 w Częstochowie.

Głos w tym punkcie zabrali: Prezydent Miasta Częstochowy Krzysztof Matyjaszczyk, Naczelnik Wydziału KOSO Rafał Kusał, Radny Piotr Wrona, Radny Paweł Ruksza, Radny Łukasz Banaś, Radny Jacek Krawczyk, Zastępca Prezydenta Miasta Ryszard Stefaniak.

Ad pkt.4

Przewodniczący Rady Miasta Zbigniew Niesmaczny przeprowadził dyskusję nad projektami uchwał:

- w sprawie zmian w Wieloletniej Prognozie Finansowej Miasta Częstochowy na lata 2020-2035. **(BR.1.XXVIII.20)** - załącznik nr 3 do protokołu.

- w sprawie zmian w budżecie Miasta Częstochowy na rok 2020. **(BR.2.XXVIII.20)** - załącznik nr 4 do protokołu.

- w sprawie zmiany uchwały w sprawie opłaty prolongacyjnej. **(BR.3.XXVIII.20)** - załącznik nr 5 do protokołu.

Głos w dyskusji dot. projektów uchwał na druku BR.1.XVIII.20 i BR.2.XVIII.20 zabrali: Radny Piotr Wrona – złożył w imieniu Klubu Radnych PIS wnioski do projektu uchwały na druku BR.2.XXVIII.20 – załącznik nr 6 do protokołu (2 razy), Radny Łukasz Banaś, Prezydent Miasta Częstochowy Krzysztof Matyjaszczyk, Radny Paweł Ruksza (3 razy), Przewodniczący Rady Miasta Zbigniew Niesmaczny, Radny Artur Gawroński, Radna Katarzyna Jastrzębska (2 razy), p.o. Dyrektora Generalnego Urzędu Miasta Marek Czerwiński (2razy), Naczelnik Wydziału IŻ Michał Konieczny, Skarbnik Miasta Ewa Wójcik (2 razy)

Głos w dyskusji dot. projektu uchwały na druku BR.3.XVIII.20 zabrali: Radny Paweł Ruksza, Radny Piotr Wrona, Skarbnik Miasta Ewa Wójcik.

Ad pkt.5

Przewodniczący Rady Miasta Zbigniew Niesmaczny ogłosił 5 minutową przerwę techniczną.

Ad pkt.6

Przewodniczący Rady Miasta Zbigniew Niesmaczny poinformował, że ze względów formalno – prawnych wniosek Klubu radnych Prawa i Sprawiedliwości nie może zostać poddany pod głosowanie.

Następnie Przewodniczący Rady Miasta Zbigniew Niesmaczny poddał pod głosowanie projekt uchwały na druku BR.1.XXVIII.20.

Rada Miasta Częstochowy przy 25 głosach za, 2 głosów przeciwnych i 1 głosie wstrzymującym się **podjęła** uchwałę w sprawie zmian w Wieloletniej Prognozie Finansowej Miasta Częstochowy na lata 2020-2035.

Przewodniczący Rady Miasta Zbigniew Niesmaczny poddał pod głosowanie projekt uchwały na druku BR.2.XXVIII.20.

Rada Miasta Częstochowy przy 28 głosach za, braku głosów przeciwnych i braku głosów wstrzymujących się **podjęła** uchwałę w sprawie zmian w budżecie miasta Częstochowy na rok 2020

Przewodniczący Rady Miasta Zbigniew Niesmaczny poddał pod głosowanie projekt uchwały na druku BR.3.XXVIII.20.

Rada Miasta Częstochowy przy 28 głosach za, braku głosów przeciwnych i braku głosów wstrzymujących się **podjęła** uchwałę w sprawie zmiany uchwały w sprawie opłaty prolongacyjnej.

Wykaz głosowań stanowi załącznik nr 7 do protokołu.

Dyskusja na płycie CD stanowi załącznik nr 8 do protokołu.

Ad. Pkt. 7

W związku z wyczerpaniem porządku obrad Przewodniczący Rady Miasta Zbigniew Niesmaczny zamknął obrady XXVIII nadzwyczajnej Sesji Rady Miasta.

Przewodniczący
Rady Miasta Częstochowy

(-) Zbigniew Niesmaczny

Protokołowała:


(-) Joanna Rekwirewicz

LISTA OBECNOŚCI RADNYCH
na XXVIII nadzwyczajną Sesję Rady Miasta
w dniu 14 maja 2020 roku


1. *Banaś Łukasz*




2. *Blukacz Tomasz*




3. *Gawroński Artur*




4. *Gieroń Barbara*




5. *Iżyńska Małgorzata*




6. *Jarzyński Konrad*




7. *Jastrzębska Katarzyna*




8. *Kaliszewski Piotr*




9. *Kapinos Dariusz*




10. *Kot Łukasz*




11. *Krawczyk Jacek*



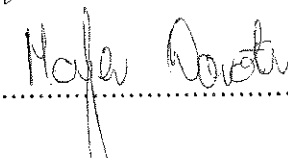
12. *Lewandowska Ewa*












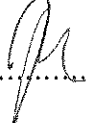




13. *Lewandowski Michał*



14. *Majer Dorota*



*LISTA OBECNOŚCI RADNYCH
na XXVIII nadzwyczajną Sesję Rady Miasta
w dniu 14 maja 2020 roku*

- | | | |
|-----|-------------------------------|--|
| 15. | <i>Niesmaczny Zbigniew</i> |  |
| 16. | <i>Pawlowska Agata</i> |  |
| 17. | <i>Pohorecka Monika</i> |  |
| 18. | <i>Ruksza Pawel</i> |  |
| 19. | <i>Skrzypczyńska Emilia</i> |  |
| 20. | <i>Sowa Andrzej</i> |  |
| 21. | <i>Stefańska Krystyna</i> |  |
| 22. | <i>Struzik Beata</i> |  |
| 23. | <i>Szczuka Ryszard</i> |  |
| 24. | <i>Trzeszkowski Sebastian</i> |  |
| 25. | <i>Tyl Tomasz</i> |  |
| 26. | <i>Urbańska Jolanta</i> |  |
| 27. | <i>Wrona Piotr</i> |  |
| 28. | <i>Zbrojkiewicz Iwona</i> |  |

zaproszenie nr 2



Częstochowa, 11 maja 2020 r.

Przewodniczący
Rady Miasta Częstochowy
Zbigniew Niesmaczny

BR.0002.XXVIII.2020

Pan/i

Na podstawie art. 20 ust. 3 ustawy z dnia 8 marca 1990 r. o samorządzie gminnym (jt. Dz. U. z 2020 r., poz. 713) oraz art. 15 zzz ust. 1 i 2 ustawy z dnia 2 marca 2020 r. o szczególnych rozwiązaniach związanych z zapobieganiem, przeciwdziałaniem i zwalczaniem COVID-19, innych chorób zakaźnych oraz wywołanych nimi sytuacji kryzysowych (jt. Dz.U. z 2020 r. poz.374 ze zm.)

zwołuję

na dzień **14 maja (czwartek) 2020 roku o godz. 10⁰⁰**
XXVIII nadzwyczajną Sesję Rady Miasta Częstochowy.

Sesja odbędzie się w trybie zdalnym oraz prowadzona będzie z sali sesyjnej Urzędu Miasta Częstochowy przy ul. Śląskiej 11/13 w Częstochowie

z następującym porządkiem obrad:

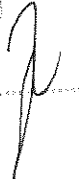
1. Otwarcie sesji i stwierdzenie jej prawomocności.
2. Powołanie Komisji Uchwał i Wniosków.
3. Informacja Prezydenta Miasta Częstochowy w sprawie walki z wirusem COVID-19 w Częstochowie.
4. Dyskusja nad projektami uchwał:
 - w sprawie zmian w Wieloletniej Prognozie Finansowej Miasta Częstochowy na lata 2020-2035. **(BR.1.XXVIII.20)**
 - w sprawie zmian w budżecie Miasta Częstochowy na rok 2020. **(BR.2.XXVIII.20)**
 - w sprawie zmiany uchwały w sprawie opłaty prolongacyjnej. **(BR.3.XXVIII.20)**
5. Przerwa 30 minut.
6. Głosowanie projektów uchwał:
 - w sprawie zmian w Wieloletniej Prognozie Finansowej Miasta Częstochowy na lata 2020-2035. **(BR.1.XXVIII.20)**
 - w sprawie zmian w budżecie Miasta Częstochowy na rok 2020. **(BR.2.XXVIII.20)**
 - w sprawie zmiany uchwały w sprawie opłaty prolongacyjnej. **(BR.3.XXVIII.20)**
7. Zamknięcie obrad XXVIII nadzwyczajnej Sesji Rady Miasta Częstochowy.

Przewodniczący
Rady Miasta Częstochowy
Zbigniew Niesmaczny

RADA MIASTA CZĘSTOCHOWY

11.05.2020

Nr w Podpis



BR. 1. X XVIII. 20

Załącznik nr 3

**UCHWAŁA Nr
RADY MIASTA CZĘSTOCHOWY**

z dnia

w sprawie zmian w Wieloletniej Prognozie Finansowej Miasta Częstochowy na lata 2020-2035

Na podstawie art. 18 ust. 2 pkt 15 ustawy z dnia 8 marca 1990 r. o samorządzie gminnym (jt. Dz. U. z 2020 r., poz. 713), art. 12 pkt 11 ustawy z dnia 5 czerwca 1998 r. o samorządzie powiatowym (jt. Dz. U. z 2019 r., poz. 511 z późn. zm.), art. 226, 227, 228, 230, 231, 232 i art. 243 ustawy z dnia 27 sierpnia 2009 r. o finansach publicznych (jt. Dz. U. z 2019 r., poz. 869 z późn. zm.) w związku z art. 8 i 9 ustawy z dnia 14 grudnia 2018 r. o zmianie ustawy o finansach publicznych oraz niektórych ustaw (Dz. U. z 2018 r. poz. 2500), w związku z § 2 i § 3 Rozporządzenia Ministra Finansów z dnia 10 stycznia 2013 r. w sprawie wieloletniej prognozy finansowej jednostki samorządu terytorialnego (jt. Dz. U. z 2015 r., poz. 92) oraz Uchwałą Nr 285.XXIII.2019 Rady Miasta Częstochowy z dnia 19 grudnia 2019 r. w sprawie Wieloletniej Prognozy Finansowej Miasta Częstochowy na lata 2020-2035 (z późn. zm.)

**Rada Miasta Częstochowy
uchwała:**

§ 1.

Wprowadzić następujące zmiany do Uchwały Nr 285.XXIII.2019 Rady Miasta Częstochowy z dnia 19 grudnia 2019 r. w sprawie Wieloletniej Prognozy Finansowej Miasta Częstochowy na lata 2020-2035 (z późn. zm.):

- 1) w załączniku nr 1 dokonuje się zmian zgodnie z załącznikiem nr 1 do niniejszej uchwały,
- 2) w załączniku nr 2 dokonuje się zmian zgodnie z załącznikiem nr 2 do niniejszej uchwały,
- 3) w załączniku nr 3 dokonuje się zmian zgodnie z załącznikiem nr 3 do niniejszej uchwały.

§ 2.

Wykonanie uchwały powierza się Prezydentowi Miasta Częstochowy.

§ 3.

Uchwała wchodzi w życie z dniem podjęcia.

Z up. Prezydenta Miasta

(-) Andrzej Babczyński
Zastępca Prezydenta
Miasta Częstochowy

Radca prawny
(-) Anna Kasprzak-Hanusiak

Skarbnik Miasta
(-) Ewa Wójcik

Wieloletnia prognoza finansowa jednostki samorządu terytorialnego 1)

Wyszczególnienie	1	z tego:						z tego:		w tym:	
		z tego:						z tego:		w tym:	
		1.1	1.1.1	1.1.2	1.1.3	1.1.4	1.1.5	1.1.5.1	1.2	1.2.1	1.2.2
Dochody ogółem x	Dochody bieżące x	dochody z tytułu udziału we wpływach z podatku dochodowego od osób fizycznych	dochody z tytułu udziału we wpływach z podatku dochodowego od osób prawnych	z subwencji ogólnej	z tytułu dotacji i środków przeznaczonych na cele bieżące x 2)	pozostałe dochody bieżące 4)	w tym: z podatku od nieruchomości	Dochody majątkowe x	ze sprzedaży majątku	z tytułu dotacji oraz środków przeznaczonych na inwestycje	
2020	A 1 511 664 481,00 B 5 073 119,00 C 1 506 591 362,00	328 886 764,00 0,00 328 886 764,00	17 000 000,00 0,00 17 000 000,00	347 484 798,00 0,00 347 484 798,00	338 240 083,00 5 100,00 338 234 983,00	347 840 330,00 6 282,00 347 834 048,00	152 100 000,00 0,00 152 100 000,00	132 212 506,00 5 061 737,00 127 150 769,00	10 411 650,00 0,00 10 411 650,00	114 743 655,00 5 061 737,00 109 681 918,00	
2021	A 1 501 621 855,00 B 5 000 000,00 C 1 496 621 855,00	338 753 367,00 0,00 338 753 367,00	17 510 000,00 0,00 17 510 000,00	357 909 342,00 0,00 357 909 342,00	331 396 649,00 0,00 331 396 649,00	357 117 356,00 0,00 357 117 356,00	155 598 300,00 0,00 155 598 300,00	98 935 141,00 5 000 000,00 93 935 141,00	5 312 000,00 0,00 5 312 000,00	89 023 141,00 5 000 000,00 84 023 141,00	
2022	A 1 538 671 058,00 B 0,00 C 1 538 671 058,00	348 915 968,00 0,00 348 915 968,00	18 035 300,00 0,00 18 035 300,00	368 646 622,00 0,00 368 646 622,00	335 875 065,00 0,00 335 875 065,00	364 273 015,00 0,00 364 273 015,00	159 177 061,00 0,00 159 177 061,00	102 925 088,00 0,00 102 925 088,00	5 895 000,00 0,00 5 895 000,00	92 430 088,00 0,00 92 430 088,00	
2023	A 1 480 435 393,00 B 0,00 C 1 480 435 393,00	359 383 447,00 0,00 359 383 447,00	18 576 359,00 0,00 18 576 359,00	379 706 021,00 0,00 379 706 021,00	343 103 780,00 0,00 343 103 780,00	371 535 786,00 0,00 371 535 786,00	162 838 133,00 0,00 162 838 133,00	8 130 000,00 0,00 8 130 000,00	3 530 000,00 0,00 3 530 000,00	0,00 0,00 0,00	
2024	A 1 502 190 842,00 B 0,00 C 1 502 190 842,00	359 383 447,00 0,00 359 383 447,00	18 576 359,00 0,00 18 576 359,00	379 706 021,00 0,00 379 706 021,00	342 831 448,00 0,00 342 831 448,00	371 535 786,00 0,00 371 535 786,00	162 838 133,00 0,00 162 838 133,00	8 130 000,00 0,00 8 130 000,00	3 530 000,00 0,00 3 530 000,00	0,00 0,00 0,00	

2025	A	1 533 181 988,00	1 533 181 988,00	0,00	0,00	0,00	0,00	342 831 448,00	0,00	0,00	0,00	0,00	0,00
	B	0,00	0,00	0,00	0,00	0,00	0,00	0,00	0,00	0,00	0,00	0,00	0,00
	C	1 533 181 988,00	1 533 181 988,00	0,00	0,00	0,00	0,00	342 831 448,00	0,00	0,00	0,00	0,00	0,00
2026	A	1 565 027 075,00	1 565 027 075,00	0,00	0,00	0,00	0,00	342 831 448,00	0,00	0,00	0,00	0,00	0,00
	B	0,00	0,00	0,00	0,00	0,00	0,00	0,00	0,00	0,00	0,00	0,00	0,00
	C	1 565 027 075,00	1 565 027 075,00	0,00	0,00	0,00	0,00	342 831 448,00	0,00	0,00	0,00	0,00	0,00
2027	A	1 597 750 207,00	1 597 750 207,00	0,00	0,00	0,00	0,00	342 831 448,00	0,00	0,00	0,00	0,00	0,00
	B	0,00	0,00	0,00	0,00	0,00	0,00	0,00	0,00	0,00	0,00	0,00	0,00
	C	1 597 750 207,00	1 597 750 207,00	0,00	0,00	0,00	0,00	342 831 448,00	0,00	0,00	0,00	0,00	0,00
2028	A	1 631 376 177,00	1 631 376 177,00	0,00	0,00	0,00	0,00	342 831 448,00	0,00	0,00	0,00	0,00	0,00
	B	0,00	0,00	0,00	0,00	0,00	0,00	0,00	0,00	0,00	0,00	0,00	0,00
	C	1 631 376 177,00	1 631 376 177,00	0,00	0,00	0,00	0,00	342 831 448,00	0,00	0,00	0,00	0,00	0,00
2029	A	1 665 930 496,00	1 665 930 496,00	0,00	0,00	0,00	0,00	342 831 448,00	0,00	0,00	0,00	0,00	0,00
	B	0,00	0,00	0,00	0,00	0,00	0,00	0,00	0,00	0,00	0,00	0,00	0,00
	C	1 665 930 496,00	1 665 930 496,00	0,00	0,00	0,00	0,00	342 831 448,00	0,00	0,00	0,00	0,00	0,00
2030	A	1 701 439 403,00	1 701 439 403,00	0,00	0,00	0,00	0,00	342 831 448,00	0,00	0,00	0,00	0,00	0,00
	B	0,00	0,00	0,00	0,00	0,00	0,00	0,00	0,00	0,00	0,00	0,00	0,00
	C	1 701 439 403,00	1 701 439 403,00	0,00	0,00	0,00	0,00	342 831 448,00	0,00	0,00	0,00	0,00	0,00
2031	A	1 737 929 896,00	1 737 929 896,00	0,00	0,00	0,00	0,00	342 831 448,00	0,00	0,00	0,00	0,00	0,00
	B	0,00	0,00	0,00	0,00	0,00	0,00	0,00	0,00	0,00	0,00	0,00	0,00
	C	1 737 929 896,00	1 737 929 896,00	0,00	0,00	0,00	0,00	342 831 448,00	0,00	0,00	0,00	0,00	0,00
2032	A	1 775 429 749,00	1 775 429 749,00	0,00	0,00	0,00	0,00	342 831 448,00	0,00	0,00	0,00	0,00	0,00
	B	0,00	0,00	0,00	0,00	0,00	0,00	0,00	0,00	0,00	0,00	0,00	0,00
	C	1 775 429 749,00	1 775 429 749,00	0,00	0,00	0,00	0,00	342 831 448,00	0,00	0,00	0,00	0,00	0,00
2033	A	1 813 967 536,00	1 813 967 536,00	0,00	0,00	0,00	0,00	342 831 448,00	0,00	0,00	0,00	0,00	0,00
	B	0,00	0,00	0,00	0,00	0,00	0,00	0,00	0,00	0,00	0,00	0,00	0,00
	C	1 813 967 536,00	1 813 967 536,00	0,00	0,00	0,00	0,00	342 831 448,00	0,00	0,00	0,00	0,00	0,00
2034	A	1 853 572 652,00	1 853 572 652,00	0,00	0,00	0,00	0,00	342 831 448,00	0,00	0,00	0,00	0,00	0,00
	B	0,00	0,00	0,00	0,00	0,00	0,00	0,00	0,00	0,00	0,00	0,00	0,00
	C	1 853 572 652,00	1 853 572 652,00	0,00	0,00	0,00	0,00	342 831 448,00	0,00	0,00	0,00	0,00	0,00

2035	A	1 894 275 344,00	1 894 275 344,00	0,00	0,00	0,00	0,00	0,00	0,00	0,00	0,00	0,00
	B	0,00	0,00	0,00	0,00	0,00	0,00	0,00	0,00	0,00	0,00	0,00
	C	1 894 275 344,00	1 894 275 344,00	0,00	0,00	0,00	0,00	0,00	0,00	0,00	0,00	0,00

¹ Wzrost może być stosowany także w układzie promocyjnym, w którym poszczególne pozycje są przedstawione w kolumnach, a lata w wierszach.

² Zgodnie z art. 227 ustawy z dnia 27 sierpnia 2009 r. o finansach publicznych (Dz. U. z 2016 r. poz. 869, 1622 i 1649), zwanej dalej „ustawą”, wieloletnia prognoza finansowa obejmuje okres roku budżetowego oraz co najmniej trzech kolejnych lat. W sytuacji dłuższego okresu prognozowania finansowego wójt stosuje się dla lat wykazywanych poza minimalny (4-letni) okres prognozy, wykazujący z art. 227 ustawy.

³ W pozycji wykazuje się dochody o charakterze celowym, które jednostka otrzymuje od podmiotów zewnętrznych. W szczególności pozycja obejmuje dotacje celowe z budżetu państwa na zadania budżetowe oraz dotacje i środki na finansowanie wydatków bieżących na realizację zadań finansowanych z udziałem środków o kluczu „m” w art. 5 ust. 1 pkt 2 i 3 ustawy. W pozycji nie wykazuje się natomiast dochodów związanych ze szczególnymi zasadami: wykonywania budżetu jednostki wykonawczej z odrębnych ustaw, o których mowa w art. 237 ust. 1 ustawy.

⁴ W pozycji wykazuje się pozostałe dochody budżeta w szczególności rewelacji podatków i opłat lokalnych.

Lp	Wyszczególnienie	Wydatki ogółem x	z tego:										w tym:	
			2	2.1	2.1.1	2.1.2	w tym:			2.1.3.2	2.2	2.2.1	2.2.1.1	
							na wynagrodzenia i składki od nich naliczane	z tytułu poręczeń i gwarancji x	gwarancje i poręczenia podlegające wyłączeniu z limitu spłaty zobowiązań, o którym mowa w art. 243 ustawy x					Wydatki na obsługę długu x
2020	A	1 581 387 244,00	1 306 479 839,00	471 975 430,00	7 281 227,00	0,00	18 050 153,00	0,00	0,00	0,00	274 907 405,00	274 907 405,00	2 061 702,00	
	B	5 073 119,00	211 382,00	5 100,00	-2 265 773,00	0,00	-1 000 000,00	0,00	0,00	0,00	4 861 737,00	4 861 737,00	0,00	
	C	1 576 314 125,00	1 306 268 457,00	471 970 330,00	9 547 000,00	0,00	19 050 153,00	0,00	0,00	0,00	270 045 668,00	270 045 668,00	2 061 702,00	
2021	A	1 516 194 618,00	1 304 471 477,00	471 409 505,00	10 660 111,00	0,00	19 225 229,00	0,00	0,00	0,00	211 723 141,00	211 723 141,00	0,00	
	B	5 000 000,00	0,00	0,00	0,00	0,00	0,00	0,00	0,00	0,00	5 000 000,00	5 000 000,00	0,00	
	C	1 511 194 618,00	1 304 471 477,00	471 409 505,00	10 660 111,00	0,00	19 225 229,00	0,00	0,00	0,00	206 723 141,00	206 723 141,00	0,00	
2022	A	1 525 623 819,00	1 305 393 731,00	471 645 210,00	10 635 329,00	0,00	19 504 513,00	0,00	0,00	0,00	220 230 088,00	220 230 088,00	0,00	
	B	0,00	0,00	0,00	0,00	0,00	0,00	0,00	0,00	0,00	0,00	0,00	0,00	
	C	1 525 623 819,00	1 305 393 731,00	471 645 210,00	10 635 329,00	0,00	19 504 513,00	0,00	0,00	0,00	220 230 088,00	220 230 088,00	0,00	
2023	A	1 444 188 156,00	1 305 155 964,00	471 881 032,00	10 002 927,00	0,00	18 927 350,00	0,00	0,00	0,00	139 032 192,00	139 032 192,00	0,00	
	B	0,00	0,00	0,00	0,00	0,00	0,00	0,00	0,00	0,00	0,00	0,00	0,00	
	C	1 444 188 156,00	1 305 155 964,00	471 881 032,00	10 002 927,00	0,00	18 927 350,00	0,00	0,00	0,00	139 032 192,00	139 032 192,00	0,00	
2024	A	1 428 049 605,00	1 304 568 074,00	0,00	8 326 323,00	0,00	17 696 346,00	0,00	0,00	0,00	123 481 531,00	123 481 531,00	0,00	
	B	0,00	0,00	0,00	0,00	0,00	0,00	0,00	0,00	0,00	0,00	0,00	0,00	
	C	1 428 049 605,00	1 304 568 074,00	0,00	8 326 323,00	0,00	17 696 346,00	0,00	0,00	0,00	123 481 531,00	123 481 531,00	0,00	
2025	A	1 454 667 776,00	1 302 726 293,00	0,00	7 102 075,00	0,00	15 211 128,00	0,00	0,00	0,00	151 941 483,00	151 941 483,00	0,00	
	B	0,00	0,00	0,00	0,00	0,00	0,00	0,00	0,00	0,00	0,00	0,00	0,00	
	C	1 454 667 776,00	1 302 726 293,00	0,00	7 102 075,00	0,00	15 211 128,00	0,00	0,00	0,00	151 941 483,00	151 941 483,00	0,00	

2026	A	1 490 490 934,00	1 300 852 338,00	0,00	5 021 675,00	0,00	12 693 416,00	0,00	0,00	189 638 596,00	189 638 596,00	0,00
	B	0,00	0,00	0,00	0,00	0,00	0,00	0,00	0,00	0,00	0,00	0,00
2027	C	1 490 490 934,00	1 300 852 338,00	0,00	5 021 675,00	0,00	12 693 416,00	0,00	0,00	189 638 596,00	189 638 596,00	0,00
	A	1 522 341 616,00	1 299 087 534,00	0,00	4 920 937,00	0,00	10 284 533,00	0,00	0,00	223 254 082,00	223 254 082,00	0,00
2028	B	0,00	0,00	0,00	0,00	0,00	0,00	0,00	0,00	0,00	0,00	0,00
	C	1 522 341 616,00	1 299 087 534,00	0,00	4 920 937,00	0,00	10 284 533,00	0,00	0,00	223 254 082,00	223 254 082,00	0,00
2029	A	1 559 667 586,00	1 297 389 694,00	0,00	3 271 454,00	0,00	7 942 292,00	0,00	0,00	262 277 892,00	262 277 892,00	0,00
	B	0,00	0,00	0,00	0,00	0,00	0,00	0,00	0,00	0,00	0,00	0,00
2030	C	1 559 667 586,00	1 297 389 694,00	0,00	3 271 454,00	0,00	7 942 292,00	0,00	0,00	262 277 892,00	262 277 892,00	0,00
	A	1 600 916 780,00	1 295 797 994,00	0,00	1 794 000,00	0,00	5 705 867,00	0,00	0,00	305 118 786,00	305 118 786,00	0,00
2031	B	0,00	0,00	0,00	0,00	0,00	0,00	0,00	0,00	0,00	0,00	0,00
	C	1 600 916 780,00	1 295 797 994,00	0,00	1 794 000,00	0,00	5 705 867,00	0,00	0,00	305 118 786,00	305 118 786,00	0,00
2032	A	1 647 345 069,00	1 294 521 461,00	0,00	1 778 000,00	0,00	3 784 288,00	0,00	0,00	352 823 608,00	352 823 608,00	0,00
	B	0,00	0,00	0,00	0,00	0,00	0,00	0,00	0,00	0,00	0,00	0,00
2033	C	1 647 345 069,00	1 294 521 461,00	0,00	1 778 000,00	0,00	3 784 288,00	0,00	0,00	352 823 608,00	352 823 608,00	0,00
	A	1 700 768 904,00	1 293 689 231,00	0,00	1 770 000,00	0,00	2 306 690,00	0,00	0,00	407 079 673,00	407 079 673,00	0,00
2034	B	0,00	0,00	0,00	0,00	0,00	0,00	0,00	0,00	0,00	0,00	0,00
	C	1 700 768 904,00	1 293 689 231,00	0,00	1 770 000,00	0,00	2 306 690,00	0,00	0,00	407 079 673,00	407 079 673,00	0,00
2035	A	1 751 068 749,00	1 293 293 701,00	0,00	1 764 000,00	0,00	1 265 469,00	0,00	0,00	457 775 048,00	457 775 048,00	0,00
	B	0,00	0,00	0,00	0,00	0,00	0,00	0,00	0,00	0,00	0,00	0,00
2036	C	1 751 068 749,00	1 293 293 701,00	0,00	1 764 000,00	0,00	1 265 469,00	0,00	0,00	457 775 048,00	457 775 048,00	0,00
	A	1 800 106 536,00	1 293 289 678,00	0,00	1 756 000,00	0,00	615 431,00	0,00	0,00	506 816 858,00	506 816 858,00	0,00
2037	B	0,00	0,00	0,00	0,00	0,00	0,00	0,00	0,00	0,00	0,00	0,00
	C	1 800 106 536,00	1 293 289 678,00	0,00	1 756 000,00	0,00	615 431,00	0,00	0,00	506 816 858,00	506 816 858,00	0,00
2038	A	1 845 955 652,00	1 293 571 499,00	0,00	1 750 000,00	0,00	250 915,00	0,00	0,00	552 384 153,00	552 384 153,00	0,00
	B	0,00	0,00	0,00	0,00	0,00	0,00	0,00	0,00	0,00	0,00	0,00
2039	C	1 845 955 652,00	1 293 571 499,00	0,00	1 750 000,00	0,00	250 915,00	0,00	0,00	552 384 153,00	552 384 153,00	0,00
	A	1 891 105 344,00	1 294 029 915,00	0,00	1 744 000,00	0,00	62 670,00	0,00	0,00	597 075 429,00	597 075 429,00	0,00
2040	B	0,00	0,00	0,00	0,00	0,00	0,00	0,00	0,00	0,00	0,00	0,00
	C	1 891 105 344,00	1 294 029 915,00	0,00	1 744 000,00	0,00	62 670,00	0,00	0,00	597 075 429,00	597 075 429,00	0,00

Wyszczególnienie	Wynik budżetu x	w tym:	4	4.1	4.1.1	4.2	z tego:		w tym:	4.3	4.3.1
							3.1	4			
2020	A	-69 722 763,00	106 800 000,00	105 000 000,00	69 722 763,00	0,00	0,00	0,00	0,00	0,00	0,00
	B	0,00	0,00	0,00	0,00	0,00	0,00	0,00	0,00	0,00	0,00
	C	-69 722 763,00	106 800 000,00	105 000 000,00	69 722 763,00	0,00	0,00	0,00	0,00	0,00	0,00
2021	A	-14 572 763,00	64 250 000,00	62 440 000,00	14 572 763,00	0,00	0,00	0,00	0,00	0,00	0,00
	B	0,00	0,00	0,00	0,00	0,00	0,00	0,00	0,00	0,00	0,00
	C	-14 572 763,00	64 250 000,00	62 440 000,00	14 572 763,00	0,00	0,00	0,00	0,00	0,00	0,00
2022	A	13 047 239,00	45 430 000,00	44 470 000,00	0,00	0,00	0,00	0,00	0,00	0,00	0,00
	B	0,00	0,00	0,00	0,00	0,00	0,00	0,00	0,00	0,00	0,00
	C	13 047 239,00	45 430 000,00	44 470 000,00	0,00	0,00	0,00	0,00	0,00	0,00	0,00
2023	A	36 247 237,00	32 730 000,00	31 700 000,00	0,00	0,00	0,00	0,00	0,00	0,00	0,00
	B	0,00	0,00	0,00	0,00	0,00	0,00	0,00	0,00	0,00	0,00
	C	36 247 237,00	32 730 000,00	31 700 000,00	0,00	0,00	0,00	0,00	0,00	0,00	0,00
2024	A	74 141 237,00	1 080 000,00	0,00	0,00	0,00	0,00	0,00	0,00	0,00	0,00
	B	0,00	0,00	0,00	0,00	0,00	0,00	0,00	0,00	0,00	0,00
	C	74 141 237,00	1 080 000,00	0,00	0,00	0,00	0,00	0,00	0,00	0,00	0,00
2025	A	78 514 212,00	1 080 000,00	0,00	0,00	0,00	0,00	0,00	0,00	0,00	0,00
	B	0,00	0,00	0,00	0,00	0,00	0,00	0,00	0,00	0,00	0,00
	C	78 514 212,00	1 080 000,00	0,00	0,00	0,00	0,00	0,00	0,00	0,00	0,00

2026	A	74 536 141,00	74 536 141,00	872 450,00	0,00	0,00	0,00	0,00	0,00	0,00	0,00
	B	0,00	0,00	0,00	0,00	0,00	0,00	0,00	0,00	0,00	0,00
	C	74 536 141,00	74 536 141,00	872 450,00	0,00	0,00	0,00	0,00	0,00	0,00	0,00
2027	A	75 408 591,00	75 408 591,00	0,00	0,00	0,00	0,00	0,00	0,00	0,00	0,00
	B	0,00	0,00	0,00	0,00	0,00	0,00	0,00	0,00	0,00	0,00
	C	75 408 591,00	75 408 591,00	0,00	0,00	0,00	0,00	0,00	0,00	0,00	0,00
2028	A	71 708 591,00	71 708 591,00	0,00	0,00	0,00	0,00	0,00	0,00	0,00	0,00
	B	0,00	0,00	0,00	0,00	0,00	0,00	0,00	0,00	0,00	0,00
	C	71 708 591,00	71 708 591,00	0,00	0,00	0,00	0,00	0,00	0,00	0,00	0,00
2029	A	65 013 716,00	65 013 716,00	0,00	0,00	0,00	0,00	0,00	0,00	0,00	0,00
	B	0,00	0,00	0,00	0,00	0,00	0,00	0,00	0,00	0,00	0,00
	C	65 013 716,00	65 013 716,00	0,00	0,00	0,00	0,00	0,00	0,00	0,00	0,00
2030	A	54 094 334,00	54 094 334,00	0,00	0,00	0,00	0,00	0,00	0,00	0,00	0,00
	B	0,00	0,00	0,00	0,00	0,00	0,00	0,00	0,00	0,00	0,00
	C	54 094 334,00	54 094 334,00	0,00	0,00	0,00	0,00	0,00	0,00	0,00	0,00
2031	A	37 160 992,00	37 160 992,00	0,00	0,00	0,00	0,00	0,00	0,00	0,00	0,00
	B	0,00	0,00	0,00	0,00	0,00	0,00	0,00	0,00	0,00	0,00
	C	37 160 992,00	37 160 992,00	0,00	0,00	0,00	0,00	0,00	0,00	0,00	0,00
2032	A	24 361 000,00	24 361 000,00	0,00	0,00	0,00	0,00	0,00	0,00	0,00	0,00
	B	0,00	0,00	0,00	0,00	0,00	0,00	0,00	0,00	0,00	0,00
	C	24 361 000,00	24 361 000,00	0,00	0,00	0,00	0,00	0,00	0,00	0,00	0,00
2033	A	13 861 000,00	13 861 000,00	0,00	0,00	0,00	0,00	0,00	0,00	0,00	0,00
	B	0,00	0,00	0,00	0,00	0,00	0,00	0,00	0,00	0,00	0,00
	C	13 861 000,00	13 861 000,00	0,00	0,00	0,00	0,00	0,00	0,00	0,00	0,00
2034	A	7 617 000,00	7 617 000,00	0,00	0,00	0,00	0,00	0,00	0,00	0,00	0,00
	B	0,00	0,00	0,00	0,00	0,00	0,00	0,00	0,00	0,00	0,00
	C	7 617 000,00	7 617 000,00	0,00	0,00	0,00	0,00	0,00	0,00	0,00	0,00
2035	A	3 170 000,00	3 170 000,00	0,00	0,00	0,00	0,00	0,00	0,00	0,00	0,00
	B	0,00	0,00	0,00	0,00	0,00	0,00	0,00	0,00	0,00	0,00
	C	3 170 000,00	3 170 000,00	0,00	0,00	0,00	0,00	0,00	0,00	0,00	0,00

5) Inne przeznaczenie nadwyżki budżetowej wymaga wyznaczenia w odpowiedniej proporcji finansowania;

6) W przypadku ujęć erudycji, piórnictwa, znajdowane są na rachunku budżetu pochodzące z nadwyżek poprzednich budżetów łącznio z nowożytnymi środkami, o których mowa w art. 217 ust. 2 pkt 8 ustawy.

Lp	z tego:				5	5.1	z tego:			z tego:		
	4.4	4.4.1	4.5	4.5.1			5.1.1	w tym:		5.1.1.1	w tym:	
								Splaty udzielonych pożyczek w latach ubiegłych x	Splaty na pokrycie deficytu budżetu x		Inne przychody niezwiązane z zaciąganiem długu x 7)	na pokrycie deficytu budżetu x
2020	A	1 800 000,00	0,00	0,00	0,00	37 077 237,00	0,00	0,00	0,00	0,00	0,00	0,00
	B	0,00	0,00	0,00	0,00	0,00	0,00	0,00	0,00	0,00	0,00	0,00
	C	1 800 000,00	0,00	0,00	0,00	37 077 237,00	0,00	0,00	0,00	0,00	0,00	0,00
2021	A	1 810 000,00	0,00	0,00	0,00	49 677 237,00	0,00	0,00	0,00	0,00	0,00	0,00
	B	0,00	0,00	0,00	0,00	0,00	0,00	0,00	0,00	0,00	0,00	0,00
	C	1 810 000,00	0,00	0,00	0,00	49 677 237,00	0,00	0,00	0,00	0,00	0,00	0,00
2022	A	960 000,00	0,00	0,00	0,00	58 477 239,00	0,00	0,00	0,00	0,00	0,00	0,00
	B	0,00	0,00	0,00	0,00	0,00	0,00	0,00	0,00	0,00	0,00	0,00
	C	960 000,00	0,00	0,00	0,00	58 477 239,00	0,00	0,00	0,00	0,00	0,00	0,00
2023	A	1 030 000,00	0,00	0,00	0,00	68 977 237,00	0,00	0,00	0,00	0,00	0,00	0,00
	B	0,00	0,00	0,00	0,00	0,00	0,00	0,00	0,00	0,00	0,00	0,00
	C	1 030 000,00	0,00	0,00	0,00	68 977 237,00	0,00	0,00	0,00	0,00	0,00	0,00
2024	A	1 080 000,00	0,00	0,00	0,00	68 977 237,00	0,00	0,00	0,00	0,00	0,00	0,00
	B	0,00	0,00	0,00	0,00	0,00	0,00	0,00	0,00	0,00	0,00	0,00
	C	1 080 000,00	0,00	0,00	0,00	75 221 237,00	0,00	0,00	0,00	0,00	0,00	0,00
2025	A	1 080 000,00	0,00	0,00	0,00	79 594 212,00	0,00	0,00	0,00	0,00	0,00	0,00
	B	0,00	0,00	0,00	0,00	0,00	0,00	0,00	0,00	0,00	0,00	0,00
	C	1 080 000,00	0,00	0,00	0,00	79 594 212,00	0,00	0,00	0,00	0,00	0,00	0,00

2026	A	872 450,00	0,00	0,00	0,00	75 408 591,00	75 408 591,00	0,00	0,00	0,00
	B	0,00	0,00	0,00	0,00	0,00	0,00	0,00	0,00	0,00
	C	872 450,00	0,00	0,00	0,00	75 408 591,00	75 408 591,00	0,00	0,00	0,00
2027	A	0,00	0,00	0,00	0,00	75 408 591,00	75 408 591,00	0,00	0,00	0,00
	B	0,00	0,00	0,00	0,00	0,00	0,00	0,00	0,00	0,00
	C	0,00	0,00	0,00	0,00	75 408 591,00	75 408 591,00	0,00	0,00	0,00
2028	A	0,00	0,00	0,00	0,00	71 708 591,00	71 708 591,00	0,00	0,00	0,00
	B	0,00	0,00	0,00	0,00	0,00	0,00	0,00	0,00	0,00
	C	0,00	0,00	0,00	0,00	71 708 591,00	71 708 591,00	0,00	0,00	0,00
2029	A	0,00	0,00	0,00	0,00	65 013 716,00	65 013 716,00	0,00	0,00	0,00
	B	0,00	0,00	0,00	0,00	0,00	0,00	0,00	0,00	0,00
	C	0,00	0,00	0,00	0,00	65 013 716,00	65 013 716,00	0,00	0,00	0,00
2030	A	0,00	0,00	0,00	0,00	54 094 334,00	54 094 334,00	0,00	0,00	0,00
	B	0,00	0,00	0,00	0,00	0,00	0,00	0,00	0,00	0,00
	C	0,00	0,00	0,00	0,00	54 094 334,00	54 094 334,00	0,00	0,00	0,00
2031	A	0,00	0,00	0,00	0,00	37 160 992,00	37 160 992,00	0,00	0,00	0,00
	B	0,00	0,00	0,00	0,00	0,00	0,00	0,00	0,00	0,00
	C	0,00	0,00	0,00	0,00	37 160 992,00	37 160 992,00	0,00	0,00	0,00
2032	A	0,00	0,00	0,00	0,00	24 361 000,00	24 361 000,00	0,00	0,00	0,00
	B	0,00	0,00	0,00	0,00	0,00	0,00	0,00	0,00	0,00
	C	0,00	0,00	0,00	0,00	24 361 000,00	24 361 000,00	0,00	0,00	0,00
2033	A	0,00	0,00	0,00	0,00	13 861 000,00	13 861 000,00	0,00	0,00	0,00
	B	0,00	0,00	0,00	0,00	0,00	0,00	0,00	0,00	0,00
	C	0,00	0,00	0,00	0,00	13 861 000,00	13 861 000,00	0,00	0,00	0,00
2034	A	0,00	0,00	0,00	0,00	7 617 000,00	7 617 000,00	0,00	0,00	0,00
	B	0,00	0,00	0,00	0,00	0,00	0,00	0,00	0,00	0,00
	C	0,00	0,00	0,00	0,00	7 617 000,00	7 617 000,00	0,00	0,00	0,00
2035	A	0,00	0,00	0,00	0,00	3 170 000,00	3 170 000,00	0,00	0,00	0,00
	B	0,00	0,00	0,00	0,00	0,00	0,00	0,00	0,00	0,00
	C	0,00	0,00	0,00	0,00	3 170 000,00	3 170 000,00	0,00	0,00	0,00

²⁾ W pozycji należy mieć w szczególności: przychody pochodzące z prywatyzacji majątku jednostki samorządu terytorialnego.

Lp	Rozchody budżetu, z tego:										w tym:	Relacja zrównoważenia wydatków bieżących, o której mowa w art. 242 ustawy	
	kwota wyłączeń z tytułu wcześniejszej spłaty zobowiązań, określonych w art. 243 ust. 3b ustawy	kwotami nowego zobowiązania	wolnymi środkami, o których mowa w art. 217 ust. 2 pkt 6 ustawy	innymi środkami	Inne rozchody niezwiązane ze spłatą długu	Kwota długu x	z tego:			Różnica między dochodami bieżącymi a wydatkami bieżącymi			Różnica między dochodami bieżącymi, skorygowanymi o środki B), a wydatkami bieżącymi
							5.1.1.3	5.1.1.3.1	5.1.1.3.2				
2020	A	0,00	0,00	0,00	0,00	621 140 977,00	0,00	0,00	0,00	0,00	72 972 136,00	72 972 136,00	
	B	0,00	0,00	0,00	0,00	0,00	0,00	0,00	0,00	0,00	-200 000,00	-200 000,00	
	C	0,00	0,00	0,00	0,00	621 140 977,00	0,00	0,00	0,00	0,00	73 172 136,00	73 172 136,00	
2021	A	x	x	x	x	633 903 740,00	x	x	x	0,00	98 215 237,00	98 215 237,00	
	B	x	x	x	x	0,00	x	x	x	0,00	0,00	0,00	
	C	x	x	x	x	633 903 740,00	x	x	x	0,00	98 215 237,00	98 215 237,00	
2022	A	x	x	x	x	619 896 501,00	x	x	x	0,00	130 352 239,00	131 312 239,00	
	B	x	x	x	x	0,00	x	x	x	0,00	0,00	0,00	
	C	x	x	x	x	619 896 501,00	x	x	x	0,00	130 352 239,00	131 312 239,00	
2023	A	x	x	x	x	582 619 264,00	x	x	x	0,00	167 149 429,00	168 179 429,00	
	B	x	x	x	x	0,00	x	x	x	0,00	0,00	0,00	
	C	x	x	x	x	582 619 264,00	x	x	x	0,00	167 149 429,00	168 179 429,00	
2024	A	x	x	x	x	507 398 027,00	x	x	x	0,00	197 622 768,00	198 702 768,00	
	B	x	x	x	x	0,00	x	x	x	0,00	0,00	0,00	
	C	x	x	x	x	507 398 027,00	x	x	x	0,00	197 622 768,00	198 702 768,00	
2025	A	x	x	x	x	427 803 815,00	x	x	x	0,00	230 455 695,00	231 535 695,00	
	B	x	x	x	x	0,00	x	x	x	0,00	0,00	0,00	
	C	x	x	x	x	427 803 815,00	x	x	x	0,00	230 455 695,00	231 535 695,00	

2026	A	x	x	x	x	0,00	352 395 224,00	0,00	264 174 737,00	265 047 187,00
	B	x	x	x	x	0,00	0,00	0,00	0,00	0,00
	C	x	x	x	x	0,00	352 395 224,00	0,00	264 174 737,00	265 047 187,00
2027	A	x	x	x	x	0,00	276 986 633,00	0,00	298 662 673,00	298 662 673,00
	B	x	x	x	x	0,00	0,00	0,00	0,00	0,00
	C	x	x	x	x	0,00	276 986 633,00	0,00	298 662 673,00	298 662 673,00
2028	A	x	x	x	x	0,00	205 278 042,00	0,00	333 986 483,00	333 986 483,00
	B	x	x	x	x	0,00	0,00	0,00	0,00	0,00
	C	x	x	x	x	0,00	205 278 042,00	0,00	333 986 483,00	333 986 483,00
2029	A	x	x	x	x	0,00	140 264 326,00	0,00	370 132 502,00	370 132 502,00
	B	x	x	x	x	0,00	0,00	0,00	0,00	0,00
	C	x	x	x	x	0,00	140 264 326,00	0,00	370 132 502,00	370 132 502,00
2030	A	x	x	x	x	0,00	86 169 992,00	0,00	406 917 942,00	406 917 942,00
	B	x	x	x	x	0,00	0,00	0,00	0,00	0,00
	C	x	x	x	x	0,00	86 169 992,00	0,00	406 917 942,00	406 917 942,00
2031	A	x	x	x	x	0,00	49 009 000,00	0,00	444 240 665,00	444 240 665,00
	B	x	x	x	x	0,00	0,00	0,00	0,00	0,00
	C	x	x	x	x	0,00	49 009 000,00	0,00	444 240 665,00	444 240 665,00
2032	A	x	x	x	x	0,00	24 648 000,00	0,00	482 136 048,00	482 136 048,00
	B	x	x	x	x	0,00	0,00	0,00	0,00	0,00
	C	x	x	x	x	0,00	24 648 000,00	0,00	482 136 048,00	482 136 048,00
2033	A	x	x	x	x	0,00	10 787 000,00	0,00	520 677 858,00	520 677 858,00
	B	x	x	x	x	0,00	0,00	0,00	0,00	0,00
	C	x	x	x	x	0,00	10 787 000,00	0,00	520 677 858,00	520 677 858,00
2034	A	x	x	x	x	0,00	3 170 000,00	0,00	560 001 153,00	560 001 153,00
	B	x	x	x	x	0,00	0,00	0,00	0,00	0,00
	C	x	x	x	x	0,00	3 170 000,00	0,00	560 001 153,00	560 001 153,00
2035	A	x	x	x	x	0,00	0,00	0,00	600 245 429,00	600 245 429,00
	B	x	x	x	x	0,00	0,00	0,00	0,00	0,00
	C	x	x	x	x	0,00	0,00	0,00	600 245 429,00	600 245 429,00

8) Skonygowano o srodki dorozczy okreslonoga w art. 242 ustawaj porozekazano w szczegolnoga o przyozebdu, orozekazano w art. 217 ust. 2 pkt 5 ustawy.

LP	Wskaźnik spłaty zobowiązań						8.4.1
	8.1	8.2		8.3	8.3.1	8.4	
Wyszczególnienie	Relacja określona po lewej stronie wzorze, o którym mowa w art. 243 ust. 1 ustawy (po uwzględnieniu zobowiązań związku współtworzonego przez jednostkę samorządu terytorialnego oraz po uwzględnieniu ustawowych wyłączeń przypadających na dany rok) ^x	Relacja określona po prawej stronie wzorze, o którym mowa w art. 243 ust. 1 ustawy, ustalona dla danego roku (wskaźnik jednorodny) ^x		Dopuszczalny limit spłaty zobowiązań określony po prawej stronie wzorze, o którym mowa w art. 243 ustawy, po uwzględnieniu ustawowych wyłączeń, obliczony w oparciu o plan 3, kwartału roku poprzedzającego pierwszy rok prognozy (wskaźnik o średnią arytmetyczną z poprzednich lat) ^x	Dopuszczalny limit spłaty zobowiązań określony po prawej stronie wzorze, o którym mowa w art. 243 ustawy, po uwzględnieniu ustawowych wyłączeń, obliczony w oparciu o wykonanie roku poprzedzającego pierwszy rok prognozy (wskaźnik o średnią arytmetyczną z poprzednich lat) ^x	Informacja o spełnieniu wskaźnika spłaty zobowiązań określonego w art. 243 ustawy, po uwzględnieniu zobowiązań związku współtworzonego przez jednostkę samorządu terytorialnego oraz po uwzględnieniu ustawowych wyłączeń, obliczonego w oparciu o wykonanie roku poprzedzającego rok budżetowy ^x	Informacja o spełnieniu wskaźnika spłaty zobowiązań określonego w art. 243 ustawy, po uwzględnieniu zobowiązań związku współtworzonego przez jednostkę samorządu terytorialnego oraz po uwzględnieniu ustawowych wyłączeń, obliczonego w oparciu o plan 3 kwartałów roku poprzedzającego rok budżetowy ^x
	A	5,99%	9,17%	10,79%	10,11%	TAK	TAK
	B	-0,32%	-0,11%	0,00%	0,00%	0,00%	TAK
2020	C	6,31%	9,28%	10,79%	10,11%	TAK	TAK
	A	7,43%	10,97%	10,03%	9,35%	TAK	TAK
	B	0,00%	0,00%	-0,01%	0,00%	NIE	TAK
2021	C	7,43%	10,97%	10,04%	9,35%	TAK	TAK
	A	8,06%	13,64%	9,60%	8,92%	TAK	TAK
	B	0,00%	0,00%	-0,01%	0,00%	NIE	TAK
2022	C	8,06%	13,64%	9,61%	8,92%	TAK	TAK
	A	8,67%	16,48%	10,17%	10,17%	TAK	TAK
	B	0,00%	0,00%	-0,01%	-0,01%	NIE	NIE
2023	C	8,67%	16,48%	10,18%	10,18%	TAK	TAK
	A	8,73%	18,57%	12,40%	12,40%	TAK	TAK
	B	0,00%	0,00%	0,00%	0,00%	TAK	TAK
2024	C	8,73%	18,57%	12,40%	12,40%	TAK	TAK
	A	8,56%	20,64%	14,86%	14,86%	TAK	TAK
	B	0,00%	0,00%	0,00%	0,00%	TAK	TAK
2025	C	8,56%	20,64%	14,86%	14,86%	TAK	TAK

2026	A	7,62%	22,65%	x	14,38%	14,03%	TAK	TAK
	B	0,00%	0,00%	x	-0,01%	-0,02%	NIE	NIE
	C	7,62%	22,65%	x	14,39%	14,05%	TAK	TAK
2027	A	7,22%	24,62%	x	16,02%	16,02%	TAK	TAK
	B	0,00%	0,00%	x	-0,01%	-0,01%	NIE	NIE
	C	7,22%	24,62%	x	16,03%	16,03%	TAK	TAK
2028	A	6,44%	26,54%	x	18,22%	18,22%	TAK	TAK
	B	0,00%	0,00%	x	0,00%	0,00%	TAK	TAK
	C	6,44%	26,54%	x	18,22%	18,22%	TAK	TAK
2029	A	5,48%	28,41%	x	20,45%	20,45%	TAK	TAK
	B	0,00%	0,00%	x	0,00%	0,00%	TAK	TAK
	C	5,48%	28,41%	x	20,45%	20,45%	TAK	TAK
2030	A	4,39%	30,23%	x	22,56%	22,56%	TAK	TAK
	B	0,00%	0,00%	x	0,00%	0,00%	TAK	TAK
	C	4,39%	30,23%	x	22,56%	22,56%	TAK	TAK
2031	A	2,96%	32,01%	x	24,52%	24,52%	TAK	TAK
	B	0,00%	0,00%	x	0,00%	0,00%	TAK	TAK
	C	2,96%	32,01%	x	24,52%	24,52%	TAK	TAK
2032	A	1,91%	33,74%	x	26,44%	26,44%	TAK	TAK
	B	0,00%	0,00%	x	0,00%	0,00%	TAK	TAK
	C	1,91%	33,74%	x	26,44%	26,44%	TAK	TAK
2033	A	1,10%	35,43%	x	28,31%	28,31%	TAK	TAK
	B	0,00%	0,00%	x	0,00%	0,00%	TAK	TAK
	C	1,10%	35,43%	x	28,31%	28,31%	TAK	TAK
2034	A	0,64%	37,08%	x	30,14%	30,14%	TAK	TAK
	B	0,00%	0,00%	x	0,00%	0,00%	TAK	TAK
	C	0,64%	37,08%	x	30,14%	30,14%	TAK	TAK
2035	A	0,32%	38,69%	x	31,92%	31,92%	TAK	TAK
	B	0,00%	0,00%	x	0,00%	0,00%	TAK	TAK
	C	0,32%	38,69%	x	31,92%	31,92%	TAK	TAK

Finansowanie programów, projektów lub zadań realizowanych z udziałem środków, o których mowa w art. 5 ust. 1 pkt 2 i 3 ustawy									
Wyszczególnienie	w tym:			w tym:			w tym:		
	Dochody bieżące na programy, projekty lub zadania finansowane z udziałem środków, o których mowa w art. 5 ust. 1 pkt 2 i 3 ustawy	Dotacje i środki o charakterze bieżącym na realizację programu, projektu lub zadania finansowanego z udziałem środków, o których mowa w art. 5 ust. 1 pkt 2 ustawy ^x	Dochoły majątkowe na programy, projekty lub zadania finansowane z udziałem środków, o których mowa w art. 5 ust. 1 pkt 2 i 3 ustawy	Dochoły majątkowe na programy, projekty lub zadania finansowane z udziałem środków, o których mowa w art. 5 ust. 1 pkt 2 i 3 ustawy	Dochody majątkowe na programy, projekty lub zadania finansowane z udziałem środków, o których mowa w art. 5 ust. 1 pkt 2 i 3 ustawy	Wydadki bieżące na programy, projekty lub zadania finansowane z udziałem środków, o których mowa w art. 5 ust. 1 pkt 2 i 3 ustawy	Wydadki bieżące na programy, projekty lub zadania finansowane z udziałem środków, o których mowa w art. 5 ust. 1 pkt 2 i 3 ustawy ^x	w tym:	
LP	9.1	9.1.1	9.2	9.2.1	9.2.1.1	9.3	9.3.1	9.3.1.1	
2020	A 11 333 505,00	11 333 505,00	107 533 435,00	107 533 435,00	106 156 774,00	15 755 463,00	15 755 463,00	14 402 408,00	
	B 0,00	0,00	0,00	0,00	0,00	0,00	0,00	0,00	
	C 11 333 505,00	11 333 505,00	107 533 435,00	107 533 435,00	106 156 774,00	15 755 463,00	15 755 463,00	14 402 408,00	
2021	A 3 807 592,00	3 807 592,00	84 023 141,00	84 023 141,00	84 023 141,00	3 933 228,00	3 933 228,00	3 629 605,00	
	B 0,00	0,00	0,00	0,00	0,00	0,00	0,00	0,00	
	C 3 807 592,00	3 807 592,00	84 023 141,00	84 023 141,00	84 023 141,00	3 933 228,00	3 933 228,00	3 629 605,00	
2022	A 751 460,00	751 460,00	92 430 088,00	92 430 088,00	92 430 088,00	872 501,00	872 501,00	746 155,00	
	B 0,00	0,00	0,00	0,00	0,00	0,00	0,00	0,00	
	C 751 460,00	751 460,00	92 430 088,00	92 430 088,00	92 430 088,00	872 501,00	872 501,00	746 155,00	
2023	A 272 332,00	272 332,00	0,00	0,00	0,00	320 389,00	320 389,00	272 332,00	
	B 0,00	0,00	0,00	0,00	0,00	0,00	0,00	0,00	
	C 272 332,00	272 332,00	0,00	0,00	0,00	320 389,00	320 389,00	272 332,00	
2024	A 0,00	0,00	0,00	0,00	0,00	0,00	0,00	0,00	
	B 0,00	0,00	0,00	0,00	0,00	0,00	0,00	0,00	
	C 0,00	0,00	0,00	0,00	0,00	0,00	0,00	0,00	
2025	A 0,00	0,00	0,00	0,00	0,00	0,00	0,00	0,00	
	B 0,00	0,00	0,00	0,00	0,00	0,00	0,00	0,00	
	C 0,00	0,00	0,00	0,00	0,00	0,00	0,00	0,00	

Informacje uzupełniające o wybranych kategoriach finansowych													
Wyszczególnienie	9.4	Wydatki majątkowe na programy, projekty lub zadania finansowane z udziałem środków, o których mowa w art. 5 ust. 1 pkt 2 i 3 ustawy	9.4.1	w tym:		10.1	z tego:			10.2	10.3	10.4	10.5
				Wydatki majątkowe na programy, projekty lub zadania finansowane z udziałem środków, o których mowa w art. 5 ust. 1 pkt 2 ustawy	w tym:		Wydatki objęte limitem, o którym mowa w art. 226 ust. 3 pkt 4 ustawy	bieżące	majątkowe				
Lp	9.4	9.4.1	9.4.1.1	10.1	10.1.1	10.1.2	10.2	10.3	10.4	10.5			
2020	A	178 357 244,00	178 357 244,00	101 539 835,00	278 615 601,00	15 755 463,00	262 860 138,00	0,00	0,00	0,00	0,00	0,00	0,00
	B	-600 000,00	-600 000,00	0,00	4 795 750,00	0,00	3 265 773,00	0,00	0,00	0,00	0,00	0,00	0,00
	C	178 957 244,00	178 957 244,00	101 539 835,00	273 819 851,00	15 755 463,00	258 064 388,00	7 227 230,00	0,00	0,00	0,00	0,00	0,00
2021	A	113 854 232,00	113 854 232,00	84 023 141,00	215 656 369,00	3 933 228,00	211 723 141,00	0,00	0,00	0,00	0,00	0,00	0,00
	B	0,00	0,00	0,00	5 000 000,00	0,00	5 000 000,00	0,00	0,00	0,00	0,00	0,00	0,00
	C	113 854 232,00	113 854 232,00	84 023 141,00	210 656 369,00	3 933 228,00	206 723 141,00	0,00	0,00	0,00	0,00	0,00	0,00
2022	A	109 979 142,00	109 979 142,00	92 430 088,00	221 102 589,00	872 501,00	220 230 088,00	0,00	0,00	0,00	0,00	0,00	0,00
	B	0,00	0,00	0,00	0,00	0,00	0,00	0,00	0,00	0,00	0,00	0,00	0,00
	C	109 979 142,00	109 979 142,00	92 430 088,00	221 102 589,00	872 501,00	220 230 088,00	0,00	0,00	0,00	0,00	0,00	0,00
2023	A	0,00	0,00	0,00	139 352 581,00	320 389,00	139 032 192,00	0,00	0,00	0,00	0,00	0,00	0,00
	B	0,00	0,00	0,00	0,00	0,00	0,00	0,00	0,00	0,00	0,00	0,00	0,00
	C	0,00	0,00	0,00	139 352 581,00	320 389,00	139 032 192,00	0,00	0,00	0,00	0,00	0,00	0,00
2024	A	0,00	0,00	0,00	0,00	0,00	0,00	0,00	0,00	0,00	0,00	0,00	0,00
	B	0,00	0,00	0,00	0,00	0,00	0,00	0,00	0,00	0,00	0,00	0,00	0,00
	C	0,00	0,00	0,00	0,00	0,00	0,00	0,00	0,00	0,00	0,00	0,00	0,00
2025	A	0,00	0,00	0,00	0,00	0,00	0,00	0,00	0,00	0,00	0,00	0,00	0,00
	B	0,00	0,00	0,00	0,00	0,00	0,00	0,00	0,00	0,00	0,00	0,00	0,00
	C	0,00	0,00	0,00	0,00	0,00	0,00	0,00	0,00	0,00	0,00	0,00	0,00

Informacje uzupełniające o wybranych kategoriach finansowych										
Wyszczególnienie	10.6 Spłaty, o których mowa w poz. 5.1, wynikające wyłącznie z tytułu zobowiązań i/lub zaciągniętych x	10.7 Wydatki zmniejszające dług x	10.7.1 spłata zobowiązań wymagalnych z lat poprzednich, innych niż w poz. 10.7.3 x	10.7.2 spłata zobowiązań zaliczanych do tytułu dłużnego – kredyty i pożyczki x	w tym:			10.7.3 wypłaty z tytułu wymagalnych poręczeń i gwarancji x	10.8 Kwota wzrostu (+)/spadku(-) kwoty długu wynikająca z operacji niekasowych i umorzenia, różnice kursowe)	10.9 Wcześniejsza spłata zobowiązań, wyliczona z limitu spłaty zobowiązań dokonywana w formie wydatków budżetowych
					zobowiązań zaciągniętych po dniu 1 stycznia 2019 r. x		10.7.2.1.1 dokonywana w formie wydatku bieżącego x			
					10.7.2.1	10.7.2.1.1				
Lp										
2020	A	37 077 237,00	0,00	0,00	0,00	0,00	0,00	0,00	0,00	0,00
	B	0,00	0,00	0,00	0,00	0,00	0,00	0,00	0,00	0,00
	C	37 077 237,00	0,00	0,00	0,00	0,00	0,00	0,00	0,00	0,00
2021	A	49 677 237,00	0,00	0,00	0,00	0,00	0,00	0,00	0,00	x
	B	0,00	0,00	0,00	0,00	0,00	0,00	0,00	0,00	x
	C	49 677 237,00	0,00	0,00	0,00	0,00	0,00	0,00	0,00	x
2022	A	58 477 239,00	0,00	0,00	0,00	0,00	0,00	0,00	0,00	x
	B	0,00	0,00	0,00	0,00	0,00	0,00	0,00	0,00	x
	C	58 477 239,00	0,00	0,00	0,00	0,00	0,00	0,00	0,00	x
2023	A	58 477 237,00	0,00	0,00	0,00	0,00	0,00	0,00	0,00	x
	B	0,00	0,00	0,00	0,00	0,00	0,00	0,00	0,00	x
	C	58 477 237,00	0,00	0,00	0,00	0,00	0,00	0,00	0,00	x
2024	A	58 477 237,00	0,00	0,00	0,00	0,00	0,00	0,00	0,00	x
	B	0,00	0,00	0,00	0,00	0,00	0,00	0,00	0,00	x
	C	58 477 237,00	0,00	0,00	0,00	0,00	0,00	0,00	0,00	x
2025	A	58 403 212,00	0,00	0,00	0,00	0,00	0,00	0,00	0,00	x
	B	0,00	0,00	0,00	0,00	0,00	0,00	0,00	0,00	x
	C	58 403 212,00	0,00	0,00	0,00	0,00	0,00	0,00	0,00	x

2026	A	51 047 591,00	0,00	0,00	0,00	0,00	0,00	0,00	0,00	0,00	0,00	0,00	0,00	0,00	0,00	0,00	0,00	0,00	0,00	X	
	B	0,00	0,00	0,00	0,00	0,00	0,00	0,00	0,00	0,00	0,00	0,00	0,00	0,00	0,00	0,00	0,00	0,00	0,00	0,00	X
	C	51 047 591,00	0,00	0,00	0,00	0,00	0,00	0,00	0,00	0,00	0,00	0,00	0,00	0,00	0,00	0,00	0,00	0,00	0,00	0,00	X
2027	A	51 047 591,00	0,00	0,00	0,00	0,00	0,00	0,00	0,00	0,00	0,00	0,00	0,00	0,00	0,00	0,00	0,00	0,00	0,00	0,00	X
	B	0,00	0,00	0,00	0,00	0,00	0,00	0,00	0,00	0,00	0,00	0,00	0,00	0,00	0,00	0,00	0,00	0,00	0,00	0,00	X
	C	51 047 591,00	0,00	0,00	0,00	0,00	0,00	0,00	0,00	0,00	0,00	0,00	0,00	0,00	0,00	0,00	0,00	0,00	0,00	0,00	X
2028	A	47 347 591,00	0,00	0,00	0,00	0,00	0,00	0,00	0,00	0,00	0,00	0,00	0,00	0,00	0,00	0,00	0,00	0,00	0,00	0,00	X
	B	0,00	0,00	0,00	0,00	0,00	0,00	0,00	0,00	0,00	0,00	0,00	0,00	0,00	0,00	0,00	0,00	0,00	0,00	0,00	X
	C	47 347 591,00	0,00	0,00	0,00	0,00	0,00	0,00	0,00	0,00	0,00	0,00	0,00	0,00	0,00	0,00	0,00	0,00	0,00	0,00	X
2029	A	40 652 716,00	0,00	0,00	0,00	0,00	0,00	0,00	0,00	0,00	0,00	0,00	0,00	0,00	0,00	0,00	0,00	0,00	0,00	0,00	X
	B	0,00	0,00	0,00	0,00	0,00	0,00	0,00	0,00	0,00	0,00	0,00	0,00	0,00	0,00	0,00	0,00	0,00	0,00	0,00	X
	C	40 652 716,00	0,00	0,00	0,00	0,00	0,00	0,00	0,00	0,00	0,00	0,00	0,00	0,00	0,00	0,00	0,00	0,00	0,00	0,00	X
2030	A	29 733 334,00	0,00	0,00	0,00	0,00	0,00	0,00	0,00	0,00	0,00	0,00	0,00	0,00	0,00	0,00	0,00	0,00	0,00	0,00	X
	B	0,00	0,00	0,00	0,00	0,00	0,00	0,00	0,00	0,00	0,00	0,00	0,00	0,00	0,00	0,00	0,00	0,00	0,00	0,00	X
	C	29 733 334,00	0,00	0,00	0,00	0,00	0,00	0,00	0,00	0,00	0,00	0,00	0,00	0,00	0,00	0,00	0,00	0,00	0,00	0,00	X
2031	A	12 799 992,00	0,00	0,00	0,00	0,00	0,00	0,00	0,00	0,00	0,00	0,00	0,00	0,00	0,00	0,00	0,00	0,00	0,00	0,00	X
	B	0,00	0,00	0,00	0,00	0,00	0,00	0,00	0,00	0,00	0,00	0,00	0,00	0,00	0,00	0,00	0,00	0,00	0,00	0,00	X
	C	12 799 992,00	0,00	0,00	0,00	0,00	0,00	0,00	0,00	0,00	0,00	0,00	0,00	0,00	0,00	0,00	0,00	0,00	0,00	0,00	X
2032	A	0,00	0,00	0,00	0,00	0,00	0,00	0,00	0,00	0,00	0,00	0,00	0,00	0,00	0,00	0,00	0,00	0,00	0,00	0,00	X
	B	0,00	0,00	0,00	0,00	0,00	0,00	0,00	0,00	0,00	0,00	0,00	0,00	0,00	0,00	0,00	0,00	0,00	0,00	0,00	X
	C	0,00	0,00	0,00	0,00	0,00	0,00	0,00	0,00	0,00	0,00	0,00	0,00	0,00	0,00	0,00	0,00	0,00	0,00	0,00	X
2033	A	0,00	0,00	0,00	0,00	0,00	0,00	0,00	0,00	0,00	0,00	0,00	0,00	0,00	0,00	0,00	0,00	0,00	0,00	0,00	X
	B	0,00	0,00	0,00	0,00	0,00	0,00	0,00	0,00	0,00	0,00	0,00	0,00	0,00	0,00	0,00	0,00	0,00	0,00	0,00	X
	C	0,00	0,00	0,00	0,00	0,00	0,00	0,00	0,00	0,00	0,00	0,00	0,00	0,00	0,00	0,00	0,00	0,00	0,00	0,00	X
2034	A	0,00	0,00	0,00	0,00	0,00	0,00	0,00	0,00	0,00	0,00	0,00	0,00	0,00	0,00	0,00	0,00	0,00	0,00	0,00	X
	B	0,00	0,00	0,00	0,00	0,00	0,00	0,00	0,00	0,00	0,00	0,00	0,00	0,00	0,00	0,00	0,00	0,00	0,00	0,00	X
	C	0,00	0,00	0,00	0,00	0,00	0,00	0,00	0,00	0,00	0,00	0,00	0,00	0,00	0,00	0,00	0,00	0,00	0,00	0,00	X
2035	A	0,00	0,00	0,00	0,00	0,00	0,00	0,00	0,00	0,00	0,00	0,00	0,00	0,00	0,00	0,00	0,00	0,00	0,00	0,00	X
	B	0,00	0,00	0,00	0,00	0,00	0,00	0,00	0,00	0,00	0,00	0,00	0,00	0,00	0,00	0,00	0,00	0,00	0,00	0,00	X
	C	0,00	0,00	0,00	0,00	0,00	0,00	0,00	0,00	0,00	0,00	0,00	0,00	0,00	0,00	0,00	0,00	0,00	0,00	0,00	X

Informacje zawarte w tej części w tabeli prognozy finansowej, w tym o spełnieniu relacji określonej w art. 243 ustawy zostają automatycznie wygenerowane przez aplikację wskazaną przez Ministra Finansów, o której mowa w § 4 ust. 1, na podstawie danych historycznych oraz prognozowanych przez jednostkę samorządu terytorialnego. Automatycznie wyliczenia danych na podstawie wartości historycznych i prognozowanych przez jednostkę samorządu terytorialnego dotyczą w szczególności także poręczy 8.3 – 8.5.1 i poręczy z adnot. 2.

X - poręcze oznaczone symbolami „X” opierają się na okres prognozy kwinty dilucji, zgodnie z art. 227 ust. 2 ustawy. Okres ten nie podlega wyliczeniu w sytuacji planowania wydatków z tytułu niewymagalnych poręczeń i gwarancji. W przypadku planowania wydatków z tytułu niewymagalnych poręczeń i gwarancji, w tym w tabeli prognozy finansowej, w okresie dłuższym niż okres, na który został określony czas planuje się zapłacić zobowiązania dłużne, informację o wydatkach z tytułu niewymagalnych poręczeń i gwarancji, wykazujących przez wspomniany okres, należy zamieścić w oddzielnym dr. w tabeli prognozy finansowej.

Legenda:
A - aktualna wartość
B - liczba wartości
C - pozostała wartość

Wykaz przedsięwzięć do WPF

kwoty w zł

L.p.	Nazwa i cel	Jednostka odpowiedzialna lub koordynująca	Okres realizacji		Łączne nakłady finansowe	Limit 2020	Limit 2021	Limit 2022	Limit 2023	Limit zobowiązań
			Od	Do						
1	Wydatki na przedsięwzięcia-ogółem (1.1+1.2+1.3)									
1.a	- wydatki bieżące									
1.b	- wydatki majątkowe									
1.1	Wydatki na programy, projekty lub zadania związane z udziałem środków, o których mowa w art.5 ust.1 pkt 2 i 3 ustawy z dnia 27 sierpnia 2009 r. o finansach publicznych (Dz.U.Nr 157, poz.1240 z późn.zm.), z tego:									
1.1.1	- wydatki bieżące									
1.1.2	- wydatki majątkowe									
1.1.2.5	Termomodernizacja obiektów użyteczności publicznej w Częstochowie - etap I i II - Poprawa efektywności energetycznej budynków użyteczności publicznej i jakości powietrza	Urząd Miasta Częstochowy - IZ	2013	2021						
1.2	Wydatki na programy, projekty lub zadania związane z umowami partnerstwa publiczno-prywatnego, z tego:									
1.2.1	- wydatki bieżące									
1.2.2	- wydatki majątkowe									
1.3	Wydatki na programy, projekty lub zadania pozostałe (inne niż wymienione w pkt 1.1 i 1.2), z tego:									
1.3.1	- wydatki bieżące									
1.3.2	- wydatki majątkowe									

L.p.	Nazwa i cel	Jednostka odpowiedzialna lub koordynująca	Okres realizacji		Łączne nakłady finansowe	Limit 2020	Limit 2021	Limit 2022	Limit 2023	Limit zobowiązań
			Od	Do						
1.3.2.28	Program modernizacji obiektów użyteczności publicznej - Poprawa stanu technicznego i użytkowego obiektów użyteczności publicznej	Urząd Miasta Częstochowy - IZ	2018	2023	A	1 000 000,00	500 000,00	500 000,00	1 500 000,00	3 500 000,00
					B	400 000,00	500 000,00	500 000,00	1 500 000,00	2 900 000,00
					C	598 897,00	0,00	0,00	0,00	600 000,00
1.3.2.39	Program - Zielone Miasto - Polepszenie standardu życia oraz warunków wypoczynku mieszkańców	Urząd Miasta Częstochowy- OSR	2018	2020	A	300 000,00	0,00	0,00	0,00	300 000,00
					B	500 000,00	0,00	0,00	0,00	500 000,00
					C	-200 000,00	0,00	0,00	0,00	-200 000,00
1.3.2.42	Program budowy kanalizacji sanitarnej - Poprawa warunków socjalno-bytowych mieszkańców	Urząd Miasta Częstochowy - IZ	2017	2021	A	395 750,00	200 000,00	0,00	0,00	592 216,00
					B	400 000,00	200 000,00	0,00	0,00	595 466,00
					C	-6 414,00	0,00	0,00	0,00	-4 250,00
1.3.2.50	Centrum Piłki Nożnej w Częstochowie – przebudowa i rozbudowa obiektu sportowego przy ul. Bolesława Limanowskiego 83 - Przystosowanie obiektu do przepisów bezpieczeństwa, ułatwienie dostępu osobom niepełnosprawnym, zwiększenie możliwości użytkowych obiektu, poprawa stanu technicznego i warunków technicznych	Urząd Miasta Częstochowy - IZ	2020	2021	A	8 500 100,00	9 200 000,00	0,00	0,00	17 700 100,00
					B	3 500 100,00	4 200 000,00	0,00	0,00	7 700 100,00
					C	10 000 000,00	5 000 000,00	0,00	0,00	10 000 000,00

Legenda:
A - aktualna wartość
B - poprzednia wartość
C - różnica wartości

Zmiany do Objaśnień dla przyjętych w Wieloletniej Prognozie Finansowej Miasta Częstochowy wartości

Zmian w Wieloletniej Prognozie Finansowej dokonuje się w związku z zaproponowanymi zmianami w budżecie miasta na rok 2020 oraz w latach przyszłych.

I. W załączniku nr 1 do uchwały w sprawie Wieloletniej Prognozy Finansowej Miasta Częstochowy na lata 2020-2035 zmianom ulegają:

1. dochody:

- w roku 2020 – zwiększenie o /+/5 073 119 zł
- w roku 2021 – zwiększenie o /+/5 000 000 zł

Uzasadnienie dotyczące zmian dochodów:

- w roku 2020 kwota zwiększenia jest wynikiem dokonywanych zmian w budżecie 2020 roku i obejmuje:
 - zwiększenie dochodów bieżących o kwotę 11 382 zł w związku z przyznaniem przez Ministerstwo Rodziny, Pracy i Polityki Społecznej środków Funduszu Pracy na dofinansowanie kosztów wynagrodzeń zasadniczych oraz składek na ubezpieczenie społeczne od wypłaconego dofinansowania do wynagrodzeń zasadniczych pracowników Powiatowego Urzędu Pracy w Częstochowie realizujących zadania określone ustawą o promocji zatrudnienia i instytucjach rynku pracy (5 100 zł) oraz wpływem odszkodowania od firmy ubezpieczeniowej (6 282 zł),
 - zwiększenie dochodów majątkowych o kwotę 5 061 737 zł w związku z pozyskaniem dofinansowania ze środków Funduszu Rozwoju Kultury Fizycznej na Centrum Piłki Nożnej w Częstochowie (5 000 000 zł) oraz wpłatami inicjatorów zadań realizowanych w ramach inicjatywy lokalnej (61 737 zł);
- w roku 2021 - zwiększenie dochodów majątkowych o kwotę 5 000 000 zł w związku z pozyskaniem dofinansowania ze środków Funduszu Rozwoju Kultury Fizycznej na Centrum Piłki Nożnej w Częstochowie;

2. wydatki:

- w roku 2020 – zwiększenie o /+/5 073 119 zł
- w roku 2021 – zwiększenie o /+/5 000 000 zł

Uzasadnienie dotyczące zmian wydatków:

- w roku 2020 kwota zwiększenia jest wynikiem dokonywanych zmian w budżecie 2020 roku i obejmuje:
 - zwiększenie wydatków bieżących o kwotę 211 382 zł, w tym:
 - zwiększono wynagrodzenia i składki od nich naliczane (/+/5 100 zł), wydatki związane z realizacją ich statutowych zadań (/+/3 455 415 zł), dotacje na zadania bieżące (/+/16 640 zł),
 - zmniejszono wydatki z tytułu poręczeń i gwarancji (/-/2 265 773 zł), wydatki na obsługę długu (/-/1 000 000 zł),
 - zwiększenie wydatków majątkowych o kwotę 4 861 737 zł,
- w roku 2021 - zwiększenie wydatków majątkowych o kwotę 5 000 000 zł - środki Funduszu Rozwoju Kultury Fizycznej (dofinansowanie Centrum Piłki Nożnej w Częstochowie);

3. Limit wydatków majątkowych wg art. 226 ust. 3 pkt 4 ustawy o finansach publicznych uległ zmianie jak niżej:

w złotych

Wyszczególnienie	2020		2021	
	było	jest	było	jest
Wydatki majątkowe objęte limitem art. 226 ust. 3 ustawy o finansach publicznych	258 064 388	262 860 138	206 723 141	211 723 141

4. Wskaźnik spłaty zadłużenia wynikający z art. 243 nufp po uwzględnieniu art. 244 ustawy o finansach publicznych kształtuje się we wszystkich latach przedstawionych w prognozie na prawidłowym poziomie.

Uwaga: Wskaźniki nie uwzględniają zmian wynikających ze znowelizowanej ustawy z dnia 2 marca 2020 r. o szczególnych rozwiązaniach związanych z zapobieganiem, przeciwdziałaniem i zwalczaniem COVID-19, innych chorób zakaźnych oraz wywołanych nimi sytuacji kryzysowych, tj. nie zostały w latach 2020-2025 od wydatków bieżących odjęte wydatki związane z zapłatą odsetek od długu z uwagi na brak dostosowania programu ministerialnego BESTI@, w którym dokument ten jest tworzony i przekazywany do Regionalnej Izby Obrachunkowej. Z chwilą aktualizacji programu dokonana zostanie zmiana wskaźnika.

- II. W załączniku nr 2 do uchwały w sprawie Wieloletniej Prognozy Finansowej Miasta Częstochowy na lata 2020-2035 Wykaz przedsięwzięć wieloletnich, dokonuje się zmian polegających na zwiększeniu, zmniejszeniu, przemieszczeniu środków na zadaniach oraz wprowadzeniu nowych zadań w poniższy sposób:

1. w części dotyczącej zadań związanych z programami realizowanymi z udziałem środków, o których mowa w art. 5 ust. 1 pkt 2 i 3 ustawy z dnia 27 sierpnia 2009 r. o finansach publicznych (jt. Dz. U. z 2017 r., poz. 2077 z późn. zm.) dokonuje się **zmniejszenia** na zadaniu „Termomodernizacja obiektów użyteczności publicznej w Częstochowie – etap I i II” w roku 2020 o kwotę 600 000 zł w związku z niezaangażowanym planem;

2. w części dotyczącej zadań pozostałych dokonuje się:

- a) **zwiększenia** na zadaniach:

- „Centrum Piłki Nożnej w Częstochowie – przebudowa i rozbudowa obiektu sportowego przy ul. Bolesława Limanowskiego 83” w roku 2020 i 2021 o kwotę 5 000 000 zł w każdym roku, w związku z pozyskaniem dofinansowania z Funduszu Rozwoju Kultury Fizycznej,
- „Program modernizacji obiektów użyteczności publicznej” w roku 2020 o kwotę 600 000 zł w związku z koniecznością przeprowadzenia modernizacji (docieplenia ścian zewnętrznych) obiektu Miejskiego Przedszkola nr 37;

- b) **zmniejszenia** na zadaniach;

- „Program Zielone Miasto” w roku 2020 o kwotę 200 000 zł,
- „Program budowy kanalizacji sanitarnej” w roku 2020 o kwotę 4 250 zł, w związku z niezaangażowanym planem.

UZASADNIENIE
do projektu uchwały w sprawie zmian w Wieloletniej Prognozie Finansowej
Miasta Częstochowy na lata 2020-2035

Zmian w Wieloletniej Prognozie Finansowej dokonuje się w związku z zaproponowanymi zmianami w latach przyszłych. Zmiany zostały szczegółowo opisane w objaśnieniach stanowiących załącznik nr 3 do niniejszej uchwały.

Z up. Prezydenta Miasta

(-) Andrzej Babczyński
Zastępca Prezydenta
Miasta Częstochowy

PRZYJĘTO
DATA 11. 05. 2020

Nr Podpis

BR. 2. XXVIII. 20

Załącznik nr 4

**UCHWAŁA NR
RADY MIASTA CZĘSTOCHOWY**

z dnia 2020 r.

w sprawie zmian w budżecie miasta Częstochowy na rok 2020

Na podstawie art. 18 ust. 2 pkt 4, pkt 9 lit. d i lit. i ustawy z dnia 8 marca 1990 r. o samorządzie gminnym (jt. Dz. U. z 2020 r., poz. 713), art. 12 pkt 5, pkt. 8 lit. d i pkt. 9 ustawy z dnia 5 czerwca 1998 r. o samorządzie powiatowym (jt. Dz. U. z 2019 r., poz. 511 z późn. zm.), art. 48, art. 89, art. 211, art. 212, art. 214, art. 215, art. 217, art. 218, art. 219, art. 221, art. 222, art. 235, art. 236, art. 237, art. 242, art. 243, art. 258 i art. 264 ust. 3 ustawy z dnia 27 sierpnia 2009 r. o finansach publicznych (jt. Dz. U. z 2019 r. poz. 869 z późn. zm.) w związku z art. 8 ust. 2 i art. 9 ustawy z dnia 14 grudnia 2018 r. o zmianie ustawy o finansach publicznych oraz niektórych innych ustaw (Dz.U. z 2018 r. poz. 2500)

Rada Miasta Częstochowy uchwala:

§ 1. W Uchwale Nr 286.XXIII.2019 Rady Miasta Częstochowy z dnia 19 grudnia 2019 r. (Dz. Urz. Woj. Śl. poz. 714) w sprawie uchwalenia budżetu miasta Częstochowy na rok 2020 zmienionej Uchwałą Nr 309.XXIV.2020 Rady Miasta Częstochowy z dnia 30 stycznia 2020 r. (Dz. Urz. Woj. Śl. poz. 1239), Uchwałą Nr 325.XXV.2020 Rady Miasta Częstochowy z dnia 27 lutego 2020 r. (Dz. Urz. Woj. Śl. poz. 2088), Uchwałą Nr 349.XXVII.2020 Rady Miasta Częstochowy z dnia 26 marca 2020 r. (Dz. Urz. Woj. Śl. poz. 2931), wprowadzić zmiany:

- 1) w dochodach budżetu miasta, jak w załączniku nr 1 do niniejszej uchwały;
- 2) w wydatkach budżetu miasta, jak w załączniku nr 2 do niniejszej uchwały;
- 3) w załączniku nr 3 (pn.: *Wydatki majątkowe na rok 2020*), jak w załączniku nr 3 do niniejszej uchwały;
- 4) w załączniku nr 4 (pn.: *Wydatki na zadania realizowane z udziałem środków, o których mowa w art. 5 ust. 1 pkt 2 i 3 ustawy o finansach publicznych*), jak w załączniku nr 4 do niniejszej uchwały;
- 5) w załączniku nr 17 (pn.: *Zestawienie planowanych do udzielenia kwot dotacji z budżetu miasta na rok 2020*), jak w załączniku nr 5 do niniejszej uchwały;
- 6) w załączniku nr 20 (pn.: *Wydatki na zadania realizowane w roku 2020 w ramach inicjatywy lokalnej*), jak w załączniku nr 6 do niniejszej uchwały;
- 7) wprowadzić załącznik nr 21 (pn.: *Dochody i wydatki związane z realizacją zadań w ramach dotacji celowych otrzymywanych z funduszy celowych na rok 2020*), jak w załączniku nr 7 do niniejszej uchwały;

§ 2. Wobec powyższych zmian plan dochodów i wydatków ulegnie zwiększeniu o kwotę 5 073 119 zł, i ukształtuje się po stronie dochodów na poziomie 1 511 664 481 zł, a po stronie wydatków na poziomie 1 581 387 244 zł.

§ 3. Wykonanie uchwały powierza się Prezydentowi Miasta Częstochowy.

§ 4. Uchwała wchodzi w życie z dniem podjęcia i podlega ogłoszeniu w Dzienniku Urzędowym Województwa Śląskiego.

Załącznik Nr 1 do uchwały Nr

Rady Miasta Częstochowy

z dnia 2020 r.

ZMIANY W BUDŻECIE NA ROK 2020

DOCHODY					w złotych
Dział	Nazwa	Plan	Zmiana	Plan po zmianach	
801	Oświata i wychowanie	11 943 798	10 700	11 954 498	
	Środki na dofinansowanie własnych inwestycji gmin, powiatów (związków gmin, związków powiatowo-gminnych, związków powiatów), samorządów województw, pozyskane z innych źródeł	0	10 700	10 700	
	<i>Wpłaty inicjatorów zadań realizowanych w ramach inicjatywy lokalnej</i>	<i>0</i>	<i>10 700</i>	<i>10 700</i>	
	Dochody majątkowe	2 720 737	10 700	2 731 437	
852	Pomoc społeczna	31 685 963	6 282	31 692 245	
	Wpływy z tytułu kar i odszkodowań wynikających z umów	0	6 282	6 282	
	<i>Wpływ odszkodowania od firmy ubezpieczeniowej</i>	<i>0</i>	<i>6 282</i>	<i>6 282</i>	
	Dochody bieżące	31 685 963	6 282	31 692 245	
853	Pozostałe zadania w zakresie polityki społecznej	5 424 619	5 100	5 429 719	
	Środki z Funduszu Pracy otrzymane na realizację zadań wynikających z odrębnych ustaw	951 100	5 100	956 200	
	<i>Środki z Funduszu Pracy na wynagrodzenia i pochodne dla pracowników Powiatowego Urzędu Pracy</i>	<i>951 100</i>	<i>5 100</i>	<i>956 200</i>	
	Dochody bieżące	5 424 619	5 100	5 429 719	
900	Gospodarka komunalna i ochrona środowiska	79 851 167	35 000	79 886 167	
	Środki na dofinansowanie własnych inwestycji gmin, powiatów (związków gmin, związków powiatowo-gminnych, związków powiatów), samorządów województw, pozyskane z innych źródeł	261 048	35 000	296 048	
	<i>Wpłaty inicjatorów zadań realizowanych w ramach inicjatywy lokalnej</i>	<i>261 048</i>	<i>35 000</i>	<i>296 048</i>	
	Dochody majątkowe	6 880 167	35 000	6 915 167	

Dział	Nazwa	Plan	Zmiana	Plan po zmianach
921	Kultura i ochrona dziedzictwa narodowego	12 701 495	16 037	12 717 532
	Środki na dofinansowanie własnych inwestycji gmin, powiatów (związków gmin, związków powiatowo-gminnych, związków powiatów), samorządów województw, pozyskane z innych źródeł	0	16 037	16 037
	<i>Wpłaty inicjatorów zadań realizowanych w ramach inicjatywy lokalnej</i>	0	16 037	16 037
	Dochody majątkowe	12 651 495	16 037	12 667 532
926	Kultura fizyczna	0	5 000 000	5 000 000
	Dotacje otrzymane z państwowych funduszy celowych na finansowanie lub dofinansowanie kosztów realizacji inwestycji i zakupów inwestycyjnych jednostek sektora finansów publicznych	0	5 000 000	5 000 000
	<i>Środki Funduszu Rozwoju Kultury Fizycznej - dofinansowanie Centrum Piłki Nożnej w Częstochowie</i>	0	5 000 000	5 000 000
	Dochody majątkowe	0	5 000 000	5 000 000
RAZEM DOCHODY		1 506 591 362	5 073 119	1 511 664 481

DOCHODY wg grup paragrafów

Nazwa	Plan	Zmiana	Plan po zmianach
801 Oświata i wychowanie			
Dochody majątkowe	2 720 737	10 700	2 731 437
852 Pomoc społeczna			
Dochody bieżące	31 685 963	6 282	31 692 245
853 Pozostałe zadania w zakresie polityki społecznej			
Dochody bieżące	5 424 619	5 100	5 429 719
900 Gospodarka komunalna i ochrona środowiska			
Dochody majątkowe	6 880 167	35 000	6 915 167
921 Kultura i ochrona dziedzictwa narodowego			
Dochody majątkowe	12 651 495	16 037	12 667 532
926 Kultura fizyczna			
Dochody majątkowe	0	5 000 000	5 000 000
RAZEM	1 506 591 362	5 073 119	1 511 664 481
<i>w tym:</i>			
Dochody bieżące	1 379 440 593	11 382	1 379 451 975
Dochody majątkowe	127 150 769	5 061 737	132 212 506

Załącznik Nr 2 do uchwały Nr

Rady Miasta Częstochowy

z dnia 2020 r.

ZMIANY W BUDŻECIE NA ROK 2020

WYDATKI					w złotych
Dział	Rozdział	Nazwa	Plan	Zmiana	Plan po zmianach
750	Administracja publiczna		87 275 788	-16 640	87 259 148
	75095	Pozostała działalność	915 269	-16 640	898 629
		Wydatki bieżące	915 269	-16 640	898 629
		w tym:			
		wydatki jednostek budżetowych	887 269	-16 640	870 629
		w tym:			
		wydatki związane z realizacją ich statutowych zadań	872 269	-16 640	855 629
757	Obsługa długu publicznego		28 597 153	-3 265 773	25 331 380
	75702	Obsługa papierów wartościowych, kredytów i pożyczek oraz innych zobowiązań jednostek samorządu terytorialnego zaliczanych do tytułu dłużnego – kredyty i pożyczki	19 050 153	-1 000 000	18 050 153
		Wydatki bieżące	19 050 153	-1 000 000	18 050 153
		w tym:			
		obsługa długu jednostki samorządu terytorialnego	19 050 153	-1 000 000	18 050 153
	75704	Rozliczenia z tytułu poręczeń i gwarancji udzielonych przez Skarb Państwa lub jednostkę samorządu terytorialnego	9 547 000	-2 265 773	7 281 227
		Wydatki bieżące	9 547 000	-2 265 773	7 281 227
		w tym:			
		wypłaty z tytułu poręczeń i gwarancji udzielonych przez jednostkę samorządu terytorialnego	9 547 000	-2 265 773	7 281 227
801	Oświata i wychowanie		430 906 556	10 700	430 917 256
	80104	Przedszkola	59 360 635	10 700	59 371 335
		Wydatki majątkowe	160 561	10 700	171 261
		w tym:			
		inwestycje i zakupy inwestycyjne	160 561	10 700	171 261
851	Ochrona zdrowia		20 074 398	3 265 773	23 340 171
	85111	Szpitala ogólne	8 478 300	3 265 773	11 744 073
		Wydatki bieżące	7 638 300	3 265 773	10 904 073

Dział	Rozdział	Nazwa	Plan	Zmiana	Plan po zmianach
	<i>w tym:</i>				
		wydatki jednostek budżetowych	7 227 230	3 265 773	10 493 003
	<i>w tym:</i>				
		wydatki związane z realizacją ich statutowych zadań	7 227 230	3 265 773	10 493 003
852	Pomoc społeczna		91 484 904	6 282	91 491 186
	85295	Pozostała działalność	11 071 132	6 282	11 077 414
		Wydatki bieżące	11 071 132	6 282	11 077 414
	<i>w tym:</i>				
		wydatki jednostek budżetowych	5 129 807	6 282	5 136 089
	<i>w tym:</i>				
		wydatki związane z realizacją ich statutowych zadań	3 691 100	6 282	3 697 382
853	Pozostałe zadania w zakresie polityki społecznej		11 598 703	21 740	11 620 443
	85311	Rehabilitacja zawodowa i społeczna osób niepełnosprawnych	120 000	16 640	136 640
		Wydatki bieżące	120 000	16 640	136 640
	<i>w tym:</i>				
		dotacje na zadania bieżące	120 000	16 640	136 640
	85333	Powiatowe urzędy pracy	9 820 608	5 100	9 825 708
		Wydatki bieżące	9 820 608	5 100	9 825 708
	<i>w tym:</i>				
		wydatki jednostek budżetowych	9 820 008	5 100	9 825 108
	<i>w tym:</i>				
		wynagrodzenia i składki od nich naliczane	9 369 406	5 100	9 374 506
900	Gospodarka komunalna i ochrona środowiska		147 817 350	35 000	147 852 350
	90004	Utrzymanie zieleni w miastach i gminach	28 862 662	-125 000	28 737 662
		Wydatki bieżące	5 900 000	40 000	5 940 000
	<i>w tym:</i>				
		wydatki jednostek budżetowych	5 900 000	40 000	5 940 000
	<i>w tym:</i>				
		wydatki związane z realizacją ich statutowych zadań	5 572 495	40 000	5 612 495
		Wydatki majątkowe	22 962 662	-165 000	22 797 662
	<i>w tym:</i>				
		inwestycje i zakupy inwestycyjne	22 962 662	-165 000	22 797 662
	90095	Pozostała działalność	5 165 088	160 000	5 325 088
		Wydatki bieżące	720 495	160 000	880 495
	<i>w tym:</i>				
		wydatki jednostek budżetowych	640 495	160 000	800 495

Dział	Rozdział	Nazwa	Plan	Zmiana	Plan po zmianach
		<i>w tym:</i>			
		<i>wydatki związane z realizacją ich statutowych zadań</i>	625 695	160 000	785 695
921	Kultura i ochrona dziedzictwa narodowego		56 881 119	16 037	56 897 156
	92116	Biblioteki	7 521 246	16 037	7 537 283
		Wydatki majątkowe	18 150	16 037	34 187
		<i>w tym:</i>			
		<i>inwestycje i zakupy inwestycyjne</i>	18 150	16 037	34 187
926	Kultura fizyczna		21 354 683	5 000 000	26 354 683
	92601	Obiekty sportowe	5 193 100	5 000 000	10 193 100
		Wydatki majątkowe	5 193 100	5 000 000	10 193 100
		<i>w tym:</i>			
		<i>inwestycje i zakupy inwestycyjne</i>	5 193 100	5 000 000	10 193 100
RAZEM WYDATKI			1 576 314 125	5 073 119	1 581 387 244

WYDATKI wg grup paragrafów

Nazwa	Plan	Zmiana	Plan po zmianach
750 Administracja publiczna			
Wydatki bieżące	84 187 616	-16 640	84 170 976
w tym:			
wydatki jednostek budżetowych	82 847 614	-16 640	82 830 974
w tym:			
wydatki związane z realizacją ich statutowych zadań	19 403 513	-16 640	19 386 873
757 Obsługa długu publicznego			
Wydatki bieżące	28 597 153	-3 265 773	25 331 380
w tym:			
wyплаты z tytułu poręczeń i gwarancji udzielonych przez jednostkę samorządu terytorialnego	9 547 000	-2 265 773	7 281 227
obsługa długu jednostki samorządu terytorialnego	19 050 153	-1 000 000	18 050 153
801 Oświata i wychowanie			
Wydatki majątkowe	16 871 872	10 700	16 882 572
w tym:			
inwestycje i zakupy inwestycyjne	16 871 872	10 700	16 882 572
851 Ochrona zdrowia			
Wydatki bieżące	19 234 398	3 265 773	22 500 171
w tym:			
wydatki jednostek budżetowych	16 279 433	3 265 773	19 545 206
w tym:			
wydatki związane z realizacją ich statutowych zadań	13 963 359	3 265 773	17 229 132
852 Pomoc społeczna			
Wydatki bieżące	90 834 904	6 282	90 841 186
w tym:			
wydatki jednostek budżetowych	46 620 785	6 282	46 627 067
w tym:			
wydatki związane z realizacją ich statutowych zadań	20 571 887	6 282	20 578 169
853 Pozostałe zadania w zakresie polityki społecznej			
Wydatki bieżące	11 598 703	21 740	11 620 443
w tym:			
wydatki jednostek budżetowych	11 477 403	5 100	11 482 503
w tym:			
wynagrodzenia i składki od nich naliczane	10 587 049	5 100	10 592 149
dotacje na zadania bieżące	120 000	16 640	136 640
900 Gospodarka komunalna i ochrona środowiska			
Wydatki bieżące	99 887 966	200 000	100 087 966
w tym:			
wydatki jednostek budżetowych	98 603 966	200 000	98 803 966

Nazwa	Plan	Zmiana	Plan po zmianach
<i>w tym:</i>			
<i>wydatki związane z realizacją ich statutowych zadań</i>	94 913 998	200 000	95 113 998
Wydatki majątkowe	47 929 384	-165 000	47 764 384
<i>w tym:</i>			
<i>inwestycje i zakupy inwestycyjne</i>	47 929 384	-165 000	47 764 384
921 Kultura i ochrona dziedzictwa narodowego			
Wydatki majątkowe	23 377 319	16 037	23 393 356
<i>w tym:</i>			
<i>inwestycje i zakupy inwestycyjne</i>	23 377 319	16 037	23 393 356
926 Kultura fizyczna			
Wydatki majątkowe	5 973 482	5 000 000	10 973 482
<i>w tym:</i>			
<i>inwestycje i zakupy inwestycyjne</i>	5 973 482	5 000 000	10 973 482
RAZEM	1 576 314 125	5 073 119	1 581 387 244
<i>w tym:</i>			
Wydatki bieżące	1 306 268 457	211 382	1 306 479 839
<i>w tym:</i>			
<i>wydatki jednostek budżetowych</i>	822 920 028	3 460 515	826 380 543
<i>w tym:</i>			
<i>wynagrodzenia i składki od nich naliczane</i>	471 970 330	5 100	471 975 430
<i>wydatki związane z realizacją ich statutowych zadań</i>	350 949 698	3 455 415	354 405 113
<i>dotacje na zadania bieżące</i>	151 102 010	16 640	151 118 650
<i>wypłaty z tytułu poręczeń i gwarancji udzielonych przez jednostkę samorządu terytorialnego</i>	9 547 000	-2 265 773	7 281 227
<i>obsługa długu jednostki samorządu terytorialnego</i>	19 050 153	-1 000 000	18 050 153
Wydatki majątkowe	270 045 668	4 861 737	274 907 405
<i>w tym:</i>			
<i>inwestycje i zakupy inwestycyjne</i>	270 045 668	4 861 737	274 907 405

Załącznik Nr 3 do uchwały Nr

Rady Miasta Częstochowy

z dnia 2020 r.

WYDATKI MAJĄTKOWE NA ROK 2020

w złotych

LP.	Nazwa zadania	Rozdział klasyfikacji budżetowej	Jednostka odpowiedzialna lub koordynująca	Plan na rok 2020 /przed zmianą/	Zmiana	Plan na rok 2020 /po zmianie/
1	2	3	4	5	6	7
35	Program modernizacji obiektów użyteczności publicznej	80195	IZ	400 000	600 000	1 000 000
50	Program Zielone Miasto	90004	OŚR	500 000	-200 000	300 000
54	Program budowy kanalizacji sanitarnej	90095	IZ	400 000	-4 250	395 750
60	Centrum Piłki Nożnej w Częstochowie – przebudowa i rozbudowa obiektu sportowego przy ul. Bolesława Limanowskiego 83	92601	IZ	3 500 100	5 000 000	8 500 100
	z tego: śr. FRKF			0	5 000 000	5 000 000
	OGÓLEM			82 218 897	5 395 750	87 614 647
	z tego					
	śr. Inwestora			1 887 435	0	1 887 435
	śr. Funduszu Dróg Samorządowych			877 029	0	877 029
	śr. FRKF			0	5 000 000	5 000 000

Załącznik Nr 4 do uchwały Nr

Rady Miasta Częstochowy

z dnia 2020 r.

WYDATKI NA ZADANIA REALIZOWANE Z UDZIAŁEM ŚRODKÓW, O KTÓRYCH MOWA W ART. 5 UST. 1 PKT 2 I 3 USTAWY O FINANSACH PUBLICZNYCH

w złotych

Lp.	Nazwa przedsięwzięcia	Rozdział klasyfikacji wydatków	Jednostka odpowiedzialna lub koordynująca	Źródła finansowania wydatków	Plan na rok 2020 /przed zmianą/	Zmiana	Plan na rok 2020 /po zmianie/
1	2	3	4	5	6	7	8
PRZEDSIĘWZIĘCIA INWESTYCYJNE							
5	Termomodernizacja obiektów użyteczności publicznej w Częstochowie – etap I i II	80195	IZ	majątkowe, z tego:	7 120 000	-600 000	6 520 000
				śr. własne	4 620 000	-600 000	4 020 000
				śr. EFRR/RPO WSL	2 500 000		2 500 000
				Ogółem	7 120 000	-600 000	6 520 000
OGÓŁEM PRZEDSIĘWZIĘCIA INWESTYCYJNE					178 747 157	-600 000	178 147 157
				wydatki bieżące z tego:	20 000	0	20 000
				śr. własne	20 000	0	20 000
				wydatki majątkowe z tego:	178 727 157	-600 000	178 127 157
				śr. UE i inne zagraniczne	101 351 362	0	101 351 362
				śr. własne	76 020 748	-600 000	75 420 748
				śr. własne – wpłaty mieszkańców	23 310	0	23 310
				śr. budżetu państwa	1 331 737	0	1 331 737
OGÓŁEM PRZEDSIĘWZIĘCIA WSPÓLFINANSOWANE ŚRODKAMI WYMIENIONYMI W ART. 5 UST.1 PKT 2 I 3 UOFP				wydatki bieżące z tego:	15 855 213	0	15 855 213
				śr. UE i inne zagraniczne	14 502 158	0	14 502 158
				śr. własne	516 027	0	516 027
				śr. budżetu państwa	837 028	0	837 028
				wydatki majątkowe z tego:	178 957 244	-600 000	178 357 244
				śr. UE i inne zagraniczne	101 539 835	0	101 539 835
				śr. własne	76 040 748	-600 000	75 440 748
				śr. własne – wpłaty mieszkańców	23 310	0	23 310
				śr. budżetu państwa	1 353 351	0	1 353 351
				ogółem wydatki bieżące i majątkowe	194 812 457	-600 000	194 212 457

Załącznik Nr 5 do uchwały Nr

Rady Miasta Częstochowy

z dnia 2020 r.

Zestawienie planowanych do udzielenia kwot dotacji z budżetu miasta na rok 2020

w złotych

Dział	Rozdział	Nazwa	Plan na rok 2020 dotacji ogółem	Plan na rok 2020 dotacji podmiotowych	Zmiany w planie dotacji podmiotowych	Plan po zmianach dotacji podmiotowych	Plan po zmianach dotacji ogółem
1	2	3	4	5	6	7	8
II. Dotacje dla jednostek spoza sektora finansów publicznych			101 064 132	64 846 855	16 640	64 863 495	101 080 772
Dotacje bieżące			100 312 812	64 846 855	16 640	64 863 495	100 329 452
853		Pozostałe zadania w zakresie polityki społecznej	120 000	120 000	16 640	136 640	136 640
	85311	Rehabilitacja zawodowa i społeczna osób niepełnosprawnych	120 000	120 000	16 640	136 640	136 640
Dotacje razem:			153 163 712	109 281 983	16 640	109 298 623	153 180 352
Dotacje bieżące razem:			151 102 010	109 281 983	16 640	109 298 623	151 118 650
Dotacje majątkowe razem:			2 061 702				2 061 702

Załącznik Nr 6 do uchwały Nr

Rady Miasta Częstochowy

z dnia 2020 r.

WYDATKI NA ZADANIA REALIZOWANE W ROKU 2020 W RAMACH INICJATYWY LOKALNEJ

w złotych

LP.	Nazwa zadania	Rozdział klasyfikacji budżetowej	Jednostka odpowiedzialna lub koordynująca	Plan na rok 2020 /przed zmianą/	Zmiany	Plan na rok 2020 /po zmianie/
1	2	3	4	5	6	7
OGÓLEM WYDATKI BIEŻĄCE				174 500	0	174 500
WYDATKI INWESTYCYJNE						
1	Rozbudowa placu zabaw w Miejskim Przedszkolu nr 30 w Dźbowie	80104	IZ	40 000	10 700	50 700
2	Wykonanie zagospodarowania terenu na działce nr 57/6 obr 311 przy ul. Andersena 3 w Częstochowie poprzez utwardzenie terenu oraz nasadzenie zieleni	90004	IZ	40 000	20 000	60 000
3	Zagospodarowanie terenu na działce nr 55/5 przy ul. Jasnorzewskiej-Pawlikowskiej 1 - etap II	90004	IZ	35 000	15 000	50 000
9	Budowa kanalizacji sanitarnej w drodze bocznej od ulicy Przestrzennej w Częstochowie	90095	IZ	116 839	3 000	119 839
10	Budowa odcinka sieci kanalizacji sanitarnej z zasięgiem do granicy działki w drodze bocznej od ul. Konwaliowej w Częstochowie	90095	IZ	22 485	1 250	23 735
13	Biblioteka dla wszystkich - budowa pochylni dla osób z niepełnosprawnością i matek z dziećmi przy Alei Tadeusza Kościuszki w Częstochowie	92116	IZ	18 150	16 037	34 187
OGÓLEM WYDATKI INWESTYCYJNE				1 075 966	65 987	1 141 953
OGÓLEM ZADANIA W RAMACH INICJATYWY LOKALNEJ						
				1 250 466	65 987	1 316 453

Załącznik Nr 7 do uchwały Nr
 Rady Miasta Częstochowy
 z dnia 2020 r.

**DOCHODY I WYDATKI ZWIĄZANE Z REALIZACJĄ ZADAŃ W RAMACH DOTACJI CELOWYCH OTRZYMYWANYCH
 Z FUNDUSZY CELOWYCH NA ROK 2020**

DOCHODY

w złotych

Dz. Roz. Par.			Plan
1	2	3	4
754 - Bezpieczeństwo publiczne i ochrona przeciwpożarowa			30 000
75411 - Komendy powiatowe Państwowej Straży Pożarnej			30 000
244 0 - Dotacje otrzymane z państwowych funduszy celowych na realizację zadań bieżących jednostek sektora finansów publicznych			30 000
926 - Kultura fizyczna			5 000 000
92601 - Obiekty sportowe			5 000 000
626 0 - Dotacje otrzymane z państwowych funduszy celowych na finansowanie lub dofinansowanie kosztów realizacji inwestycji i zakupów inwestycyjnych jednostek sektora finansów publicznych			5 000 000
Razem:			5 030 000

WYDATKI

w złotych

Gr.			Plan 4
Dz. Roz. par.	1	2	
754 - Bezpieczeństwo publiczne i ochrona przeciwpożarowa			30 000
75411 - Komendy powiatowe Państwowej Straży Pożarnej			30 000
Wydatki bieżące			30 000
wydatki jednostek budżetowych			30 000
wydatki związane z realizacją ich statutowych zadań			30 000
926 - Kultura fizyczna			5 000 000
92601 - Obiekty sportowe			5 000 000
Wydatki majątkowe			5 000 000
inwestycje i zakupy inwestycyjne			5 000 000
Razem:			5 030 000

UZASADNIENIE

do projektu uchwały w sprawie zmian w budżecie miasta Częstochowy na rok 2020

Projekt Uchwały Rady Miasta Częstochowy w sprawie zmian w budżecie miasta Częstochowy na rok 2020 zawiera następujące zmiany:

DOCHODY

dział 801 – Oświata i wychowanie

Zwiększenie

10 700 zł

Zwiększenie dochodów majątkowych o kwotę 10 700 zł w pozycji „Środki na dofinansowanie własnych inwestycji gmin, powiatów (związków gmin, związków powiatowo-gminnych, związków powiatów), samorządów województw, pozyskane z innych źródeł” z tytułu wpłat inicjatorów na zadania realizowane w ramach inicjatywy lokalnej.

dział 852 – Pomoc społeczna

Zwiększenie

6 282 zł

Zwiększenie dochodów bieżących o kwotę 6 282 zł w pozycji „Wpływy z tytułu kar i odszkodowań wynikających z umów” - wpływ odszkodowania od firmy ubezpieczeniowej z tytułu zalania pomieszczeń CCŚ.

dział 853 – Pozostałe zadania w zakresie polityki społecznej

Zwiększenie

5 100 zł

Zwiększenie dochodów bieżących o kwotę 5 100 zł w związku z przyznaniem przez Ministerstwo Rodziny, Pracy i Polityki Społecznej środków Funduszu Pracy na dofinansowanie kosztów wynagrodzeń zasadniczych oraz składek na ubezpieczenie społeczne od wypłaconego dofinansowania do wynagrodzeń zasadniczych pracowników Powiatowego Urzędu Pracy w Częstochowie realizujących zadania określone ustawą o promocji zatrudnienia i instytucjach rynku pracy.

dział 900 – Gospodarka komunalna i ochrona środowiska

Zwiększenie

35 000 zł

Zwiększenie dochodów majątkowych o kwotę 35 000 zł w pozycji „Środki na dofinansowanie własnych inwestycji gmin, powiatów (związków gmin, związków powiatowo-gminnych, związków powiatów), samorządów województw, pozyskane z innych źródeł” z tytułu wpłat inicjatorów na zadania realizowane w ramach inicjatywy lokalnej.

dział 921 – Kultura i ochrona dziedzictwa narodowego

Zwiększenie

16 037 zł

Zwiększenie dochodów majątkowych o kwotę 16 037 zł w pozycji „Środki na dofinansowanie własnych inwestycji gmin, powiatów (związków gmin, związków powiatowo-gminnych, związków powiatów), samorządów województw, pozyskane z innych źródeł” z tytułu wpłat inicjatorów na zadania realizowane w ramach inicjatywy lokalnej.

dział 926 - Kultura fizyczna

Zwiększenie

5 000 000 zł

Zwiększenie dochodów majątkowych o kwotę 5 000 000 zł w związku z pozyskaniem dofinansowania ze środków Funduszu Rozwoju Kultury Fizycznej na Centrum Piłki Nożnej w Częstochowie.

WYDATKI

dział 750 – Administracja publiczna

Zmniejszenie

16 640 zł

Zmniejszenie wydatków bieżących w kwocie 16 640 zł, (przemieszczenia do działu 853) celem zabezpieczenia wkładu własnego na dofinansowanie działalności dwóch warsztatów terapii zajęciowej działających na terenie miasta Częstochowy.

dział 757 – Obsługa długu publicznego

Zmniejszenie

3 265 773 zł

Zmniejszenie wydatków bieżących w kwocie 3 265 773 zł, w tym.:

- z tytułu poręczeń – 2 265 773 zł, w związku z terminową spłatą rat wynikających z poręczonych kredytów,
- z tytułu odsetek od zaciągniętych kredytów krajowych i zagranicznych – 1 000 000 zł w związku z oszczędnościami, jakie powstały w związku z faktycznym poziomem stóp procentowych w stosunku do planowanych.

dział 801 – Oświata i wychowanie

Zwiększenie

10 700 zł

Zwiększenie wydatków majątkowych o kwotę 10 700 zł na zadaniu realizowanym w ramach inicjatywy lokalnej pn. „Rozbudowa placu zabaw w Miejskim Przedszkolu nr 30 w Dźbowie”. Źródłem pokrycia wydatku są wpłaty inicjatorów ww. zadania.

Przemieszczenie w ramach wydatków majątkowych kwoty 600 000 zł z zadania pn. Termomodernizacja obiektów użyteczności publicznej w Częstochowie – etap I i II na zadanie pn. “Program modernizacji obiektów użyteczności publicznej”, celem przeprowadzenia modernizacji/docieplenia ścian zewnętrznych obiektu Miejskiego Przedszkola nr 37 przy ul. Sportowej 85.

dział 851 – Ochrona zdrowia

Zwiększenie

3 265 773 zł

Zwiększenie wydatków bieżących o kwotę 3 265 773 zł z przeznaczeniem na częściowe pokrycie ujemnego wyniku finansowego Miejskiego Szpitala Zespołonego w Częstochowie.

dział 852 – Pomoc społeczna

Zwiększenie

6 282 zł

Zwiększenie wydatków bieżących o kwotę 6 282 zł z przeznaczeniem na wydatki remontowe w CCŚ. Źródłem pokrycia wydatku jest zwiększony plan dochodów w dziale 852.

dział 853 – Pozostałe zadania w zakresie polityki społecznej

Zwiększenie

21 740 zł

Zwiększenie wydatków bieżących o kwotę 21 740 zł, z tego o:

- 16 640 zł (przemieszczenie z działu 750), celem zabezpieczenia wkładu własnego na dofinansowanie działalności dwóch warsztatów terapii zajęciowej działających na terenie miasta Częstochowy,
- 5 100 zł, w związku z przyznaniem przez Ministerstwo Rodziny, Pracy i Polityki Społecznej środków Funduszu Pracy na finansowanie kosztów wynagrodzeń zasadniczych oraz składek na ubezpieczenie społeczne od wypłaconego dofinansowania do wynagrodzeń zasadniczych pracowników Powiatowego Urzędu Pracy w Częstochowie realizujących zadania określone ustawą o promocji zatrudnienia i instytucjach rynku pracy. Źródłem pokrycia wydatku jest zwiększony plan dochodów w dziale 853;

dział 900 – Gospodarka komunalna i ochrona środowiska

Zwiększenie

35 000 zł

Zwiększenie wydatków majątkowych o kwotę 35 000 zł na zadaniach realizowanych w ramach inicjatywy lokalnej, z tego:

- „Wykonanie zagospodarowania terenu na działce nr 57/6 obr 311 przy ul. Andersena 3 w Częstochowie poprzez utwardzenie terenu oraz nasadzenie zieleni” – 20 000 zł,
- „Zagospodarowanie terenu na działce nr 55/5 przy ul. Jasnorzewskiej- Pawlikowskiej 1 - etap II” – 15 000 zł,

Źródłem pokrycia wydatku są wpłaty inicjatorów ww. zadań.

Przemieszczenie w ramach wydatków majątkowych kwoty 4 250 zł z zadania pn. „Program budowy kanalizacji sanitarnej” (środki niezaangażowane) na zadania realizowane w ramach inicjatywy lokalnej pn.:

- Budowa kanalizacji sanitarnej w drodze bocznej od ulicy Przestrzennej w Częstochowie – 3 000 zł,
- Budowa odcinka sieci kanalizacji sanitarnej z zasięgiem do granicy działki w drodze bocznej od ul. Konwaliowej w Częstochowie – 1 250 zł,

Zmiany są wynikiem ustaleń przetargowych.

Przemieszczenie kwoty 200 000 zł z wydatków majątkowych z zadania pn. „Program Zielone Miasto” na wydatki bieżące, celem zabezpieczenia planu wydatków na:

- program monitorowania i likwidacji niskiej emisji na terenie miasta Częstochowy - 90 000 zł,
- utrzymanie eksploatacji szaleatów publicznych na terenie miasta Częstochowy – 55 000 zł,
- realizacje zobowiązań nałożonych decyzjami administracyjnymi – realizacja nasadzeń drzew i krzewów oraz drzew i krzewów i ciecica koron – 40 000 zł,
- wykonanie programu ochrony środowiska – 15 000 zł.

dział 921 – Kultura i ochrona dziedzictwa narodowego

Zwiększenie

16 037 zł

Zwiększenie wydatków majątkowych o kwotę 16 037 zł na zadaniu realizowanym w ramach inicjatywy lokalnej pn.: „Biblioteka dla wszystkich - budowa pochylni dla osób z niepełnosprawnością i matek z dziećmi przy Alei Tadeusza Kościuszki w Częstochowie”.

dział 926 - Kultura fizyczna

Zwiększenie

5 000 000 zł

Zwiększenie wydatków majątkowych o kwotę 5 000 000 zł w związku z pozyskaniem dofinansowania ze środków Funduszu Rozwoju Kultury Fizycznej na Centrum Piłki Nożnej w Częstochowie. Źródłem pokrycia wydatku jest zwiększony plan dochodów w dziale 926.

Jednocześnie, dokonuje się następujących zmian:

w załączniku nr 3 (pn.: *Wydatki majątkowe na rok 2020*) dostosowanie załącznika do zmian objętych projektem uchwały - zmiany zostały szczegółowo opisane w części uzasadnienia dotyczącej wydatków.

w załączniku nr 4 (pn.: *Wydatki na zadania realizowane z udziałem środków, o których mowa w art. 5 ust. 1 pkt 2 i 3 ustawy o finansach publicznych*), dostosowanie załącznika do zmian objętych projektem uchwały - zmiany zostały szczegółowo opisane w części uzasadnienia dotyczącej dochodów i wydatków.

w załączniku nr 17 (pn.: *Zestawienie planowanych do udzielenia kwot dotacji z budżetu miasta na rok 2020*) dostosowanie załącznika do zmian objętych projektem uchwały - zmiany zostały szczegółowo opisane w części uzasadnienia dotyczącej wydatków.

w załączniku nr 20 (pn.: *Wydatki na zadania realizowane w roku 2020 w ramach inicjatywy lokalnej*), dostosowanie załącznika do zmian objętych projektem uchwały - zmiany zostały szczegółowo opisane w części uzasadnienia dotyczącej wydatków.

wprowadzić **załącznik nr 21** (pn.: *Dochody i wydatki związane z realizacją zadań w ramach dotacji celowych otrzymywanych z funduszy celowych na rok 2020*). Zmiany zostały szczegółowo opisane w części uzasadnienia dotyczącej dochodów i wydatków.

Wnioski końcowe do zmian w budżecie:

W projekcie uchwały w sprawie zmian w budżecie dokonano następujących zmian:

1. Ogółem dochody uległy zwiększeniu o kwotę 5 073 119 zł, tj. do kwoty 1 511 664 481 zł, z tego:
 - dochody bieżące – zwiększono o kwotę 11 382 zł, tj. do kwoty 1 379 451 975 zł,
 - dochody majątkowe – zwiększono o kwotę 5 061 737 zł, tj. do kwoty 132 212 506 zł,
2. Wydatki uległy zwiększeniu o kwotę 5 073 119 zł, tj. do kwoty 1 581 387 244 zł, z tego:
 - wydatki bieżące – zwiększono o kwotę 211 382 zł, tj. do kwoty 1 306 479 839 zł,
 - wydatki majątkowe – zwiększono o kwotę 4 861 737 zł, tj. do kwoty 274 907 405 zł.

Z up. Prezydenta Miasta

(-) Andrzej Babczyński
Zastępca Prezydenta
Miasta Częstochowy

Radca prawny
(-) Anna Kasprzak-Hanusiak

Skarbnik Miasta
(-) Ewa Wójcik

BR. 3. XXVIII. 20

Biuro
Rady Miasta Częstochowy

WYDZIAŁ
MIA 11.05.2020

Nr Podpis



Zatwierdził m 5

UCHWAŁA

RADY MIASTA CZĘSTOCHOWY

z dnia 2020 r.

w sprawie zmiany uchwały w sprawie opłaty prolongacyjnej

Na podstawie art. 18 ust. 2 pkt 8 ustawy z dnia 8 marca 1990 r. o samorządzie gminnym (jednolity tekst Dz. U. z 2019 r. poz. 506, 1309, 1571, 1696, 1815), art. 57 § 7 ustawy z dnia 29 sierpnia 1997 r. Ordynacja podatkowa (jednolity tekst Dz. U. z 2019 r. poz. 900 ze zmianami¹⁾), art. 4 ust. 1, art. 5, art. 13 pkt. 2 ustawy z dnia 20 lipca 2000 r. o ogłaszaniu aktów normatywnych i niektórych innych aktów prawnych (jednolity tekst Dz. U. z 2019 r. poz. 1461)

Rada Miasta Częstochowy uchwała:

§ 1. W uchwale Nr 446.XXXIII.2016 Rady Miasta Częstochowy z dnia 22 grudnia 2016 r. w sprawie opłaty prolongacyjnej dodaje się § 2a o treści:

"§ 2a. Przepisów § 1 i § 2 nie stosuje się w okresie od dnia 14 marca 2020 r. do dnia 30 września 2020 r."

§ 2. Wykonanie uchwały powierza się Prezydentowi Miasta Częstochowy.

§ 3. Uchwała wchodzi w życie po upływie 14 dni od dnia jej ogłoszenia w Dzienniku Urzędowym Województwa Śląskiego.

Z up. Prezydenta Miasta

(-) Andrzej Babczyński
Zastępca Prezydenta
Miasta Częstochowy

Naczelnik Wydziału
Podatków i Opłat
(-) Elżbieta Wdowiak

Radca prawny
(-) Sławomir Kawa

¹⁾ poz. 924.1018, 1495, 1520, 1553, 1556, 1649, 1655, 1667, 1751, 1818, 1978, 2020, 2200, z 2020 r. poz. 285

Uzasadnienie

do projektu uchwały w sprawie zmiany uchwały w sprawie opłaty prolongacyjnej

Działając na podstawie art. 57 ust. 7 ustawy z dnia 29 sierpnia 1997 r. Ordynacja podatkowa (jednolity tekst Dz.U. z 2019 r. poz. 900 ze zmianami) przedkładam Radzie Miasta Częstochowy projekt uchwały w sprawie zmiany uchwały w sprawie opłaty prolongacyjnej. Uchwałą Nr 446.XXXIII.2016 Rady Miasta Częstochowy z dnia 22 grudnia 2016 r. na terenie Gminy Częstochowa została wprowadzona opłata prolongacyjna z tytułu rozłożenia na raty lub odroczenia terminu płatności podatków oraz zaległości podatkowych stanowiących dochód Gminy Częstochowa oraz została określona wysokość stawki opłaty prolongacyjnej.

W związku z wpływem okoliczności związanych z wystąpieniem stanu zagrożenia epidemicznego w dniach od 14 marca do 19 marca a od dnia 20 marca stanu epidemii COVID-19 na sytuację finansową podmiotów gospodarczych, postanowiono odstąpić od naliczania ww. opłaty prolongacyjnej w okresie od dnia 14 marca do dnia 30 września 2020 r.

Zaproponowane przepisy mają charakter epizodyczny i retroaktywny.

Z up. Prezydenta Miasta

(-) Andrzej Babczyński
Zastępca Prezydenta
Miasta Częstochowy

Poprawka do projektu uchwały na druku

(BR.2.XXVIII.20)

Rada przenosi środki z działu -92195 Pozostała działalność

Z zadań:

1. Festiwal Retro Częstochowa – 250 000 zł
2. Obchody Dnia Samorządu Terytorialnego – 40 000 zł
3. Obchody Dni Częstochowy- 300 000 zł
4. Częstochowski festiwal kultury alternatywnej – FrytkaOff w Częstochowie – 410 000 zł
5. Organizacja SummerChill -- 100 000 zł
6. Organizacja Senioraliów – 100 000 zł

Razem -- 1 200 000 zł

Do zadania:

1. Dział 851, Rozdział 8511 Szpitale Ogólne, nazwa zadania-wydatki jednostek budżetowych, wydatki związane z realizacją ich statutowych zadań – kwota 1 200 000 zł (*środki będą przeznaczone na walkę z koronawirusem*)

W imieniu Klubu Radnych PiS

Piotr Wrona



RADA MIASTA CZĘSTOCHOWY

PROTOKÓŁ GŁOSOWANIA
z dnia 14 maja 2020 r.

Punkt porządku obrad	Przedmiot głosowania	ZA	PRZECIW	WSTRZ
2	Powołanie Komisji Uchwał i Wniosków.	28	0	0

Głosowanie jawne

Liczba uprawnionych do głosowania: 28

Liczba obecnych: 28

Liczba oddanych głosów: 28

Liczba nieoddanych głosów: 0

Rezultat głosowania: **Wniosek przyjęto jednogłośnie**

Głosy oddane:

Łukasz Banaś	ZA
Tomasz Blukacz	ZA
Artur Gawroński	ZA
Barbara Gieron	ZA
Małgorzata Iżyńska	ZA
Konrad Jarzyński	ZA
Katarzyna Jastrzębska	ZA
Piotr Kaliszewski	ZA
Dariusz Kapinos	ZA
Łukasz Kot	ZA
Jacek Krawczyk	ZA
Ewa Lewandowska	ZA
Michał Lewandowski	ZA
Dorota Majer	ZA
Zbigniew Niesmaczny	ZA
Agata Pawłowska	ZA
Monika Pohorecka	ZA
Paweł Ruksza	ZA
Emilia Skrzypczyńska	ZA
Andrzej Sowa	ZA
Krystyna Stefańska	ZA
Beata Struzik	ZA
Ryszard Szczuka	ZA
Sebastian Trzeszkowski	ZA
Tomasz Tyl	ZA
Jolanta Urbańska	ZA
Piotr Wrona	ZA
Iwona Zbrojkiewicz	ZA

RADA MIASTA CZĘSTOCHOWY

PROTOKÓŁ GŁOSOWANIA z dnia 14 maja 2020 r.

Punkt porządku obrad	Przedmiot głosowania	ZA	PRZECIW	WSTRZ
6	Podjęcie uchwały w sprawie zmian w Wieloletniej Prognozie Finansowej Miasta Częstochowy na lata 2020-2035. (BR.1.XXVIII.20)	25	2	1

Głosowanie jawne

Liczba uprawnionych do głosowania: 28

Liczba obecnych: 28

Liczba oddanych głosów: 28

Liczba nieoddanych głosów: 0

Rezultat głosowania: **Wniosek przyjęto**

Głosy oddane:

Łukasz Banaś	ZA
Tomasz Blukacz	ZA
Artur Gawroński	PRZECIW
Barbara Gieroń	ZA
Małgorzata Iżyńska	ZA
Konrad Jarzyński	ZA
Katarzyna Jastrzębska	ZA
Piotr Kaliszewski	WSTRZ
Dariusz Kapinos	ZA
Łukasz Kot	ZA
Jacek Krawczyk	ZA
Ewa Lewandowska	ZA
Michał Lewandowski	ZA
Dorota Majer	ZA
Zbigniew Niesmaczny	ZA
Agata Pawłowska	ZA
Monika Pohorecka	ZA
Paweł Ruksza	PRZECIW
Emilia Skrzypczyńska	ZA
Andrzej Sowa	ZA
Krystyna Stefańska	ZA
Beata Struzik	ZA
Ryszard Szczuka	ZA
Sebastian Trzeszkowski	ZA
Tomasz Tyl	ZA
Jolanta Urbańska	ZA

RADA MIASTA CZĘSTOCHOWY

PROTOKÓŁ GŁOSOWANIA z dnia 14 maja 2020 r.

Piotr Wrona	ZA
Iwona Zbrojkiewicz	ZA

RADA MIASTA CZĘSTOCHOWY

PROTOKÓŁ GŁOSOWANIA z dnia 14 maja 2020 r.

Punkt porządku obrad	Przedmiot głosowania	ZA	PRZECIW	WSTRZ
7	Podjęcie uchwały w sprawie zmian w budżecie Miasta Częstochowy na rok 2020. (BR.2.XXVIII.20)	28	0	0

Głosowanie jawne

Liczba uprawnionych do głosowania: 28

Liczba obecnych: 28

Liczba oddanych głosów: 28

Liczba nieoddanych głosów: 0

Rezultat głosowania: Wniosek przyjęto jednogłośnie

Głosy oddane:

Łukasz Banaś	ZA
Tomasz Blukacz	ZA
Artur Gawroński	ZA
Barbara Gieron	ZA
Małgorzata Iżyńska	ZA
Konrad Jarzyński	ZA
Katarzyna Jastrzębska	ZA
Piotr Kaliszewski	ZA
Dariusz Kapinos	ZA
Łukasz Kot	ZA
Jacek Krawczyk	ZA
Ewa Lewandowska	ZA
Michał Lewandowski	ZA
Dorota Majer	ZA
Zbigniew Niesmaczny	ZA
Agata Pawłowska	ZA
Monika Pohorecka	ZA
Paweł Ruksza	ZA
Emilia Skrzypczyńska	ZA
Andrzej Sowa	ZA
Krystyna Stefańska	ZA
Beata Struzik	ZA
Ryszard Szczuka	ZA
Sebastian Trzeszkowski	ZA
Tomasz Tyl	ZA
Jolanta Urbańska	ZA
Piotr Wrona	ZA

RADA MIASTA CZĘSTOCHOWY

PROTOKÓŁ GŁOSOWANIA
z dnia 14 maja 2020 r.

Iwona Zbrojkiewicz	ZA
--------------------	----

RADA MIASTA CZĘSTOCHOWY

PROTOKÓŁ GŁOSOWANIA z dnia 14 maja 2020 r.

Punkt porządku obrad	Przedmiot głosowania	ZA	PRZECIW	WSTRZ
8	Podjęcie uchwały w sprawie zmiany uchwały w sprawie opłaty prolongacyjnej. (BR.3.XXVIII.20)	28	0	0

Głosowanie jawne

Liczba uprawnionych do głosowania: 28

Liczba obecnych: 28

Liczba oddanych głosów: 28

Liczba nieoddanych głosów: 0

Rezultat głosowania: Wniosek przyjęto jednogłośnie

Głosy oddane:

Łukasz Banaś	ZA
Tomasz Blukacz	ZA
Artur Gawroński	ZA
Barbara Gieroń	ZA
Małgorzata Iżyńska	ZA
Konrad Jarzyński	ZA
Katarzyna Jastrzębska	ZA
Piotr Kaliszewski	ZA
Dariusz Kapinos	ZA
Łukasz Kot	ZA
Jacek Krawczyk	ZA
Ewa Lewandowska	ZA
Michał Lewandowski	ZA
Dorota Majer	ZA
Zbigniew Niesmaczny	ZA
Agata Pawłowska	ZA
Monika Pohorecka	ZA
Paweł Ruksza	ZA
Emilia Skrzypczyńska	ZA
Andrzej Sowa	ZA
Krystyna Stefańska	ZA
Beata Struzik	ZA
Ryszard Szczuka	ZA
Sebastian Trzeszkowski	ZA
Tomasz Tyl	ZA
Jolanta Urbańska	ZA
Piotr Wrona	ZA
Iwona Zbrojkiewicz	ZA